

2. 県の広報・広聴活動について（問14～19、報告書p. 53～102）

【結果概要】

①担当課

知事公室 広報課
議会事務局 政策調整課

②調査目的

県の広聴活動への要望、県政情報等の入手方法および現在の広報活動の認知度等の調査を行うことにより、県民の意向や視聴動向等を把握し、今後の広報・広聴活動の工夫につなげる。

② 調査結果の分析・考察

- 県の広聴活動への要望（問14、p. 53）では、「インターネット・手紙・FAXなどによる意見等の募集」が47.0%（平成元年度44.9%）で最も高く、次いで「郵送やインターネットによるアンケート調査の実施」が36.6%（平成元年度34.7%）となった。性・年代別（p. 55）でみると、74歳以下の男性、および64歳以下の女性では「インターネット・手紙・FAXなどによる意見等の募集」への要望が最も高く、75歳以上の男性、および65歳以上の女性では「知事や県職員が県民の皆さんと直接対話を行う機会の提供」への要望が最も高くなっている。直近5年間の調査結果でもこれらの要望は高く、様々な方法により、誰もが気軽に県へご意見・ご提案を伝えていただけるよう、引き続き取り組んでいく必要がある。
- 情報の入手方法（問15、p. 57）では、「テレビ」が81.9%で最も高く、次いで「新聞」が56.3%、「自治体が発行する広報誌」が49.0%となっている。また、性・年代別（p. 59）でみると、年齢層が高くなるにつれて「新聞」「テレビ」「広報誌」が増え、「SNS」「動画共有サイト」「インターネット」が減る傾向が見られる。
- 県政情報の入手方法（問16、p. 61）では、「テレビ（びわこ放送）」が52.5%で最も高く、次いで「新聞」が46.8%、「テレビ（NHK）」が46.2%となっている。また、これに次いで「県広報誌「滋賀プラスワン」」や「市・町が発行する広報誌」も高くなっている。
- 信頼している情報媒体（問17、p. 66）では、「テレビ」が62.2%で最も高く、次いで「新聞」が60.1%、「自治体が発行する広報誌」が55.6%となっている。
- 県政情報の把握に便利な媒体（問18、p. 70）では、「テレビ」が67.9%で最も高く、次いで「自治体が発行する広報誌」が51.7%、「スマートフォン等のニュースアプリ」が33.0%となっている。また、性・年代別（p. 72）でみると、全ての年代において一番高い「テレビ」に次いで、18～49歳で「スマートフォン等のニュースアプリ」、50歳以上では「自治体が発行する広報誌」が二番目に高くなっている。
- 県の広報の認知状況（問19、p. 74）では、「広報誌「滋賀プラスワン」」が『閲読率』55.4%、『認知率』81.5%で最も高く、次いで『閲読率』は「県議会広報紙「滋賀県議会だより」」が32.2%、『認知率』は「滋賀県公式ホームページ」が74.9%となっている。

④今後の施策への反映

県の広報の「閲読・視聴・聴取率」の向上に向け、各広報活動の周知に努めるとともに、内容の工夫に取り組む。また、情報の入手方法に関する年代別の傾向を意識し、広報媒体の組合せや市町広報との連携など、広く情報を届けるための取組につなげる。

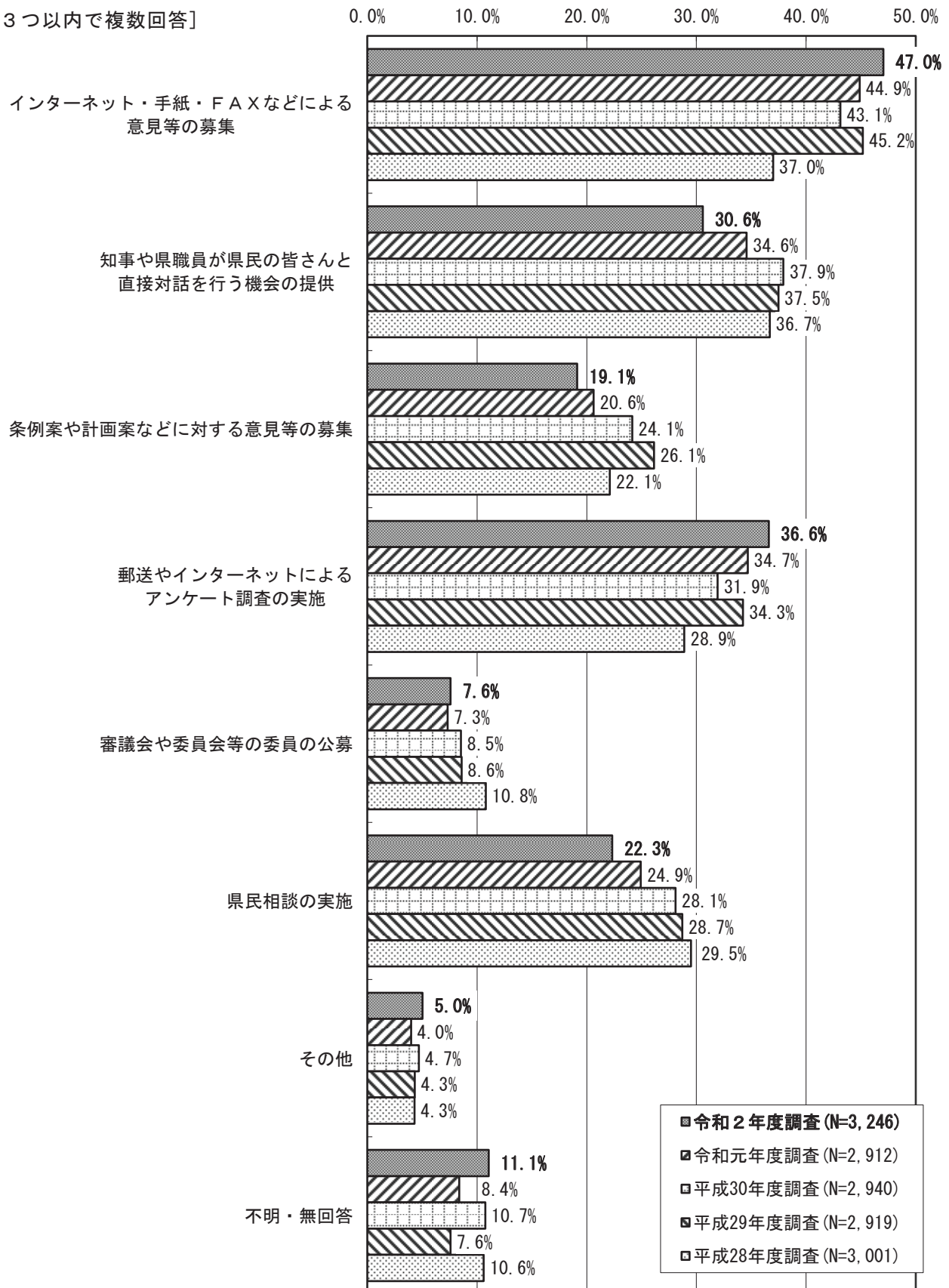
広聴については、年代別でニーズが異なることから、幅広い世代からの意見を聴取できるよう工夫して取り組む。

【結果表・グラフ】

(1) 県の広聴活動への要望

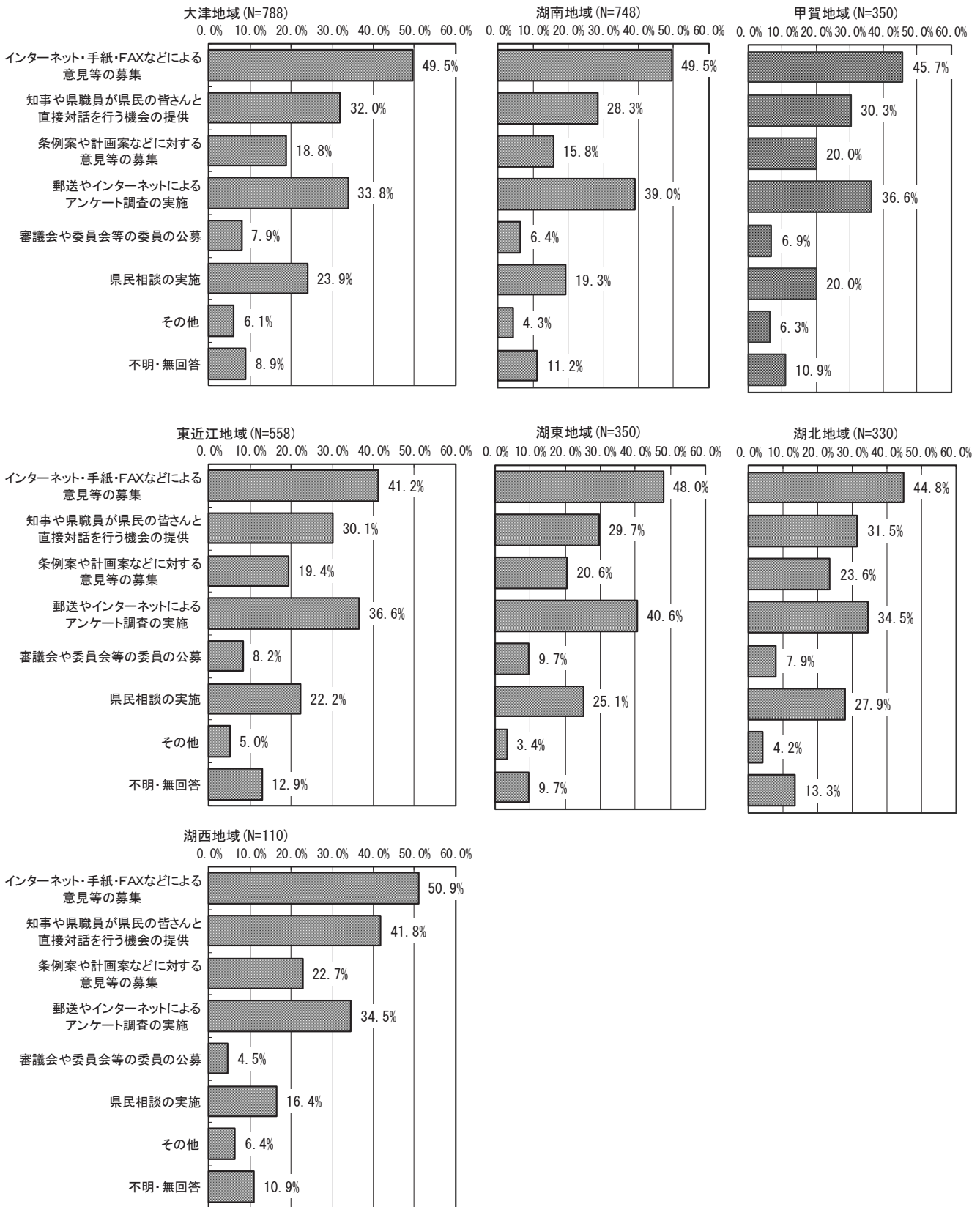
問 14 県では様々な機会を通じて、県民の皆さまのご意見等をお聴きしようと努めています。さらにどのような場の提供や取組を進めるべきと思いますか。(〇は3つまで)

[3つ以内で複数回答]



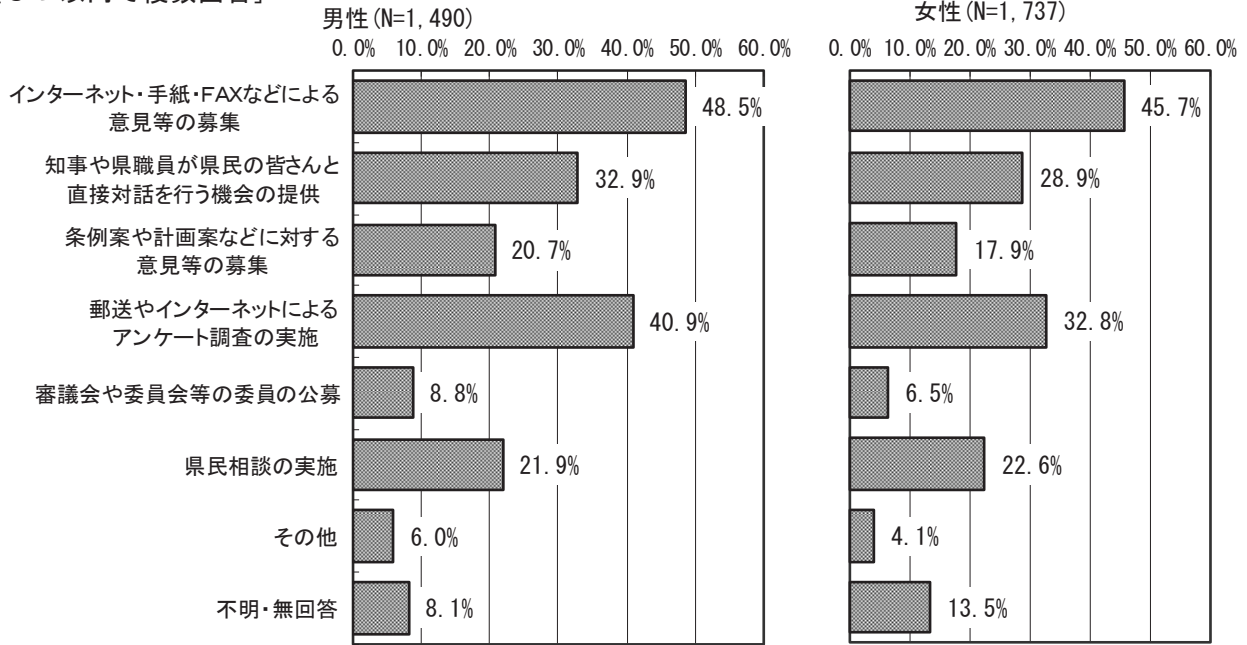
【地域別】

[3つ以内で複数回答]



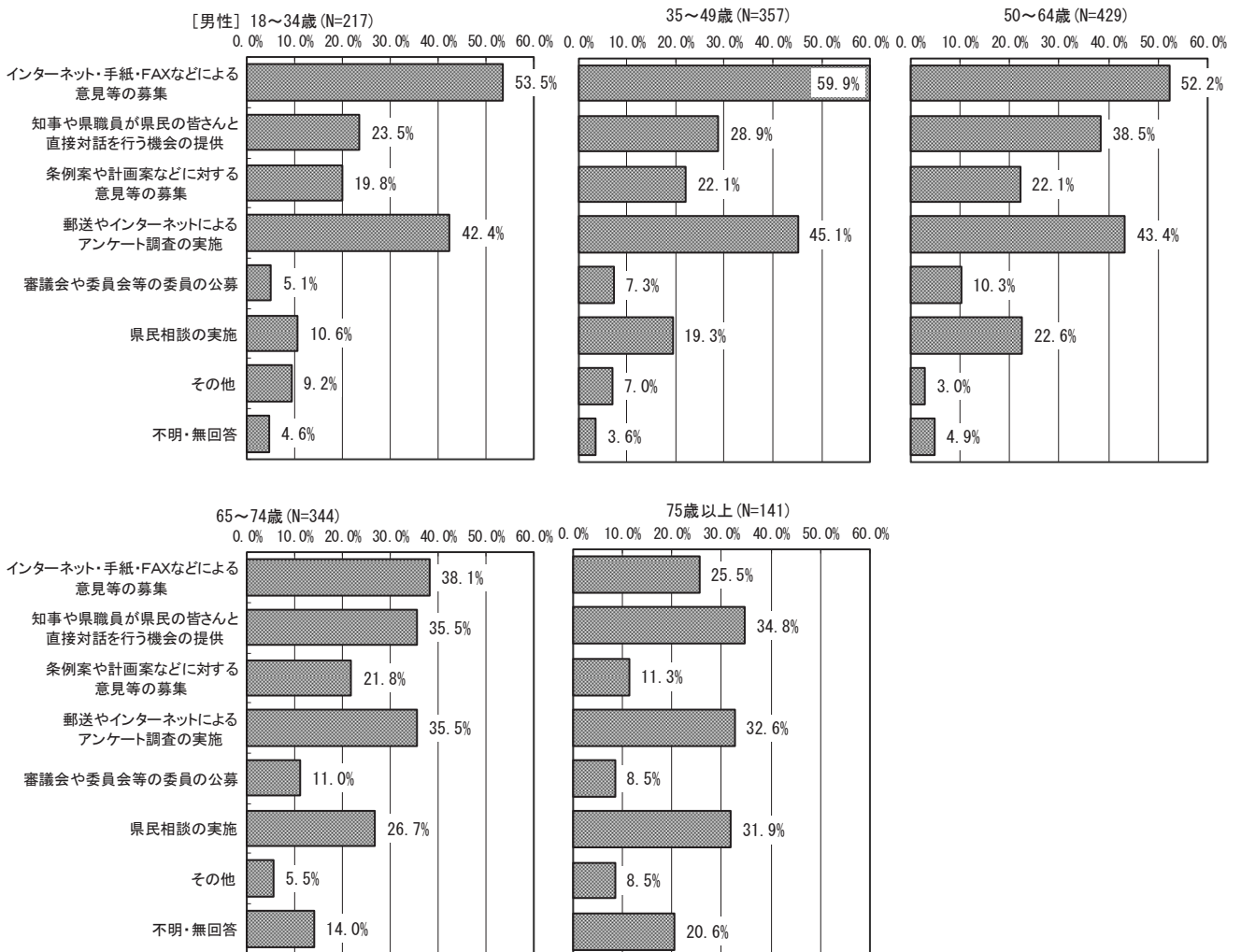
【性別】

[3つ以内で複数回答]

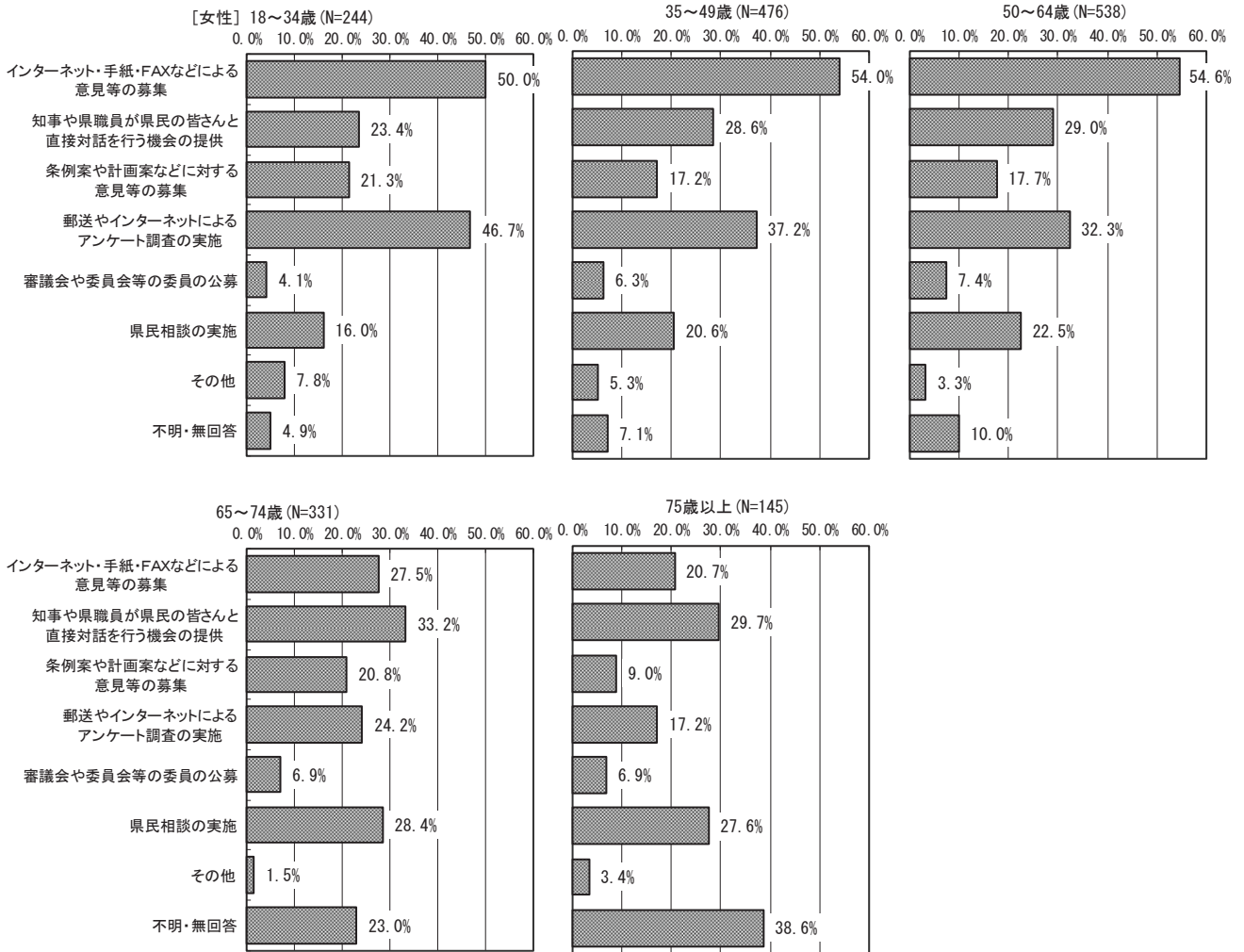


【性・年代別】

[3つ以内で複数回答]



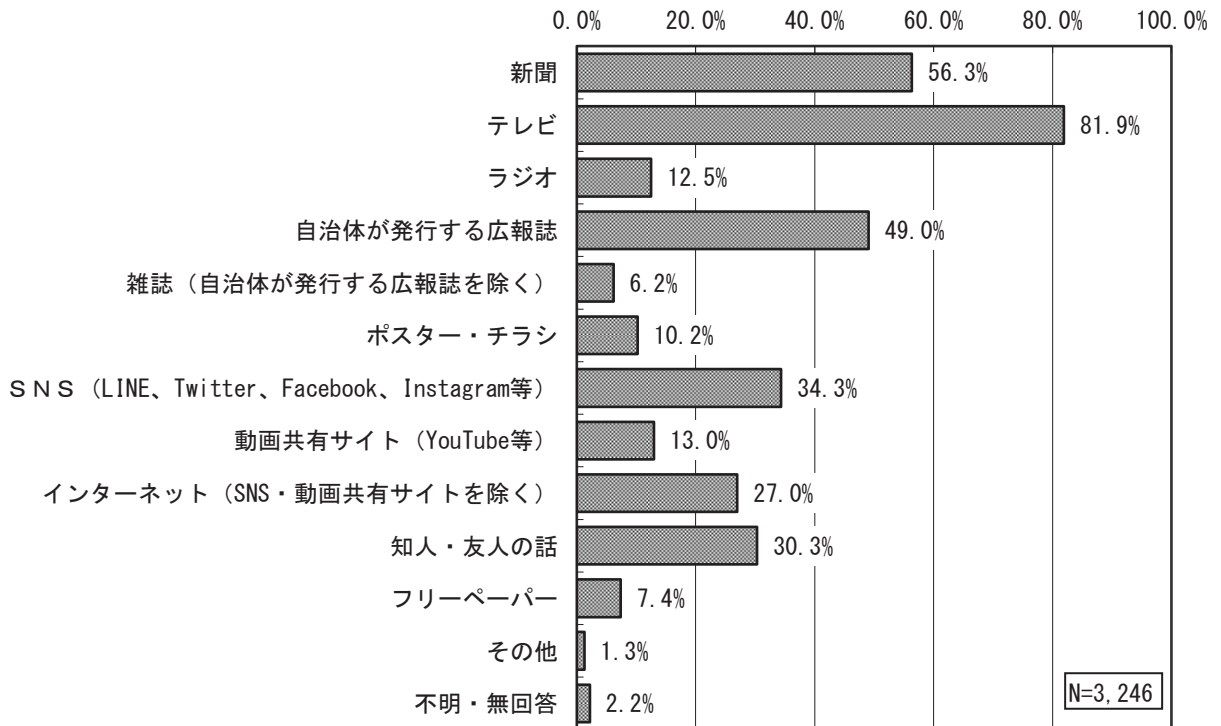
[3つ以内で複数回答]



(2) 情報の入手方法

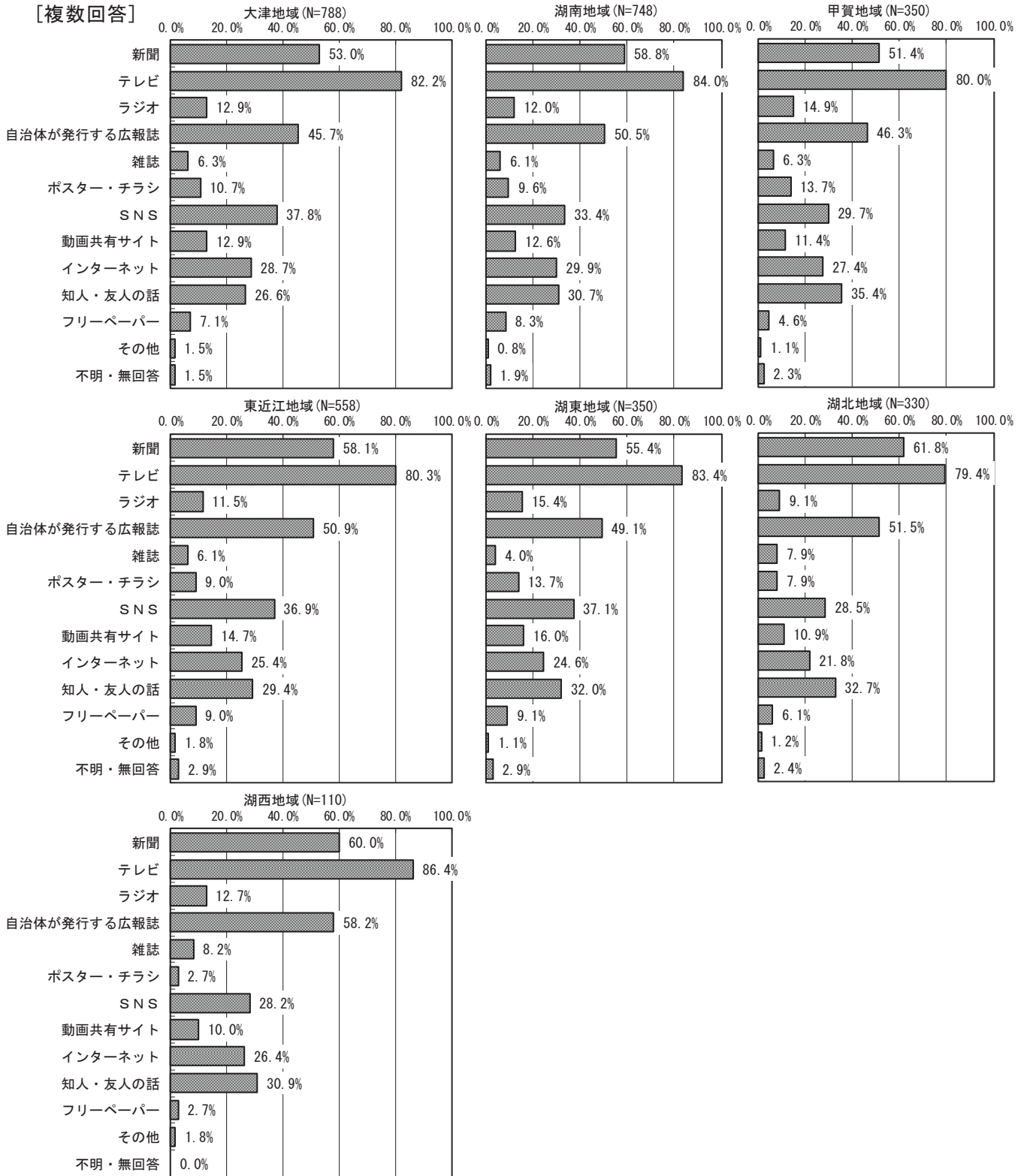
問 15 普段、情報を何から得ることが多いですか。(〇はいくつでも)

[複数回答]



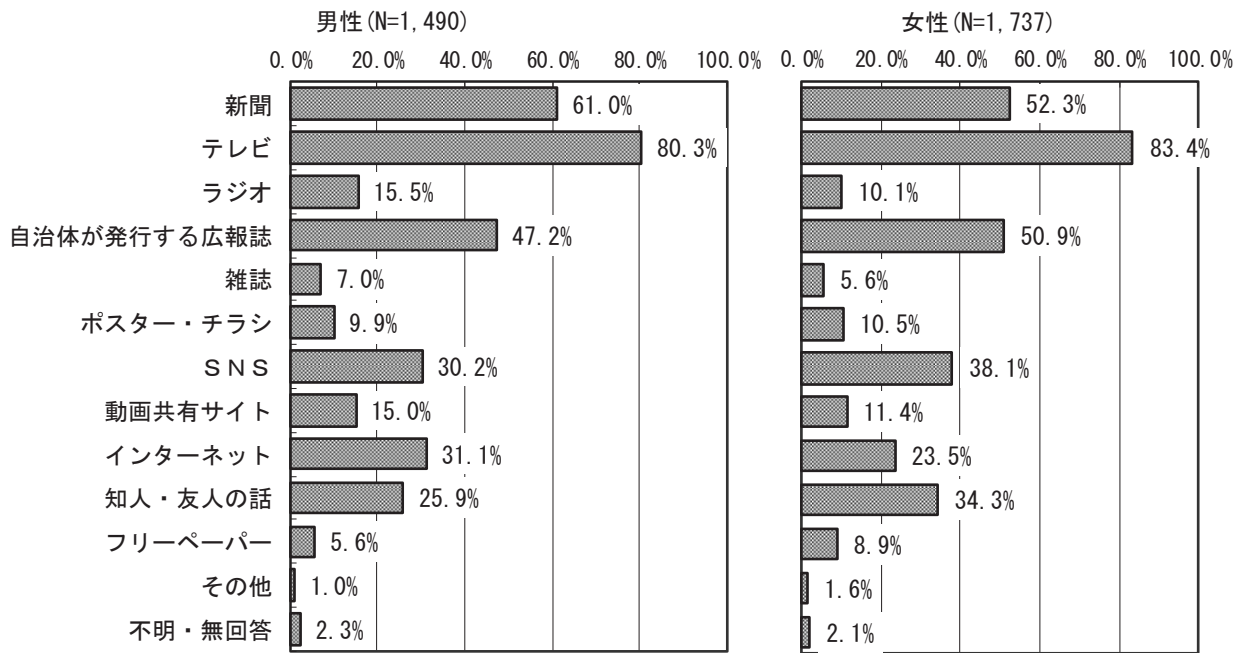
【地域別】

[複数回答]



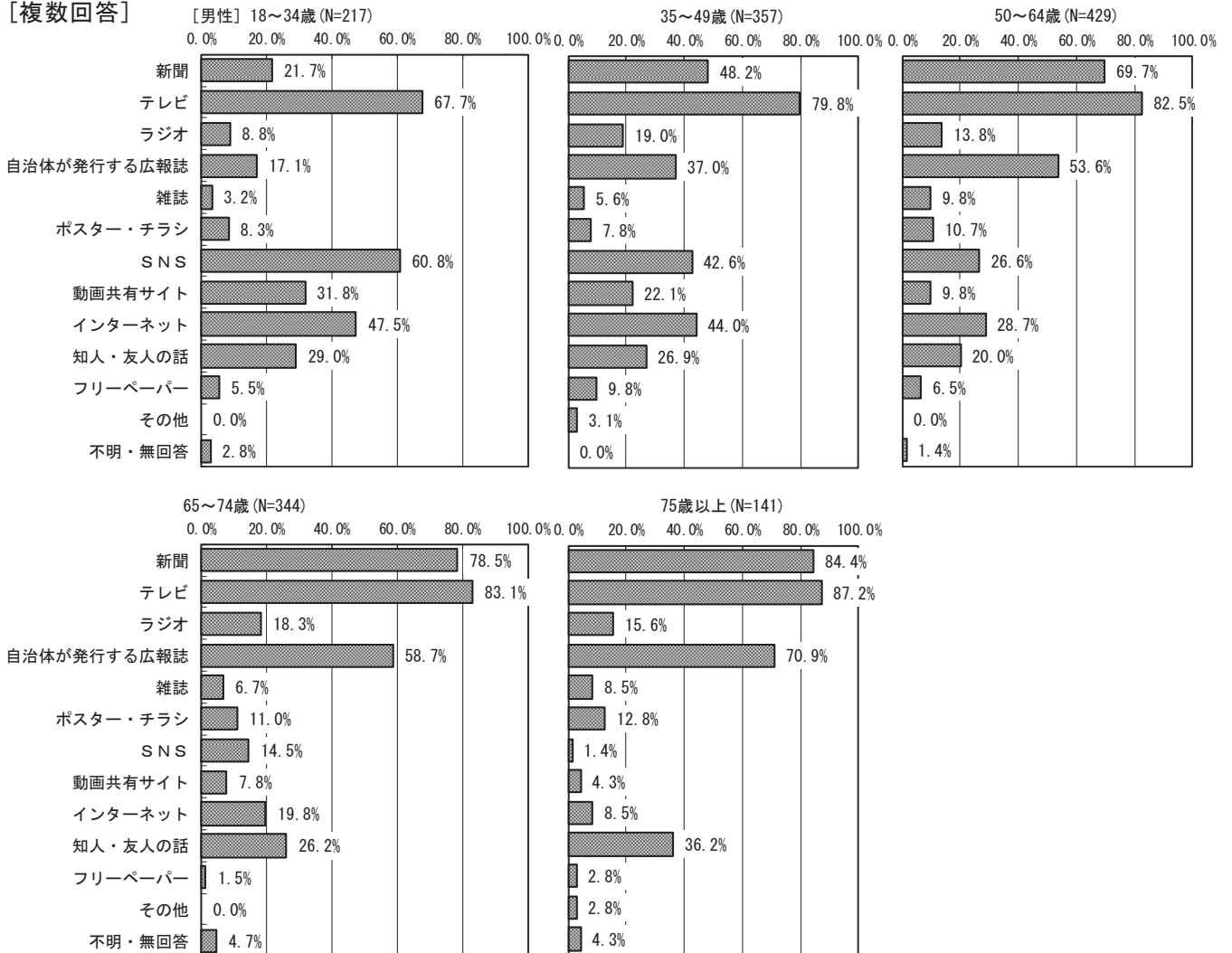
【性別】

[複数回答]

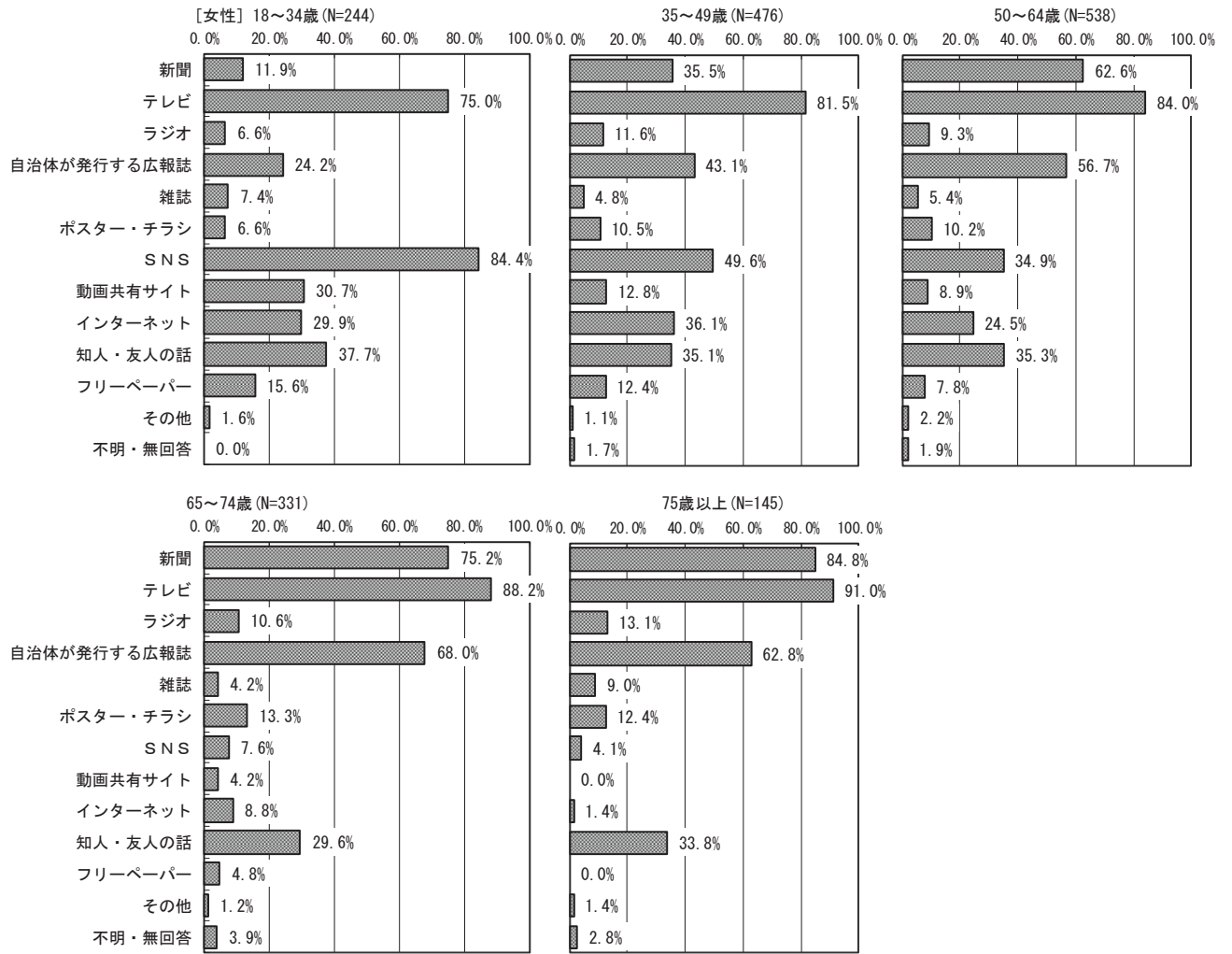


【性・年代別】

[複数回答]



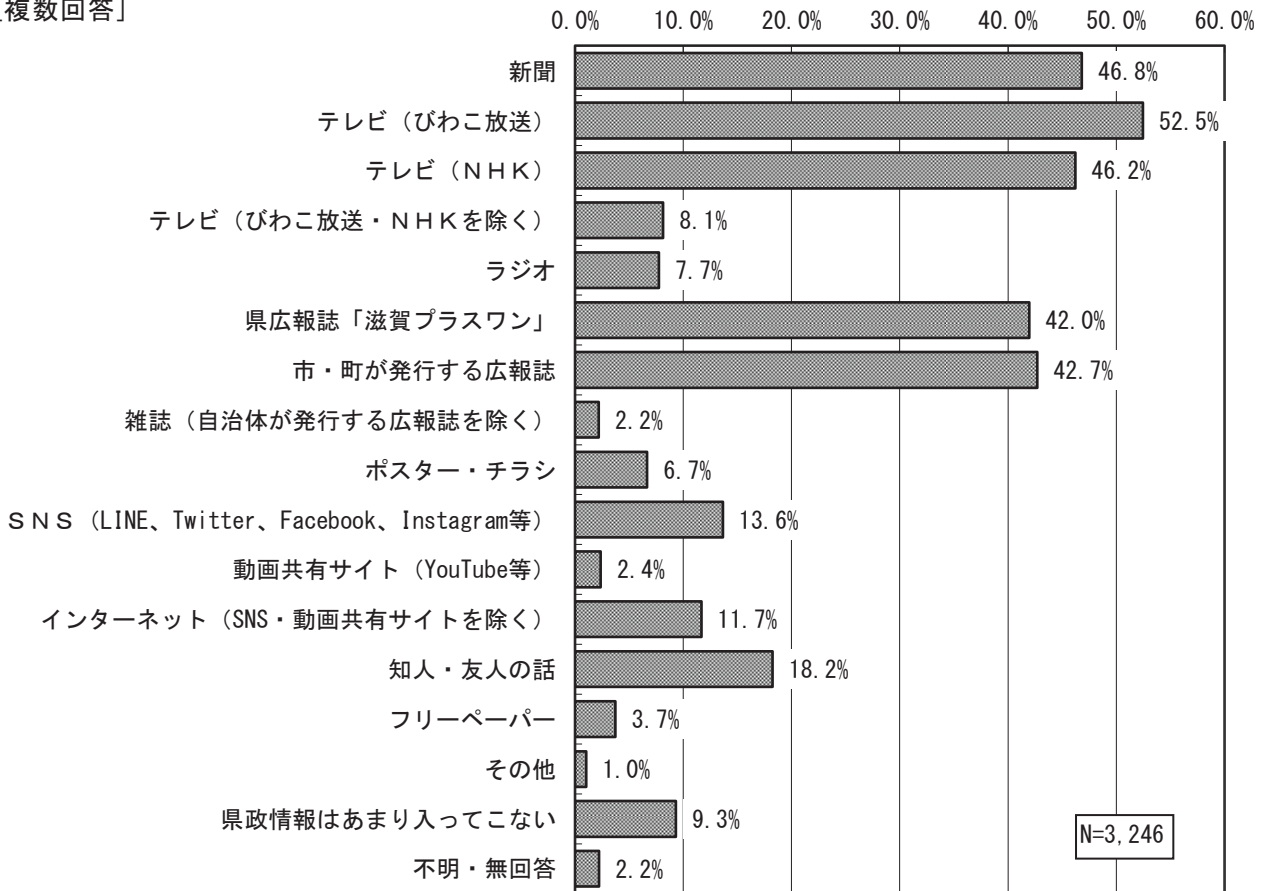
[複数回答]



(3) 県政情報の入手方法

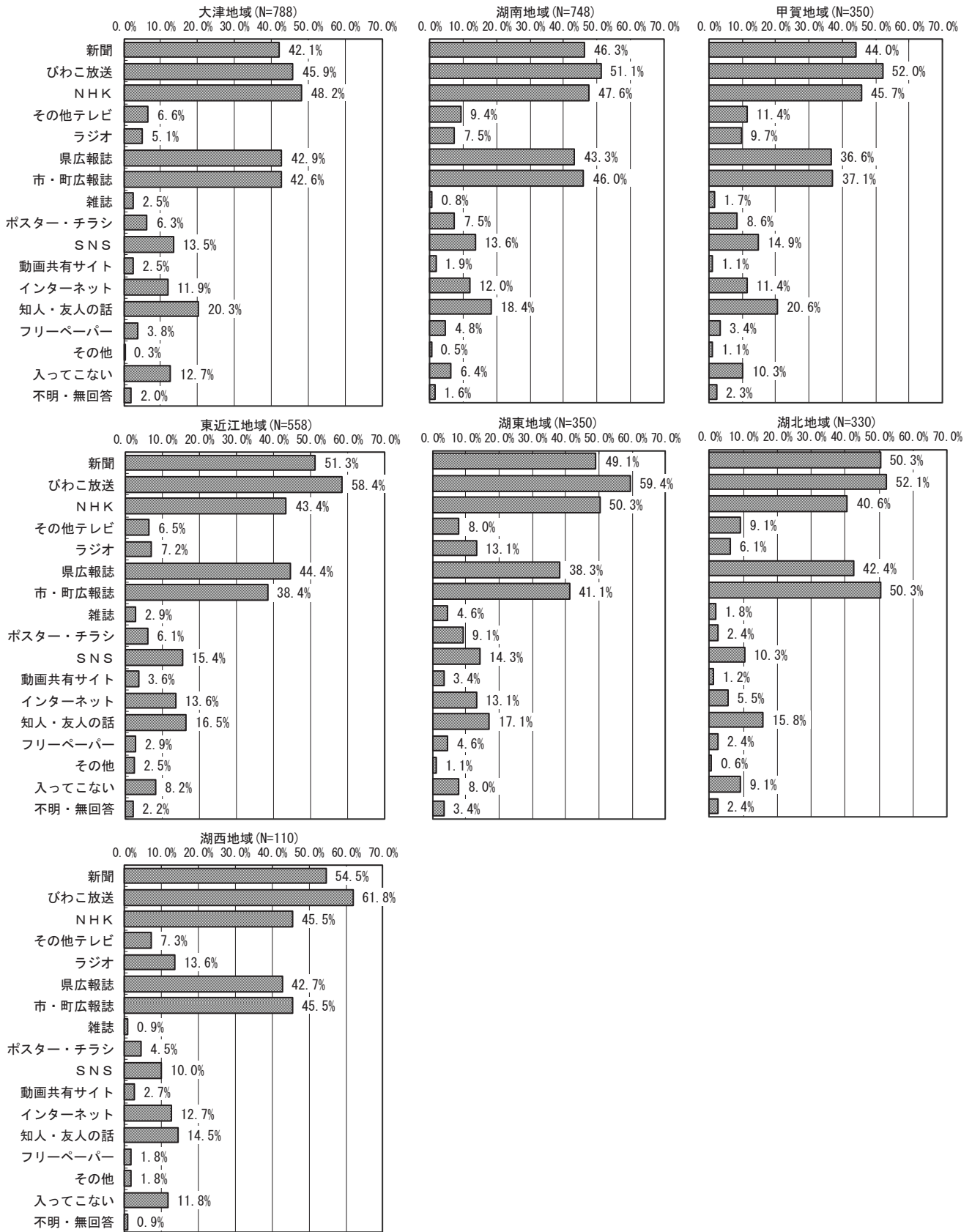
問 16 県政情報（県の動きや県が行っている施策、事業、お知らせなど）を何から得ることが多いですか。（〇はいくつでも）

[複数回答]



【地域別】

[複数回答]

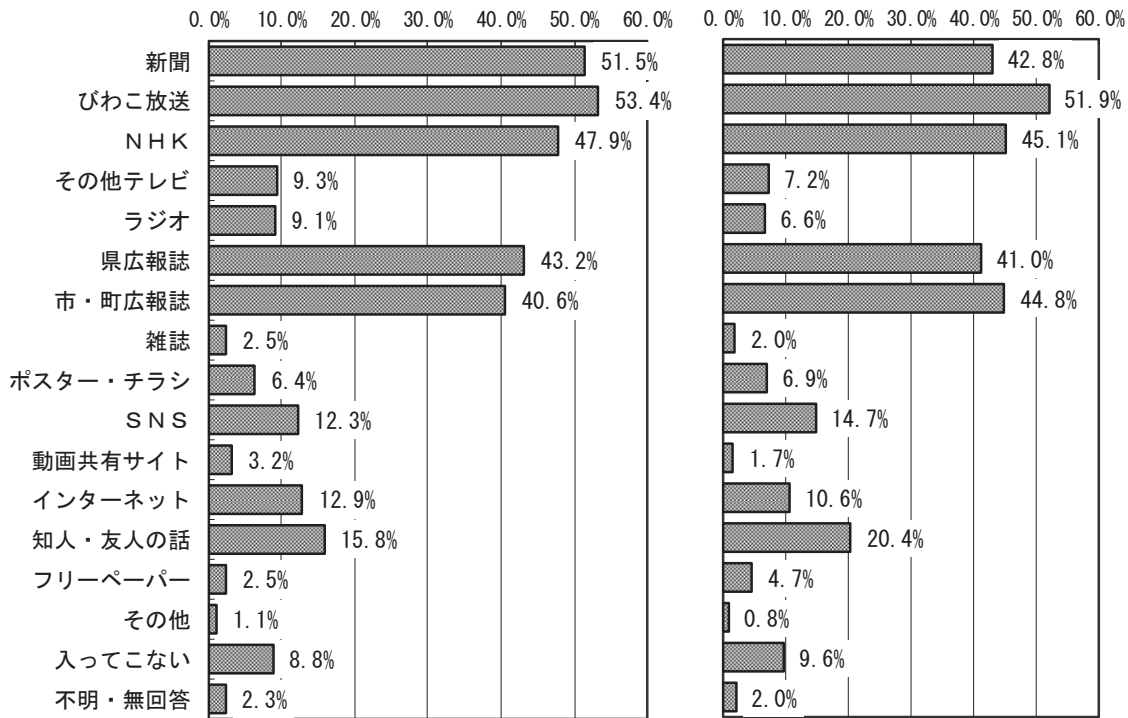


【性別】

[複数回答]

男性(N=1,490)

女性(N=1,737)



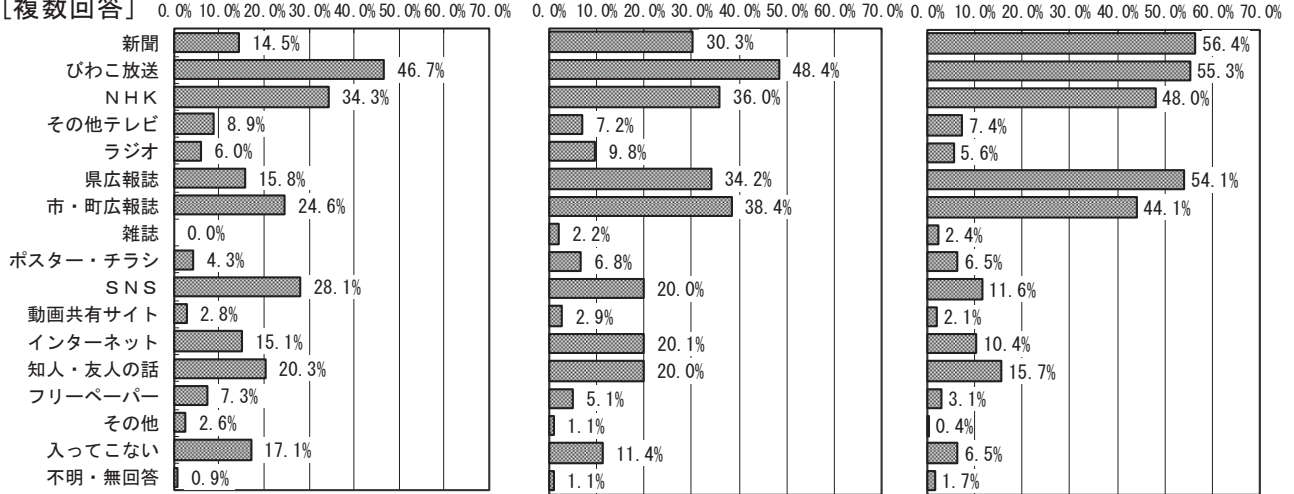
【年代別】

[複数回答]

18~34歳(N=463)

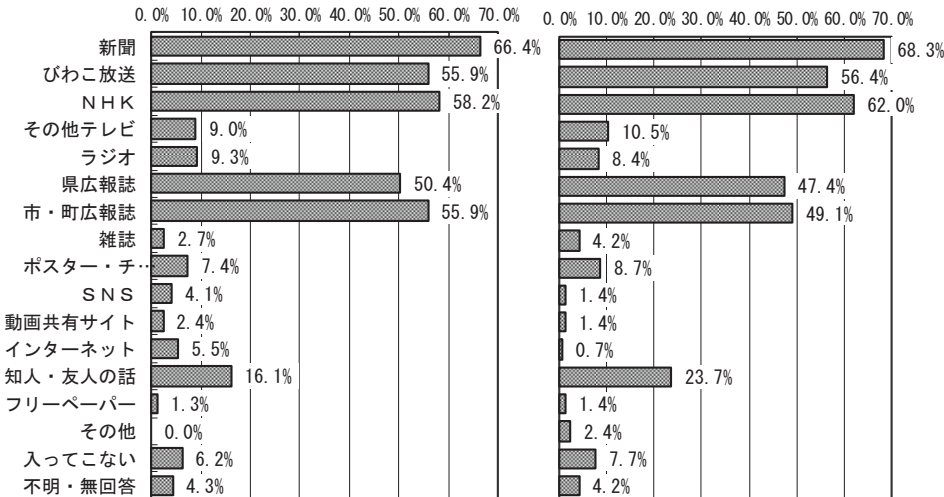
35~49歳(N=837)

50~64歳(N=969)



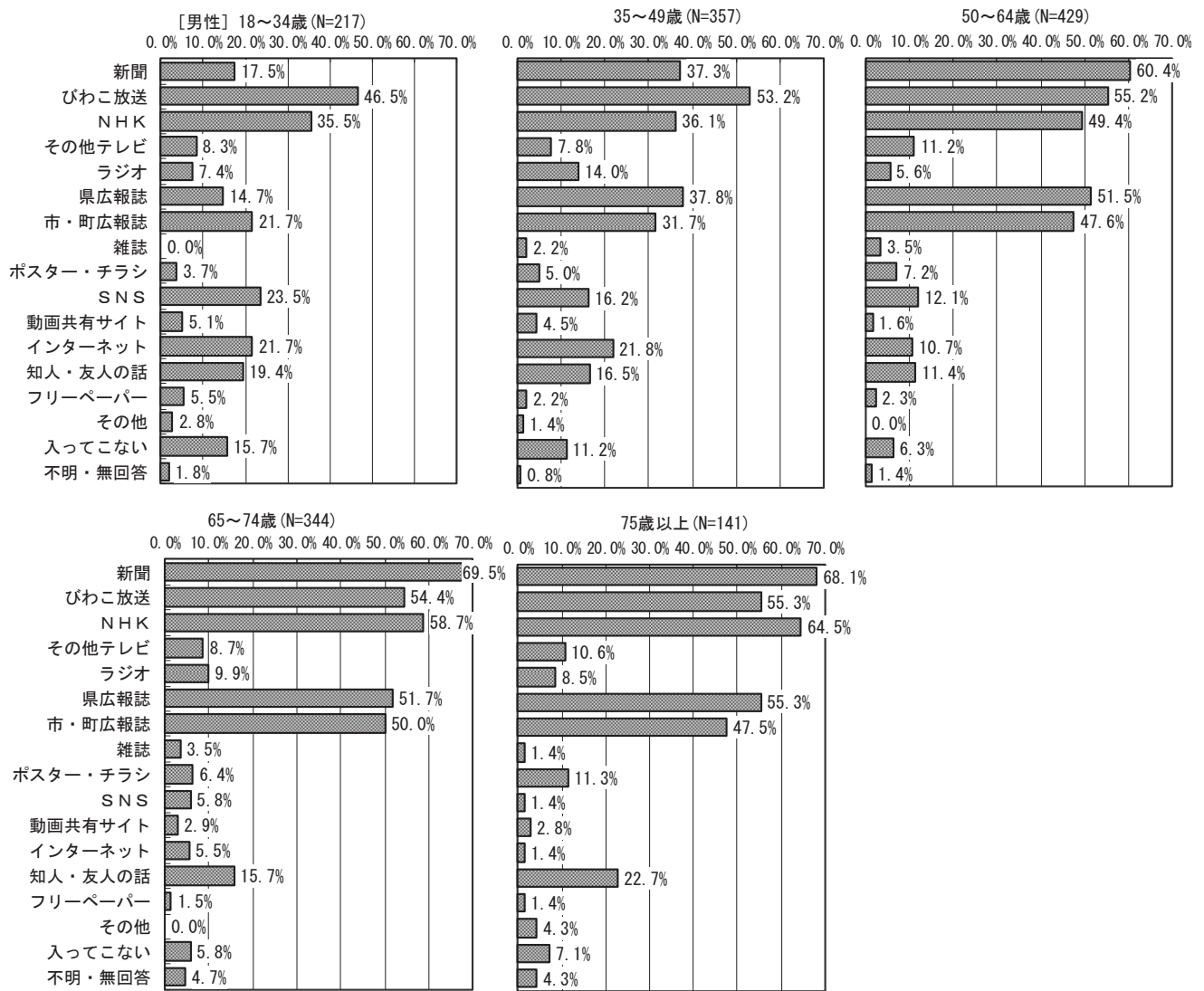
65~74歳(N=675)

75歳以上(N=287)

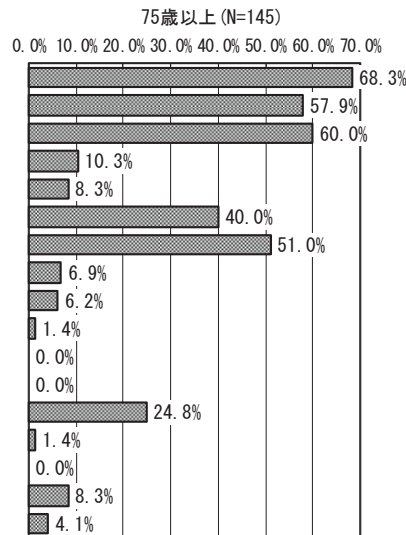
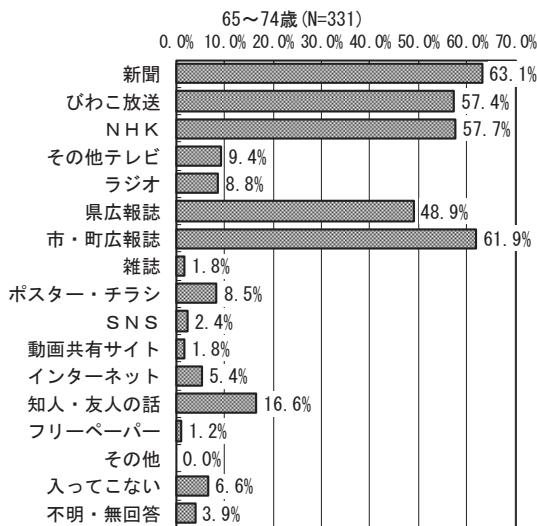
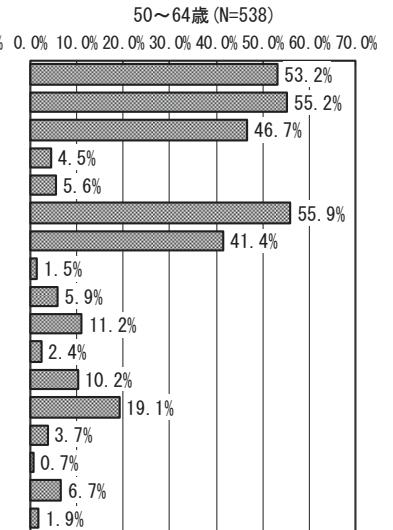
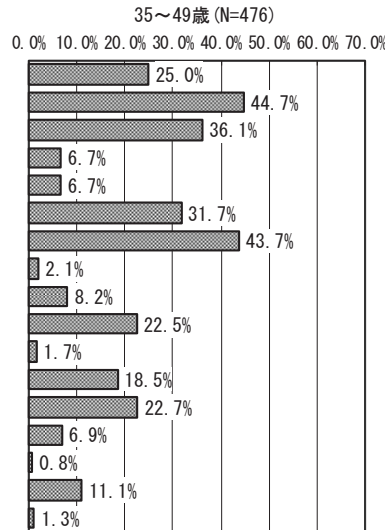
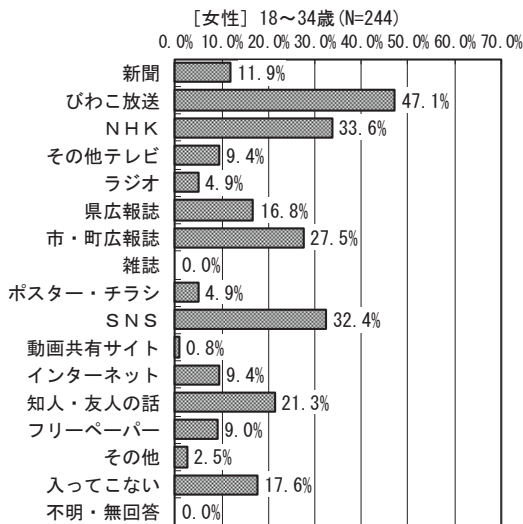


【性・年代別】

[複数回答]



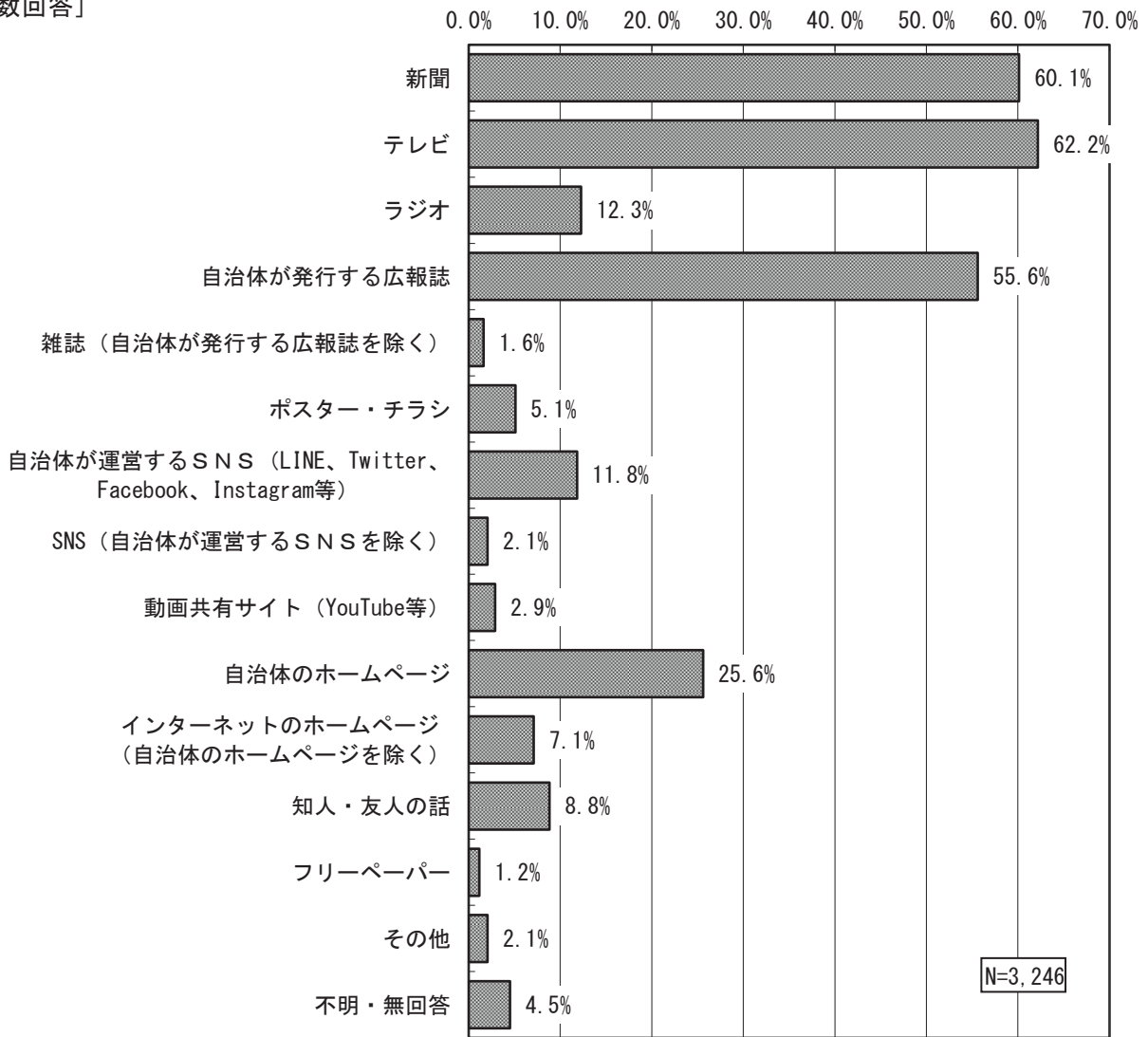
[複数回答]



(4) 信頼している情報媒体

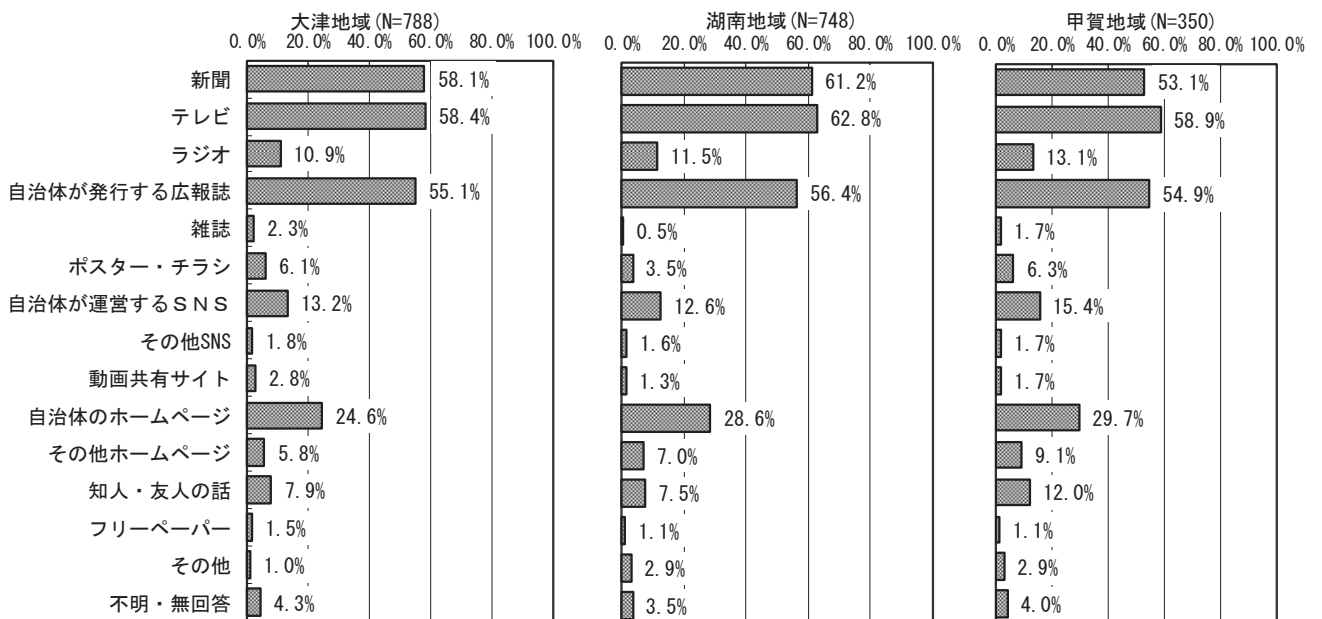
問 17 信頼している情報媒体について、次の中から選択してください。(〇はいくつでも)

[複数回答]

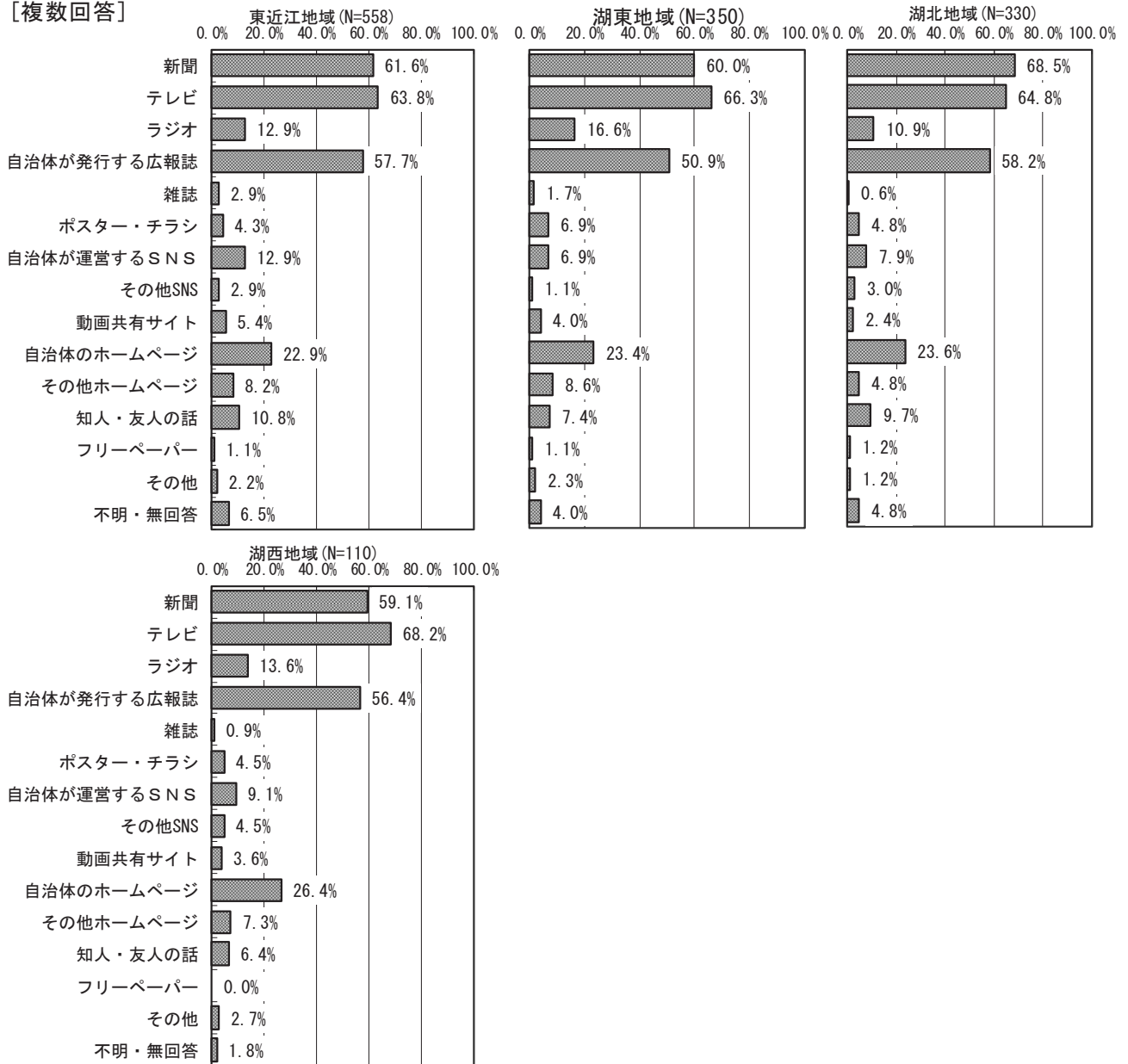


【地域別】

[複数回答]

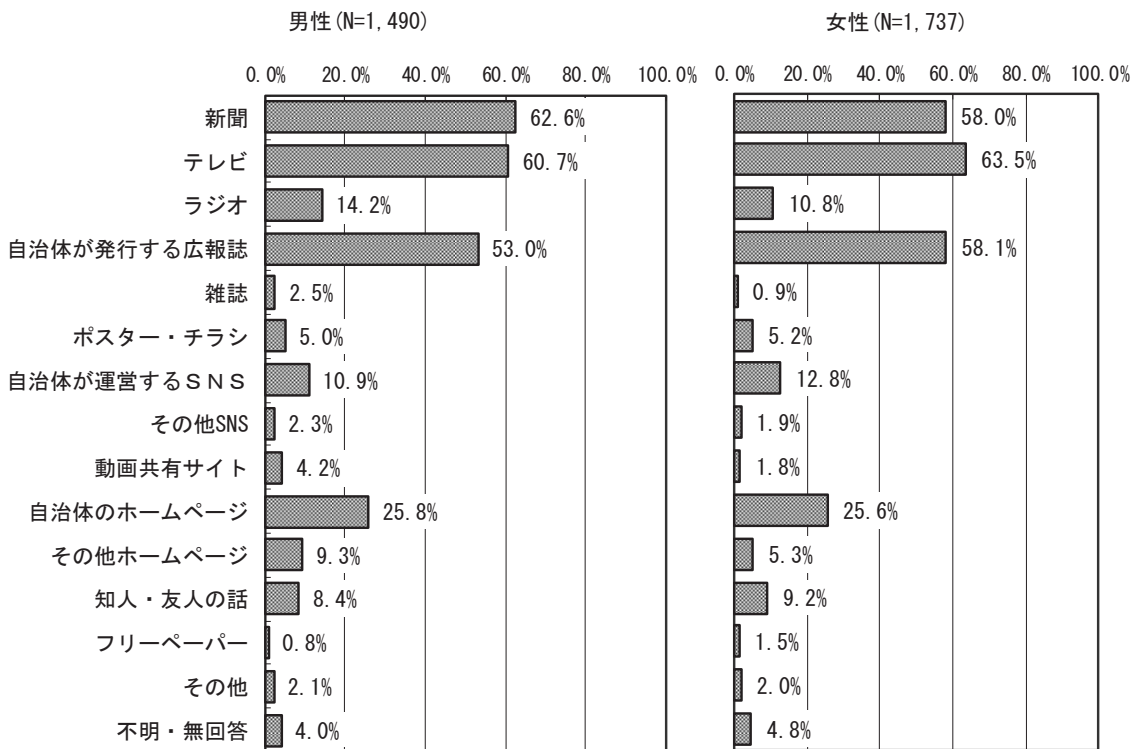


[複数回答]



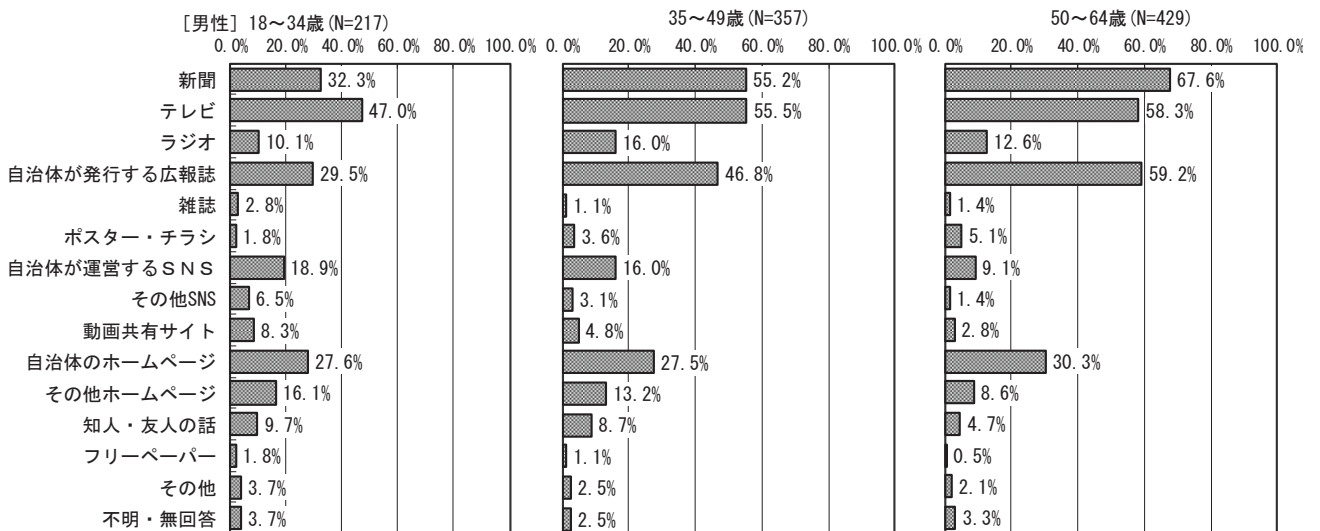
【性別】

[複数回答]

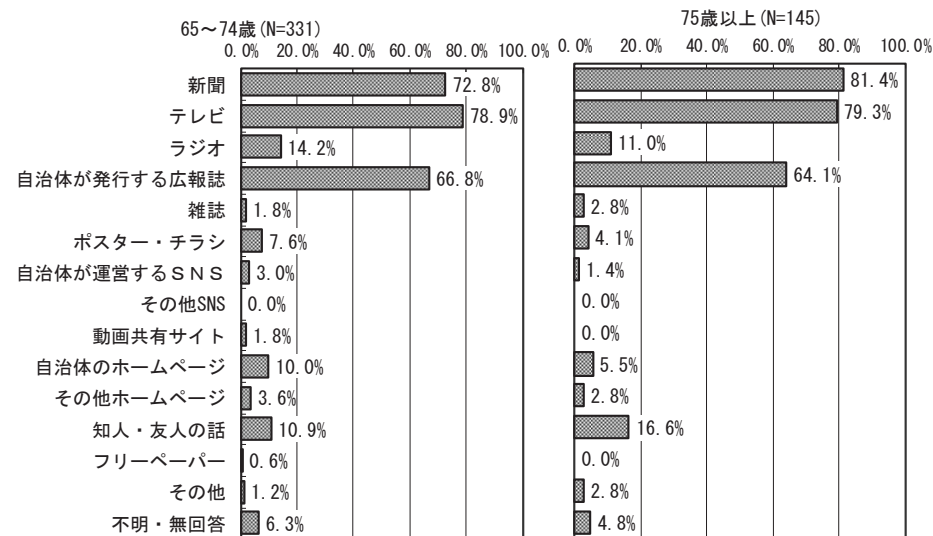
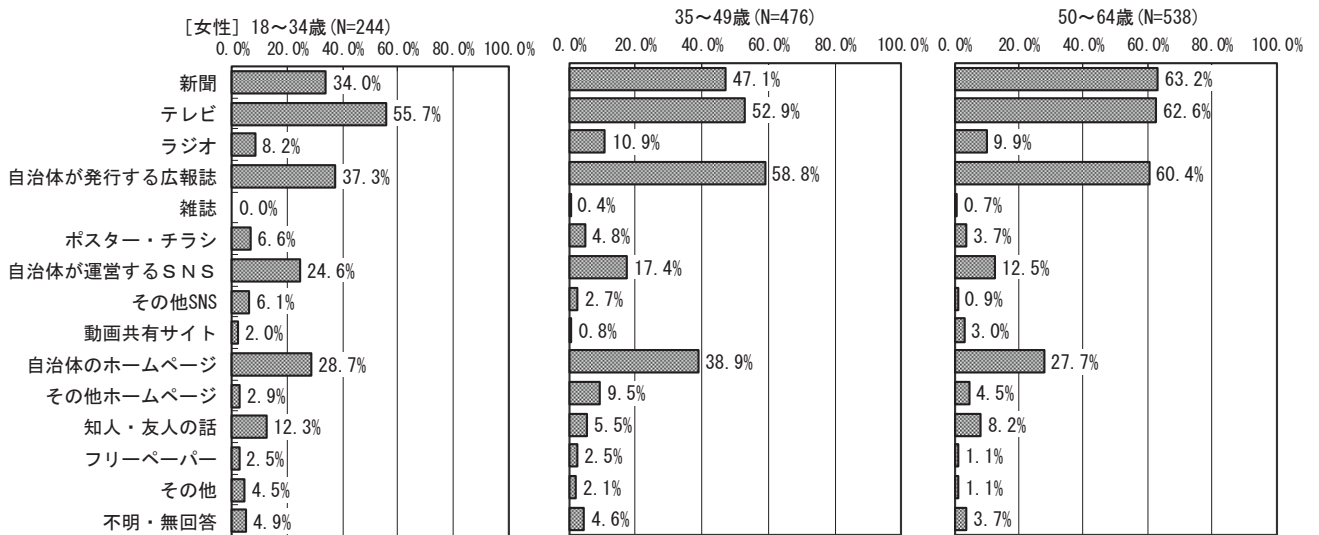
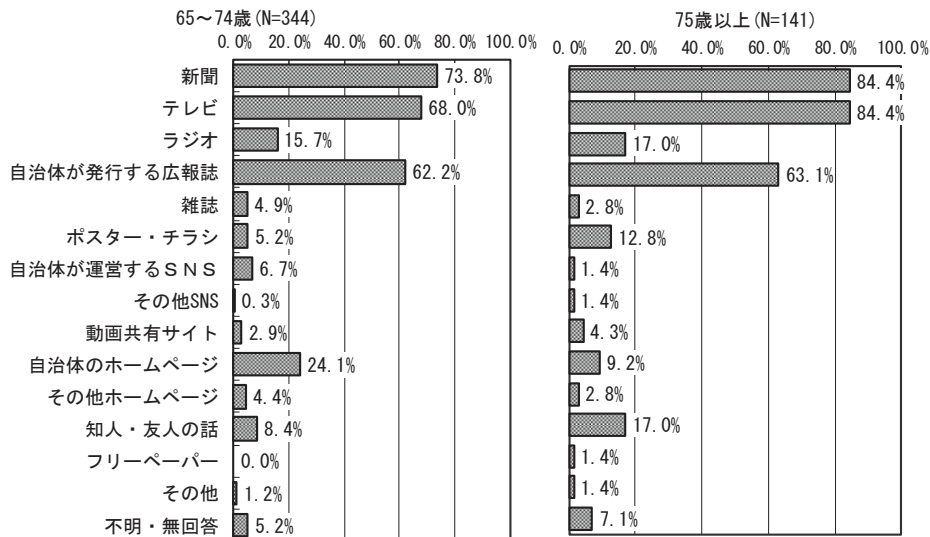


【性・年代別】

[複数回答]



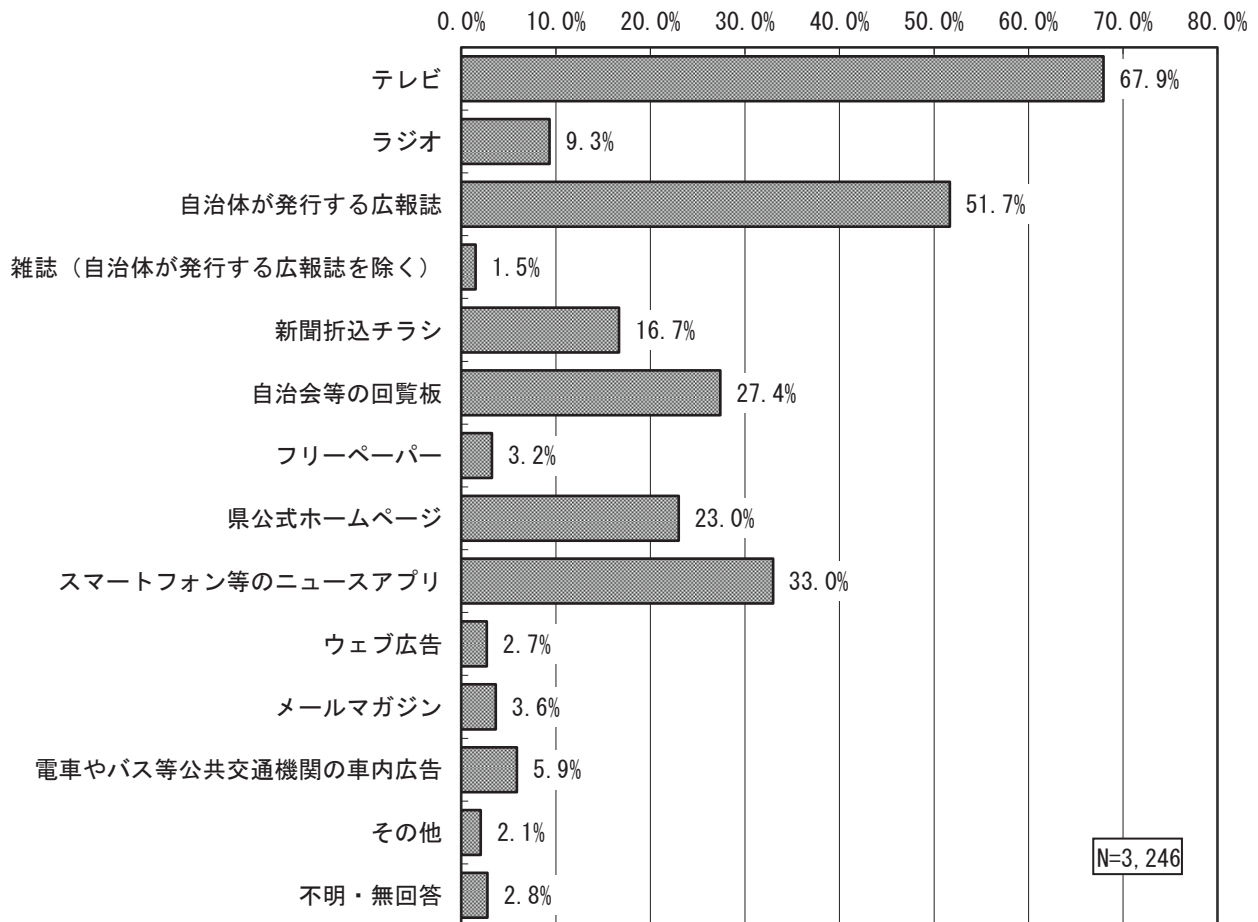
[複数回答]



(5) 県政情報の把握に便利な媒体

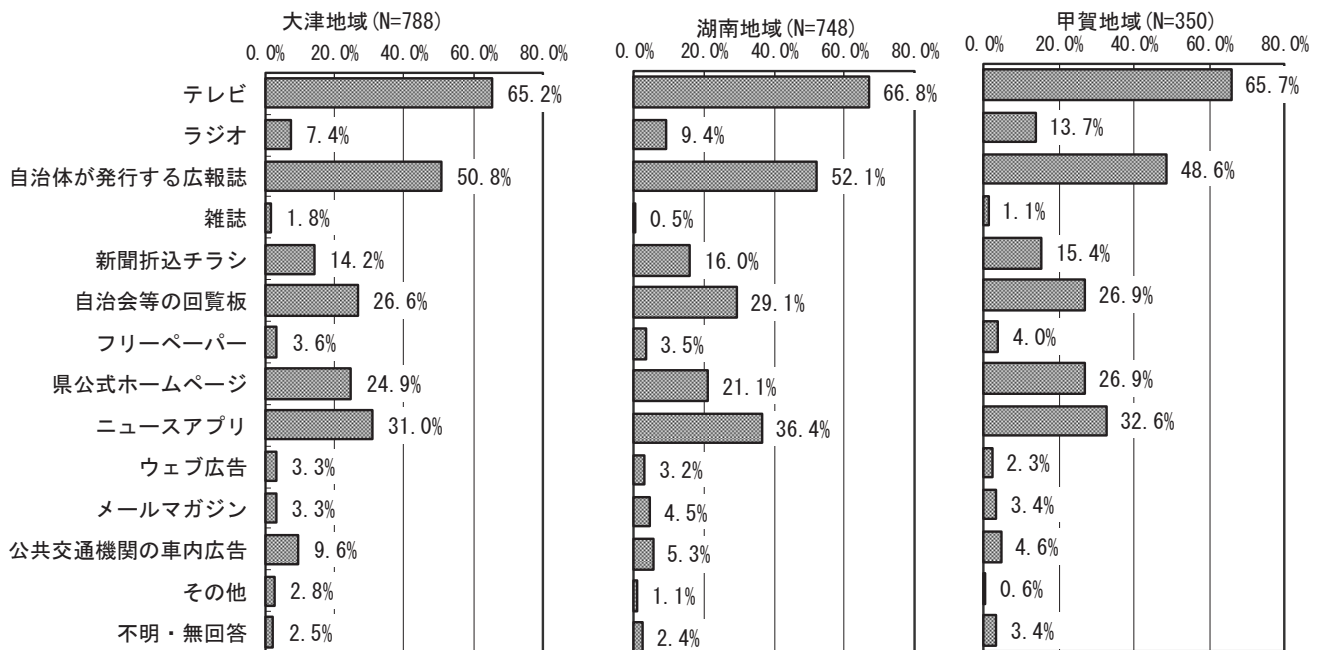
問 18 県政情報を把握するには、どこで放送・掲載されていると便利だと思いますか。
(○は3つまで)

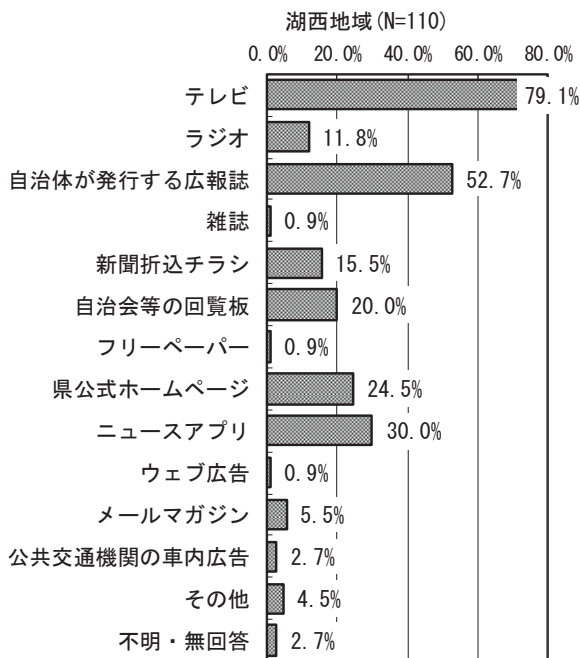
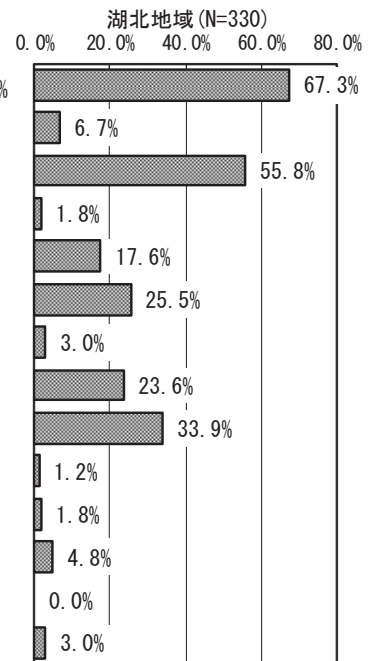
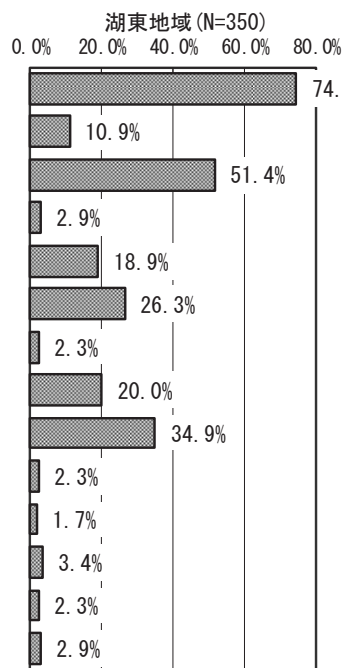
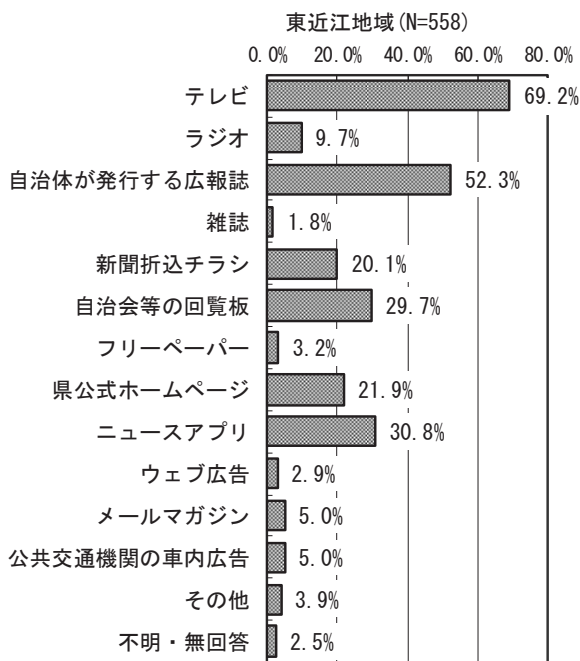
[3つ以内で複数回答]



【地域別】

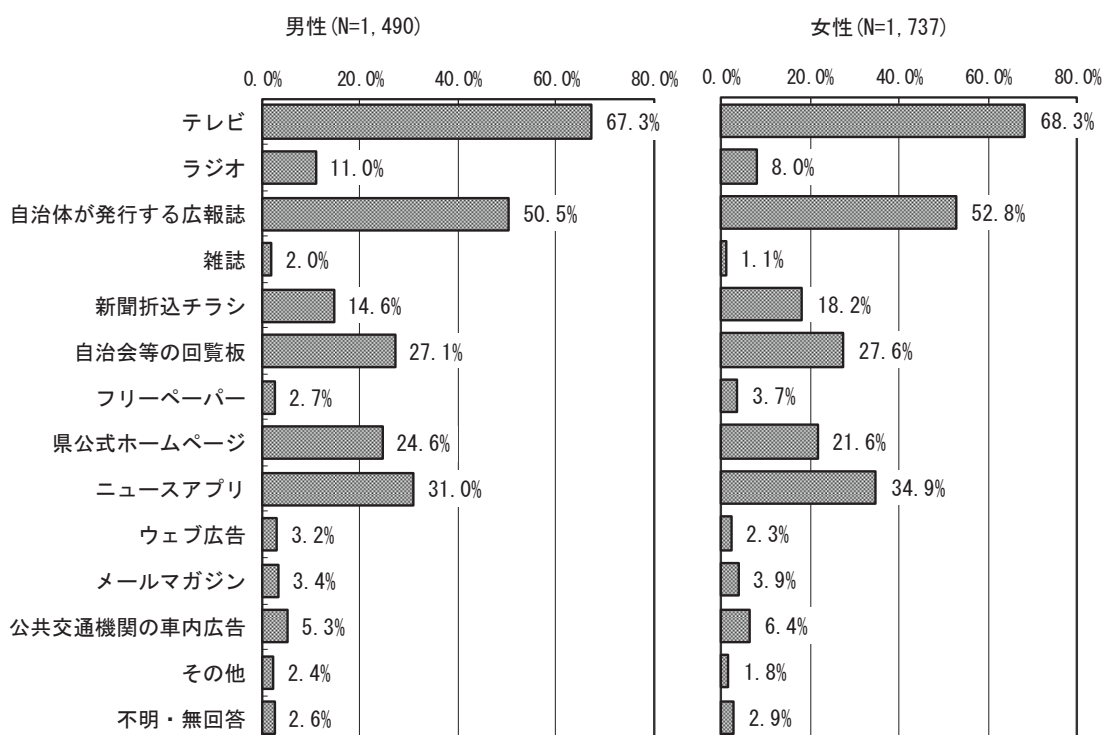
[3つ以内で複数回答]





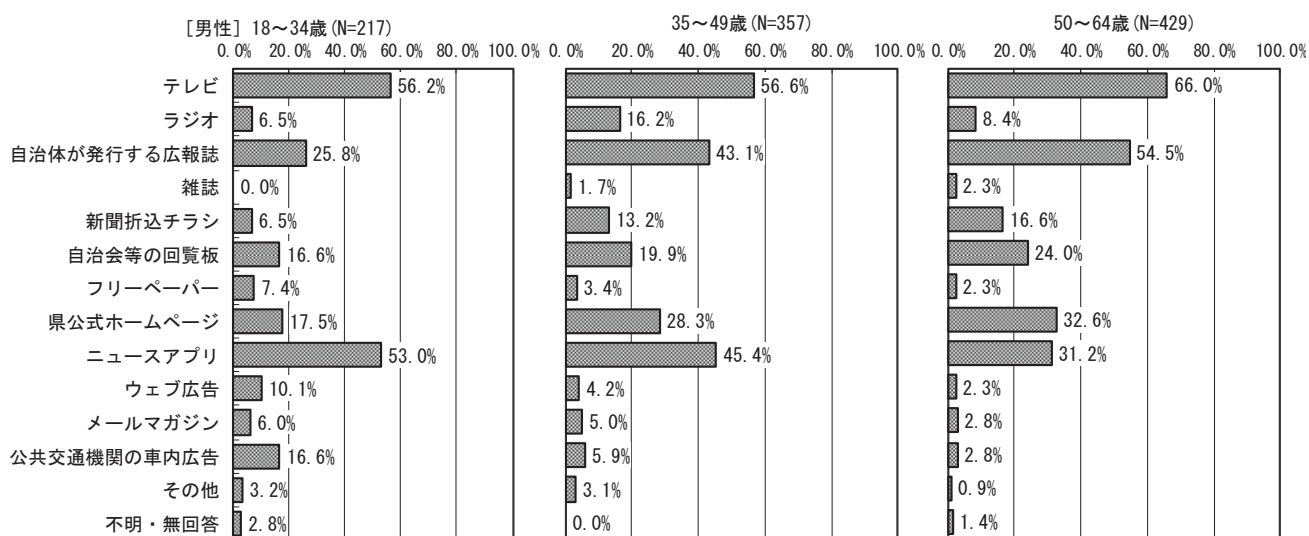
【性別】

[3つ以内で複数回答]

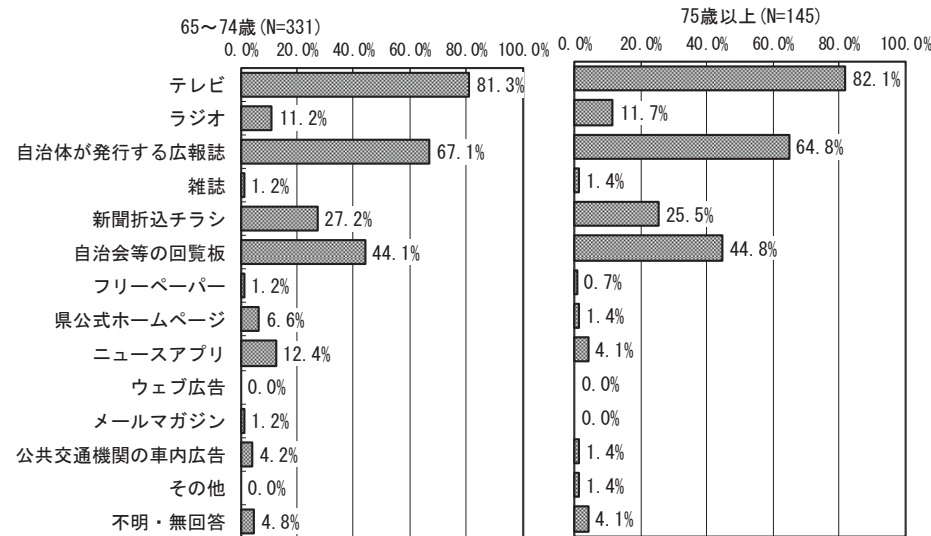
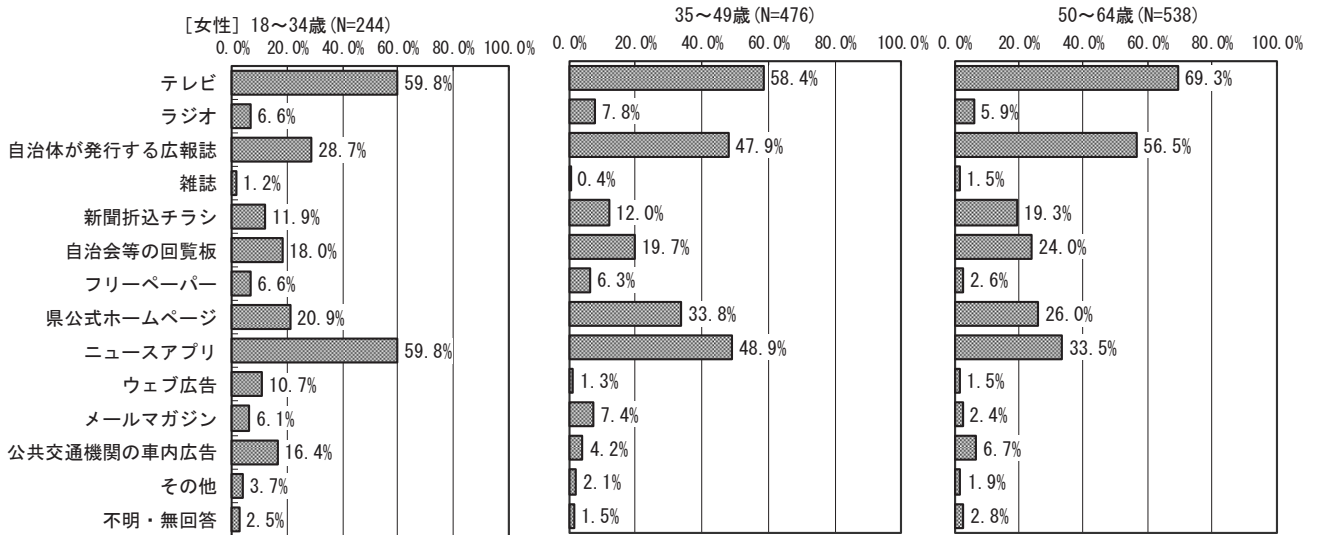
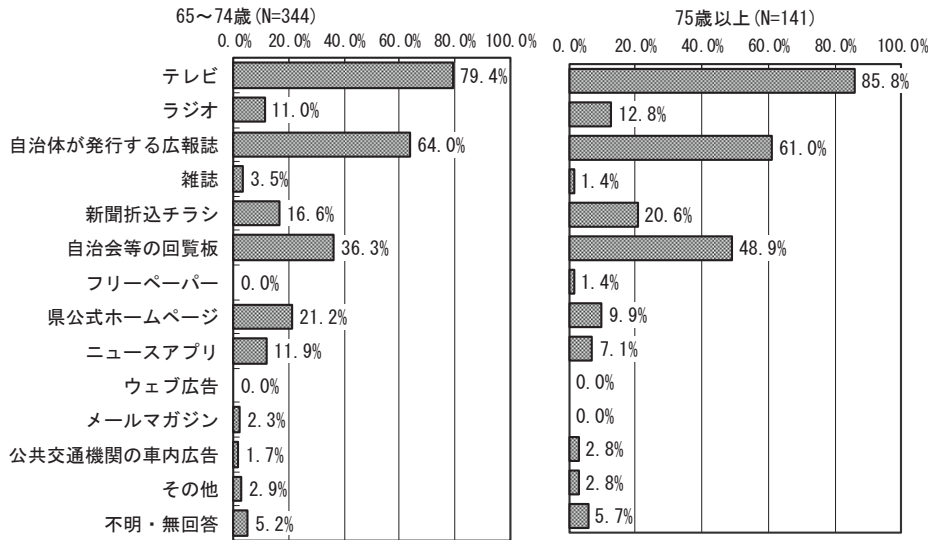


【性・年代別】

[3つ以内で複数回答]



[3つ以内で複数回答]



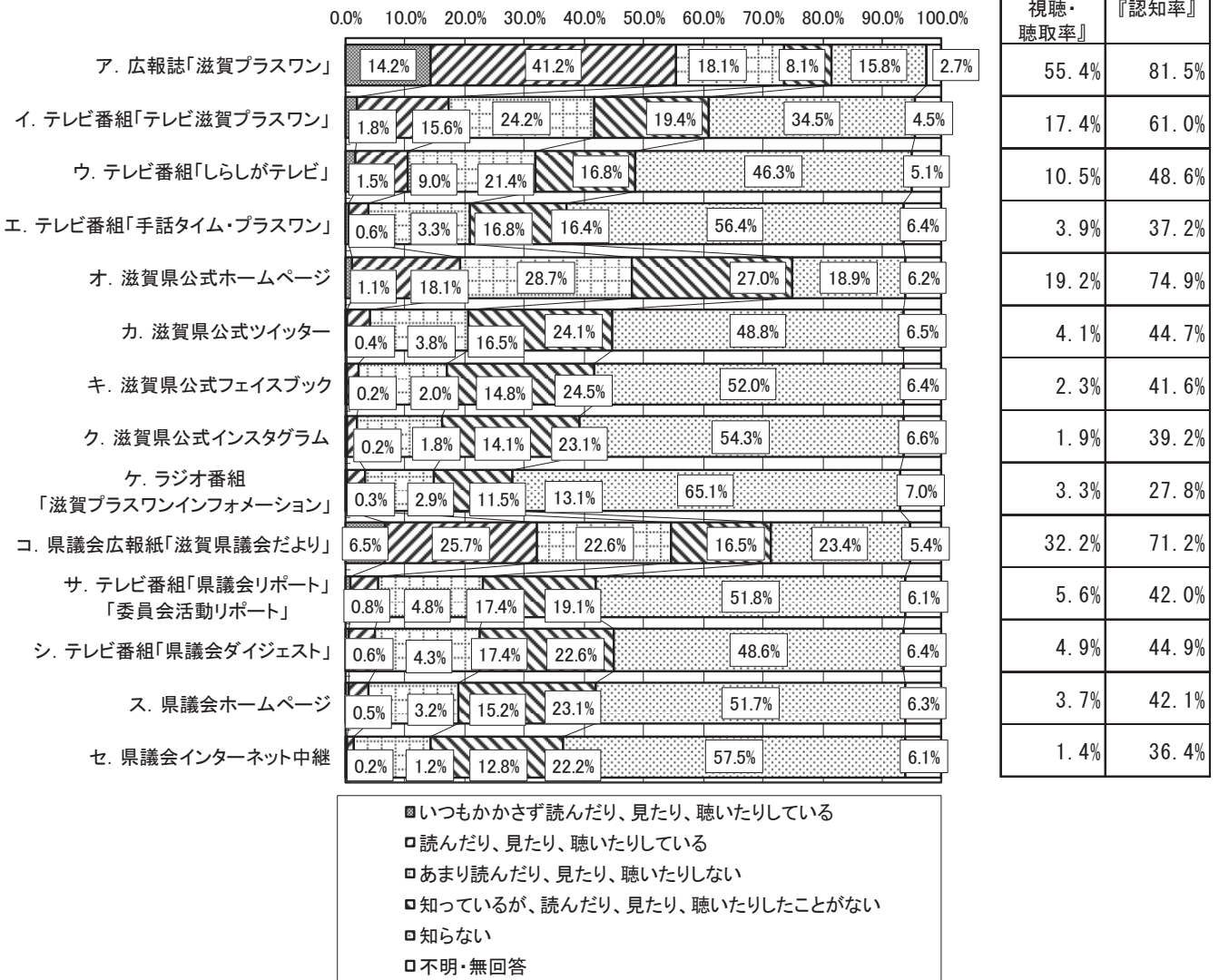
(6) 県の広報の認知状況

問 19 次にあげる県の広報を読んだり、見たり、聴いたりしたことがありますか。ア～セのそれぞれの項目について、右の欄の1～5の中から当てはまるものを選んでください。(〇はそれぞれ1つつ)

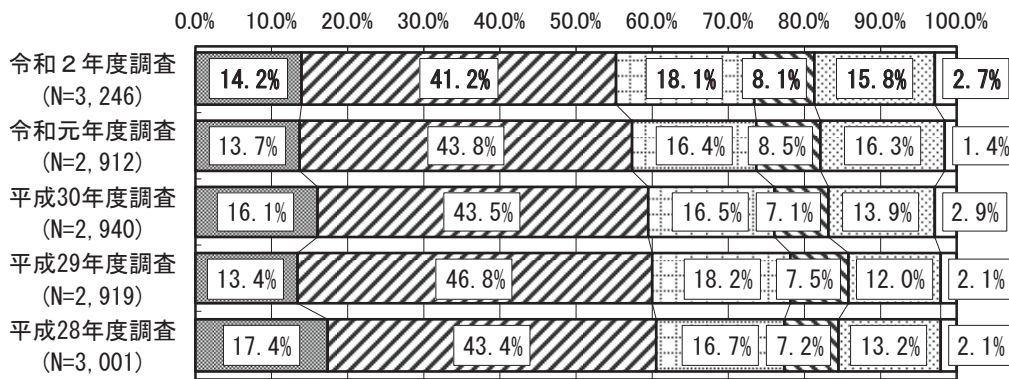
※『閲読・視聴・聴取率』:
「いつもかかさず読んだり、見たり、聴いたりしている」と
「読んだり、見たり、聴いたりしている」の合計

※『認知率』:
『閲読・視聴・聴取率』と
「あまり読んだり、見たり、聴いたりしない」と
「知っているが、読んだり、見たり、聴いたりしたことがない」の合計

N=3,246



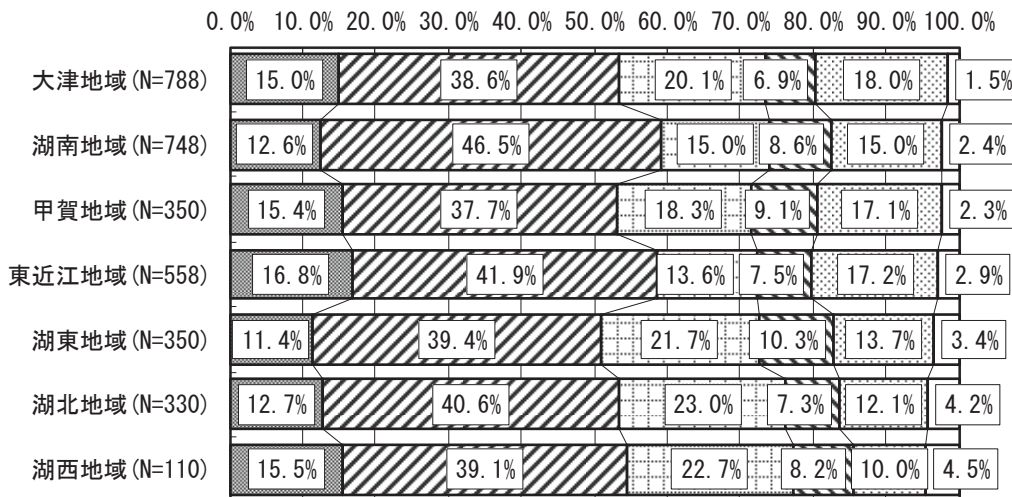
①広報誌「滋賀プラスワン」（奇数月に発行・新聞折り込みで配布）



『読読・視聴・聴取率』	『認知率』
55.4%	81.5%
57.5%	82.3%
59.6%	83.3%
60.2%	85.9%
60.7%	84.7%

- いつもかかさず読んだり、見たり、聴いたりしている
- ▨読んだり、見たり、聴いたりしている
- あまり読んだり、見たり、聴いたりしない
- ▤知っているが、読んだり、見たり、聴いたりしたことがない
- 知らない
- 不明・無回答

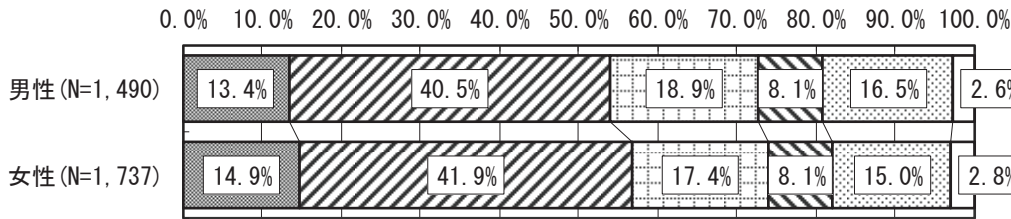
【地域別】



『読読・視聴・聴取率』	『認知率』
53.6%	80.5%
59.1%	82.6%
53.1%	80.6%
58.8%	79.9%
50.9%	82.9%
53.3%	83.6%
54.5%	85.5%

- いつもかかさず読んだり、見たり、聴いたりしている
- ▨読んだり、見たり、聴いたりしている
- あまり読んだり、見たり、聴いたりしない
- ▤知っているが、読んだり、見たり、聴いたりしたことがない
- 知らない
- 不明・無回答

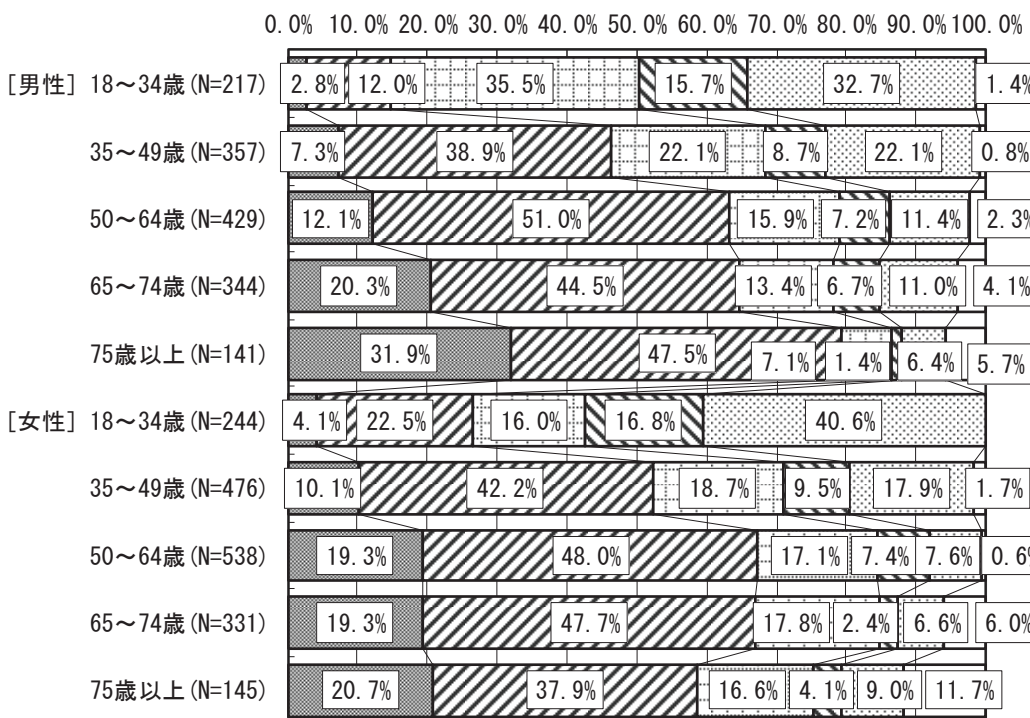
【性別】



『読書・視聴・聴取率』	『認知率』
53.9%	80.9%
56.7%	82.2%

- いつもかかさず読んだり、見たり、聴いたりしている
- ▨ 読んだり、見たり、聴いたりしている
- あまり読んだり、見たり、聴いたりしない
- 知っているが、読んだり、見たり、聴いたりしたことがない
- 知らない
- 不明・無回答

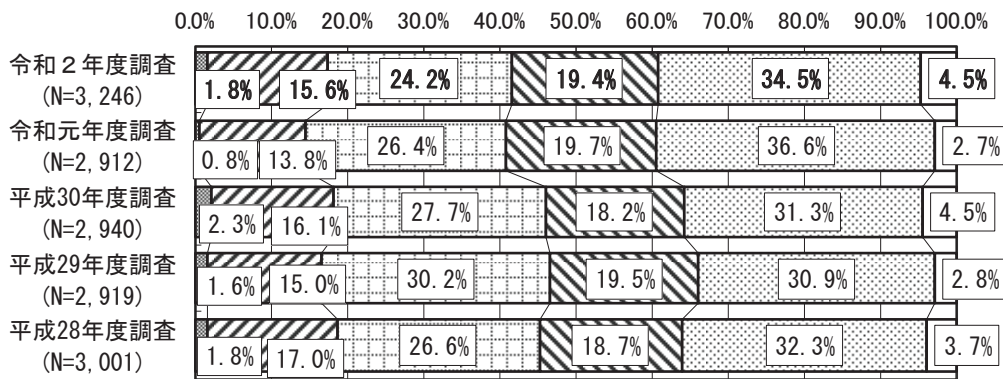
【性・年代別】



『読書・視聴・聴取率』	『認知率』
14.7%	65.9%
46.2%	77.0%
63.2%	86.2%
64.8%	84.9%
79.4%	87.9%
26.6%	59.4%
52.3%	80.5%
67.3%	91.8%
67.1%	87.3%
58.6%	79.3%

- いつもかかさず読んだり、見たり、聴いたりしている
- ▨ 読んだり、見たり、聴いたりしている
- あまり読んだり、見たり、聴いたりしない
- 知っているが、読んだり、見たり、聴いたりしたことがない
- 知らない
- 不明・無回答

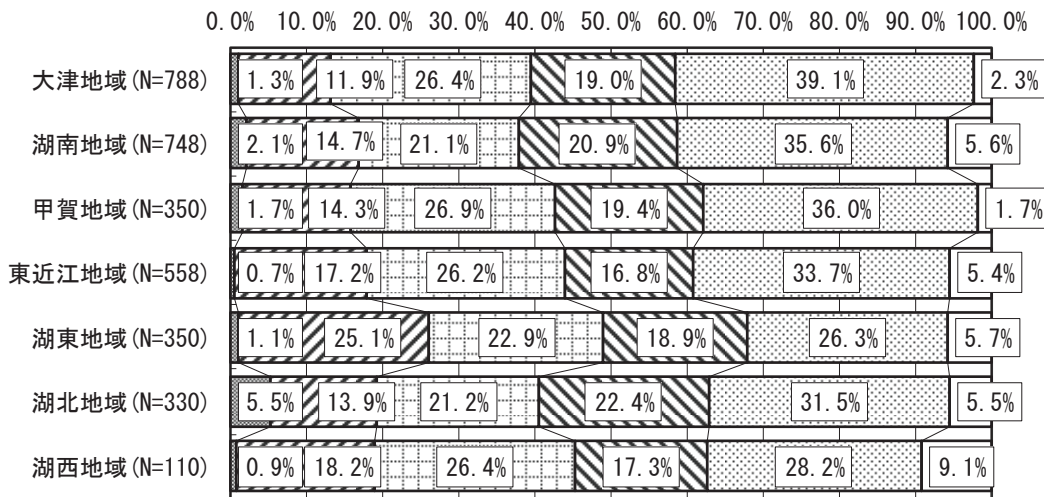
②テレビ番組「テレビ滋賀プラスワン」（びわ湖放送 日曜日 朝 8:30～8:50)



『閲読・視聴・聴取率』	『認知率』
17.4%	61.0%
14.6%	60.7%
18.4%	64.3%
16.6%	66.3%
18.7%	64.0%

- いつもかかさず読んだり、見たり、聴いたりしている
- 読んだり、見たり、聴いたりしている
- あまり読んだり、見たり、聴いたりしない
- 知っているが、読んだり、見たり、聴いたりしたことがない
- 知らない
- 不明・無回答

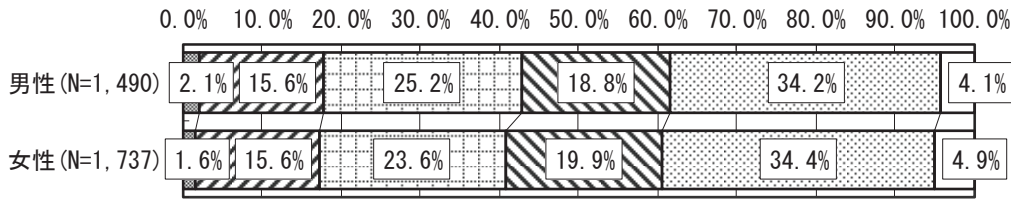
【地域別】



『閲読・視聴・聴取率』	『認知率』
13.2%	58.6%
16.8%	58.8%
16.0%	62.3%
17.9%	60.9%
26.3%	68.0%
19.4%	63.0%
19.1%	62.7%

- いつもかかさず読んだり、見たり、聴いたりしている
- 読んだり、見たり、聴いたりしている
- あまり読んだり、見たり、聴いたりしない
- 知っているが、読んだり、見たり、聴いたりしたことがない
- 知らない
- 不明・無回答

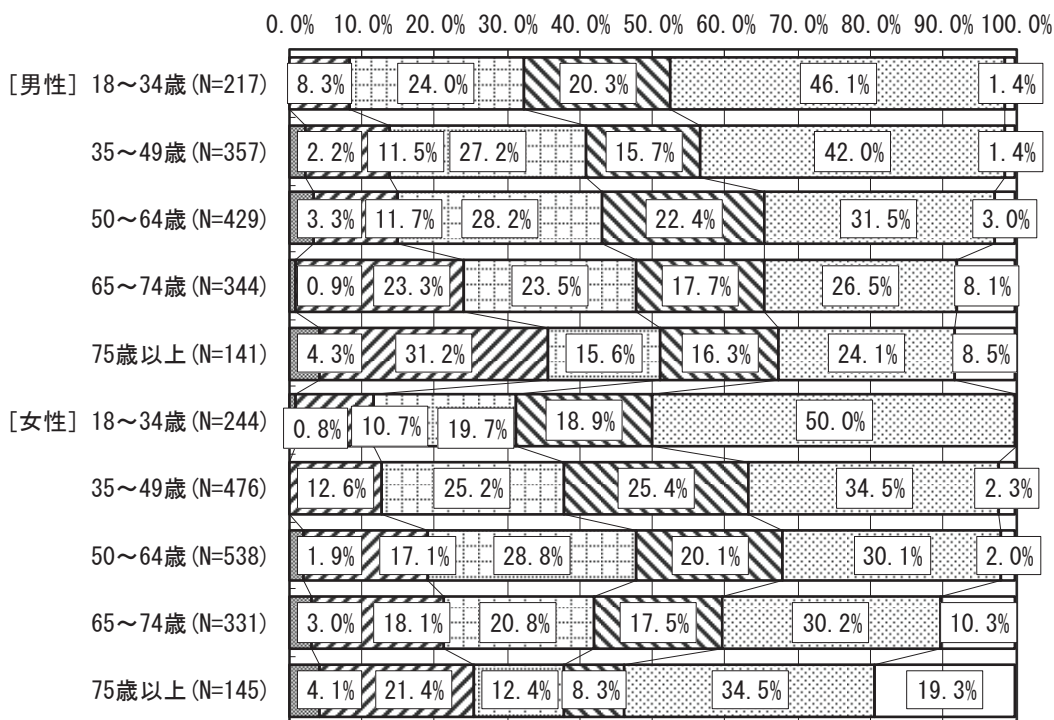
【性別】



- いつもかかさず読んだり、見たり、聴いたりしている
- ▣ 読んだり、見たり、聴いたりしている
- あまり読んだり、見たり、聴いたりしない
- ▤ 知っているが、読んだり、見たり、聴いたりしたことがない
- 知らない
- 不明・無回答

『読書・視聴・聴取率』	『認知率』
17.7%	61.7%
17.2%	60.7%

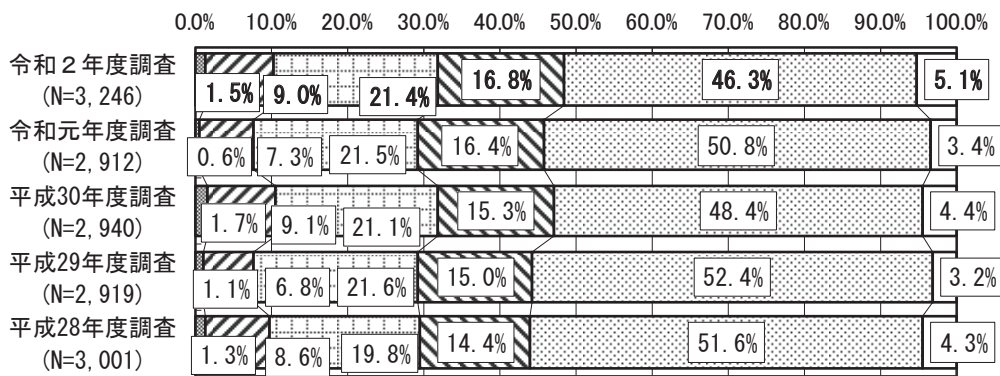
【性・年代別】



- いつもかかさず読んだり、見たり、聴いたりしている
- ▣ 読んだり、見たり、聴いたりしている
- あまり読んだり、見たり、聴いたりしない
- ▤ 知っているが、読んだり、見たり、聴いたりしたことがない
- 知らない
- 不明・無回答

『読書・視聴・聴取率』	『認知率』
8.3%	52.5%
13.7%	56.6%
14.9%	65.5%
24.1%	65.4%
35.5%	67.4%
11.5%	50.0%
12.6%	63.2%
19.0%	67.8%
21.1%	59.5%
25.5%	46.2%

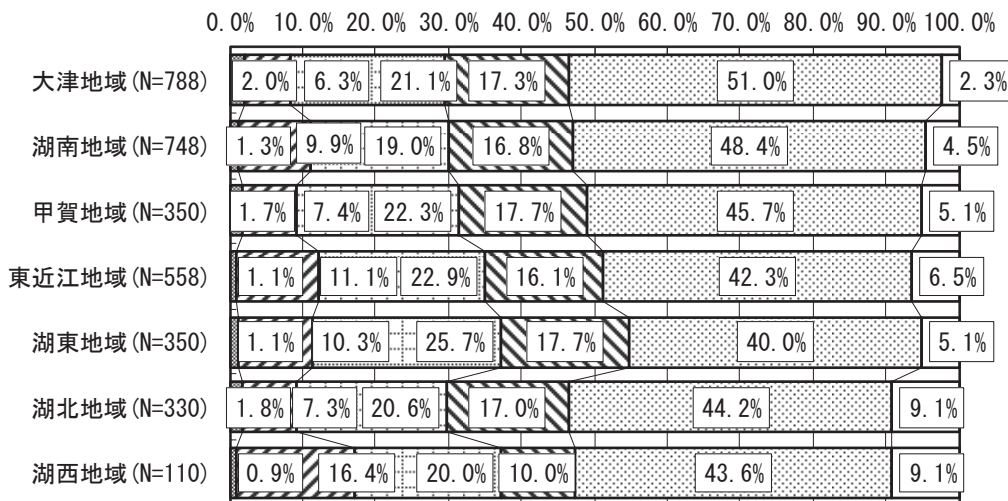
③テレビ番組「しらしがテレビ」（びわ湖放送 朝 6:50~6:55）



『閲読・視聴・聴取率』	『認知率』
10.5%	48.6%
7.9%	45.8%
10.8%	47.2%
7.9%	44.4%
9.9%	44.1%

- いつもかかさず読んだり、見たり、聴いたりしている
- ▣読んだり、見たり、聴いたりしている
- あまり読んだり、見たり、聴いたりしない
- ▣知っているが、読んだり、見たり、聴いたりしたことがない
- 知らない
- 不明・無回答

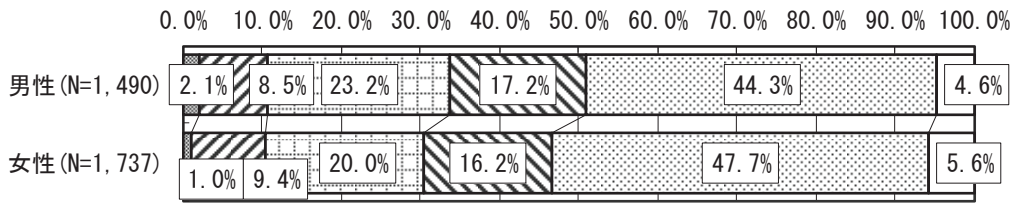
【地域別】



『閲読・視聴・聴取率』	『認知率』
8.4%	46.7%
11.2%	47.1%
9.1%	49.1%
12.2%	51.3%
11.4%	54.9%
9.1%	46.7%
17.3%	47.3%

- いつもかかさず読んだり、見たり、聴いたりしている
- ▣読んだり、見たり、聴いたりしている
- あまり読んだり、見たり、聴いたりしない
- ▣知っているが、読んだり、見たり、聴いたりしたことがない
- 知らない
- 不明・無回答


【性別】



- いつもかかさず読んだり、見たり、聴いたりしている
- 読んだり、見たり、聴いたりしている
- あまり読んだり、見たり、聴いたりしない
- 知っているが、読んだり、見たり、聴いたりしたことがない
- 知らない
- 不明・無回答

『読読・視聴・聴取率』	『認知率』
10.6%	51.1%
10.4%	46.7%

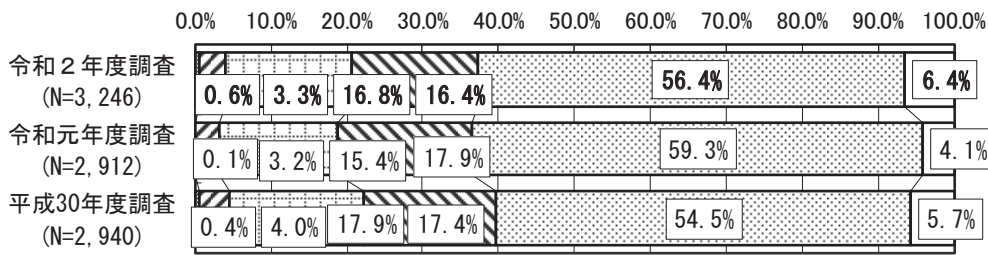
【性・年代別】



- いつもかかさず読んだり、見たり、聴いたりしている
- 読んだり、見たり、聴いたりしている
- あまり読んだり、見たり、聴いたりしない
- 知っているが、読んだり、見たり、聴いたりしたことがない
- 知らない
- 不明・無回答

『読読・視聴・聴取率』	『認知率』
4.6%	41.9%
5.3%	45.9%
10.5%	50.1%
18.6%	58.7%
14.2%	61.7%
5.7%	35.7%
6.5%	42.6%
12.8%	55.9%
13.3%	46.5%
15.9%	44.1%


④テレビ番組「手話タイム・プラスワン」（びわ湖放送 隔週日曜日 8:50～9:00）



『閲読・視聴・聴取率』	『認知率』
3.9%	37.2%
3.3%	36.6%
4.4%	39.7%

- いつもかかさず読んだり、見たり、聴いたりしている
- ▣ 読んだり、見たり、聴いたりしている
- あまり読んだり、見たり、聴いたりしない
- 知っているが、読んだり、見たり、聴いたりしたことがない
- 知らない
- 不明・無回答

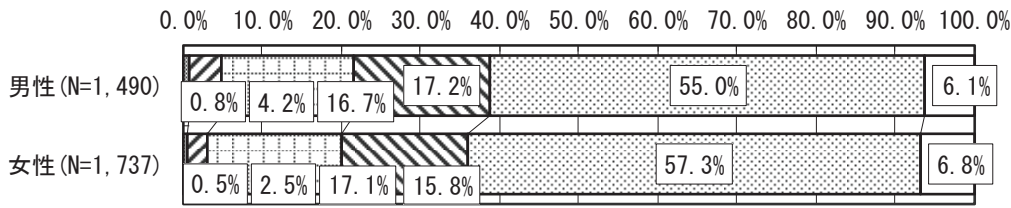
【地域別】



『閲読・視聴・聴取率』	『認知率』
2.3%	34.3%
5.3%	36.9%
4.0%	38.3%
3.9%	39.8%
4.6%	44.0%
4.2%	33.9%
2.7%	33.6%

- いつもかかさず読んだり、見たり、聴いたりしている
- ▣ 読んだり、見たり、聴いたりしている
- あまり読んだり、見たり、聴いたりしない
- 知っているが、読んだり、見たり、聴いたりしたことがない
- 知らない
- 不明・無回答

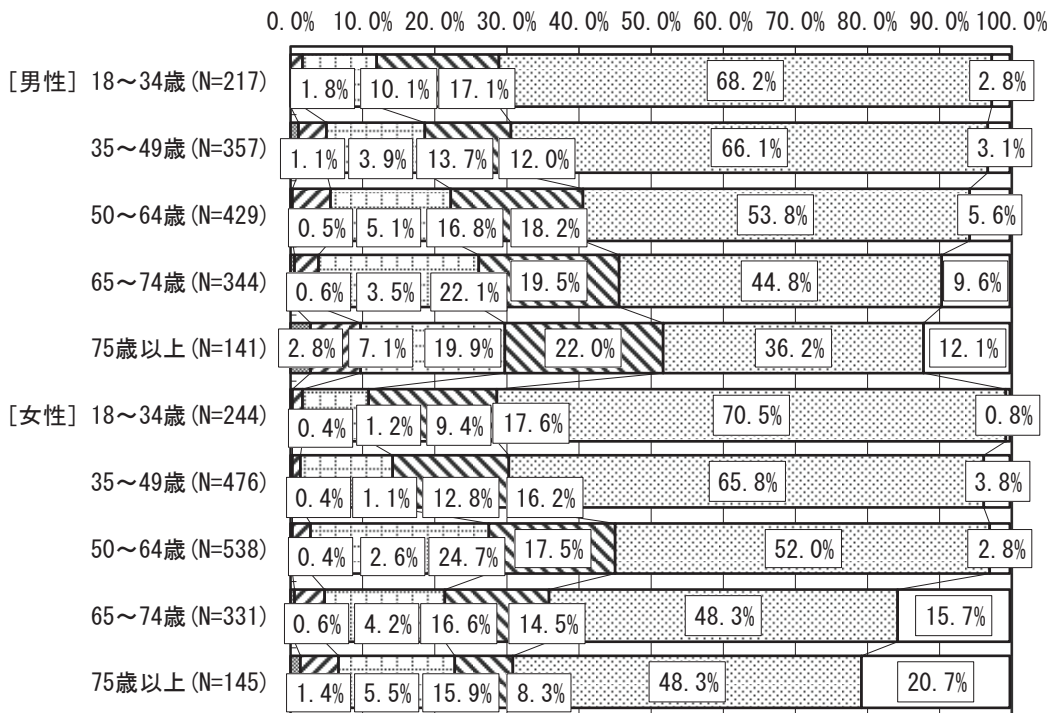
【性別】



『閲読・視聴・聴取率』	『認知率』
5.0%	38.9%
3.1%	35.9%

- いつもかかさず読んだり、見たり、聴いたりしている
- ▣読んだり、見たり、聴いたりしている
- あまり読んだり、見たり、聴いたりしない
- ▣知っているが、読んだり、見たり、聴いたりしたことがない
- 知らない
- 不明・無回答

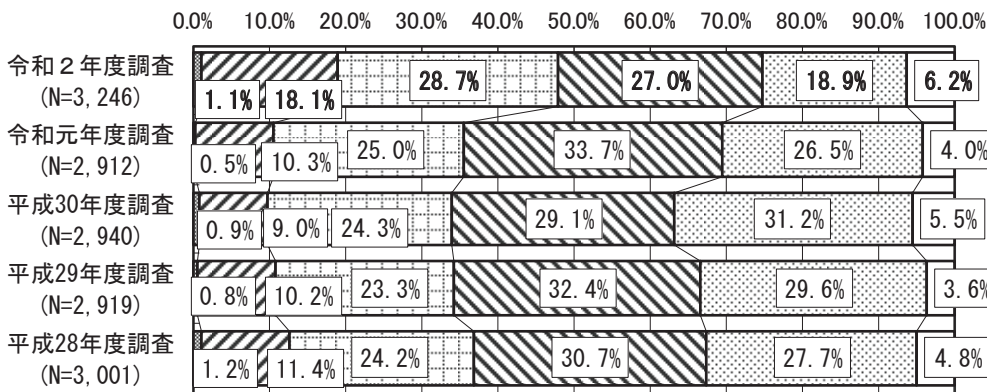
【性・年代別】



『閲読・視聴・聴取率』	『認知率』
1.8%	29.0%
5.0%	30.8%
5.6%	40.6%
4.1%	45.6%
9.9%	51.8%
1.6%	28.7%
1.5%	30.5%
3.0%	45.2%
4.8%	36.0%
6.9%	31.0%

- いつもかかさず読んだり、見たり、聴いたりしている
- ▣読んだり、見たり、聴いたりしている
- あまり読んだり、見たり、聴いたりしない
- ▣知っているが、読んだり、見たり、聴いたりしたことがない
- 知らない
- 不明・無回答

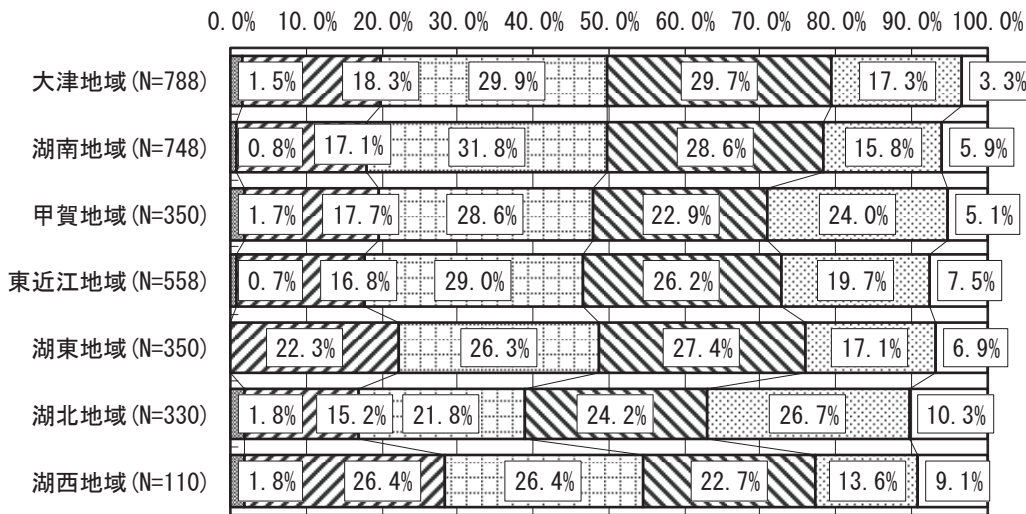
⑤滋賀県公式ホームページ



- いつもかかさず読んだり、見たり、聴いたりしている
- ▣読んだり、見たり、聴いたりしている
- あまり読んだり、見たり、聴いたりしない
- ▣知っているが、読んだり、見たり、聴いたりしたことがない
- 知らない
- 不明・無回答

『閲読・視聴・聴取率』	『認知率』
19.2%	74.9%
10.8%	69.5%
9.9%	63.3%
11.0%	66.8%
12.7%	67.5%

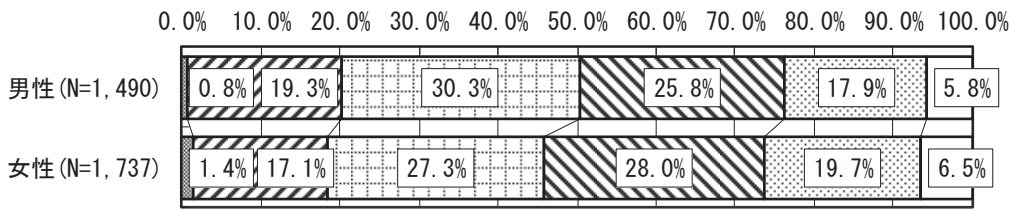
【地域別】



- いつもかかさず読んだり、見たり、聴いたりしている
- ▣読んだり、見たり、聴いたりしている
- あまり読んだり、見たり、聴いたりしない
- ▣知っているが、読んだり、見たり、聴いたりしたことがない
- 知らない
- 不明・無回答

『閲読・視聴・聴取率』	『認知率』
19.8%	79.4%
17.9%	78.3%
19.4%	70.9%
17.6%	72.8%
22.3%	76.0%
17.0%	63.0%
28.2%	77.3%

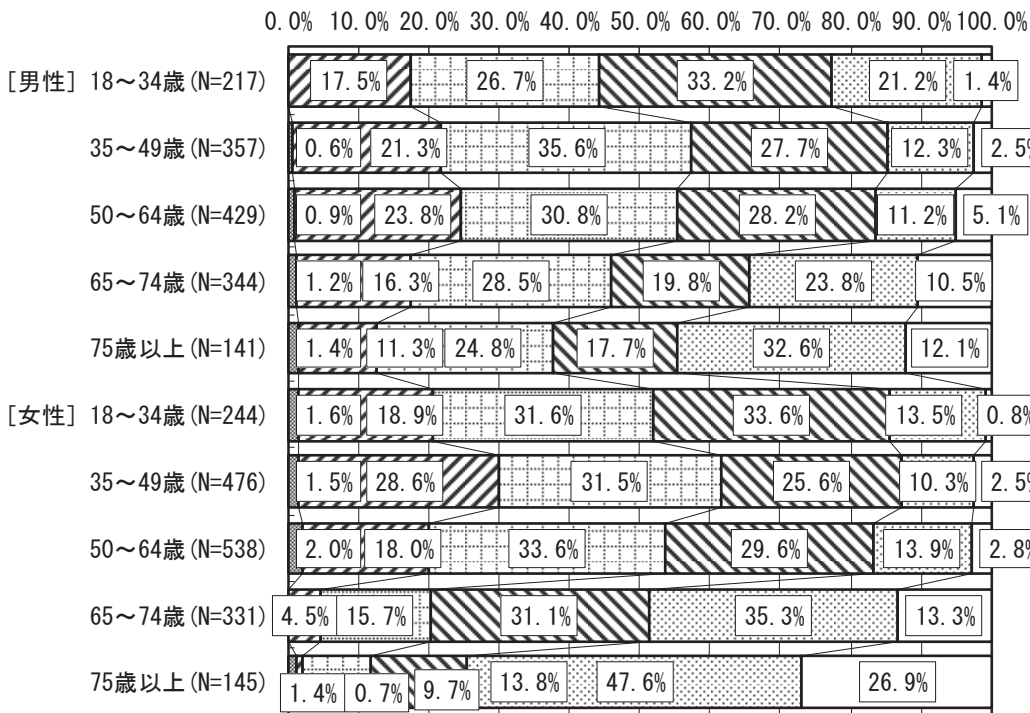
【性別】



『閲読・視聴・聴取率』	『認知率』
20.1%	76.3%
18.5%	73.7%

- いつもかかさず読んだり、見たり、聴いたりしている
- ▣読んだり、見たり、聴いたりしている
- あまり読んだり、見たり、聴いたりしない
- ▣知っているが、読んだり、見たり、聴いたりしたことがない
- 知らない
- 不明・無回答

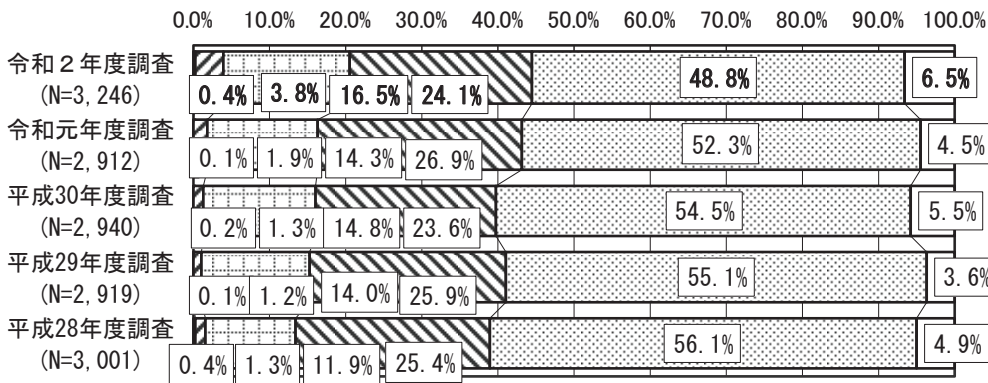
【性・年代別】



『閲読・視聴・聴取率』	『認知率』
17.5%	77.4%
21.8%	85.2%
24.7%	83.7%
17.4%	65.7%
12.8%	55.3%
20.5%	85.7%
30.0%	87.2%
20.1%	83.3%
4.5%	51.4%
2.1%	25.5%

- いつもかかさず読んだり、見たり、聴いたりしている
- ▣読んだり、見たり、聴いたりしている
- あまり読んだり、見たり、聴いたりしない
- ▣知っているが、読んだり、見たり、聴いたりしたことがない
- 知らない
- 不明・無回答

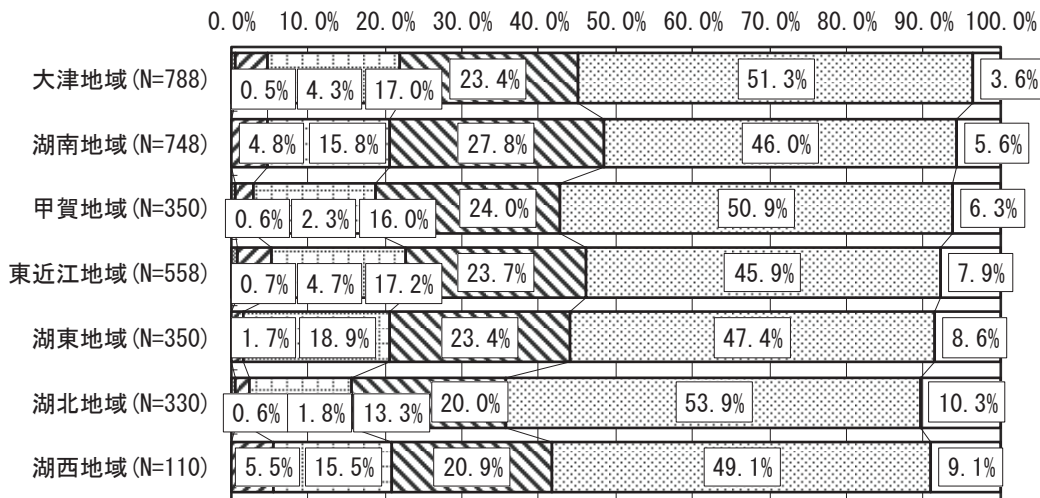
⑥滋賀県公式ツイッター



- いつもかかさず読んだり、見たり、聴いたりしている
- ▨読んだり、見たり、聴いたりしている
- あまり読んだり、見たり、聴いたりしない
- ▩知っているが、読んだり、見たり、聴いたりしたことがない
- 知らない
- 不明・無回答

『閲読・視聴・聴取率』	『認知率』
4.1%	44.7%
2.1%	43.3%
1.5%	39.9%
1.3%	41.3%
1.7%	39.0%

【地域別】



- いつもかかさず読んだり、見たり、聴いたりしている
- ▨読んだり、見たり、聴いたりしている
- あまり読んだり、見たり、聴いたりしない
- ▩知っているが、読んだり、見たり、聴いたりしたことがない
- 知らない
- 不明・無回答

『閲読・視聴・聴取率』	『認知率』
4.8%	45.2%
4.8%	48.4%
2.9%	42.9%
5.4%	46.2%
1.7%	44.0%
2.4%	35.8%
5.5%	41.8%

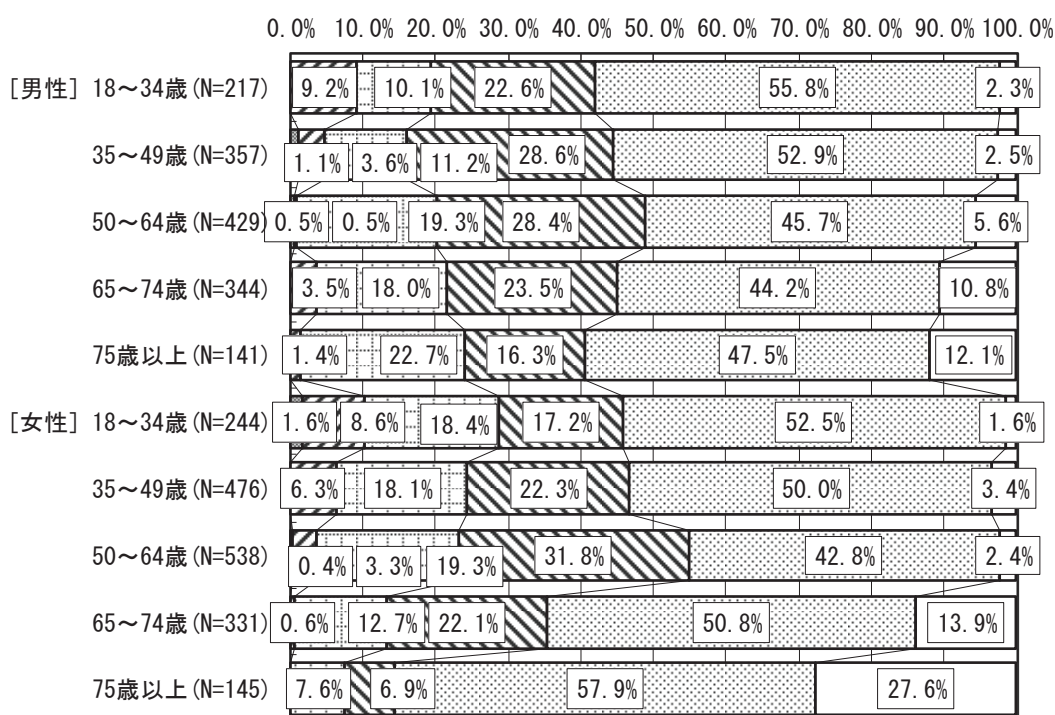
【性別】



- いつもかかさず読んだり、見たり、聴いたりしている
- ▣読んだり、見たり、聴いたりしている
- あまり読んだり、見たり、聴いたりしない
- ▣知っているが、読んだり、見たり、聴いたりしたことがない
- 知らない
- 不明・無回答

『読書・視聴・聴取率』	『認知率』
3.7%	45.2%
4.5%	44.3%

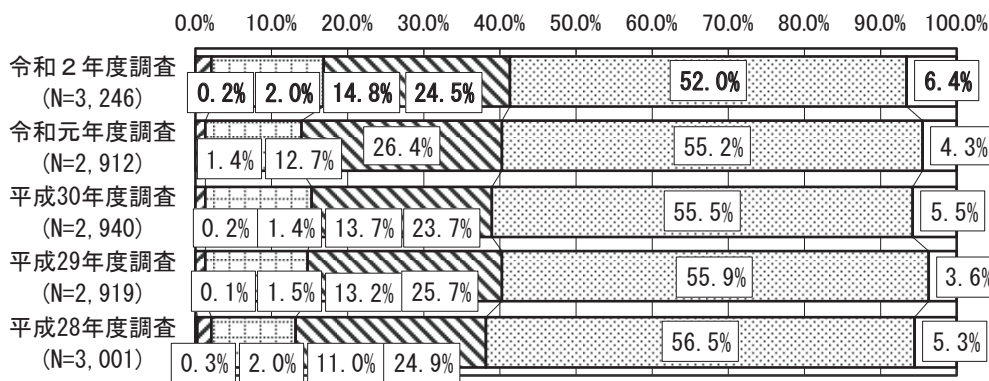
【性・年代別】



- いつもかかさず読んだり、見たり、聴いたりしている
- ▣読んだり、見たり、聴いたりしている
- あまり読んだり、見たり、聴いたりしない
- ▣知っているが、読んだり、見たり、聴いたりしたことがない
- 知らない
- 不明・無回答

『読書・視聴・聴取率』	『認知率』
9.2%	41.9%
4.8%	44.5%
0.9%	48.7%
3.5%	45.1%
1.4%	40.4%
10.2%	45.9%
6.3%	46.6%
3.7%	54.8%
0.6%	35.3%
0.0%	14.5%

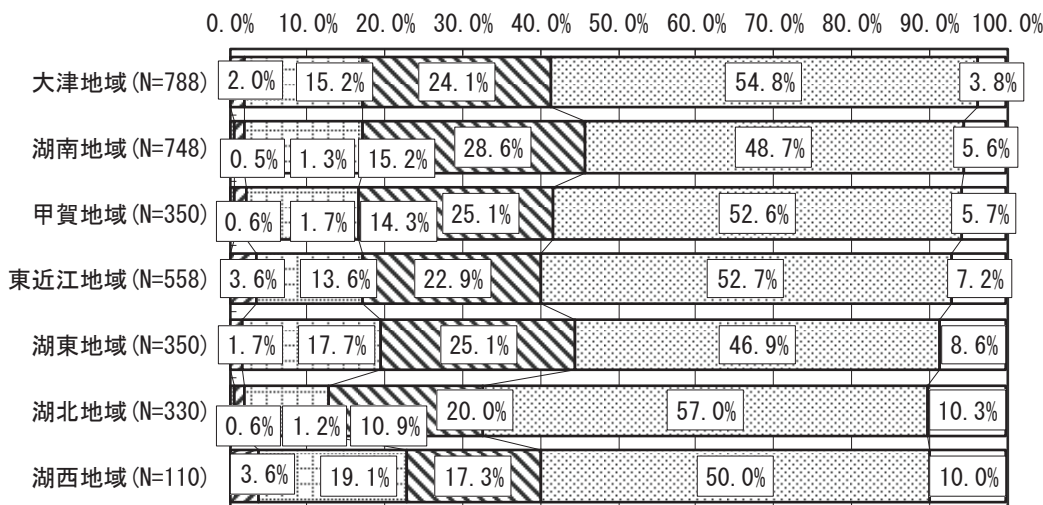
⑦滋賀県公式フェイスブック



『読読・視聴・聴取率』	『認知率』
2.3%	41.6%
1.4%	40.5%
1.6%	38.9%
1.6%	40.5%
2.3%	38.2%

- いつもかかさず読んだり、見たり、聴いたりしている
- 読んだり、見たり、聴いたりしている
- あまり読んだり、見たり、聴いたりしない
- 知っているが、読んだり、見たり、聴いたりしたことがない
- 知らない
- 不明・無回答

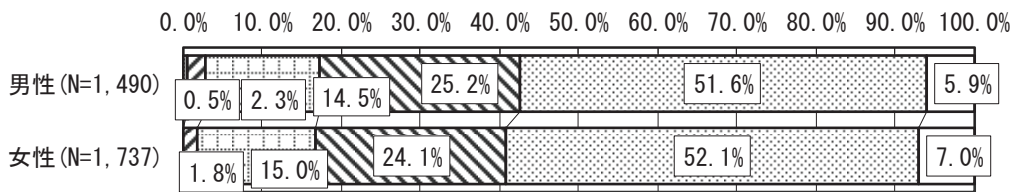
【地域別】



『読読・視聴・聴取率』	『認知率』
2.0%	41.4%
1.9%	45.7%
2.3%	41.7%
3.6%	40.1%
1.7%	44.6%
1.8%	32.7%
3.6%	40.0%

- いつもかかさず読んだり、見たり、聴いたりしている
- 読んだり、見たり、聴いたりしている
- あまり読んだり、見たり、聴いたりしない
- 知っているが、読んだり、見たり、聴いたりしたことがない
- 知らない
- 不明・無回答

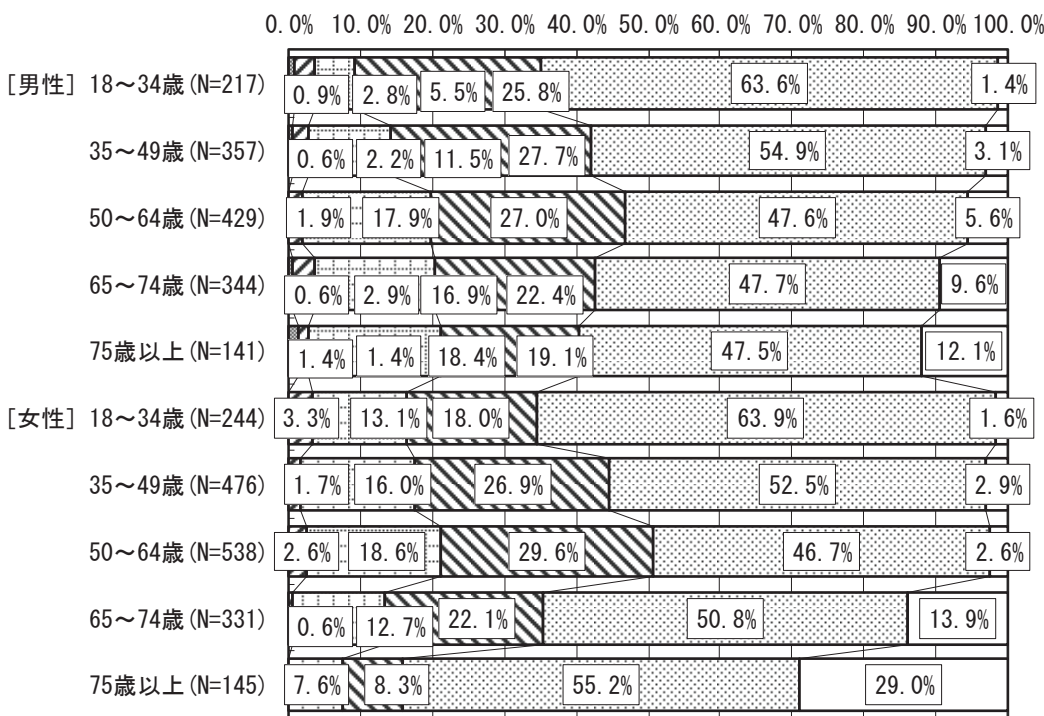
【性別】



- いつもかかさず読んだり、見たり、聴いたりしている
- ▣読んだり、見たり、聴いたりしている
- あまり読んだり、見たり、聴いたりしない
- ▣知っているが、読んだり、見たり、聴いたりしたことがない
- 知らない
- 不明・無回答

『閲読・視聴・聴取率』	『認知率』
2.8%	42.5%
1.8%	40.9%

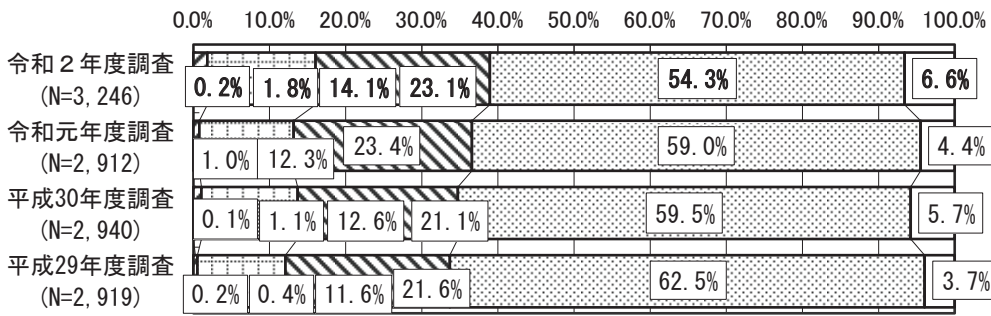
【性・年代別】



- いつもかかさず読んだり、見たり、聴いたりしている
- ▣読んだり、見たり、聴いたりしている
- あまり読んだり、見たり、聴いたりしない
- ▣知っているが、読んだり、見たり、聴いたりしたことがない
- 知らない
- 不明・無回答

『閲読・視聴・聴取率』	『認知率』
3.7%	35.0%
2.8%	42.0%
1.9%	46.9%
3.5%	42.7%
2.8%	40.4%
3.3%	34.4%
1.7%	44.5%
2.6%	50.7%
0.6%	35.3%
0.0%	15.9%

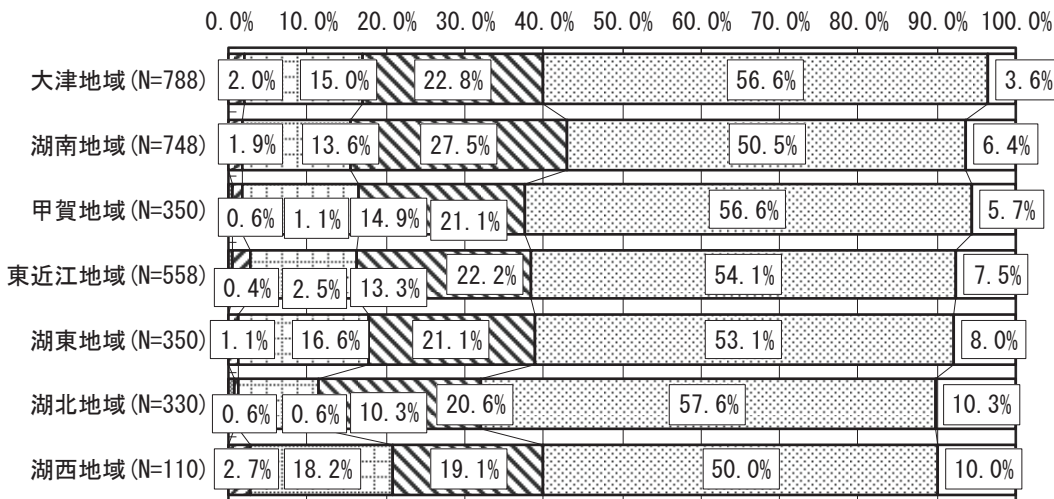
⑧滋賀県公式インスタグラム



- いつもかかさず読んだり、見たり、聴いたりしている
- 読んだり、見たり、聴いたりしている
- あまり読んだり、見たり、聴いたりしない
- 知っているが、読んだり、見たり、聴いたりしたことがない
- 知らない
- 不明・無回答

『閲読・視聴・聴取率』	『認知率』
1.9%	39.2%
1.0%	36.6%
1.2%	34.9%
0.6%	33.7%

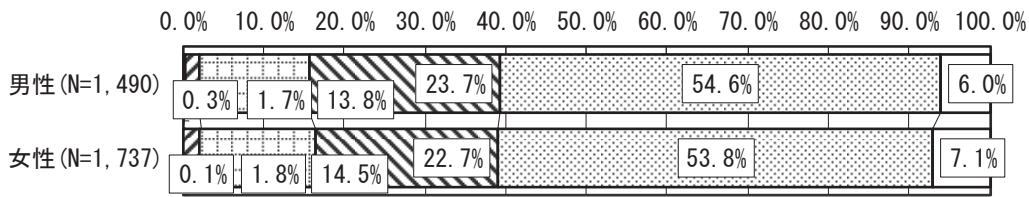
【地域別】



- いつもかかさず読んだり、見たり、聴いたりしている
- 読んだり、見たり、聴いたりしている
- あまり読んだり、見たり、聴いたりしない
- 知っているが、読んだり、見たり、聴いたりしたことがない
- 知らない
- 不明・無回答

『閲読・視聴・聴取率』	『認知率』
2.0%	39.8%
1.9%	43.0%
1.7%	37.7%
2.9%	38.4%
1.1%	38.9%
1.2%	32.1%
2.7%	40.0%

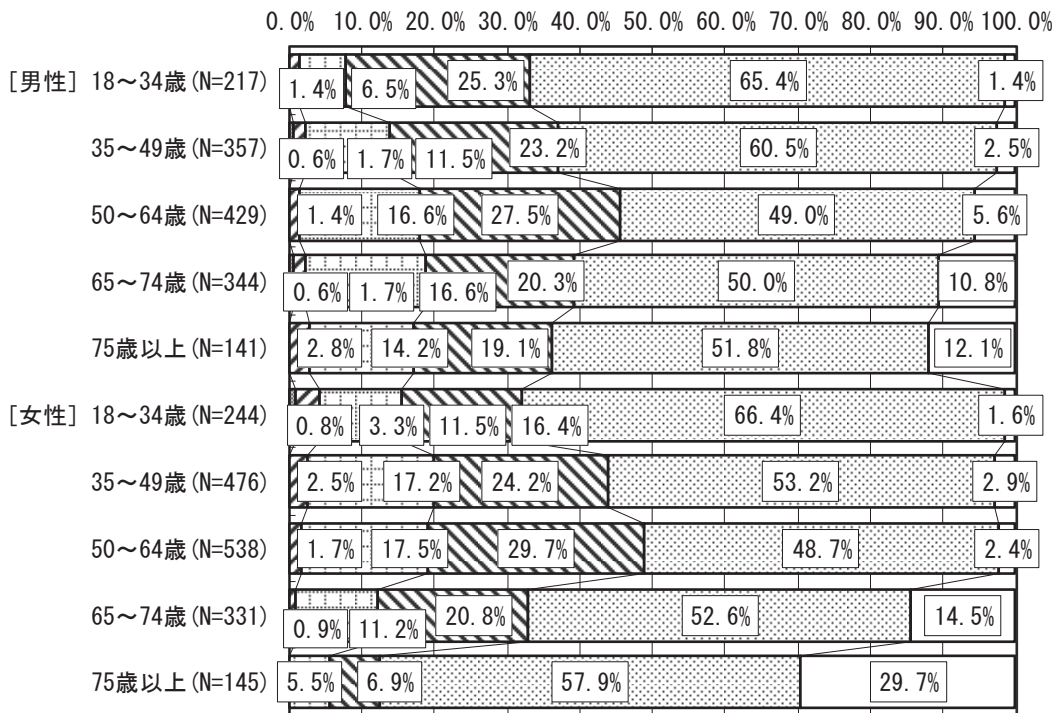
【性別】



『閲読・視聴・聴取率』	『認知率』
1.9%	39.4%
2.0%	39.1%

- いつもかかさず読んだり、見たり、聴いたりしている
- ▣読んだり、見たり、聴いたりしている
- あまり読んだり、見たり、聴いたりしない
- ▤知っているが、読んだり、見たり、聴いたりしたことがない
- 知らない
- 不明・無回答

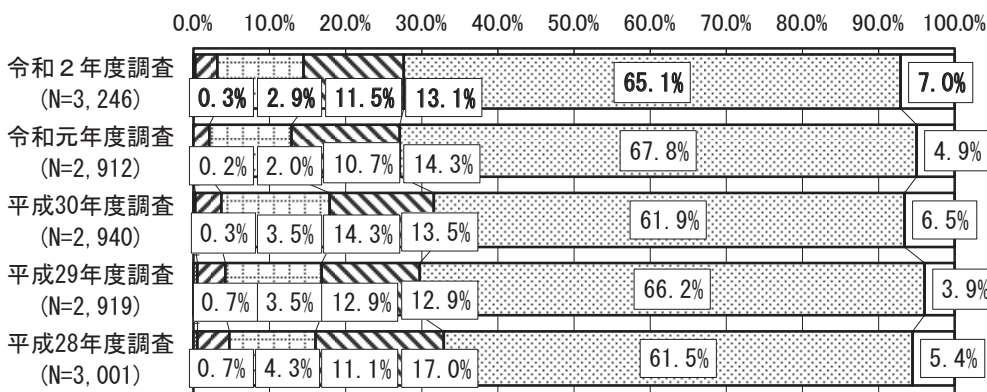
【性・年代別】



『閲読・視聴・聴取率』	『認知率』
1.4%	33.2%
2.2%	37.0%
1.4%	45.5%
2.3%	39.2%
2.8%	36.2%
4.1%	32.0%
2.5%	43.9%
1.7%	48.9%
0.9%	32.9%
0.0%	12.4%

- いつもかかさず読んだり、見たり、聴いたりしている
- ▣読んだり、見たり、聴いたりしている
- あまり読んだり、見たり、聴いたりしない
- ▤知っているが、読んだり、見たり、聴いたりしたことがない
- 知らない
- 不明・無回答

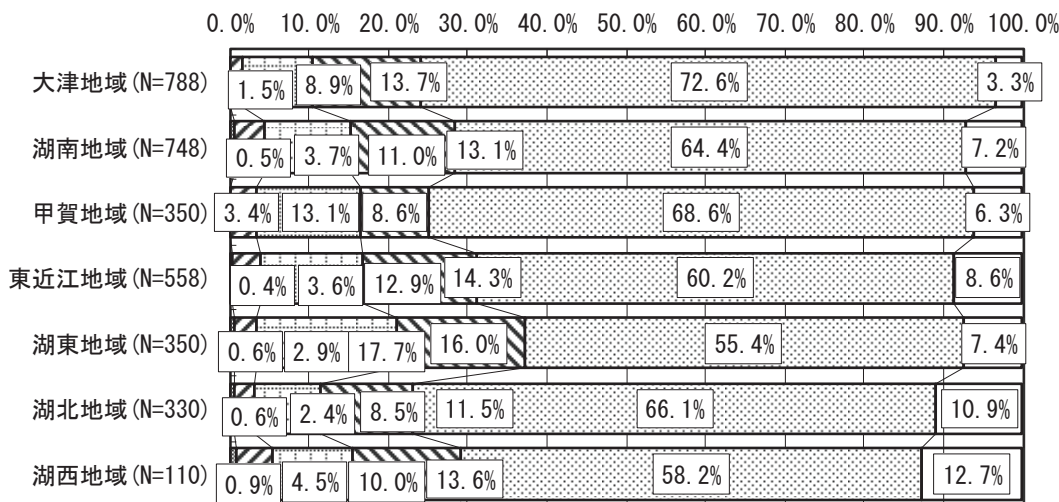
⑨ラジオ番組「滋賀プラスワンインフォメーション」(FM 滋賀 第2・第4金曜日 17:20~17:25)



『閲読・視聴・聴取率』	『認知率』
3.3%	27.8%
2.2%	27.3%
3.8%	31.6%
4.2%	30.0%
4.9%	33.0%

- いつもかかさず読んだり、見たり、聴いたりしている
- ▣ 読んだり、見たり、聴いたりしている
- あまり読んだり、見たり、聴いたりしない
- 知っているが、読んだり、見たり、聴いたりしたことがない
- 知らない
- 不明・無回答

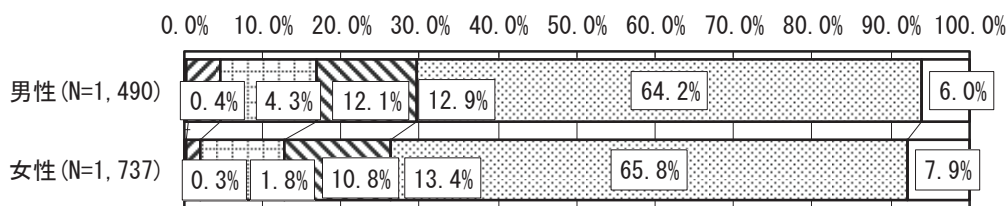
【地域別】



『閲読・視聴・聴取率』	『認知率』
1.5%	24.1%
4.3%	28.3%
3.4%	25.1%
3.9%	31.2%
3.4%	37.1%
3.0%	23.0%
5.5%	29.1%

- いつもかかさず読んだり、見たり、聴いたりしている
- ▣ 読んだり、見たり、聴いたりしている
- あまり読んだり、見たり、聴いたりしない
- 知っているが、読んだり、見たり、聴いたりしたことがない
- 知らない
- 不明・無回答


【性別】



『読書・視聴・聴取率』	『認知率』
4.7%	29.7%
2.1%	26.3%

- いつもかかさず読んだり、見たり、聴いたりしている
- 読んだり、見たり、聴いたりしている
- あまり読んだり、見たり、聴いたりしない
- 知っているが、読んだり、見たり、聴いたりしたことがない
- 知らない
- 不明・無回答

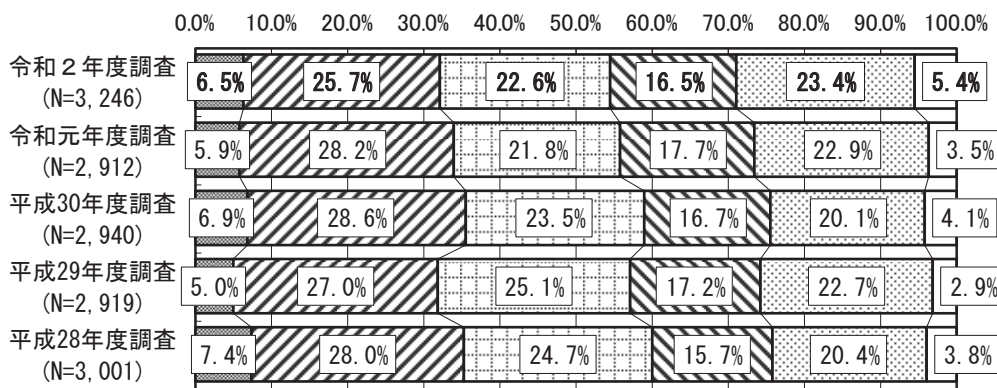
【性・年代別】



『読書・視聴・聴取率』	『認知率』
2.8%	22.6%
3.4%	25.8%
4.0%	32.4%
6.1%	32.6%
9.9%	34.8%
1.6%	23.0%
1.3%	23.1%
3.2%	31.4%
1.8%	29.0%
2.1%	15.9%

- いつもかかさず読んだり、見たり、聴いたりしている
- 読んだり、見たり、聴いたりしている
- あまり読んだり、見たり、聴いたりしない
- 知っているが、読んだり、見たり、聴いたりしたことがない
- 知らない
- 不明・無回答

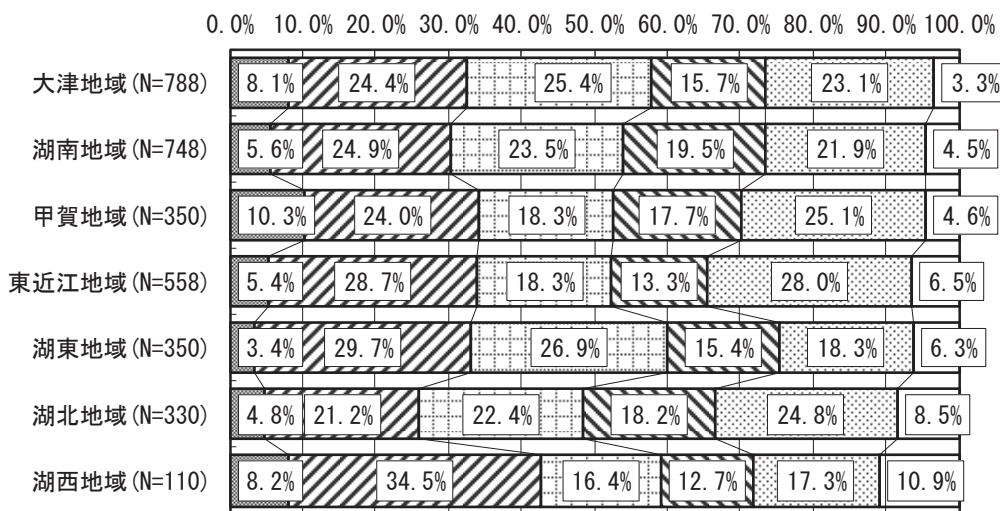
⑩県議会広報紙「滋賀県議会だより」（年5回発行・新聞折り込みで配布）



- いつもかかさず読んだり、見たり、聴いたりしている
- ▣読んだり、見たり、聴いたりしている
- あまり読んだり、見たり、聴いたりしない
- ▣知っているが、読んだり、見たり、聴いたりしたことがない
- 知らない
- 不明・無回答

『閲読・視聴・聴取率』	『認知率』
32.2%	71.2%
34.2%	73.6%
35.6%	75.8%
32.0%	74.3%
35.5%	75.8%

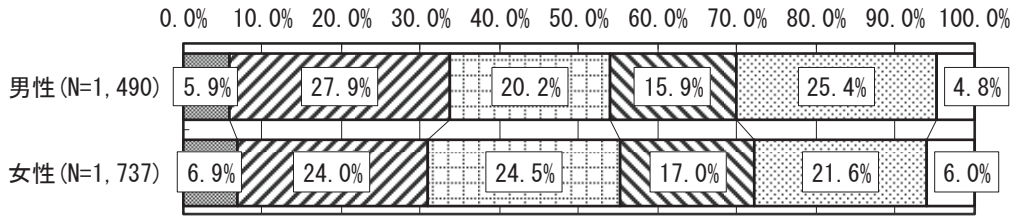
【地域別】



- いつもかかさず読んだり、見たり、聴いたりしている
- ▣読んだり、見たり、聴いたりしている
- あまり読んだり、見たり、聴いたりしない
- ▣知っているが、読んだり、見たり、聴いたりしたことがない
- 知らない
- 不明・無回答

『閲読・視聴・聴取率』	『認知率』
32.5%	73.6%
30.5%	73.5%
34.3%	70.3%
34.1%	65.6%
33.1%	75.4%
26.1%	66.7%
42.7%	71.8%

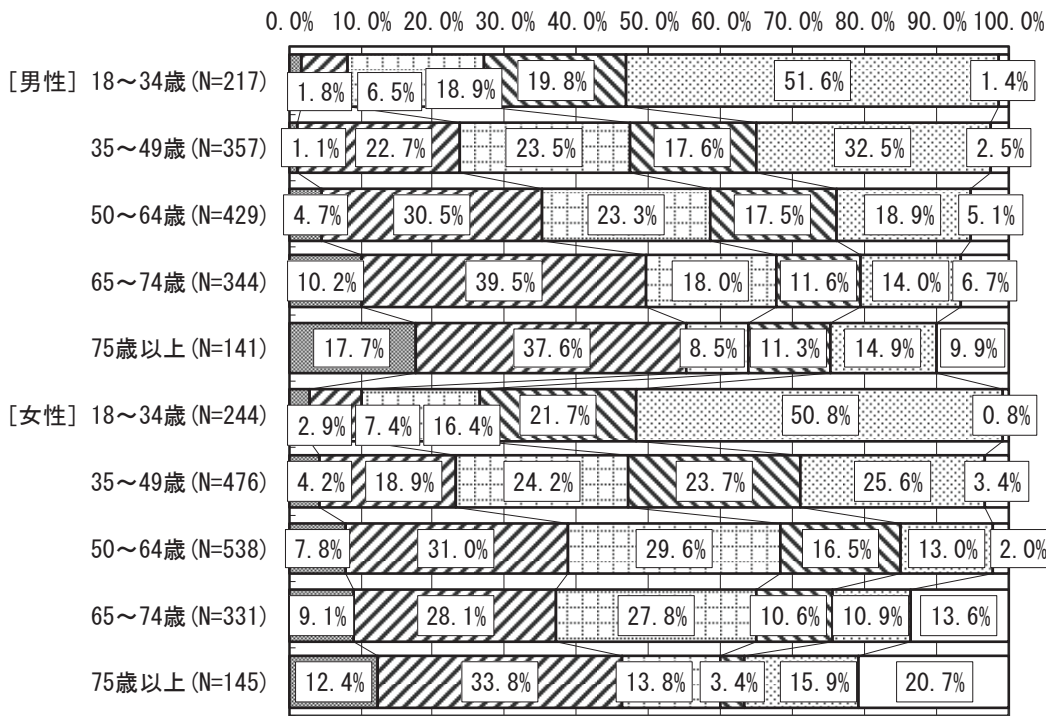
【性別】



- いつもかかさず読んだり、見たり、聴いたりしている
- ▨ 読んだり、見たり、聴いたりしている
- ▤ あまり読んだり、見たり、聴いたりしない
- ▧ 知っているが、読んだり、見たり、聴いたりしたことがない
- 知らない
- 不明・無回答

『閲読・視聴・聴取率』	『認知率』
33.8%	69.9%
30.9%	72.4%

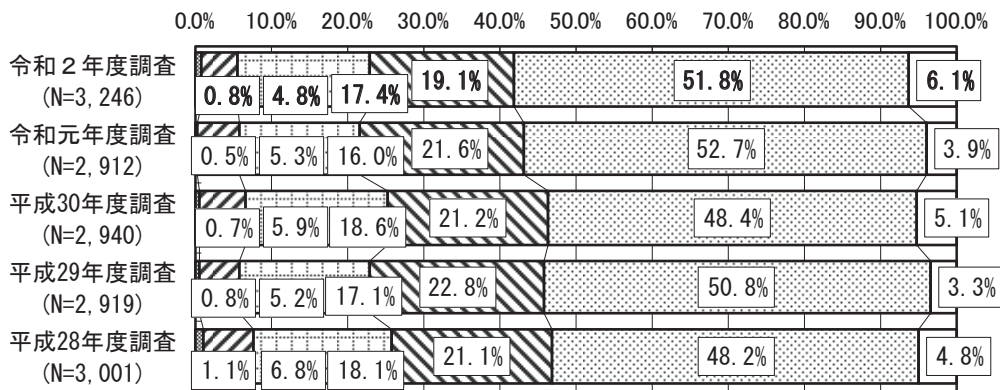
【性・年代別】



- いつもかかさず読んだり、見たり、聴いたりしている
- ▨ 読んだり、見たり、聴いたりしている
- ▤ あまり読んだり、見たり、聴いたりしない
- ▧ 知っているが、読んだり、見たり、聴いたりしたことがない
- 知らない
- 不明・無回答

『閲読・視聴・聴取率』	『認知率』
8.3%	47.0%
23.8%	65.0%
35.2%	76.0%
49.7%	79.4%
55.3%	75.2%
10.2%	48.4%
23.1%	71.0%
38.8%	84.9%
37.2%	75.5%
46.2%	63.4%

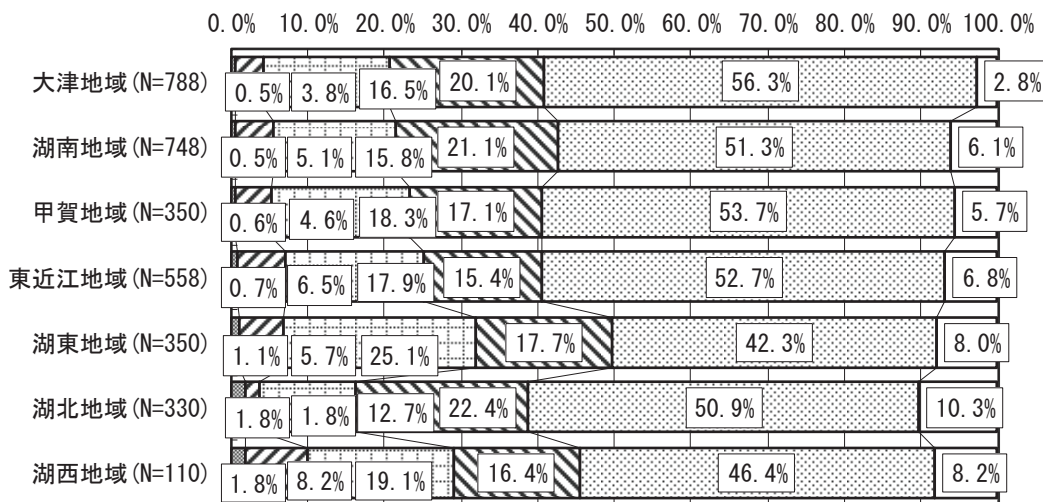
⑪テレビ番組「県議会レポート」「委員会活動レポート」（びわ湖放送 年3回）



『閲読・視聴・聴取率』	『認知率』
5.6%	42.0%
5.8%	43.4%
6.6%	46.5%
6.0%	45.9%
7.9%	47.0%

- いつもかかさず読んだり、見たり、聴いたりしている
- 読んだり、見たり、聴いたりしている
- あまり読んだり、見たり、聴いたりしない
- 知っているが、読んだり、見たり、聴いたりしたことがない
- 知らない
- 不明・無回答

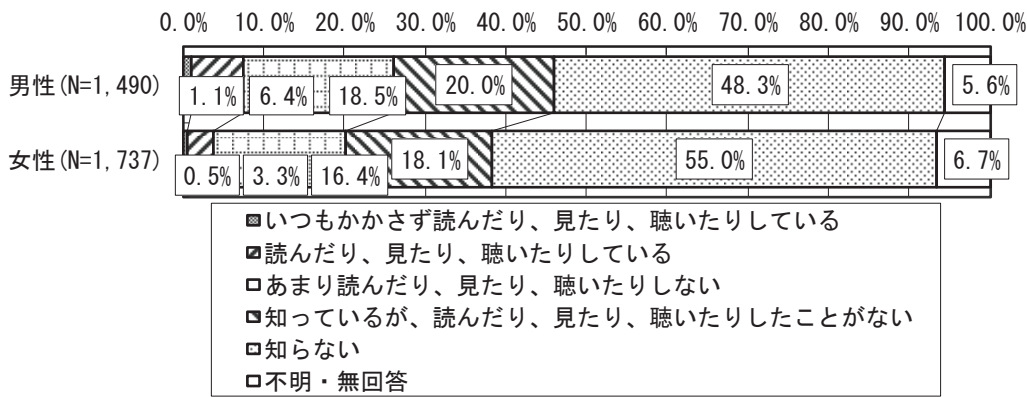
【地域別】



『閲読・視聴・聴取率』	『認知率』
4.3%	40.9%
5.6%	42.5%
5.1%	40.6%
7.2%	40.5%
6.9%	49.7%
3.6%	38.8%
10.0%	45.5%

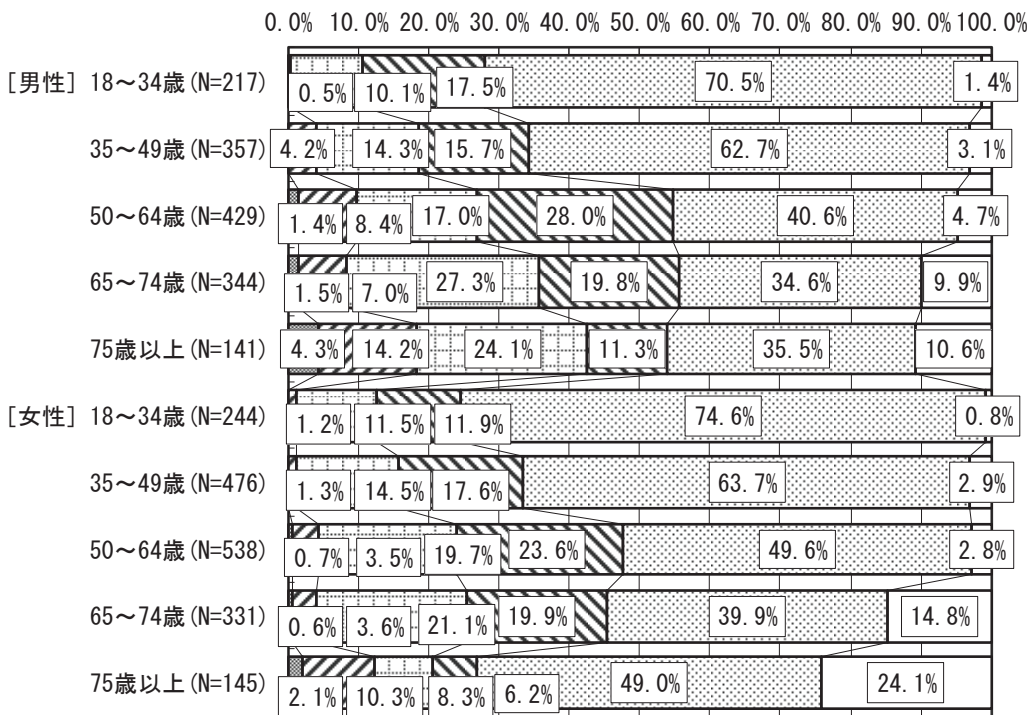
- いつもかかさず読んだり、見たり、聴いたりしている
- 読んだり、見たり、聴いたりしている
- あまり読んだり、見たり、聴いたりしない
- 知っているが、読んだり、見たり、聴いたりしたことがない
- 知らない
- 不明・無回答

【性別】



『読読・視聴・聴取率』	『認知率』
7.6%	46.1%
3.8%	38.3%

【性・年代別】

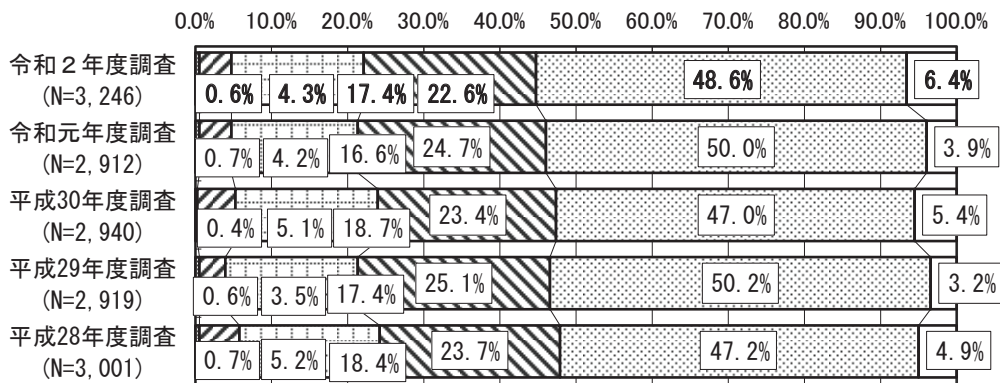


『読読・視聴・聴取率』	『認知率』
0.5%	28.1%
4.2%	34.2%
9.8%	54.8%
8.4%	55.5%
18.4%	53.9%
1.2%	24.6%
1.3%	33.4%
4.3%	47.6%
4.2%	45.3%
12.4%	26.9%

- いつもかかさず読んだり、見たり、聴いたりしている
- ▣読んだり、見たり、聴いたりしている
- あまり読んだり、見たり、聴いたりしない
- 知っているが、読んだり、見たり、聴いたりしたことがない
- 知らない
- 不明・無回答

⑫テレビ番組「県議会ダイジェスト」


(びわ湖放送 県議会質問日 22:00~22:55 県議会最終日 22:00~22:30)



- いつもかかさず読んだり、見たり、聴いたりしている
- ▣読んだり、見たり、聴いたりしている
- あまり読んだり、見たり、聴いたりしない
- ▣知っているが、読んだり、見たり、聴いたりしたことがない
- 知らない
- 不明・無回答

『閲読・視聴・聴取率』	『認知率』
4.9%	44.9%
4.8%	46.1%
5.5%	47.6%
4.0%	46.6%
5.9%	48.0%

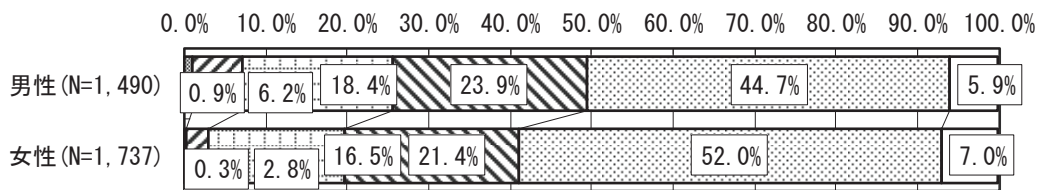
【地域別】



- いつもかかさず読んだり、見たり、聴いたりしている
- ▣読んだり、見たり、聴いたりしている
- あまり読んだり、見たり、聴いたりしない
- ▣知っているが、読んだり、見たり、聴いたりしたことがない
- 知らない
- 不明・無回答

『閲読・視聴・聴取率』	『認知率』
3.3%	44.4%
5.1%	44.9%
5.7%	42.9%
5.4%	45.2%
5.7%	48.6%
5.5%	43.0%
7.3%	50.9%

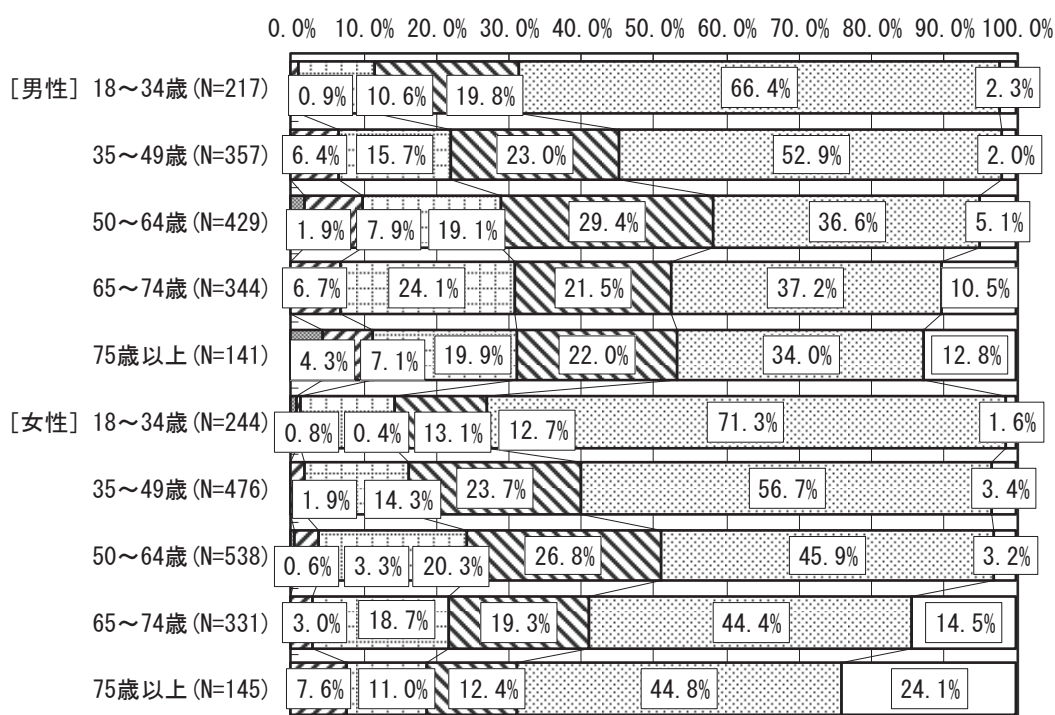
【性別】



『読書・視聴・聴取率』	『認知率』
7.1%	49.4%
3.1%	41.0%

- いつもかかさず読んだり、見たり、聴いたりしている
- 読んだり、見たり、聴いたりしている
- あまり読んだり、見たり、聴いたりしない
- 知っているが、読んだり、見たり、聴いたりしたことがない
- 知らない
- 不明・無回答

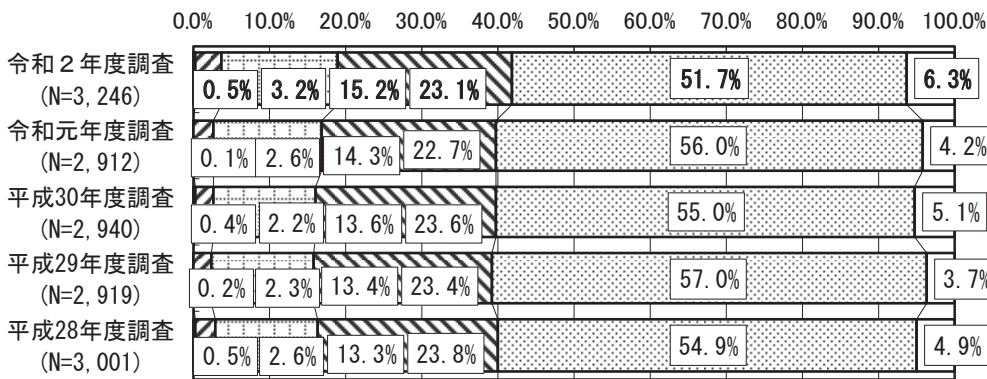
【性・年代別】



『読書・視聴・聴取率』	『認知率』
0.9%	31.3%
6.4%	45.1%
9.8%	58.3%
6.7%	52.3%
11.3%	53.2%
1.2%	27.0%
1.9%	39.9%
3.9%	50.9%
3.0%	41.1%
7.6%	31.0%

- いつもかかさず読んだり、見たり、聴いたりしている
- 読んだり、見たり、聴いたりしている
- あまり読んだり、見たり、聴いたりしない
- 知っているが、読んだり、見たり、聴いたりしたことがない
- 知らない
- 不明・無回答

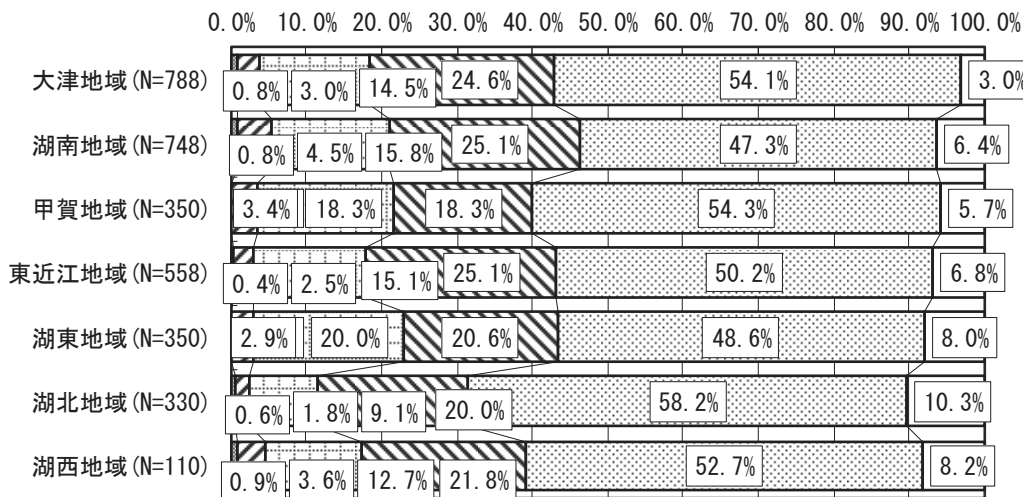
⑬ 県議会ホームページ



- いつもかかさず読んだり、見たり、聴いたりしている
- ▨ 読んだり、見たり、聴いたりしている
- ▩ あまり読んだり、見たり、聴いたりしない
- 知っているが、読んだり、見たり、聴いたりしたことがない
- 知らない
- 不明・無回答

『閲読・視聴・聴取率』	『認知率』
3.7%	42.1%
2.7%	39.8%
2.7%	39.9%
2.5%	39.3%
3.1%	40.2%

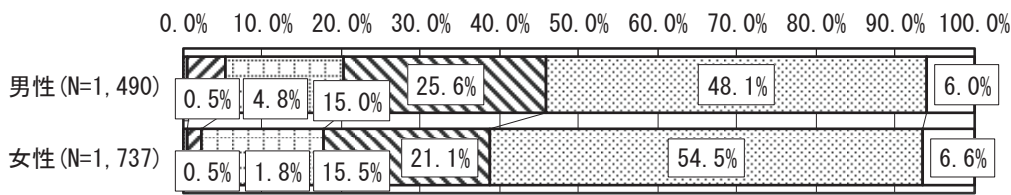
【地域別】



- いつもかかさず読んだり、見たり、聴いたりしている
- ▨ 読んだり、見たり、聴いたりしている
- ▩ あまり読んだり、見たり、聴いたりしない
- 知っているが、読んだり、見たり、聴いたりしたことがない
- 知らない
- 不明・無回答

『閲読・視聴・聴取率』	『認知率』
3.8%	42.9%
5.3%	46.3%
3.4%	40.0%
2.9%	43.0%
2.9%	43.4%
2.4%	31.5%
4.5%	39.1%

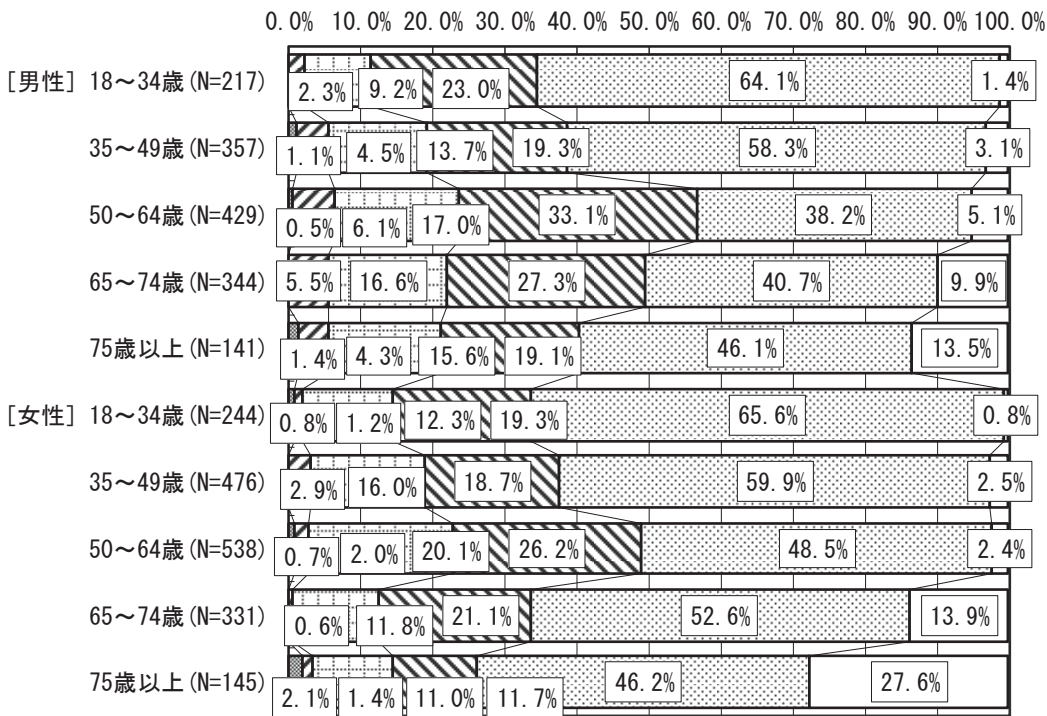
【性別】



- いつもかかさず読んだり、見たり、聴いたりしている
- ▣読んだり、見たり、聴いたりしている
- あまり読んだり、見たり、聴いたりしない
- ▣知っているが、読んだり、見たり、聴いたりしたことがない
- 知らない
- 不明・無回答

『閲読・視聴・聴取率』	『認知率』
5.4%	46.0%
2.4%	38.9%

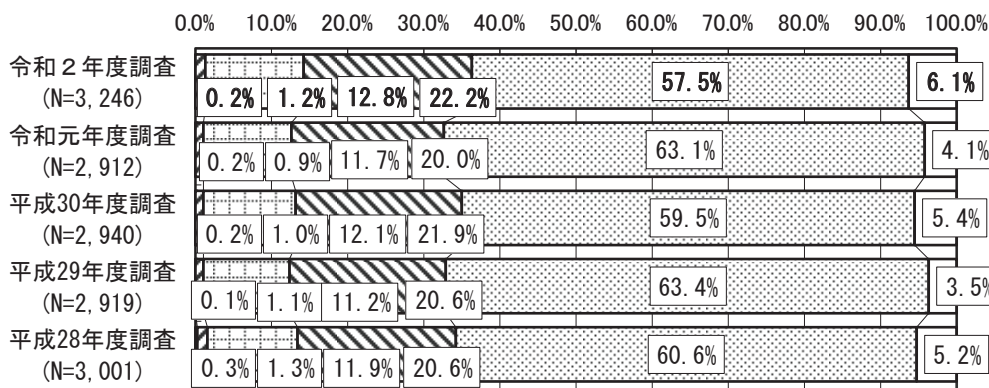
【性・年代別】



- いつもかかさず読んだり、見たり、聴いたりしている
- ▣読んだり、見たり、聴いたりしている
- あまり読んだり、見たり、聴いたりしない
- ▣知っているが、読んだり、見たり、聴いたりしたことがない
- 知らない
- 不明・無回答

『閲読・視聴・聴取率』	『認知率』
2.3%	34.6%
5.6%	38.7%
6.5%	56.6%
5.5%	49.4%
5.7%	40.4%
2.0%	33.6%
2.9%	37.6%
2.8%	49.1%
0.6%	33.5%
3.4%	26.2%

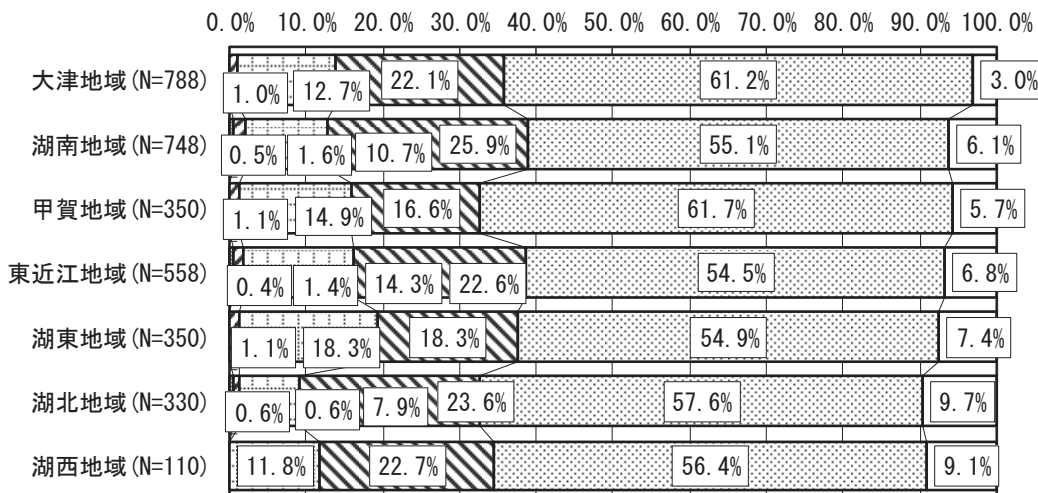
⑭ 県議会インターネット中継



『閲読・視聴・聴取率』	『認知率』
1.4%	36.4%
1.1%	32.8%
1.2%	35.1%
1.2%	33.0%
1.7%	34.2%

- いつもかかさず読んだり、見たり、聴いたりしている
- 読んだり、見たり、聴いたりしている
- あまり読んだり、見たり、聴いたりしない
- 知っているが、読んだり、見たり、聴いたりしたことがない
- 知らない
- 不明・無回答

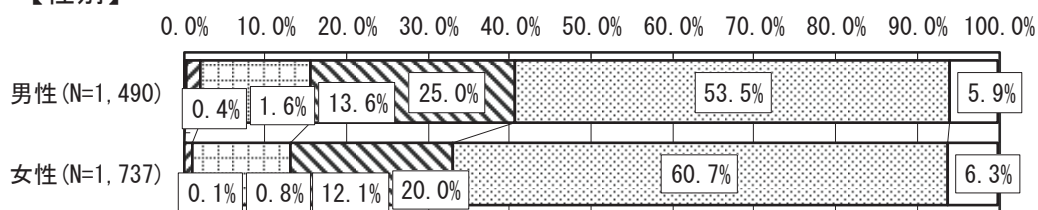
【地域別】



『閲読・視聴・聴取率』	『認知率』
1.0%	35.8%
2.1%	38.8%
1.1%	32.6%
1.8%	38.7%
1.1%	37.7%
1.2%	32.7%
0.0%	34.5%

- いつもかかさず読んだり、見たり、聴いたりしている
- 読んだり、見たり、聴いたりしている
- あまり読んだり、見たり、聴いたりしない
- 知っているが、読んだり、見たり、聴いたりしたことがない
- 知らない
- 不明・無回答

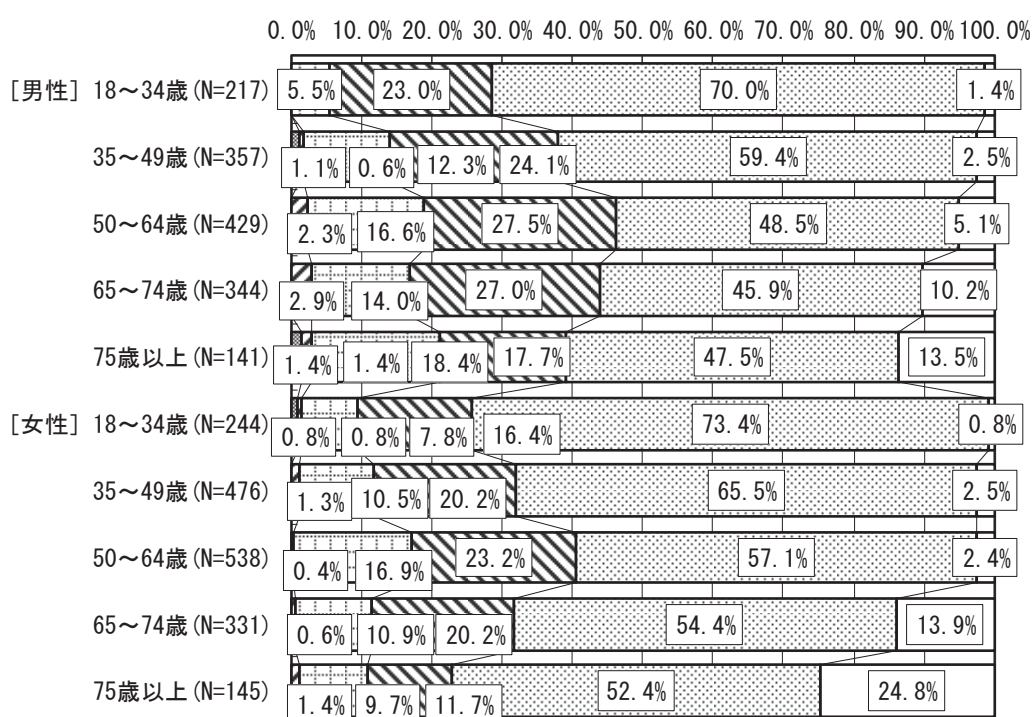
【性別】



『読書・視聴・聴取率』	『認知率』
2.0%	40.6%
0.9%	33.0%

- いつもかかさず読んだり、見たり、聴いたりしている
- 読んだり、見たり、聴いたりしている
- あまり読んだり、見たり、聴いたりしない
- 知っているが、読んだり、見たり、聴いたりしたことがない
- 知らない
- 不明・無回答

【性・年代別】



『読書・視聴・聴取率』	『認知率』
0.0%	28.6%
1.7%	38.1%
2.3%	46.4%
2.9%	43.9%
2.8%	39.0%
1.6%	25.8%
1.3%	31.9%
0.4%	40.5%
0.6%	31.7%
1.4%	22.8%

- いつもかかさず読んだり、見たり、聴いたりしている
- 読んだり、見たり、聴いたりしている
- あまり読んだり、見たり、聴いたりしない
- 知っているが、読んだり、見たり、聴いたりしたことがない
- 知らない
- 不明・無回答