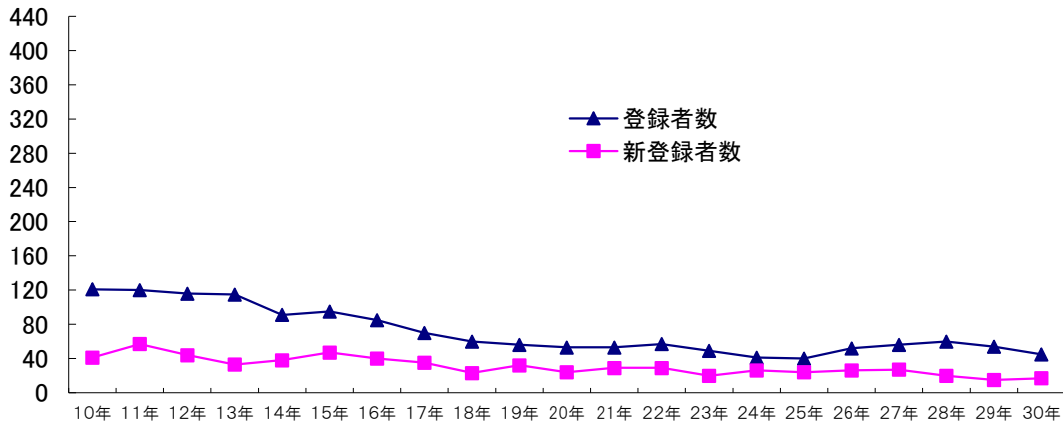


# 16.結核予防対策

## (1)結核登録者の状況

### ①年次推移



	10年	11年	12年	13年	14年	15年	16年	17年	18年	19年	20年	21年	22年	23年	24年	25年	26年	27年	28年	29年	30年
登録者数	121	120	116	115	91	95	85	70	60	56	53	53	57	49	41	40	52	56	60	54	45
新登録者数	41	57	44	33	38	47	40	35	23	32	24	29	29	20	26	24	26	27	20	15	17

### ②結核登録患者(市町別)

(平成30年12月31日現在)

	登録者数		活動性結核										不活動性結核	活動性不明	潜(別掲)結核感染症	潜(別掲)結核感染症
	総数	有病率	総数	肺結核活動性						肺外結核活動性						
				総数	登録時喀痰塗抹陽性			登録時菌陽性その他	登録時菌陰性							
					総数	初回治療	再治療									
総数	45	7.0	11	9	5	5	-	4	-	2	14	20	5	5		
彦根市	27	6.1	7	6	5	5	-	1	-	1	6	14	4	3		
愛荘町	7	9.6	2	2	-	-	-	2	-	-	4	1	-	1		
豊郷町	3	13.6	1	-	-	-	-	-	-	1	-	2	1	-		
甲良町	1	0.0	-	-	-	-	-	-	-	-	-	1	-	-		
多賀町	5	0.0	-	-	-	-	-	-	-	-	3	2	-	-		

### ③登録者状況(年齢階級別)

(平成30年12月31日現在)

	登録者数		活動性結核								不活動性結核	活動性不明	潜在性結核 (別掲) 治療中 感染症	潜在性結核 (別掲) 観察中 感染症
	総数	有病率	総数	肺結核活動性					肺外結核活動性					
				総数	初回治療	再治療	登録時 結核菌 陽性 その他	登録時 結核菌 陰性 その他						
総数	45	7.0	11	9	5	5	-	4	-	2	14	20	5	5
0～4歳	-	0.0	-	-	-	-	-	-	-	-	-	-	-	-
5～9歳	-	0.0	-	-	-	-	-	-	-	-	-	-	-	-
10～14歳	-	0.0	-	-	-	-	-	-	-	-	-	-	-	-
15～19歳	-	0.0	-	-	-	-	-	-	-	-	-	-	-	-
20～29歳	3	6.0	1	1	1	1	-	-	-	-	1	1	4	1
30～39歳	1	0.0	-	-	-	-	-	-	-	-	-	1	-	-
40～49歳	1	0.0	-	-	-	-	-	-	-	-	-	1	-	1
50～59歳	4	5.4	1	1	-	-	-	1	-	-	2	1	-	2
60～69歳	4	0.0	-	-	-	-	-	-	-	-	-	4	1	-
70歳以上	32	31.6	9	7	4	4	-	3	-	2	11	12	-	1
年齢不詳	-	0.0	-	-	-	-	-	-	-	-	-	-	-	-
80歳以上(再掲)	21	32.0	4	4	3	2	-	1	-	-	9	8	-	-

### ④登録者状況(市町別年齢階級別)

(平成30年12月31日現在)

	総数	0～4歳	5～9歳	10～14歳	15～19歳	20～29歳	30～39歳	40～49歳	50～59歳	60～69歳	70歳以上	年齢不詳	(再掲) 80歳以上
総数	45	-	-	-	-	3	1	1	4	4	32	-	21
彦根市	27	-	-	-	-	2	1	1	2	3	18	-	12
愛荘町	7	-	-	-	-	1	-	-	2	-	4	-	3
豊郷町	3	-	-	-	-	-	-	-	-	-	3	-	-
甲良町	3	-	-	-	-	-	-	-	-	-	3	-	2
多賀町	5	-	-	-	-	-	-	-	-	1	4	-	4

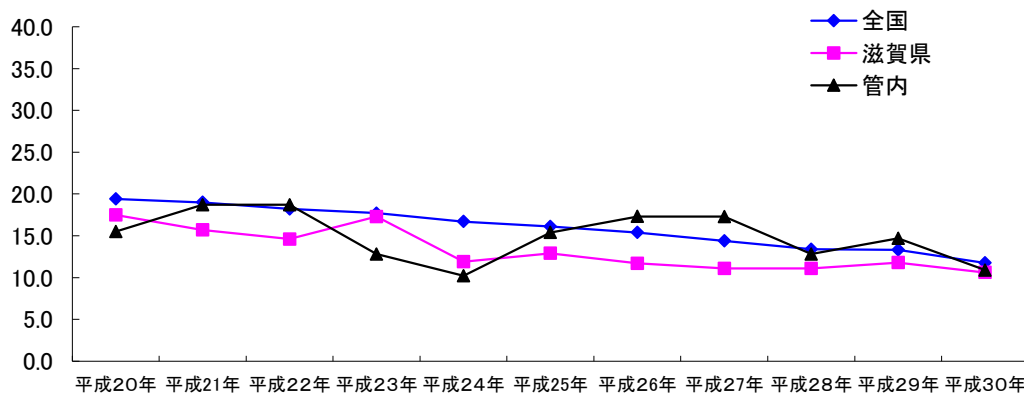
## (2)結核新登録者の状況

### ①新登録者状況(市町別)

(平成30年)

	新登録者数		活動性結核								潜在性結核感染症 (別掲)
	総数	罹患率	総数	肺結核活動性						肺外結核活動性	
				総数	喀痰塗抹陽性			その他結核菌陽性	その他菌陰性		
					総数	初回治療	再治療				
総数	17	10.9	17	11	5	5	-	7	-	5	4
彦根市	10	8.8	10	8	5	5	-	3	-	2	3
愛荘町	3	14.4	3	2	-	-	-	2	-	1	-
豊郷町	1	13.6	1	-	-	-	-	-	-	1	1
甲良町	2	30.2	2	-	-	-	-	1	-	1	-
多賀町	1	13.8	1	1	-	-	-	1	-	-	-

### ②年次推移(り患率)



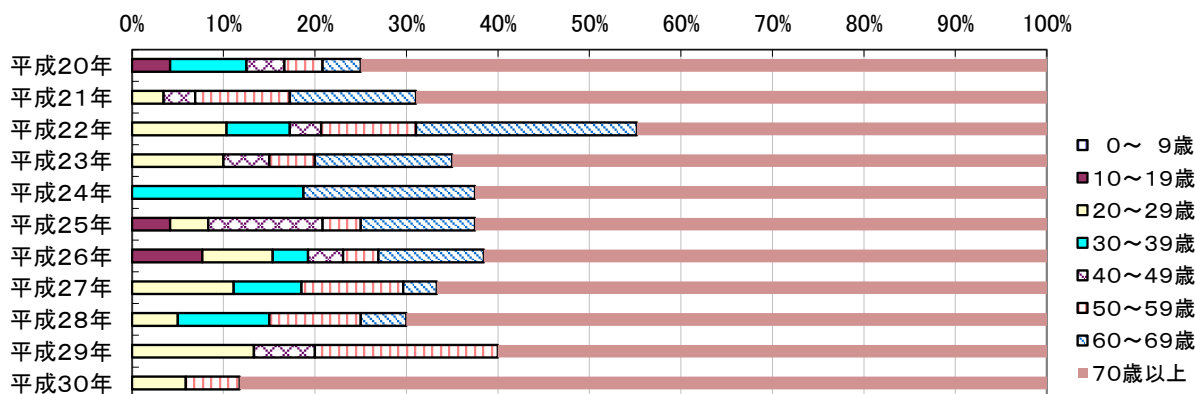
	平成20年	平成21年	平成22年	平成23年	平成24年	平成25年	平成26年	平成27年	平成28年	平成29年	平成30年
全 国	19.4	19.0	18.2	17.7	16.70	16.1	15.4	14.4	13.4	13.3	11.8
滋 賀 県	17.5	15.7	14.6	17.3	11.90	12.9	11.7	11.1	11.1	11.8	10.6
管 内	15.5	18.7	18.7	12.8	21.16	15.4	21.2	17.3	12.8	14.7	10.9
彦根市	15.3	18.9	19.7	10.6	22.09	17.7	19.4	18.6	11.4	14.9	8.8
愛荘町	4.9	14.7	-	9.8	19.32	4.8	4.8	9.7	4.8	14.3	14.4
豊郷町	40.8	27.3	27.1	13.0	-	13.2	26.5	13.2	27.0	0.0	13.6
甲良町	25.5	25.6	51	13.5	-	27.6	14.0	14.1	29.6	14.8	30.2
多賀町	13	12.6	13	-	-	-	0.0	26.9	27.6	27.6	13.8

### ③新登録者状況(年齢階級別)

(平成30年)

	新登録者数		活動性結核							潜在性結核感染症 (別掲)	
	総数	罹患率	総数	肺結核活動性							
				総数	喀痰塗抹陽性			その他結核菌陽性	菌陰性		肺外結核活動性
					総数	初回治療	再治療				
総数	17	10.9	17	12	5	5	-	7	-	5	2
0～4歳	-	0.0	-	-	-	-	-	-	-	-	-
5～9歳	-	0.0	-	-	-	-	-	-	-	-	-
10～14歳	-	0.0	-	-	-	-	-	-	-	-	-
15～19歳	-	0.0	-	-	-	-	-	-	-	-	1
20～29歳	1	6.0	1	1	1	1	-	-	-	-	-
30～39歳	-	0.0	-	-	-	-	-	-	-	-	-
40～49歳	-	0.0	-	-	-	-	-	-	-	-	-
50～59歳	1	5.4	1	1	-	-	-	1	-	-	-
60～69歳	-	0.0	-	-	-	-	-	-	-	-	1
70歳以上	15	52.6	15	10	4	4	-	6	-	5	-
年齢不詳	-	0.0	-	-	-	-	-	-	-	-	-
80歳以上(別掲)	8	63.9	8	6	3	3	-	3	-	2	-

### ④新登録患者の年齢別状況の推移



	平成20年	平成21年	平成22年	平成23年	平成24年	平成25年	平成26年	平成27年	平成28年	平成29年	平成30年
総数	24	29	29	20	27	24	26	27	20	15	17
0～9歳	-	-	-	-	-	-	-	-	-	-	-
10～19歳	1	-	-	-	-	1	2	-	-	-	-
20～29歳	-	1	3	2	4	1	2	3	1	2	1
30～39歳	2	-	2	-	3	-	1	2	2	-	-
40～49歳	1	1	1	1	-	3	1	-	-	1	-
50～59歳	1	3	3	1	4	1	1	3	2	3	1
60～69歳	1	4	7	3	1	3	3	1	1	-	-
70歳以上	18	20	13	13	24	15	16	18	14	9	15

### ⑤新登録者状況(市町別年齢階級別)

(平成30年)

	総数	0～	5～	10～	15～	20～	30～	40～	50～	60～	70歳	年齢 不詳	(再掲) 80歳 以上
		4歳	9歳	14歳	19歳	29歳	39歳	49歳	59歳	69歳	以上		
総数	17	-	-	-	-	1	-	-	1	-	15	-	8
彦根市	10	-	-	-	-	1	-	-	-	-	9	-	5
愛荘町	3	-	-	-	-	-	-	-	1	-	2	-	1
豊郷町	1	-	-	-	-	-	-	-	-	-	1	-	-
甲良町	2	-	-	-	-	-	-	-	-	-	2	-	1
多賀町	1	-	-	-	-	-	-	-	-	-	1	-	1

### (3)結核医療費公費負担状況

#### ①感染症法第37条の2に基づく市町別保険別公費負担状況

(平成30年)

	申請 件数	合格	承 認									不承認		
			計	(保険別内訳)									労務 災害	その 他
				健保 本人	健保 家族	国保 一般	国保 退職 本人	国保 退職 家族	後期 高齢	生活 保護	その 他			
総数	43	43	43	7	1	9	-	-	25	1	-	-	-	
彦根市	24	24	24	5	-	4	-	-	14	1	-	-	-	
愛荘町	6	6	6	1	1	1	-	-	3	-	-	-	-	
豊郷町	3	3	3	-	-	2	-	-	1	-	-	-	-	
甲良町	4	4	4	-	-	-	-	-	4	-	-	-	-	
多賀町	6	6	6	1	-	2	-	-	3	-	-	-	-	

\* 当該年(1月1日～12月31日)に結核診査協議会に諮問した件数を集計

#### ②感染症法第37条に基づく公費負担状況

##### (a)保険別新規および解除件数

(平成30年)

	被用者保険		国民健康保険			後期 高齢	生活 保護	労災	その他	合計
	本人	家族	一般	退職本人	退職家族					
前年末数	-	-	-	-	-	-	-	-	-	-
新規措置件数	1	-	1	-	-	6	-	-	-	8
解除数	1	-	1	-	-	5	-	-	-	7
H30年末	-	-	-	-	-	1	-	-	-	1

**(b)市町別・保険別**

(平成30年)

	被用者保険		国民健康保険			後期 高齢	生活 保護	労災	その他	計
	本人	家族	一般	退職本人	退職家族					
総数	1	-	1	-	-	5	-	-	-	7
彦根市	1	-	-	-	-	5	-	-	-	6
愛荘町	-	-	1	-	-	-	-	-	-	1
豊郷町	-	-	-	-	-	-	-	-	-	-
甲良町	-	-	-	-	-	-	-	-	-	-
多賀町	-	-	-	-	-	-	-	-	-	-

**(4)登録除外状況**

(平成30年)

	死		観察不要	転出	転症	計
	結核	その他				
総数	-	8	23	-	1	32
彦根市	-	5	20	-	1	26
愛荘町	-	1	2	-	-	3
豊郷町	-	-	-	-	-	-
甲良町	-	1	-	-	-	1
多賀町	-	1	1	-	-	2

## (5)健康診断・予防接種状況

### ①対象別結核健康診断・予防接種受診状況

(平成30年度)

		定 期					定期外		計
		事業者	学校長	施設の長	市町村長又は 特別区の区長		患者家族	その他	
					乳幼児	その他			
ツベルクリン 反応検査	被接種者数	-	-	-	-	-	-	-	
	被判定者数	-	-	-	-	-	-	-	
	陰性者数	-	-	-	-	-	-	-	
	陽性者数	-	-	-	-	-	-	-	
	(再掲)強陽性者数	-	-	-	-	-	-	-	
B C G 接種者数		-	-	-	1,299	-	-	1,299	
間接撮影者数		3,043	2,222	900	-	7,573	-	13,738	
直接撮影者数		3,336	1,392	271	-	10	-	5,009	
喀痰検査者数		-	-	-	-	-	-	-	
Q F T 検査者数		-	-	-	-	-	36	15	51
被発見者数	結核患者	-	-	-	-	-	-	-	
	結核発病のおそれがあると診断された者	-	-	-	-	-	-	-	

### ②市町別結核健康診断受診状況

(平成30年度)

		管内	彦根市	愛荘町	豊郷町	甲良町	多賀町
人 口		156,104	113,993	20,901	7,356	6,612	7,242
対 象 者 数		38,204	27,466	4,744	1,933	1,724	2,337
受診者数	間接撮影者数	7,573	3,541	2,204	620	461	747
	直接撮影者数	-	-	-	-	-	-
受 診 率		19.8	12.9	46.5	32.1	26.7	32.0
喀痰検査者数		-	-	-	-	-	-
被発見者数	結核患者	-	-	-	-	-	-
	結核発病のおそれがあると診断された者	-	-	-	-	-	-

(65才以上の受診者)

## 17. 感染症予防対策

### (1) 感染症発生報告

(平成30年度)

感染症類型	疾患名	報告数				
		計	彦根市	愛知郡	犬上郡	管外
一類感染症		-	-	-	-	-
二類感染症		-	-	-	-	-
三類感染症	腸管出血性大腸菌感染症/細菌性赤痢	3	3	-	-	-

※ 二類結核を除く。患者の住所地で計上

### (2) 特定感染症相談受付状況

(平成30年度)

区分	計	検査時		来所	電話		
		検査前	検査後				
梅毒	257	125	125	1	6		
H I V	相談者数	260	121	120	3	16	
	相談内容延件数	378	160	190	4	24	
	相談内訳	症状	16	4	8	0	4
		検査	171	125	34	2	10
		感染経路	73	28	39	1	5
		予防方法	99	3	93	1	2
		患者発生状況	3	0	2	0	1
その他	16	0	14	0	2		
HBV	267	131	131	0	5		
HCV	264	131	131	0	2		

### (3) 特定感染症検査受付(採血)状況

(平成30年度)

区分	19歳以下	20~29歳	30~39歳	40~49歳	50歳以上	計
梅毒	0 ( )	46 ( )	41 ( )	21 ( )	20 ( )	128 ( )
H I V	0 ( )	47 ( )	41 ( )	21 ( )	20 ( )	129 ( )
	抗原 ( )	( )	( )	( )	( )	( )
抗体	( )	( )	( 1 )	( )	( )	( 1 )
HBV	0 ( )	47 ( )	41 ( )	22 ( )	25 ( )	135 ( )
HCV	0 ( )	47 ( )	40 ( )	22 ( )	25 ( )	134 ( )

( )は、検査件数の内、陽性または要確認となった件数



#### (4)肝炎治療特別促進事業

(平成30年度)

	計	男性	女性	30～39歳	40～49歳	50～59歳	60～69歳	70歳以上
慢性肝炎 (B型肝炎ウイルスによる)	79	46	33	10	14	24	17	14
慢性肝炎 (C型肝炎ウイルスによる)	16	8	8	-	-	1	5	10
代償性肝硬変 (B型肝炎ウイルスによる)	1	1	-	-	-	-	-	1
代償性肝硬変 (C型肝炎ウイルスによる)	-	-	-	-	-	-	-	-
非代償性肝硬変 (B型肝炎ウイルスによる)	-	-	-	-	-	-	-	-
計	96	55	41	10	14	25	22	25

## 18.小児慢性疾患児療育指導事業

### (1)医療受給者証所持者数

(平成31年3月31日現在)

		未就学児	小学校就学 ～18歳未満	18歳～ 20歳未満	計
悪	性	5	9	-	14
慢	性	1	6	3	10
慢	性	3	2	-	5
慢	性	22	32	6	60
内	分	4	30	1	35
膠	原	1	4	-	5
糖	尿	-	4	2	6
先	天	-	6	2	8
血	液	-	4	-	4
免	疫	-	2	-	2
神	経	8	9	-	17
慢	性	3	5	1	9
染色体又は遺伝子に変化を伴う症候群		-	-	-	-
皮		-	-	-	-
骨		-	-	-	-
脈		-	1	-	1
計		47	114	15	176
		26	58	12	96
		21	56	3	80

(2)面接・訪問相談実施状況

(平成31年3月31日現在)

	疾患名	実人員	延人員	相談経路(実数)			相談内容(延数)										
				医療券申請	医療機関	その他	申請、制度等	医療、治療	療養家庭看護	福祉制度	学校生活就学	栄養等	歯科	病状予後等	家族会等の紹介	その他	
面接	悪性新生物	4	4	4	-	-	4	1	1	-	-	-	-	-	-	-	-
	慢性腎疾患	4	4	4	-	-	4	-	1	-	-	-	-	-	-	-	-
	慢性呼吸器疾患	4	4	4	-	-	4	1	-	-	-	-	-	-	-	-	2
	慢性心疾患	36	39	36	-	-	27	1	9	2	4	2	-	-	-	-	22
	内分泌疾患	14	14	14	-	-	13	-	2	-	-	-	-	-	-	-	2
	膠原病	1	1	1	-	-	1	-	1	-	-	-	-	-	-	-	-
	糖尿病	2	2	2	-	-	1	1	-	-	-	-	-	-	-	-	1
	先天性代謝異常	5	5	5	-	-	4	1	1	-	-	-	-	-	-	-	1
	血液疾患	1	1	1	-	-	1	-	-	-	-	-	-	-	-	-	-
	免疫疾患	1	1	1	-	-	-	-	1	-	-	-	-	-	-	-	-
	神経・筋疾患	12	12	12	-	-	7	-	5	1	1	-	-	-	-	-	5
	慢性消化器疾患	4	4	4	-	-	3	-	1	-	-	-	-	-	-	-	1
	染色体又は遺伝子に変化を伴う症候群	-	-	-	-	-	-	-	-	-	-	-	-	-	-	-	-
	皮膚疾患	-	-	-	-	-	-	-	-	-	-	-	-	-	-	-	-
	骨系統疾患	-	-	-	-	-	-	-	-	-	-	-	-	-	-	-	-
	脈管系疾患	-	-	-	-	-	-	-	-	-	-	-	-	-	-	-	-
		男	47	50	47	-	-	37	5	12	2	-	2	-	-	-	22
		女	43	43	43	-	-	32	3	11	1	5	-	-	-	-	15
		計	90	93	90	-	-	69	8	23	3	5	-	-	-	-	37
訪問	悪性新生物	-	-	-	-	-	-	-	-	-	-	-	-	-	-	-	-
	慢性腎疾患	-	-	-	-	-	-	-	-	-	-	-	-	-	-	-	-
	慢性呼吸器疾患	-	-	-	-	-	-	-	-	-	-	-	-	-	-	-	-
	慢性心疾患	2	2	2	-	-	-	-	2	-	-	-	-	-	-	-	2
	内分泌疾患	5	7	5	-	-	-	-	8	-	1	-	-	1	-	8	
	膠原病	1	1	1	-	-	-	-	1	-	-	-	-	-	-	-	
	糖尿病	-	-	-	-	-	-	-	-	-	-	-	-	-	-	-	
	先天性代謝異常	-	-	-	-	-	-	-	-	-	-	-	-	-	-	-	
	血液疾患	-	-	-	-	-	-	-	-	-	-	-	-	-	-	-	
	免疫疾患	-	-	-	-	-	-	-	-	-	-	-	-	-	-	-	
	神経・筋疾患	-	-	-	-	-	-	-	-	-	-	-	-	-	-	-	
	慢性消化器疾患	-	-	-	-	-	-	-	-	-	-	-	-	-	-	-	
	染色体又は遺伝子に変化を伴う症候群	-	-	-	-	-	-	-	-	-	-	-	-	-	-	-	
	皮膚疾患	-	-	-	-	-	-	-	-	-	-	-	-	-	-	-	
	骨系統疾患	-	-	-	-	-	-	-	-	-	-	-	-	-	-	-	
	脈管系疾患	-	-	-	-	-	-	-	-	-	-	-	-	-	-	-	
		男	3	3	3	-	-	-	-	2	-	1	-	-	1	-	7
		女	5	7	5	-	-	-	-	9	-	-	-	-	-	-	3
		計	8	10	8	-	-	-	2	11	-	-	-	-	2	-	10