

消防の現況編

滋賀県内における消防の状況

県内では、単独または組合形態により7つの消防本部が設置されており、委託を含め全19市町において消防の常備化がされている。また、全ての市町において、消防団が設置されている。(平成27年4月1日現在)

[02. 消防本部設置状況図]

[03. 消防本部設置状況]

[07. 県内市町の消防の概要]

平成27年4月1日現在、消防吏員は1,601名、消防団員は9,188名となっており、吏員数、団員数ともに増加している。

[05. 消防吏員・消防団員数の推移]

[08. 階級別消防吏員数]

[10. 階級別消防団員数]

平成27年4月1日現在、消防ポンプ自動車数は307台、小型動力ポンプ数は501台となっている。

[19. 消防ポンプ自動車等現有数]

また、消防水利は消火栓が33,628、防火水槽が6,005基設置されている。

[20. 消防水利の現況]

平成26年度中、県内より計17名が消防大学校の各教育課程に入校した。

[27. 消防大学校派遣状況]

また、消防職員315名、消防団員924名が県消防学校において教育訓練を修了した。

[29. 消防学校修了者数(消防職員)]

[30. 消防学校修了者数(消防団員)]

01 滋賀県内消防本部の変遷

平成27年(2015年)4月1日現在

現市町名	旧市町村名	～昭和43年	昭和44年	昭和45年	昭和46年	昭和47年	昭和48年	昭和49年	昭和50年	昭和51年	昭和52年	昭和53年	昭和54年	昭和55年	昭和56年	昭和57年	昭和58年	昭和59年	昭和60年	昭和61年	昭和62年	昭和63年	
大津市	大津市	大津市消防本部								大津市消防本部(1町事務委託)													
	志賀町	非常備								昭和50年4月1日～													
草津市	草津市	草津市消防本部																					
守山市	守山市	守山市消防本部																					
粟東市	粟東市	湖南消防組合消防本部																			昭和45年2月1日～		
	野洲町	野洲町消防本部																					
野洲市	中主町	非常備																					
	甲西町	非常備																					
湖南市	石部町	非常備																					
	水口町	水口町消防本部								甲賀郡行政事務組合甲賀郡消防本部													
甲賀市	信楽町	非常備								昭和48年4月1日～													
	土山町	非常備																					
	甲南町	非常備																					
	甲賀町	非常備																					
	近江八幡市	近江八幡市	近江八幡市消防本部																				
東近江市	安土町	非常備																					
	八日市市	八日市市消防本部																					
	能登川町	非常備								中部地域消防組合消防本部													
	五個荘町	非常備																					
	蒲生町	消防団常備部																					
日野町	永源寺町	非常備																					
	日野町	日野町消防本部																					
竜王町	竜王町	非常備																					
東近江市	湖東町	非常備								愛知郡消防組合消防本部													
	愛東町	非常備								昭和45年4月1日～													
	愛荘町	秦荘町	非常備								愛知郡広域行政組合消防本部												
彦根市	彦根市	彦根市消防本部								昭和50年4月1日～													
	豊郷町	非常備								彦根市消防本部(3町事務委託)													
甲良町	甲良町	非常備																					
	多賀町	非常備																					
米原市	米原町	非常備																					
	山東町	非常備								坂田郡消防組合消防本部													
	伊吹町	非常備								昭和49年4月1日～													
	近江町	非常備								坂田郡広域行政組合消防本部													
長浜市	長浜市	長浜市消防本部																					
	びわ町	非常備								東浅井郡消防組合消防本部													
	浅井町	非常備								昭和46年8月30日～													
	虎姫町	非常備																					
	湖北町	非常備																					
	高月町	非常備																					
	木之本町	非常備								伊香郡消防組合消防本部													
高島市	余呉町	非常備								昭和48年4月1日～													
	西浅井町	非常備																					
	安曇川町	非常備																					
	今津町	非常備																					
	新旭町	非常備								湖西地域広域市町村圏事務組合消防本部													
高島市	マキノ町	非常備																					
	高島町	非常備																					
	朽木村	非常備																					

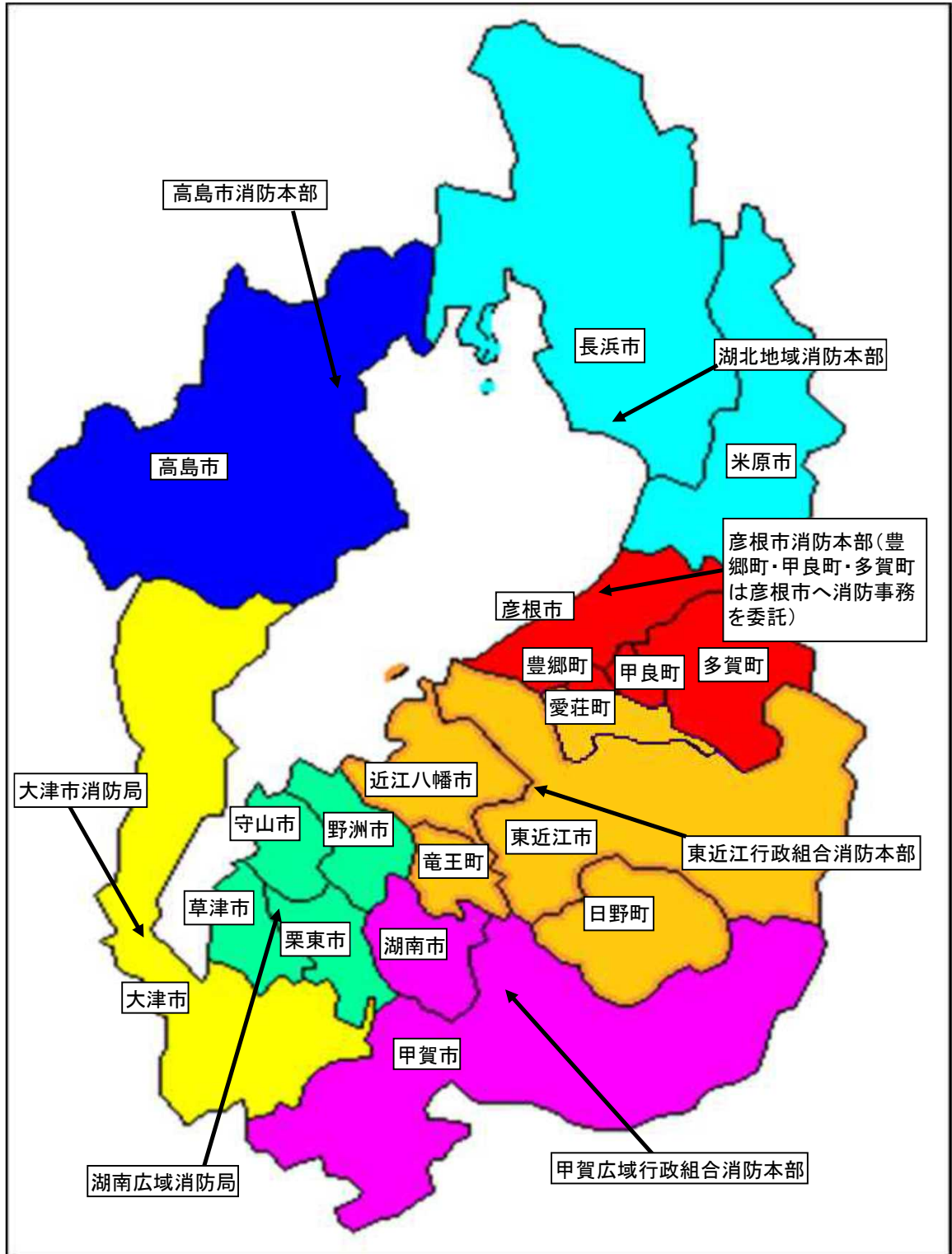
01 滋賀県内消防本部の変遷

平成27年(2015年)4月1日現在

現市町名	旧市町村名	平成元年	平成2年	平成3年	平成4年	平成5年	平成6年	平成7年	平成8年	平成9年	平成10年	平成11年	平成12年	平成13年	平成14年	平成15年	平成16年	平成17年	平成18年	平成19年	平成20年	平成21年	平成22年	平成23年	平成24年	平成25年	平成26年	平成27年
大津市	大津市 志賀町	大津市消防本部(1町事務委託) 昭和50年4月1日～										大津市消防局(1町事務委託) 平成11年4月1日～						大津市消防局 平成18年3月20日～										
草津市	草津市	湖南消防組合消防本部 昭和45年2月1日～										湖南広域行政組合消防本部 平成10年4月1日～						湖南広域消防局 平成21年4月1日～										
守山市	守山市																											
粟東市	粟東市																											
野洲市	野洲町 中主町	甲賀郡行政事務組合甲賀郡消防本部 昭和48年4月1日～										甲賀広域行政組合消防本部 平成16年10月1日～																
湖南市	甲西町 石部町																											
甲賀市	水口町 信楽町 土山町 甲南町 甲賀町																											
近江八幡市	近江八幡市 安土町	中部地域 消防組合 滋賀中部地域消防本部 昭和47年 4月1日 ～										東近江行政組合消防本部 平成10年4月1日～						東近江行政組合 消防本部 平成24年10月1日～										
東近江市	八日市市 能登川町 五箇荘町 蒲生町 永源寺町																											
日野町	日野町																											
竜王町	竜王町	愛知郡広域行政組合消防本部 昭和50年4月1日～																										
東近江市	湖東町 愛東町																											
愛荘町	秦荘町 愛知川町																											
彦根市	彦根市	彦根市消防本部(3町事務委託) 昭和49年10月1日～																										
豊郷町	豊郷町																											
甲良町	甲良町																											
多賀町	多賀町	坂田郡広域行政組合消防本部 昭和52年4月1日～										坂田広域 行政組合 消防本部 平成17年2 月14日～		米原市消 防本部 平成17年 10月1日～		湖北地域消防本部 平成18年4月1日～												
米原市	米原町 山東町 伊吹町 近江町																											
長浜市	長浜市																											
長浜市	びわ町 浅井町 虎姫町 湖北町 高月町 木之本町 余呉町 西浅井町	東浅井郡広域行政組合消防本部 平成6年4月1日																										
高島市	安曇川町 今津町 新旭町 マキノ町 高島町 朽木村																											
高島市	湖西地域広域市町村圏事務組合消防本部 昭和47年9月1日～																									湖西広域連合消防本部 平成11年11月1日～		

02 消防本部設置状況図

平成27年(2015年)4月1日現在



03 消防本部設置状況

平成27年(2015年)4月1日現在

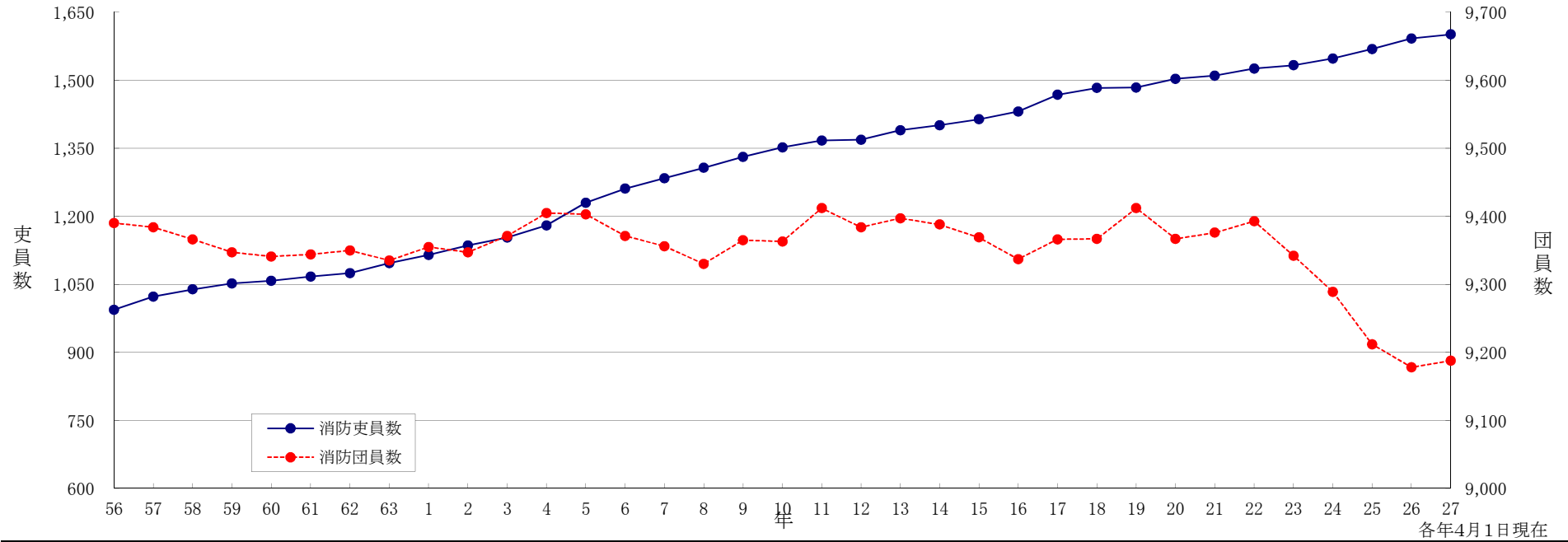
消防本部名	業務開始 年月日	構成 市 町	面積 (km ²)	人口 H27.4.1 (人)	職員数 (人)	消防本部所在地
大津市	S23.9.15	1市	464.51	342,031	327	大津市御陵町3-1 TEL 077-522-0119
彦根市	S23.9.15	1市 事務委託3町	354.07	135,630	144	彦根市西今町4-1-5 TEL 0749-22-0119
高島市	S47.4.1	1市	693.05	51,349	105	高島市今津町日置前5-1-50 TEL 0740-22-1234
東近江行政組合	S47.4.1	2市 3町	765.94	253,547	298	東近江市東今崎町5-3-3 TEL 0748-22-7600
甲賀広域行政組合	S48.4.1	2市	552.02	147,350	192	甲賀市水口町水口6-2-1-8 TEL 0748-62-0119
湖南広域行政組合	S45.2.1	4市	256.39	327,757	331	栗東市小柿3-1-1 TEL 077-552-1234
湖北地域消防組合	H18.4.1	2市	931.41	161,514	212	長浜市平方町1-1-3-5 TEL 0749-62-0444

04 滋賀県内消防本部消防署・出張所一覧

平成27年(2015年)4月1日現在

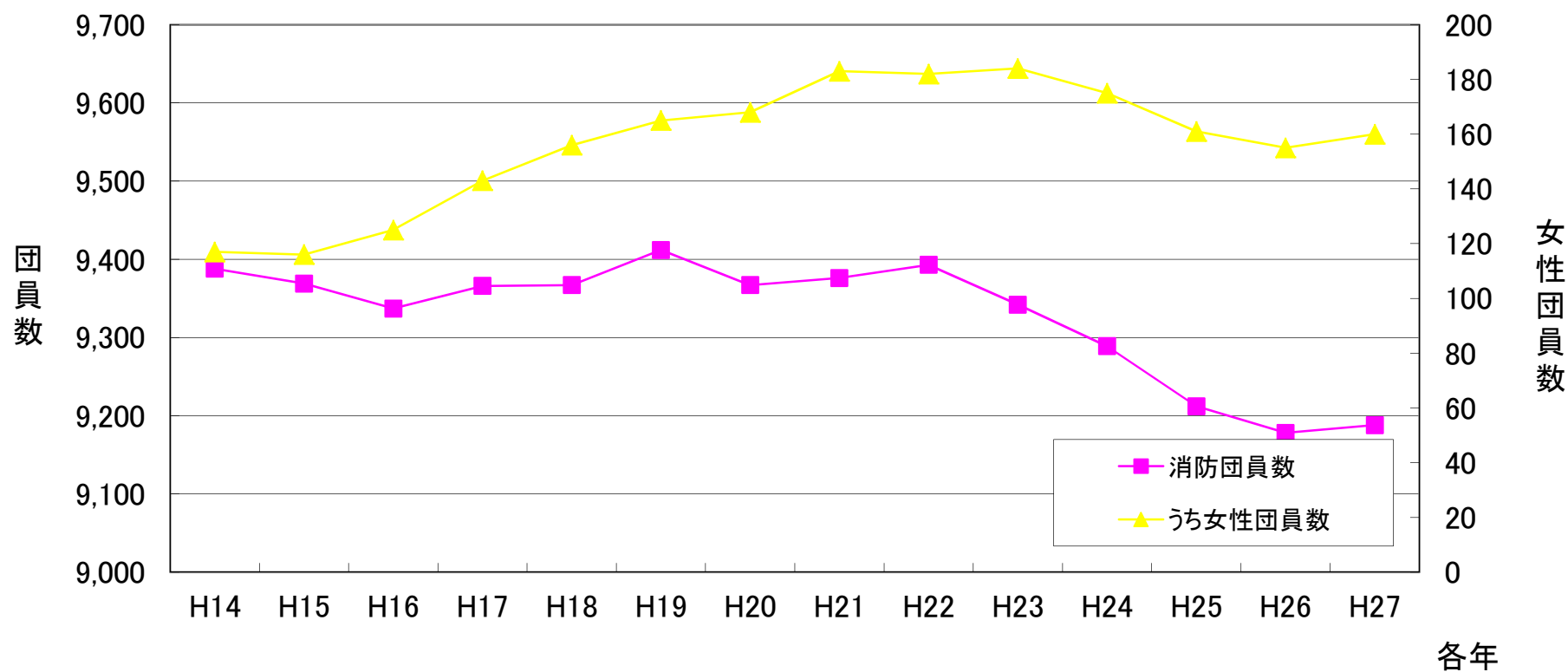
消防本部名	施設名	所在地	電話番号	FAX番号
大津市消防局	大津市消防局	大津市御陵町3-1	077-522-0119	077-522-4657
	大津市消防局 中消防署	大津市御陵町3-1	077-525-0119	077-525-9906
	大津市消防局 中消防署西分署	大津市坂本3丁目27-33	077-579-0119	077-579-1024
	大津市消防局 中消防署水上出張所	大津市浜大津5丁目1	077-522-2203	077-522-2304
	大津市消防局 中消防署救急出張所	大津市本宮2丁目9-9	077-526-0119	077-526-0126
	大津市消防局 東消防署	大津市大江4丁目18-1	077-543-0119	077-543-2122
	大津市消防局 東消防署青山救急出張所	大津市青山5丁目13-36	077-549-3799	077-549-3899
	大津市消防局 南消防署	大津市光が丘町5-7	077-533-0119	077-533-2561
	大津市消防局 南消防署南郷出張所	大津市南郷1丁目11-1	077-537-0119	077-537-2772
	大津市消防局 北消防署	大津市真野2丁目23-1	077-572-0119	077-572-3499
大津市消防局 北消防署志賀分署	大津市木戸58	077-592-0119	077-592-1809	
湖南広域消防局	湖南広域消防局	栗東市小柿3丁目1-1	077-552-1234	077-552-5050
	湖南広域消防局 中消防署	栗東市小柿3丁目1-1	077-552-0119	077-552-8765
	湖南広域消防局 中消防署出張所	栗東市御園1926	077-558-0119	077-558-3993
	湖南広域消防局 東消防署	野洲市辻町488	077-587-1119	077-586-2266
	湖南広域消防局 東消防署出張所	野洲市西河原2400	077-589-3119	077-589-5421
	湖南広域消防局 西消防署	草津市上笠町477-1	077-568-0119	077-568-2119
	湖南広域消防局 南消防署	草津市野路9丁目1-46	077-564-4951	077-564-0613
	湖南広域消防局 北消防署	守山市石田町377-1	077-584-2119	077-584-3699
	湖南広域消防局 北消防署出張所	守山市洲本町1260	077-585-0119	077-585-8430
組甲合賀消防本部	甲賀広域行政組合消防本部	甲賀市水口町水口6218	0748-62-0119	0748-62-3666
	甲賀広域行政組合消防本部 水口消防署	甲賀市水口町水口6218	0748-63-1119	0748-63-7941
	甲賀広域行政組合消防本部 水口消防署土山分署	甲賀市土山町前野124	0748-67-1199	0748-67-1700
	甲賀広域行政組合消防本部 甲南消防署	甲賀市甲南町池田3578-1	0748-86-3119	0748-86-0719
	甲賀広域行政組合消防本部 甲南消防署甲賀分署	甲賀市甲賀町大久保1289	0748-88-7701	0748-88-7702
	甲賀広域行政組合消防本部 信楽消防署	甲賀市信楽町長野1306-6	0748-82-0119	0748-82-3977
	甲賀広域行政組合消防本部 湖南中央消防署	湖南市中央1丁目1	0748-72-0119	0748-72-7737
組東合近消防本部	甲賀広域行政組合消防本部 湖南中央消防署湖南石部分署	湖南市石部中央4丁目1-6	0748-77-2119	0748-77-3588
	東近江行政組合消防本部	東近江市東今崎町5-33	0748-22-7600	0748-22-7608
	東近江行政組合消防本部 近江八幡消防署	近江八幡町小船木町819	0748-33-5119	0748-36-6906
	東近江行政組合消防本部 八日市消防署	東近江市東今崎町5-33	0748-22-7610	0748-22-7608
	東近江行政組合消防本部 八日市消防署永源寺出張所	東近江市政所町1723	0748-29-0111	0748-29-0345
	東近江行政組合消防本部 日野消防署	日野町大谷970	0748-52-0119	0748-53-3633
	東近江行政組合消防本部 日野消防署南消防出張所	東近江市葛巻町340	0748-55-0119	0748-55-0109
	東近江行政組合消防本部 能登川消防署	東近江市能登川町1711	0748-42-0119	0748-42-6617
	東近江行政組合消防本部 愛知消防署	東近江市小八木町16	0749-45-4119	0749-45-4122
	東近江行政組合消防本部 愛知消防署愛東出張所	東近江市妹町29	0749-46-0119	0749-46-1199
東近江行政組合消防本部 愛知消防署愛知川出張所	愛知町愛知川36-1	0749-49-4599	0749-49-4590	
彦根市消防本部	彦根市消防本部	彦根市西今町415	0749-22-0119	0749-22-9427
	彦根市消防本部 消防署(本署)	彦根市西今町415	0749-22-6119	0749-27-0119
	彦根市消防本部 消防署南分署	彦根市稲里町320	0749-43-5670	0749-43-6119
	彦根市消防本部 消防署北分署	彦根市古沢町503-1	0749-23-0119	0749-26-0119
	彦根市消防本部 消防署犬上分署	甲良町横関宇山王689-1	0749-38-3130	0749-38-3119
湖北地域消防本部	湖北地域消防本部	長浜市平方町1135	0749-62-0444	0749-65-4450
	湖北地域消防本部 長浜消防署	長浜市平方町1135	0749-62-9194	0749-62-2119
	湖北地域消防本部 米原消防署	米原市長岡2811-1	0749-55-0108	0749-55-3407
	湖北地域消防本部 米原消防署伊吹出張所	米原市曲谷47-1	0749-59-0111	0749-59-0112
	湖北地域消防本部 米原消防署米原出張所	米原市朝妻筑摩2438	0749-52-0119	0749-52-0109
	湖北地域消防本部 長浜消防署東浅井分署	長浜市五村151	0749-73-2561	0749-73-3886
	湖北地域消防本部 長浜消防署浅井出張所	長浜市三田町1382	0749-74-1777	0749-74-1777
	湖北地域消防本部 長浜消防署びわ出張所	長浜市益田町54	0749-72-3666	0749-72-3666
	湖北地域消防本部 長浜消防署伊香分署	長浜市木之本町大音151	0749-82-2361	0749-82-4649
	湖北地域消防本部 長浜消防署西浅井出張所	長浜市西浅井町小山728	0749-89-0119	0749-89-0112
湖北地域消防本部 長浜消防署余呉出張所	長浜市余呉町中之郷1015	0749-86-4119	0749-86-4199	
高島市消防本部	高島市消防本部	高島市今津町日置前5150	0740-22-1234	0740-22-5199
	高島市消防本部 北部消防署	高島市今津町日置前5150	0740-22-1234	0740-22-5199
	高島市消防本部 北部消防署朽木分遣所	高島市朽木市場723-1	0740-38-2100	0740-38-3119
	高島市消防本部 北部消防署マキノ救急分遣所	高島市マキノ町西浜321	0740-28-0119	0740-28-0399
	高島市消防本部 南部消防署	高島市安曇川町青柳696-1	0740-32-1212	0740-32-1199

05 消防吏員・消防団員数の推移



年次	56	57	58	59	60	61	62	63	1	2	3	4	5	6	7	8	9	10	11	12	13	14	15	16	17	18	19	20	21	22	23	24	25	26	27
消防吏員数	994	1,023	1,039	1,052	1,058	1,067	1,075	1,097	1,115	1,136	1,153	1,180	1,230	1,261	1,284	1,307	1,331	1,352	1,367	1,369	1,390	1,401	1,414	1,431	1,468	1,483	1,484	1,503	1,510	1,526	1,533	1,548	1,569	1,592	1,601
消防団員数	9,390	9,384	9,366	9,347	9,341	9,344	9,350	9,335	9,355	9,347	9,371	9,405	9,403	9,371	9,356	9,330	9,365	9,363	9,412	9,384	9,397	9,388	9,369	9,337	9,366	9,367	9,412	9,367	9,376	9,393	9,342	9,289	9,212	9,178	9,188

06 消防団員に占める女性消防団員の推移



各年4月1日現在

年次	H14	H15	H16	H17	H18	H19	H20	H21	H22	H23	H24	H25	H26	H27
消防団員数	9,388	9,369	9,337	9,366	9,367	9,412	9,367	9,376	9,393	9,342	9,289	9,212	9,178	9,188
うち女性団員数	117	116	125	143	156	165	168	183	182	184	175	161	155	160
割合	1.2%	1.2%	1.3%	1.5%	1.7%	1.8%	1.8%	2.0%	1.9%	2.0%	1.9%	1.7%	1.7%	1.7%

07 県内市町の消防の概要

平成27年(2015年)4月1日現在

市町名	面積 (km ²) H27.4.1	人口 H27.4.1	世帯数 H27.4.1	消防本部・署所								消 防 団						消 防 水 利				平成26年度消防費等									
				消 防 署 数	出 張 所 数	消 防 職 員			自 消 防 車 数	普 通 ボ ン ブ 付 車 数	救 急 自 動 車 数	消 防 団 数	分 団 数	常 備 部 消 防 団 数	消 防 団 員			自 消 防 車 数	普 通 ボ ン ブ 付 車 数	小 型 ・ 手 引 動	消 防 水 利		基 地 定 局	移 動 局	消 防 費 歳出決算額 ① (千円)	消防費に係る 基準財政需要額 (千円)	普通会計歳出 決 算 額 (千円)	普通会 計決算 額と消防 費の割合 (%)	人口1人 あたり 消防費 (円) ①/人口	1世帯 あたり 消防費 (円) ①/世帯	
						合 計	消 防 吏 員	そ の 他							合 計	常 勤	非 常 勤				消 火 栓	40m3 以上									20~40 m3未満
県 計	4,017.39	1,419,178	555,407	23	29	1,609	1,601	8	70	66	19	223		9,188	9,188	237	452	33,628	5,574	431	40	1,568	31,060,071	19,367,712	547,320,726	5.7	21,886	55,923			
消防本部設置市計	1,354.43	506,507	209,530	7	11	576	573	3	22	23	3	63		2,291	2,291	76	128	9,594	1,500	66	14	478	6,909,017	6,102,231	185,723,758	3.7	13,641	32,974			
消防事務委託町計	157.20	22,503	8,131								3	6		156	156	5	8	1,324	227	8			442,942	458,595	12,376,967	3.6	19,684	54,476			
消防一部事務組合計	2,505.76	890,168	337,746	16	18	1,033	1,028	5	48	43				6,741	6,741	156	316	22,710	3,847	357	26	1,055	10,764,868				-	12,093	31,873		
組合構成市町計	(2,505.76)	(890,168)	(337,746)							(13)	154			6,741	6,741	156	316	22,710	3,847	357		35	12,943,244	12,806,886	349,220,001	3.7	14,540	38,322			
大 津 市	464.51	342,031	142,740	4	6	327	325	2	11	12	1	36		(1,295)	1,295	35	92	6,339	872	40	6	156	4,117,361	3,784,648	115,024,402	3.6	12,038	28,845			
彦 根 市	196.87	113,127	46,645	1	3	144	143	1	6	6	1	16		(461)	461	16	7	2,176	233	5	2	217	1,524,530	1,277,506	41,764,712	3.7	13,476	32,684			
豊 郷 町	7.80	7,362	2,828								1	2		(43)	43	1		363	58				171,348	145,163	3,982,105	4.3	23,275	60,590			
甲 良 町	13.63	7,467	2,573								1	2		(56)	56	2	2	390	90				99,886	145,152	3,703,149	2.7	13,377	38,821			
多 賀 町	135.77	7,674	2,730								1	2		(57)	57	2	6	571	79	8			171,708	168,280	4,691,713	3.7	22,375	62,897			
高 島 市	693.05	51,349	20,145	2	2	105	105		5	5	1	11		(535)	535	25	29	1,079	395	21	6	105	1,267,126	1,040,077	28,934,644	4.4	24,677	62,900			
湖南広域行政組合	256.39	327,757	129,103	5	3	331	329	2	13	11											5	226	3,246,900				-	9,906	25,150		
草 津 市	(67.82)	128,833	54,183								1	8		(221)	221	7	14	2,372	477	74			2,183,466	1,521,486	43,848,027	5.0	16,948	40,298			
守 山 市	(55.74)	80,867	30,003								1	8		(219)	219	7	1	2,394	299	18			842,716	920,920	25,662,723	3.3	10,421	28,088			
栗 東 市	(52.69)	67,289	25,903								1	6		(110)	110	4	6	808	261	12			703,097	784,235	22,311,246	3.2	10,449	27,143			
野 洲 市	(80.14)	50,768	19,014								1	8		(178)	178	8	3	859	313	6			591,845	737,094	19,033,694	3.1	11,658	31,127			
東近江行政組合	765.94	253,547	93,754	5	4	298	298		14	11											7	475	3,739,356				-	14,748	39,885		
近 江 八 幡 市	(177.45)	82,235	32,024								1	12		(477)	477	11	15	2,067	193	2			849,066	1,040,861	30,637,074	2.8	10,325	26,513			
東 近 江 市	(388.37)	115,531	42,196								1	27		(868)	868	23	27	3,235	545	22			1,611,079	1,838,514	48,297,175	3.3	13,945	38,181			
日 野 町	(117.60)	22,189	7,902								1	3		(185)	185	5	3	875	134	34			323,108	351,176	8,488,205	3.8	14,562	40,889			
竜 王 町	(44.55)	12,432	4,164								1	3		(189)	189	4	33	489	86				253,942	224,661	6,020,941	4.2	20,426	60,985			
愛 荘 町	(37.97)	21,160	7,468								1	6		(125)	125	4	6	706	115	30		19	628,366	365,165	9,502,139	6.6	29,696	84,141			
甲賀広域行政組合	552.02	147,350	56,300	4	3	192	191	1	9	9											9	121	1,948,375				-	13,223	34,607		
湖 南 市	(70.40)	54,817	22,400								1	5		(299)	299	9	17	1,409	169			4	686,150	780,730	20,419,041	3.4	12,517	30,632			
甲 賀 市	(481.62)	92,533	33,900								1	23		(1,168)	1,168	27	98	3,250	411	105		12	1,472,895	1,490,025	36,576,888	4.0	15,918	43,448			
湖北地域消防組合	931.41	161,514	58,589	2	8	212	210	2	12	12											5	233	1,830,237				-	11,332	31,239		
長 浜 市	(681.02)	121,532	44,604								1	32		(1,898)	1,898	35		2,337	566	42			2,053,670	2,006,827	56,951,144	3.6	16,898	46,042			
米 原 市	(250.39)	39,982	13,985								1	13		(804)	804	12	93	1,909	278	12			743,844	745,192	21,471,704	3.5	18,604	53,189			

(注) 消防費等の県計は、市町および消防一部事務組合の歳出決算額の単純合計額です。

08 階 級 別 消 防 吏 員 数

平成27年(2015年)4月1日現在

区分 本部名	合 計	う ち 女 性	階 級 別										年 齢 合 計	平 均 年 齢
			消 防 総 監	消 防 司 監	消 防 正 監	消 防 監	消 防 司 令 長	消 防 司 令	消 防 司 令 補	消 防 士 長	消 防 副 士 長	消 防 士		
県 計	1,601	34			4	32	80	207	377	382	188	331	60,742	37.9
消 防 本 部 設 置 市 計	573	9			1	10	33	67	155	121	42	144	21,854	38.1
消 防 一 部 事 務 組 合 計	1,028	25			3	22	47	140	222	261	146	187	38,888	37.8
大 津 市	325	6			1	8	23	44	79	77		93	12,754	39.2
彦 根 市	143	2				1	3	17	39	31	21	31	5,391	37.7
高 島 市	105	1				1	7	6	37	13	21	20	3,709	35.3
湖 南 広 域 行 政 組 合	329	13			1	12	10	33	72	77	38	86	12,718	38.7
東 近 江 行 政 組 合	298	8			1	6	15	47	51	78	49	51	11,223	37.7
甲 賀 広 域 行 政 組 合	191	4				1	9	20	51	45	40	25	6,887	36.1
湖 北 地 域 消 防 組 合	210				1	3	13	40	48	61	19	25	8,060	38.4

09 勤務体制別消防職員数および消防吏員の採用試験状況

平成27年(2015年)4月1日現在 (採用試験状況は平成26年度)

区分 本部分名	消 防 職 員						条 例 定 数	消防吏員の採用試験状況			
	消 防 吏 員				其 他 職 員	応 募 者 数		合 格 者 数	合 格 者 / 応 募 者 (%)		
	勤務体制別										
	毎 日 勤 務	2 部 制	3 部 制	其 他 派 遣 等							
県 計	1,609	1,601	285	1,013	238	65	8	1,659	466	57	12.2
消 防 本 部 設 置 市 計	576	573	102	441		30	3	608	146	20	13.7
消 防 一 部 事 務 組 合 計	1,033	1,028	183	572	238	35	5	1,051	320	37	11.6
大 津 市	327	325	56	254		15	2	329	112	7	6.3
彦 根 市	144	143	26	107		10	1	174	21	9	42.9
高 島 市	105	105	20	80		5		105	13	4	30.8
湖 南 広 域 行 政 組 合	331	329	74		238	17	2	331	188	16	8.5
東 近 江 行 政 組 合	298	298	48	240		10		302	59	9	15.3
甲 賀 広 域 行 政 組 合	192	191	29	161		1	1	204	39	7	17.9
湖 北 地 域 消 防 組 合	212	210	32	171		7	2	214	34	5	14.7

10 階 級 別 消 防 団 員 数

平成27年(2015年)4月1日現在

区分 市町名	合 計	うち 女性	階 級 別							年 齢 合 計	平 均 年 齢	条 例 定 員
			団 長	副 団 長	分 団 長	副 分 団 長	部 長	班 長	団 員			
県 計	9,188	160	19	85	232	215	386	1,209	7,042	369,918	40.3	9,651
大 津 市	1,295	13	1	16	36	36	177	205	824	57,225	44.2	1,313
彦 根 市	461	12	1	5	19	15	17	83	321	19,059	41.3	525
豊 郷 町	43		1	1	2	2	2	11	24	1,720	40.0	50
甲 良 町	56		1	1	2	2	2	14	34	2,468	44.1	60
多 賀 町	57		1	1	2	2	2	5	44	2,587	45.4	60
高 島 市	535	7	1	6	11		28	61	428	21,262	39.7	560
草 津 市	221	16	1	2	8	9	9	30	162	9,668	43.7	233
守 山 市	219	20	1	2	8	8	8	37	155	9,519	43.5	219
栗 東 市	110	14	1	2	6	6	9	10	76	5,391	49.0	118
野 洲 市	178	18	1	4	7	8	7	30	121	7,561	42.5	178
近江八幡市	477	10	1	3	13	12	20	57	371	20,553	43.1	500
東 近 江 市	868	11	1	10	27	27	27	78	698	33,728	38.9	910
日 野 町	185		1	1	3	4		17	159	6,854	37.0	185
竜 王 町	189	8	1	1	3	3	6	14	161	7,235	38.3	192
愛 荘 町	125	1	1	2	5	4	4	46	63	4,580	36.6	142
湖 南 市	299		1	2	5	5	10	21	255	11,053	37.0	300
甲 賀 市	1,168	10	1	8	28	28	34	142	927	41,365	35.4	1,230
長 浜 市	1,898	20	1	13	34	31	24	243	1,552	75,580	39.8	2,014
米 原 市	804		1	5	13	13		105	667	32,510	40.4	862

1 1 階級別消防団員の報酬年額等

平成27年(2015年)4月1日現在

区分 市町名	報酬年額 (円)							1回当たりの出動手当額 (円)				
	団長	副団長	分団長	副分団長	部長	班長	団員	火災	風水害 等災害	警戒	訓練	その他
大津市	91,000	67,500	50,000	38,500	27,500	24,000	21,000	3,000	3,000	2,000	1,600	1,600
彦根市	83,000	67,400	48,600	41,600	33,600	33,000	32,400	2,100	2,100	2,100	1,300	1,300
豊郷町	120,000	85,000	60,000	55,000	50,000	45,000	35,000	1,600	1,600	1,400	1,400	1,400
甲良町	120,000	85,000	67,000	57,000	54,000	45,000	33,000	1,700	1,700	1,700	1,500	1,500
多賀町	129,000	91,000	61,000	56,000	53,000	51,000	40,000	1,700	1,700	1,700	1,500	1,500
高島市	130,000	90,000	60,000		50,000	45,000	37,000	2,000	2,000	2,000	2,000	2,000
草津市	68,000	56,000	44,000	32,500	27,500	21,500	15,500	2,100	2,100	2,100	1,700	1,700
守山市	67,000	55,000	43,000	30,000	27,000	21,000	15,000	1,500	1,500	1,500	1,100	1,100
栗東市	67,300	55,800	43,400	31,600	27,500	20,900	16,400	1,500	1,500	1,500	1,100	1,100
野洲市	67,000	55,000	43,000	30,000	27,000	21,000	15,000	2,100	2,100	2,100	1,700	1,700
近江八幡市	100,000	70,000	50,000	40,000	35,000	25,000	15,000	2,000	2,000	1,500	1,500	1,500
東近江市	82,500	69,000	50,500	45,500	37,000	37,000	36,000	3,000	3,000	2,000	2,000	2,000
日野町	120,000	80,000	50,500	45,000		34,500	15,000	2,000	2,000	2,000	2,000	2,000
竜王町	160,000	82,000	56,000	45,000	32,000	24,000	16,000	1,800	1,800	1,800	1,800	1,800
愛荘町	180,000	140,000	120,000	100,000	90,000	70,000	50,000		1,700	1,700	1,700	1,700
湖南市	114,000	99,000	79,000	73,000	59,000	55,000	43,000	2,500	2,500	2,500	2,000	
甲賀市	82,500	64,000	50,500	45,500	37,000	37,000	36,000	1,900	1,900	1,600	1,600	1,600
長浜市	88,000	66,000	58,000	26,000	21,000	17,000	15,000	1,300	1,300	2,100	1,300	1,300
米原市	155,000	86,000	58,000	38,000		28,000	16,000	1,700	1,700	1,700	1,700	1,700

12 年 齡 別 ・ 在 職 年 数 別 消 防 吏 員 数

平成27年(2015年)4月1日現在

区分 本部分名	年 齢										合計	在 職 年 数						
	18～21歳	22～25歳	26～29歳	30～33歳	34～37歳	38～41歳	42～45歳	46～49歳	50～53歳	54歳以上		5年未満	5年以上 10年未満	10年以上 15年未満	15年以上 20年未満	20年以上 25年未満	25年以上 30年未満	30年以上
県 計	76	179	224	171	141	223	148	110	133	196	1,601	289	250	213	160	212	147	330
消防本部設置市計	30	69	80	44	39	83	63	56	47	62	573	112	97	46	59	85	70	104
消防一部事務組合計	46	110	144	127	102	140	85	54	86	134	1,028	177	153	167	101	127	77	226
大 津 市	9	34	51	24	22	39	35	41	37	33	325	56	60	26	28	48	47	60
彦 根 市	13	20	11	10	7	29	18	7	9	19	143	33	16	10	17	25	11	31
高 島 市	8	15	18	10	10	15	10	8	1	10	105	23	21	10	14	12	12	13
湖南広域行政組合	12	53	45	31	23	33	19	17	33	63	329	72	49	41	19	37	15	96
東近江行政組合	19	24	44	41	30	42	17	15	28	38	298	46	50	47	35	30	21	69
甲賀広域行政組合	11	16	35	36	12	22	24	9	11	15	191	28	42	34	13	31	16	27
湖北地域消防組合	4	17	20	19	37	43	25	13	14	18	210	31	12	45	34	29	25	34

13 年 齡 別 ・ 在 職 年 数 別 消 防 団 員 数

平成27年(2015年)4月1日現在

区分 市町名	年 齢										合計	在 職 年 数						
	～21歳	22～25歳	26～29歳	30～33歳	34～37歳	38～41歳	42～45歳	46～49歳	50～53歳	54歳以上		5年未満	5年以上 10年未満	10年以上 15年未満	15年以上 20年未満	20年以上 25年未満	25年以上 30年未満	30年以上
県 計	29	192	596	1,168	1,671	1,863	1,480	876	578	735	9,188	3,413	2,457	1,446	917	500	264	191
大 津 市	5	14	41	79	138	230	266	171	150	201	1,295	378	343	196	156	94	65	63
彦 根 市	2	20	36	47	50	81	77	57	47	44	461	160	87	76	57	42	23	16
豊 郷 町		3	4	1	10	9	7	2	3	4	43	13	10	6	7	4	2	1
甲 良 町			6	3	10	7	8	5	3	14	56	18	13	8		4	5	8
多 賀 町			2	4	6	8	7	10	6	14	57	8	11	9	4	8	13	4
高 島 市	1	15	32	80	105	88	80	73	30	31	535	192	136	82	67	34	13	11
草 津 市	2	6	11	20	20	32	43	22	23	42	221	79	54	24	20	16	9	19
守 山 市		3	4	18	20	48	44	29	25	28	219	46	56	55	30	21	7	4
栗 東 市	2	2	5	4	8	10	16	7	11	45	110	48	21	11	12	9	5	4
野 洲 市	2	1	10	19	27	26	32	20	16	25	178	67	43	25	24	6	7	6
近 江 八 幡 市	1	3	15	47	67	83	92	60	48	61	477	202	115	65	56	24	9	6
東 近 江 市	5	14	64	129	158	212	139	77	39	31	868	419	207	131	63	32	15	1
日 野 町		1	9	29	63	57	17	5	3	1	185	120	50	9	3	3		
竜 王 町		1	7	32	60	45	19	12	5	8	189	136	37	8	2	3	3	
愛 荘 町	1	8	14	26	25	21	15	7	3	5	125	86	17	9	6	6		1
湖 南 市		6	27	58	85	50	45	16	8	4	299	108	102	47	30	8	2	2
甲 賀 市	6	53	137	245	299	262	105	40	9	12	1,168	444	408	215	75	17	6	3
長 浜 市	2	37	136	233	363	415	311	170	112	119	1,898	599	509	341	226	121	64	38
米 原 市		5	36	94	157	179	157	93	37	46	804	290	238	129	79	48	16	4

14 消防吏員の退職事由

平成26年度

<div style="text-align: right;">区分</div> <div style="text-align: left;">本部名</div>	<div style="text-align: right;">退職消防</div> <div style="text-align: left;">吏員合計</div> <div style="text-align: center;">(人)</div>	退職事由別										
		自己都合				定年等	傷病		死亡		免職等	
		在職年数別			公務		その他	公務	その他			
		5年未満	5年以上 10年未満	10年以上								
県計	43	18	5	13	25							
消防本部設置市計	18	13	3	10	5							
消防一部事務組合計	25	5	2	3	20							
大津市	7	3		3	4							
彦根市	10	10	3	7								
高島市	1				1							
湖南広域行政組合	9	3	1	2	6							
東近江行政組合	6	1	1		5							
甲賀広域行政組合	7	1		1	6							
湖北地域消防組合	3				3							

15 消防団員の退職・新任状況

平成26年度

区分 市町名	退 職 団 員																新 任 団 員										
	合 計	退 職 事 由 別								在 職 年 数 別								合 計	年 齢 区 分								
		自 己 都 合	定 年 等	傷 病		死 亡		整 理 統 合	5 年 未 満	5 年 〜 10 年 未 満	10 年 〜 15 年 未 満	15 年 〜 20 年 未 満	20 年 〜 25 年 未 満	25 年 〜 30 年 未 満	30 年 以 上	21 歳 未 満	21 歳 〜 25 歳		26 歳 〜 30 歳	31 歳 〜 35 歳	36 歳 〜 40 歳	41 歳 〜 45 歳	46 歳 〜 50 歳	51 歳 以 上	41 歳 以 上 の 再 入 団		
				公 務	そ の 他	公 務	そ の 他																				
県 計	834	775	42	3		3	10		10	4	259	259	153	84	41	19	19	823	12	74	174	205	189	88	32	49	15
大 津 市	56	44	10				2		2		7	14	14	9	7		5	119	3	8	18	22	31	23	11	3	
彦 根 市	55	55									46	1	2	2		2	2	37		7	10	7	7	3	2	1	
豊 郷 町	1	1												1				5		1	1	1	2				
甲 良 町	6	5					1		1		1	2			1	1	1	2				2					
多 賀 町	2	2											1				1										
高 島 市	45	44					1		1		7	19	7	4	5	2	1	50	1	10	16	12	6	3	1	1	1
草 津 市	9	9									2	3	2	1		1		15	1	2	2	4	3	1	1	1	
守 山 市	11	11									1	4	2	2		2		11		2	1	3	3	2			
栗 東 市	22	21					1		1		19	1			1	1		28	2		2	3			1	20	
野 洲 市	6	5		1		1					1	2		1		1	1	10	1			1	4	1		3	4
近江八幡市	55	55									24	19	4	3	2	1	2	51		2	6	12	12	7	6	6	
東 近 江 市	130	129								1	47	48	22	4	6	3		92	2	3	16	25	24	16	2	4	3
日 野 町	27	27									9	13	5					27			3	14	8	2			
竜 王 町	34	34									4	29		1				32		1	4	10	15		2		
愛 荘 町	48	48									43	3	2					47		2	9	12	15	5	2	2	
湖 南 市	14	14									1	7	4	2				23		2	10	7	4				
甲 賀 市	103	100					3		3		8	37	36	17	5			90	2	17	37	22	11	1			
長 浜 市	131	128		2		2	1		1		29	34	32	23	7	3	3	130		15	31	34	26	14	3	7	6
米 原 市	79	43	32				1		1	3	10	23	20	14	7	2	3	54		2	8	14	18	10	1	1	1

16 消防吏員および消防団員の公務による死傷者数

平成26年中

区分 市町名	消 防 吏 員										消 防 団 員																			
	合計		火災		風水等 災害		救急 業務		演習・ 訓練等		特別 警戒		捜索		その他		合計		火災		風水等 災害		演習・ 訓練		特別 警戒		捜索		その他	
	死 者	負 傷 者	死 者	負 傷 者	死 者	負 傷 者	死 者	負 傷 者	死 者	負 傷 者	死 者	負 傷 者	死 者	負 傷 者	死 者	負 傷 者	死 者	負 傷 者	死 者	負 傷 者	死 者	負 傷 者	死 者	負 傷 者	死 者	負 傷 者	死 者	負 傷 者		
県 計	40	8	3	8	15							6	38	2			34	1										1		
消防本部設置市計	16	2		5	4							5	6				5											1		
消防事務委託町計													1				1													
消防一部事務組合 組合構成市町計	24	6	3	3	11							1	31	2			28	1												
大 津	6				1							5	1				1													
彦 根	9	2		4	3								4				4													
豊 郷 町																														
甲 良 町													1				1													
多 賀 町																														
高 島	1			1									1															1		
湖南広域行政組合	11	4			6							1																		
草 津 市													5				5													
守 山 市													4				4													
栗 東 市													1				1													
野 洲 市																														
東近江行政組合	6			1	5																									
近 江 八 幡 市													4				3		1											
東 近 江 市													1				1													
日 野 町													3				3													
竜 王 町																														
愛 荘 町													1	1																
甲賀広域行政組合	5	1	3	1																										
湖 南 市																														
甲 賀 市													11				11													
湖北地域消防組合	2	1		1																										
長 浜 市													1	1																
米 原 市																														

17 職業構成および就業形態別消防団員数

平成27年(2015年)4月1日現在

区分 市町名	合 計	職 業 構 成					就 業 形 態				
		公 務 員			日本郵 政グ ループ 職員	その他	被用 者	自営 業者	家族 従業員	その 他	うち 学生
		国家 公務員	地方公 務員	特殊法 人等職 員							
県 計	9,188	20	578	302	55	8,233	6,810	1,220	416	742	21
大 津 市	1,295	2	46	35	4	1,208	808	268	95	124	6
彦 根 市	461	4	25	30	3	399	331	79	19	32	3
豊 郷 町	43		14	3		26	32	9	2		
甲 良 町	56		13	2		41	45	11			
多 賀 町	57		7	6		44	32	15	10		
高 島 市	535	2	56	15	9	453	401	56	49	29	
草 津 市	221		3	9		209	136	72	13		
守 山 市	219		15	15	2	187	137	75	5	2	
栗 東 市	110		6	5		99	63	32		15	3
野 洲 市	178		26	4		148	155	15	6	2	1
近江八幡市	477	4	34	6	1	432	329	71	37	40	1
東近江市	868	1	49	49	9	760	705	129	18	16	1
日 野 町	185		12	7	1	165	156	17	12		
竜 王 町	189	1	18	7	1	162	169	8	9	3	
愛 荘 町	125		23	8		94	92	21	4	8	
湖 南 市	299		26	9	1	263	253	30	5	11	
甲 賀 市	1,168	3	73	41	7	1,044	987	100	35	46	6
長 浜 市	1,898		55	38	12	1,793	1,340	136	78	344	
米 原 市	804	3	77	13	5	706	639	76	19	70	

1 8 無線通信施設および火災通報施設等の状況

平成27年(2015年)4月1日現在

区分 市町名	消防・救急業務用無線局数				火災通報施設等							救急指令装置		防災無線通信施設													
	合計	固定局	基地局・携帯基地局	移動局	その他無線局	火災報知器		テレビ監視装置	望楼	電話回線				救急指令専用	消防指令装置と併用	親局		中継局		同報子局		移動局			地域防災無線		
						受信機	発信機			合計	火災報知専用電話119	消防電話	加入電話			屋外拡声子局	戸別受信機	基地局	中継局	車載型	可搬型	携帯型	基地局	中継局	移動局		
																										地域	中継
県計	1,608	139	1,568			2		430	67	52	311	7	23	24	938	69,952	34	9	557	220	736						
消防本部設置市計	492		14	478			2	165	20	19	126	1	3	6	117	24,430	8	7	117	98	203						
消防事務委託町計														2	24	5,128	1		4		4						
消防一部事務組合計	1,081	125	1,055					265	47	33	185	6															
組合構成市町計	35		35											18	18	797	40,394	25	2	436	122	529					
大津市	162	6	156			2		75	10		65		1	1	36	5,830	2	2	7	23	24						
彦根市	219	2	217					45	6	3	36	1					1	1	35	65	38						
豊郷町															3	2,828											
甲良町															21	2,300											
多賀町																	1		4		4						
高島市	111	6	105					45	4	16	25		2	5	81	18,600	5	4	75	10	141						
湖南広域行政組合	231	14	226					100	8	7	85																
草津市																	1		27	11	49						
守山市																	2		24	10	42						
栗東市													1		72	143	1				54						
野洲市													1		85	173	1		14	1	19						
東近江行政組合	482	7	475					36	12	14	10																
近江八幡市													1		5	3,900	1		20	10	31						
東近江市																	4		56	6	110						
日野町													1		9		1		11	1	14						
竜王町																	1		8	5	3						
愛荘町	19		19										1		63	5,600	1		28		26						
甲賀広域行政組合	130	9	121					96	15	2	79	2															
湖南市	4		4										1	2	86	160											
甲賀市	12		12										1	3		5,042	4		50	4	28						
湖北地域消防組合	238	5	233					33	12	10	11	4															
長浜市													7	6	322	11,050	7	2	142	68	95						
米原市													4	7	155	14,326	1		56	6	58						

19 消防ポンプ自動車等現有数

平成27年(2015年)4月1日現在

区分 市町名	消防本部																				消防団																										
	普通消防ポンプ自動車	水槽付消防ポンプ自動車	はしご付消防自動車				屈折はしご付消防自動車	大型高所放水車	化学消防車		指揮車	消防艇	林野火災工作車	電源・照明車	小型動力ポンプ			ヘリコプター	広報車	資機材搬送車	一般自動2輪車(消防全)	水槽付(小型動力ポンプ付)	支援車	防災指導車	起震車	その他の車両	救急自動車	救助工作車	普通消防ポンプ自動車	水槽付消防ポンプ自動車	消防自動車	はしご付消防自動車	屈折はしご付消防自動車	化学消防車	指揮車	消防艇	小型動力ポンプ			広報車	資機材搬送車	一般自動2輪車(消防全)	自動2輪車(消防全)	その他の車両			
			18m以下	24m級	30m級	38m以上			泡消火型	粉末消火型					小型動力ポンプ付積載車	小型動力ポンプ	手引動力ポンプ																				小型動力ポンプ付積載車	小型動力ポンプ	手引動力ポンプ						小型動力ポンプ付積載車	小型動力ポンプ	手引動力ポンプ
県計	30	40	2	1	9	3	1	10	24	1	1	1	8	37	4	18	16	1	3	4	2	18	66	14	227	10			14	1	246	132	74	9	3	16	4										
消防本部設置市計	11	11	1	1	3	1	1	2	6	1			3	13		13	9	1		2		2	23	5	76			2		45	23	60	2		16												
消防事務委託町計																									4	1				5	3		1														
消防一部事務組合計	19	29	1		6	2		8	18			1	5	24	4	5	7		3	2	2	16	43	9	147	9			12	1	196	106	14	6	3		4										
組合構成市町計																																															
大津市	6	5	1	1	2	1		1	3	1			1	7		7	6			2		1	12	3	35			1		32		60															
彦根市	2	4			1		1	1	1				1	6		5	2	1					6	1	16			1		4	3		2		16												
豊郷町																									1									1													
甲良町																									1																						
多賀町																									2																						
高島市	3	2							2				1			1	1					1	5	1	25					9	20																
湖南広域行政組合		13			4			2	1			1		3			2			2	1	1	15	11	3					7	7		1					3									
草津市																									7				1	7	7				1												
守山市																									7				1	7	1				1												
栗東市																									4				1	4	1				1												
野洲市																									8				1	1	1				1					1							
東近江行政組合	8	6			1	1		1	7				5	15	4	2	1			1	1		1	11	2					11	12																
近江八幡市																									11				1	3	12																
近江市																									23				4	8	9	10															
日野町																									5				1	2																	
竜王町																									4				2	31																	
愛荘町																									3	1			2	2	2	2	1	1													
甲賀広域行政組合	2	7			1			2	4							2	2							9	1																						
湖南市																									9					17																	
甲賀市																									20	7			97		1																
湖北地域消防組合	9	3	1			1		3	6					6		1	2																														
長浜市																																															
米原市																									34	1																					
																									12					54	39																

(注) 本表には、緊急自動車として認められている消防車両を計上しています。

20 消防水利の現況

平成27年(2015年)4月1日現在

区分 市町名	計 (A) + (B)	消 火 栓			小 計 (B)=(C)+(D)					公 設 (C)					私 設 (D)					そ の 他						
		小計 (A)	公設	私設	防 火 水 槽				井戸	防 火 水 槽				井戸	防 火 水 槽				計	等河川 ・溝	海・湖	プ ー ル	濠 ・池 等	下 水 道	そ の 他	
					100m 3 以上	60～ 100 m3未 満	40～ 60 m3未 満	20～ 40 m3未 満		100m 3 以上	60～ 100 m3未 満	40～ 60 m3未 満	20～ 40 m3未 満		100m 3 以上	60～ 100 m3未 満	40～ 60 m3未 満	20～ 40 m3未 満								
県 計	39,866	33,628	32,837	791	178	287	5,109	431	233	78	153	4,218	328	159	100	134	891	103	74	2,318	1,203	137	376	477	8	117
大 津 市	7,251	6,339	6,122	217	57	110	705	40		15	46	454	8		42	64	251	32		593	182	76	123	139	8	65
彦 根 市	2,414	2,176	2,176		8	8	217	5		4	4	190	5		4	4	27			46	6	3	32	5		
豊 郷 町	421	363	363				58					57					1			15	10		4	1		
甲 良 町	480	390	390		1		89			1		89								21	21					
多 賀 町	658	571	571		4	4	71	8		2	1	55	8		2	3	16			29	25		4			
高 島 市	1,549	1,079	1,079		1	13	381	21	54	1	13	374	20	30			7	1	24	586	503	47	22	14		
草 津 市	2,923	2,372	2,360	12	9	23	445	74			5	260	47		9	18	185	27		1						1
守 山 市	2,711	2,394	2,391	3	25	20	254	18		13	13	162	6		12	7	92	12		13		13				
栗 東 市	1,081	808	808		21	6	234	12		13	1	142	5		8	5	92	7								
野 洲 市	1,178	859	858	1	9	8	296	6		5	2	239	4		4	6	57	2		45		2				43
近江八幡市	2,283	2,067	2,065	2	2		191	2	21			189	2	21	2		2			49	20	1	20	8		
東 近 江 市	3,910	3,235	3,235		2	8	535	22	108	2	6	526	19	90		2	9	3	18	188	9		39	140		
日 野 町	1,069	875	875			1	133	34	26		1	133	34						26	14			8	6		
竜 王 町	575	489	489				86					86								9			3	6		
愛 荘 町	869	706	706				115	30	18			115	30	18						13	6		4	3		
湖 南 市	1,580	1,409	1,409		1	1	167		2	1	1	167							2	47	20		19	8		
甲 賀 市	3,770	3,250	3,212	38	6	15	390	105	4	6	15	387	105				3		4	157	57		34	58		8
長 浜 市	2,945	2,337	1,819	518	26	64	476	42		12	39	343	24		14	25	133	18		375	272	10	33	60		
米 原 市	2,199	1,909	1,909		6	6	266	12		3	6	250	11		3		16	1		117	72		16	29		

2 1 化学消火薬剤備蓄状況

平成27年(2015年)4月1日現在

区分 市町名	計		化学消火薬剤種別									
	粉末以外 ①～⑤	粉末 ⑥～⑨	たん白系		合成界面 活性剤 (k l) ③	水成膜泡 消火薬剤 (k l) ④	水溶性液体 用 泡消火薬剤 (耐アル コール用) (k l) ⑤	粉 末 (k g)				
			3%型 (k l) ①	6%型 (k l) ②				第1種 粉末 ⑥	第2種 粉末 ⑦	第3種 粉末 ⑧	第4種 粉末 ⑨	
県計	25.46		2.40		19.08	3.98						
消防本部設置市計	7.02		0.48		6.54							
消防事務委託町計												
消防一部事務組合計	17.72		1.70		12.04	3.98						
組合構成市町計	0.72		0.22		0.50							
大 津 市	4.42				4.42							
彦 根 市	1.8		0.48		1.32							
豊 郷 町												
甲 良 町												
多 賀 町												
高 島 市	0.8				0.8							
湖南広域行政組合	8.38		1.7		2.7	3.98						
草 津 市												
守 山 市												
栗 東 市												
野 洲 市												
東近江行政組合	1.91				1.91							
近 江 八 幡 市												
東 近 江 市												
日 野 町												
竜 王 町												
愛 荘 町												
甲賀広域行政組合	3.89				3.89							
湖 南 市	0.72		0.22		0.5							
甲 賀 市												
湖北地域消防組合	3.54				3.54							
長 浜 市												
米 原 市												

2 3 市町消防費歳入決算額財源内訳

平成26年度

単位：千円

区分 市町名	消防費合計	財源				内訳						消防費に係る 基準財政需要 額		
		国庫支出金	都道府県支 出金	使用料・手 数料	分担金・負 担金・寄附 金	財産収入	繰入金	諸収入	繰越金	地方債	一般財源等 うち投資的 経費充当の 一般財源等			
県計	31,060,071	206,383	74,122	41,596	246,342	1,835	90,745	955,902	61,706	4,346,600	25,034,840	751,894	19,367,712	
消防本部設置市計	6,909,017	136,455	22,977	10,570	236,995	8	2,771	94,427		1,290,800	5,114,014	133,472	-	
消防事務委託町計	442,942		145			359	1,700	3,258	4,685	37,700	395,095	24,266	-	
消防一部事務組合計	10,764,868	31,332	41,890	30,238	100	1,095	16,956	79,771	31,948	2,382,700	8,148,838	248,021	-	
組合構成市町計	12,943,244	38,596	9,110	788	9,247	373	69,318	778,446	25,073	635,400	11,376,893	346,135	-	
大津市	4,117,361		238	7,071			2,771	47,850		918,500	3,140,931	49,117	3,784,648	
彦根市	1,524,530		474	1,954	236,995	8		29,466		145,200	1,110,433	47,897	1,277,506	
豊郷町	171,348					359		869			170,120	10,375	145,163	
甲良町	99,886							877			99,009	2,703	145,152	
多賀町	171,708		145				1,700	1,512	4,685	37,700	125,966	11,188	168,280	
高島市	1,267,126	136,455	22,265	1,545				17,111		227,100	862,650	36,458	1,040,077	
湖南広域行政組合	3,246,900	18,855	20,348	12,083		88		20,075	19,848	519,000	2,636,603	179,422		
草津市	2,183,466	8,090			926			575,169		268,100	1,331,181	60,527	1,521,486	
守山市	842,716						30,000	7,565		6,500	798,651	10,585	920,920	
栗東市	703,097		879		2,020			6,576		12,800	680,822	3,728	784,235	
野洲市	591,845		764					31,678		6,800	552,603	4,357	737,094	
東近江行政組合	3,739,356		7,551	7,189		1,007		28,689	12,100	1,366,000	2,316,820	57,122		
近江八幡市	849,066		650	436		74		10,241			837,665	3,621	1,040,861	
東近江市	1,611,079		2,127		1,718			29,300			1,577,934	61,047	1,838,514	
日野町	323,108			1	3,157			8,600		12,200	296,423	5,832	351,176	
竜王町	253,942	800	39			26		3,300	12,872	799	1,200	234,906	6,023	224,661
愛荘町	628,366		182		1,276	249		7,700	128	36,800	582,031	4,771	365,165	
甲賀広域行政組合	1,948,375	12,477	7,103	8,010				22,705		476,800	1,421,280	3,970		
湖南市	686,150							6,216		13,900	666,034	5,741	780,730	
甲賀市	1,472,895		2,600	248	100	24	40	26,958			1,442,925	100,281	1,490,025	
湖北地域消防組合	1,830,237		6,888	2,956	100			16,956	8,302	20,900	1,774,135	7,507		
長浜市	2,053,670	28,079	924	71				19,678	46,377	24,274	266,000	1,668,267	57,034	2,006,827
米原市	743,844	1,627	945	32	50			22,639		11,100	707,451	22,588	745,192	

(注) 本表の県計は、市町および消防一部事務組合の決算額の単純合計額です。

2 4 消防機関の出動状況（消防本部・署所）

平成26年中

区分 本部名	合計		火災		風水害等の災害		演習・訓練等		救急		救助活動		広報・指導		警防調査		火災調査		特別警戒		捜索		予防査察		誤報等		その他	
	回数	延人数	回数	延人数	回数	延人数	回数	延人数	回数	延人数	回数	延人数	回数	延人数	回数	延人数	回数	延人数	回数	延人数	回数	延人数	回数	延人数	回数	延人数	回数	延人数
県計	79,543	254,389	563	7,926	77	388	326	4,142	59,454	179,209	833	8,782	4,960	14,179	1,416	4,469	425	2,771	106	649	48	363	8,997	19,392	296	2,296	2,042	9,823
消防本部設置市計	29,543	93,920	190	2,239	63	338	104	1,312	23,678	71,258	287	2,420	1,270	3,855	531	2,030	149	601	42	434	30	162	2,247	4,554	87	775	865	3,942
消防一部事務組合計	50,000	160,469	373	5,687	14	50	222	2,830	35,776	107,951	546	6,362	3,690	10,324	885	2,439	276	2,170	64	215	18	201	6,750	14,838	209	1,521	1,177	5,881
大津市	19,791	62,830	106	1,183	59	277	37	766	15,948	48,068	199	1,799	728	2,262	211	673	29	134	19	356	16	101	1,725	3,513	77	622	637	3,076
彦根市	6,898	22,168	41	574	3	58	49	431	5,387	16,161	49	392	493	1,479	255	1,192	49	274	3	13	3	8	361	722	7	106	198	758
高島市	2,854	8,922	43	482	1	3	18	115	2,343	7,029	39	229	49	114	65	165	71	193	20	65	11	53	161	319	3	47	30	108
湖南広域行政組合	17,380	58,242	114	1,831			13	683	12,694	38,102	237	3,233	1,369	4,244	265	892	66	792	6	51	6	131	2,161	5,459	97	822	352	2,002
東近江行政組合	16,037	49,692	122	2,152	12	43	38	894	10,393	31,495	85	1,214	904	2,167	189	602	90	575	2	8			3,878	7,958	71	425	253	2,159
甲賀広域行政組合	7,687	24,176	67	870	1	3	96	613	5,620	17,135	118	712	835	2,223	136	405	50	315	7	7	2	9	289	567	2	24	464	1,293
湖北地域消防組合	8,896	28,359	70	834	1	4	75	640	7,069	21,219	106	1,203	582	1,690	295	540	70	488	49	149	10	61	422	854	39	250	108	427

2 5 消防機関の出動状況（消防団）

平成26年中

区分 市町名	合計		火災		風水害等の災害		演習・訓練等		救急		救助活動		広報・指導		警防調査		火災調査		特別警戒		捜索		予防査察		誤報等		その他	
	回数	延人数	回数	延人数	回数	延人数	回数	延人数	回数	延人数	回数	延人数	回数	延人数	回数	延人数	回数	延人数	回数	延人数	回数	延人数	回数	延人数	回数	延人数	回数	延人数
県 計	7,696	121,055	369	10,344	121	5,601	2,666	45,300	15	101			1,437	20,936	20	92	19	380	597	16,082	61	1,032	9	863	13	170	2,369	20,154
大 津 市	544	17,498	33	411	17	237	149	2,297					100	7,701					61	3,175	1	29			9	86	174	3,562
彦 根 市	223	8,720	35	3,120			57	2,535					60	842					2	1,000			3	808			66	415
豊 郷 町	36	354	7	69			27	267											2	18								
甲 良 町	41	399	13	92			10	141					12	50					3	73						3	43	
多 賀 町	61	668	11	246	1	51	32	236											16	133				1	2			
高 島 市	192	6,382	17	496	3	446	135	4,305											5	608	3	233			1	35	28	259
草 津 市	1,232	7,623	34	165	1	11	360	3,371					225	1,179					96	783	27	121					489	1,993
守 山 市	1,002	7,564	9	188	6	338	208	3,662					199	724					126	710	7	44					447	1,898
栗 東 市	441	2,209	15	145	4	119	191	254					70	196					21	219	1	24					139	1,252
野 洲 市	832	8,025	11	140	7	177	412	1,957					236	4,516					10	312							156	923
近江八幡市	1,431	17,948	33	1,049	44	447	610	10,183	15	101			282	1,915					187	2,265	2	20					258	1,968
東 近 江 市	778	13,465	30	1,060	5	1,361	99	4,031					160	851	20	92	19	380	25	1,602	6	227	6	55	1	43	407	3,763
日 野 町	74	3,499	13	631	3	240	7	336					14	516					2	96							35	1,680
竜 王 町	65	1,973	6	135	4	172	12	575											5	172	2	40			1	4	35	875
愛 荘 町	90	4,141	7	139	6	82	41	1,191					21	1,248					15	1,481								
湖 南 市	92	3,279	12	255	7	294	23	1,313											3	360	4	188					43	869
甲 賀 市	257	6,081	42	1,173	8	1,177	105	2,290					13	760							7	94					82	587
長 浜 市	244	7,215	28	375	2	87	162	4,488					45	438					7	1,827								
米 原 市	61	4,012	13	455	3	362	26	1,868											11	1,248	1	12					7	67

2 6 民間防火組織の現況

平成27年(2015年)4月1日現在

区分 市町名	幼年消防クラブ										少年消防クラブ										婦人防火クラブ											
	組織数および人員										指導者数	組織数および人員										指導者数	組織数および人員									
	合計		幼稚園 保育園単位		学校単位		地区単位		その他			合計		学校単位		地区単位		その他		合計			市街地		農山村地域		漁村地域		その他の地域			
	組織数	人員	組織数	人員	組織数	人員	組織数	人員	組織数	人員		組織数	人員	組織数	人員	組織数	人員	組織数	人員	組織数	人員		組織数	人員	組織数	人員	組織数	人員	組織数	人員		
県計	143	15,555	143	15,555															4	454	14,266	286	9,938	142	3,774	1	12	25	542			
消防本部設置市計	13	1,012	13	1,012															37	560	33	422	4	138								
消防事務委託町計	6	247	6	247															4	80	1	20	3	60								
消防一部事務組合計	103	11,733	103	11,733															4	320	11,328	178	8,131	116	2,643	1	12	25	542			
組合構成市町計	21	2,563	21	2,563																93	2,298	74	1,365	19	933							
大 津 市																				33	422	33	422									
彦 根 市	7	297	7	297																												
豊 郷 町	2	121	2	121																												
甲 良 町	2	68	2	68																1	20	1	20									
多 賀 町	2	58	2	58																3	60			3	60							
高 島 市	6	715	6	715																4	138			4	138							
湖南広域行政組合	42	5,609	42	5,609																												
草 津 市	14	1,523	14	1,523																14	347	14	347									
守 山 市																				29	1,245	10	312	19	933							
栗 東 市																																
野 洲 市	7	1,040	7	1,040																50	706	50	706									
東近江行政組合																				285	10,550	168	7,895	116	2,643	1	12					
近 江 八 幡 市																																
東 近 江 市																																
日 野 町																																
竜 王 町																																
愛 荘 町																																
甲賀広域行政組合	17	1,578	17	1,578																												
湖 南 市																																
甲 賀 市																																
湖北地域消防組合	44	4,546	44	4,546																												
長 浜 市																				35	778	10	236									
米 原 市																											25	542				

27 消防大学校派遣状況

単位：人 平成26年度

学科別 派遣元	幹部 部・ 上級 科	学 校 新 任 消 防 長 科	消 防 団 長 科	警 防 科	予 防 科	危 険 物 科	救 急 科	救 助 科	火 災 調 査 科	新 任 教 官 科	合 計
大 津 市	1								1		2
彦 根 市								1			1
栗 東 市			1								1
野 洲 市			1								1
高 島 市		1		1						1	3
湖南広域行政組合	2					1		1			4
東近江行政組合				1	1						2
甲賀広域行政組合					1						1
湖北地域消防組合							1				1
県 消 防 学 校		1									1
合 計	3	2	2	2	2	1	1	2	1	1	17

28 消防学校教育訓練実施状況

平成26年度

区 分	実 施 期 間	時 間 数	受 講 者 数	内 容 等
初任教育	H26. 4. 8～ 9. 26 (116日)	810	60	新たに採用した消防職員の全てに対して 行う基礎的教育訓練
専科教育 救助科	H26. 10. 2～ 11. 7 (25日)	175	26	現職の消防職員に対して行う特定の分野 に関する専門的教育訓練
特殊災害科	H26. 11. 12～ 11. 20 (7日)	49	24	
予防査察科	H26. 12. 8～ 12. 19 (10日)	70	26	
火災調査科	H27. 1. 8～ 1. 22 (10日)	70	24	
救急科	H27. 1. 26～ 3. 20 (39日)	273	68	
幹部教育 中級幹部科	H26. 11. 26～ 12. 4 (7日)	49	19	幹部および幹部昇進予定者に対して行う 消防幹部として一般的に必要な教育訓練
上級幹部科	H26. 12. 10～ 12. 12 (3日)	21	14	
特別教育 特別幹部教育	H26. 4. 8～ 9. 26 までの間の指定した4週間	140	8	上記消防教育以外の教育で、特別の目的 のために行う教育
水難救助教育	H26. 5. 19～ 5. 30 (10日)	70	21	
体育指導員教育	H26. 11. 4～ 11. 5 (2日)	14	25	
消防職員計		1,741	315	
基礎教育	H26. 4. 5、4. 6 (2日) H26. 4. 12、4. 13 (2日) H26. 4. 19、4. 20 (2日) H26. 5. 17、5. 24 (2日) H26. 5. 24、5. 25 (2日) H26. 5. 18、4. 27(6. 8)(2日) H26. 6. 1、6. 15(6. 22)(2日) H26. 6. 8、6. 15 (2日) H26. 6. 15、6. 22 (2日)	126	562	新任の消防団員に対して行う基礎的教育
専科教育 警防科	H26. 10. 11、10. 17 (2日)	12	37	現職の消防団員に対して行う特定の分野 に関する専門的教育訓練
機関科	H26. 10. 25、10. 31 (2日)	12	83	
幹部教育 初級幹部科	H26. 11. 29、12. 5 (2日)	12	49	幹部および幹部昇進予定者に対して行う 消防幹部として一般的に必要な教育
指揮幹部科 現場指揮課程	H26. 11. 21、11. 22 (2日)	12	52	
分団指揮課程	H26. 11. 25 (1日)	6	69	
特別教育 最高幹部教育	H27. 2. 6 (1日)	3	65	上記消防教育以外の教育で、特別の目的 のために行う教育
消防団員計		183	917	
ポンプ操法指導員 養成講習	H26. 4. 24 4. 25 (2日)	14	88	ポンプ操法の指導員に対する講習
一日入校	H26. 4. 7 (1日) H26. 10. 9 (1日) H26. 10. 10 (1日) H26. 11. 7 (1日)	20	220	行政職員、一般県民等の地震災害等に備 えた防災教育
消防団等計		217	1,225	

29 消防学校修了者数（消防職員）

平成26年度

区分 本部名	初任教育	専科教育	幹部教育	特別教育	計
県 計	60	168	33	54	315
大 津 市	12	36	3	10	61
彦 根 市	7	16	3	9	35
高 島 市	3	15	4	9	31
湖南広域行政組合	13	35	6	6	60
東近江行政組合	11	30	9	9	59
甲賀広域行政組合	6	21	4	6	37
湖北地域消防組合	8	15	4	5	32
他府県					

30 消防学校修了者数（消防団員）

平成26年度

市町名	基礎教育	専科教育		幹部教育				特別教育	その他	合計
		機関科	警防科	初級幹部	指揮幹部		最高幹部	一日入校等		
					現場指揮	分団指揮				
県計	562	83	37	49	52	69	7	65	308	924
大津市	64				4	6		4		78
彦根市	13	4	1			9		3		30
豊郷町		1						2		3
甲良町								2		2
多賀町								1		1
高島市	36	3		5	5	6		6		61
草津市	6	6		5	4	16		3		40
守山市	7	11	11	4	3		2	3		41
栗東市	7				4	5	1	3		20
野洲市	3			2	7			4		16
近江八幡市	20	3	2	4	3	4		4		40
東近江市	78	2	1	5	5	2	2	4		99
日野町	19			8	1	1		2		31
竜王町	18				1	1		3		23
愛荘町	10					1		2		13
湖南市	19	9	8	3		3		3		45
甲賀市	93	32	8	9	4	3		4		153
長浜市	116	12	6	4	11	12	2	7		170
米原市	53							5		58

高彦	島根	市市	消消	防防	团团	副副	团团	長長	大北	村	村	耕	勇
彦	根	市市	消消	防防	团团	副副	团团	長長	北北	林	林	久	二
大草	津	市市	消消	防防	团团	副副	团团	長長	小	井	井	孝	一
彦	津	市市	消消	防防	团团	副副	团团	長長	駒	口	口	喜	行
大	根	市市	消消	防防	团团	副副	团团	長長	坂	新	新	謙	一
野	津	市市	消消	防防	团团	副副	团团	長長	関	川	川	二	郎
	洲	市市	消消	防防	团团	副副	团团	長長	角	橋	橋	茂	孝
									船			克	典
									森				基

* 知事表彰
定例表彰（第59回滋賀県消防大会の際に表彰 平成26年10月4日）

1 団体

表彰旗	多賀町消防団	
竿頭授	日野町消防団	
優良自衛消防隊	株式会社カネカ滋賀工場防衛隊 (大津市)	
	日本精工株式会社大津工場自衛消防隊 (大津市)	
	富波松陽台自治会自主防災隊 (野洲市)	
	石部南学区まちづくり協議会 (湖南市)	
	シヨッピングプラザアピア (東近江市)	
	富之尾自警団 (多賀町)	
	速水自主防災会 (長浜市)	

2 個人

功労章 (吏員)	甲賀広域行政組合消防本部	消防監	井原	政美
(団員)	湖北地域消防本部	消防正監	井宮	清英
	彦根市消防団	団長	辻村	清藤
永年勤続功労章	90名			
	(吏員34名 団員56名)			
勤続功労章	170名			
	(吏員47名 団員123名)			

* 表彰者数の推移

(単位：人、団体)

表彰等の種類	年度	平成22年度	平成23年度	平成24年度	平成25年度	平成26年度
○ 叙位		2	—	1	4	—
○ 叙勲						
春秋叙勲		14	13	14	16	10
危険業務従事者叙勲		12	10	10	10	10
死亡叙勲		3	—	1	4	—
高齢者叙勲		1	—	—	1	1
緊急叙勲		—	—	—	—	—
○ 褒章						
藍綬褒章		4	4	4	4	3
紺綬褒章		—	—	—	—	—
○ 内閣総理大臣表彰						
防災功労者表彰		—	—	—	1	3
○ 消防庁長官表彰						
防災功労者表彰		—	—	—	3	—
定例表彰						
功労章		1	1	2	1	1
永年勤続功労章		24	24	24	25	25
表彰旗		1	—	—	—	—
竿頭授		—	—	—	1	1
○ 退職消防団員報償						
1号報償		76	55	78	49	85
2号報償		127	120	138	120	138
○ 知事表彰						
功労章		2	7	5	4	4
永年勤続功労章		81	83	81	100	90
勤続功労章		161	165	157	171	170
表彰旗		1	1	1	1	1
竿頭授		1	1	1	1	1
表彰状						
優良自衛消防隊		6	7	6	6	7
自治体消防制度周年記念						
感謝状		—	—	—	2	—
自治体消防制度周年記念						
表彰状		1	—	—	2	—

3 2 知事表彰 永年勤続功労章・勤続功労章団体別授章者数

平成26年度

市町名	区分	消 防 吏 員		消 防 団 員	
		永年勤続功労章	勤続功労章	永年勤続功労章	勤続功労章
県 計		34	47	56	123
消防本部設置市計		14	17	21	53
消防事務委託町計		-	-	3	4
消防一部事務組合計		20	30	-	-
組合構成市町計		-	-	32	66
大 津 市		6	6	11	30
彦 根 市		4	6	4	17
豊 郷 町				1	2
甲 良 町				1	1
多 賀 町				1	1
高 島 市		4	5	6	6
湖南広域行政組合		5	9		
草 津 市				1	3
守 山 市					5
栗 東 市				2	2
野 洲 市				1	1
東近江行政組合		4	8		
近 江 八 幡 市				2	5
東 近 江 市				5	9
日 野 町					
竜 王 町				1	
愛 荘 町					3
甲賀広域行政組合		4	7		
湖 南 市					3
甲 賀 市					2
湖北地域消防組合		7	6		
長 浜 市				16	23
米 原 市				4	10

危険物規制の概要・防火対象物の概要

1 危険物規制

消防法における危険物を一定数量以上取り扱うには、危険物取扱者の資格が必要とされている。平成 26 年度の滋賀県知事の危険物取扱者免状交付数は 2,767 で、これまでの累計は 113,599 となっている。

また、危険物の取り扱いに従事している有資格者は 3 年ごとに法定講習を受講することが定められており、平成 26 年度中の受講者数は 2,116 名で、前年度より 181 名（9.3%）増加している。

[33. 危険物取扱者試験・保安講習実施結果]

平成 27 年 3 月 31 日現在、製造所等の危険物施設数は 5,936 施設で前年より 144 施設（2.3%）減少している。

[36. 危険物製造所等年度別推移]

平成 26 年中の危険物に係る事故は県内で 11 件発生した。

[38. 危険物に係る事故発生状況]

2 防火対象物

防火設備等について消防法令の規制を受ける防火対象物は、平成 27 年 3 月 31 日現在、県内に 47,114 箇所あり、前年に比べて 2,081 箇所（4.2%）減少している。

[41. 用途別防火対象物の状況]

[43. 防火対象物年度別推移]

また、防火対象物定期点検報告制度による点検を要する防火対象物数は 1,111 箇所となっている。

[45. 防火対象物表示制度実施状況]

3 3 危険物取扱者試験実施結果

平成26年度

区分	種類	合計	甲種	乙種						丙種	
				小計	第1類	第2類	第3類	第4類	第5類		第6類
	受験願書提出者数	7,896	631	6,055	225	229	252	4,866	248	235	1,210
	受験者数	7,057	528	5,443	212	226	241	4,295	242	227	1,086
	合格者数	2,629	172	2,080	137	146	166	1,298	173	160	377
	合格率(%)	37.3	32.6	38.2	64.6	64.6	68.9	30.2	71.5	70.5	34.7
	免状交付数	2,767	179	2,205	142	159	173	1,394	179	158	383
	免状交付数累計	113,599	4,536	82,955	4,617	3,739	3,454	61,391	3,883	5,871	26,108

3 3 危険物取扱者保安講習実施状況

年度別	受講者数	受講者の免状の種類 (複数所有あり)									
		合計	甲種	乙種						丙種	
				小計	第1類	第2類	第3類	第4類	第5類		第6類
9	1,715	2,138	119	1,850	90	47	49	1,504	69	91	169
10	2,213	2,741	158	2,329	93	53	41	1,977	77	88	254
11	1,954	2,428	132	2,103	88	56	36	1,767	75	81	193
12	1,705	2,162	120	1,798	76	48	40	1,490	76	68	244
13	2,184	2,794	160	2,340	91	60	43	1,956	79	111	294
14	1,929	2,438	128	2,105	85	59	43	1,762	77	79	205
15	1,717	2,173	140	1,842	71	48	46	1,531	79	67	191
16	1,794	2,275	156	1,899	75	54	29	1,601	68	72	220
17	1,166	1,509	75	1,283	41	45	29	1,069	45	54	151
18	1,595	2,076	136	1,753	68	49	39	1,438	99	60	187
19	2,029	2,763	157	2,319	112	92	64	1,807	128	116	287
20	1,922	2,484	148	2,076	70	72	50	1,725	84	75	260
21	1,794	2,367	171	1,974	76	63	51	1,599	119	66	222
22	1,944	2,647	195	2,200	120	126	88	1,599	139	128	252
23	2,073	2,901	195	2,454	120	126	88	1,853	139	128	252
24	1,915	2,603	168	2,146	91	96	64	1,690	114	91	289
25	1,935	2,696	156	2,238	104	104	79	1,721	132	98	302
26	2,116	3,089	212	2,588	138	146	103	1,912	160	129	289

3 4 危険物施設設置状況（完成検査済証交付施設数）

平成27年（2015年）3月31日現在

製造所等の別 本部名	合計	製造所	貯蔵所									取扱所					事業所数	
			小計	屋内貯蔵所	屋外タンク貯蔵所	特定・準特定屋外タンク貯蔵所	屋内タンク貯蔵所	地下タンク貯蔵所	簡易タンク貯蔵所	移動タンク貯蔵所	屋外貯蔵所	小計	給油取扱所	第一種販売取扱所	第二種販売取扱所	移送取扱所		一般取扱所
県計	5,936	116	4,149	1,198	836	3	90	1,338	40	494	153	1,671	757	4	2		908	2,572
大津市	561	4	370	112	27		17	157	5	41	11	187	106	1			80	280
彦根市	464	4	325	95	87		5	100	4	25	9	135	69				66	235
高島市	329	5	229	40	35		6	119		24	5	95	44				51	196
湖南広域行政組合	1,082	35	741	265	149		24	220	3	54	26	306	139	1			166	445
東近江行政組合	1,384	20	974	289	183		7	312	5	138	40	390	152	1	1		236	579
甲賀広域行政組合	1,333	46	963	252	269	3	23	214	13	150	42	324	131	1			192	412
湖北地域消防組合	783	2	547	145	86		8	216	10	62	20	234	116		1		117	425

3 5 数量別・類別危険物製造所等の設置状況

完成検査済証交付施設数 平成27年(2015年)3月31日現在

区分	製造所等の別		貯 蔵 所										取 扱 所				
	合 計	製 造 所	小 計	屋 内 貯 蔵 所	屋 外 貯 蔵 所	特定・準特定 屋外タンク	屋 内 貯 蔵 所	地 下 貯 蔵 所	簡 易 貯 蔵 所	移 動 貯 蔵 所	屋 外 貯 蔵 所	小 計	給 油 取 扱 所	第 一 種 取 扱 所	第 二 種 取 扱 所	移 送 取 扱 所	一 般 取 扱 所
総 計	5,936	116	4,149	1,198	836	3	90	1,338	40	494	153	1,671	757	4	2		908
数 量 別	5 倍以下	2,319	13	1,841	516	211		48	633	38	345	50	465	77	2		386
	5 倍を越え 10 倍以下	1,180	19	845	270	188		28	285	2	15	57	316	67	1		248
	10 " 50 "	1,406	39	940	231	271		14	330		51	43	427	221	1	2	203
	50 " 100 "	407	25	254	59	70			53		70	2	128	86			42
	100 " 150 "	188	7	117	63	30			12		12		64	55			9
	150 " 200 "	108	1	38	13	19			5		1		69	63			6
	200 " 1000 "	292	12	83	15	47	3		20			1	197	187			10
	1000 " 5000 "	16		11	11								5	1			4
	5000 " 10000 "	11		11	11												
10000 倍を超えるもの	9		9	9													
類 別	第 1 類	9		8	8								1				1
	第 2 類	15		13	12	1							2				2
	第 3 類	3		2	2								1				1
	第 4 類	5,771	91	4,051	1,102	834	3	90	1,338	40	494	153	1,629	757	4	2	866
	第 5 類	16		14	14								2				2
	第 6 類	3		3	2	1											
	混 在	119	25	58	58								36				36

3 6 危険物製造所等年度別推移

完成検査済証交付施設数 各年3月31日現在

製造所等の別 年度	合 計	製 造 所	貯 蔵 所									取 扱 所					事 業 所 数
			小 計	屋 内 貯 蔵 所	屋 外 タ ン ク 貯 蔵 所	屋 内 タ ン ク 貯 蔵 所	地 下 タ ン ク 貯 蔵 所	簡 易 タ ン ク 貯 蔵 所	移 動 タ ン ク 貯 蔵 所	屋 外 貯 蔵 所	小 計	給 油 取 扱 所	第 一 種 取 扱 所	第 二 種 取 扱 所	移 送 取 扱 所	一 般 取 扱 所	
昭和61年度	7,723	65	5,272	1,208	1,241	120	1,769	132	538	264	2,386	930	3	2		1,451	3,093
昭和62年度	7,380	68	5,348	1,210	1,239	117	1,818	128	581	255	1,964	941	3	2		1,018	3,086
昭和63年度	7,438	71	5,368	1,217	1,226	120	1,840	123	602	240	1,999	945	3	2		1,049	3,091
平成元年度	7,595	70	5,473	1,241	1,243	128	1,880	115	632	234	2,052	963	3	2		1,084	3,188
平成2年度	7,345	68	5,254	1,189	1,206	114	1,895	88	535	227	2,023	976	3	1		1,043	3,156
平成3年度	7,377	69	5,268	1,192	1,189	117	1,927	85	540	218	2,040	986	3	1		1,050	3,181
平成5年度	7,461	77	5,285	1,172	1,182	122	1,958	82	563	206	2,099	1,007	3	1		1,088	3,146
平成6年度	7,527	78	5,313	1,167	1,189	120	1,971	80	586	200	2,136	1,024	5	1		1,106	3,155
平成7年度	7,536	79	5,287	1,172	1,170	121	1,965	77	586	196	2,170	1,037	5	1		1,127	3,172
平成8年度	7,578	77	5,319	1,167	1,171	123	1,981	77	607	193	2,182	1,044	4	1		1,133	3,170
平成9年度	7,569	78	5,315	1,174	1,173	119	1,976	76	602	195	2,176	1,038	4	1		1,133	3,162
平成10年度	7,578	82	5,324	1,171	1,163	120	1,985	71	619	195	2,172	1,026	4	1		1,141	3,069
平成11年度	7,649	88	5,382	1,182	1,167	118	1,998	71	647	199	2,179	1,017	4	1		1,157	3,092
平成12年度	7,565	86	5,301	1,189	1,110	120	1,994	63	637	188	2,178	1,005	3	1		1,169	3,097
平成13年度	7,472	90	5,229	1,177	1,086	121	1,967	66	633	179	2,153	985	4	1		1,163	3,164
平成14年度	7,356	95	5,147	1,161	1,071	116	1,932	64	630	173	2,114	957	3	2		1,152	3,120
平成15年度	7,288	93	5,099	1,153	1,044	112	1,929	63	628	170	2,096	934	3	2		1,157	3,078
平成16年度	7,164	96	5,005	1,147	1,035	109	1,873	57	616	168	2,063	918	4	2		1,139	3,038
平成17年度	7,176	101	5,019	1,176	1,049	107	1,830	56	622	179	2,056	905	4	2		1,145	3,050
平成18年度	7,009	103	4,908	1,181	1,002	107	1,783	52	610	173	1,998	884	4	2		1,108	3,002
平成19年度	6,853	104	4,802	1,188	972	104	1,728	50	588	172	1,947	868	4	2		1,073	2,954
平成20年度	6,727	104	4,719	1,200	941	101	1,686	48	573	170	1,904	849	4	2		1,049	2,914
平成21年度	6,565	102	4,612	1,195	910	100	1,627	48	567	165	1,851	824	4	2		1,021	2,879
平成22年度	6,418	102	4,514	1,191	883	96	1,574	44	563	163	1,802	813	4	2		983	2,826
平成23年度	6,305	105	4,438	1,179	884	94	1,496	44	579	162	1,762	789	4	2		967	2,772
平成24年度	6,168	107	4,337	1,181	884	94	1,422	44	549	163	1,724	774	4	2		944	2,655
平成25年度	6,080	112	4,265	1,191	866	95	1,372	44	537	160	1,703	767	4	2		930	2,620
平成26年度	5,936	116	4,149	1,198	836	90	1,338	40	494	153	1,671	757	4	2		908	2,572

3 7 危険物製造所等に対する立入検査の状況

平成26年度

製造所等の別 本部名	合計	製造所	貯蔵所								取扱所					
			小計	屋内貯蔵所	屋外貯蔵タンク	屋内貯蔵タンク	地下貯蔵タンク	簡易貯蔵タンク	移動貯蔵タンク	屋外貯蔵所	小計	給油取扱所	第一種販売取扱所	第二種販売取扱所	移送取扱所	一般取扱所
県計	1,871	31	1,294	340	226	17	377	8	274	52	546	286				260
	1,893	31	1,303	343	226	17	383	8	274	52	559	289				270
大津市	195	2	112	32	10	6	28		31	5	81	56				25
	195	2	112	32	10	6	28		31	5	81	56				25
彦根市	97		26						26		71	71				
	98		26						26		72	72				
高島市	70		52	16	11		18		2	5	18	8				10
	71		53	17	11		18		2	5	18	8				10
湖南広域行政組合	238	7	174	54	9	2	61		47	1	57	10				47
	245	7	178	55	9	2	64		47	1	60	10				50
東近江行政組合	1,012	20	723	197	140	5	217	6	125	33	269	106				163
	1,025	20	727	198	140	5	220	6	125	33	278	108				170
甲賀広域行政組合	137		124	28	49	3	18	1	19	6	13	9				4
	137		124	28	49	3	18	1	19	6	13	9				4
湖北地域消防組合	122	2	83	13	7	1	35	1	24	2	37	26				11
	122	2	83	13	7	1	35	1	24	2	37	26				11

(注) 1. 各欄の上段は検査施設数
2. 下段は延べ回数

38 危険物に係る事故発生状況

平成26年中

		事故発生件数					被害状況		
		合計	爆発	火災	流出	破損	その他	死者	負傷者
危険物製造所等	小計	11		3	7	1			1
	製造所	3		1	2				
	貯蔵所	3			2	1			1
	屋内貯蔵所								
	屋外タンク貯蔵所	1			1				
	屋内タンク貯蔵所								
	地下タンク貯蔵所								
	簡易タンク貯蔵所								
	移動タンク貯蔵所	2			1	1			1
	屋外貯蔵所								
	取扱所	5		2	3				
	給油取扱所	1			1				
	第1種販売取扱所								
第2種販売取扱所									
移送取扱所									
一般取扱所	4		2	2					
上記以外	小計								
	無許可施設								
	危険物運搬中								
	仮貯蔵・仮取扱								
合計		11		3	7	1			1

3 9 消防設備士試験実施結果

平成26年度

種類		区分		受験者数	合格者数	合格率 (%)	免状交付数	免状交付数 累計
		受験願書 提出者数						
甲	特 類	14		12	3	25.0	3	65
	第 1 類	138		106	42	39.6	42	842
	第 2 類	54		49	22	44.9	22	595
	第 3 類	59		45	10	22.2	10	590
	第 4 類	307		240	88	36.7	84	3,884
	第 5 類	55		49	23	46.9	22	601
	小 計	627		501	188	37.5	183	6,577
乙	第 1 類	50		40	16	40.0	16	509
	第 2 類	14		11	2	18.2	2	177
	第 3 類	11		8	1	12.5	1	181
	第 4 類	157		126	62	49.2	59	1,637
	第 5 類	17		15	5	33.3	5	303
	第 6 類	268		208	96	46.2	96	4,414
	第 7 類	94		78	47	60.3	49	3,226
	小 計	611		486	229	47.1	228	10,447
合 計		1,238		987	417	42.2	411	17,024

40 消防設備士講習実施状況

講習区分													平成26年度受講者の免状の種類 (複数所有あり)					
		16	17	18	19	20	21	22	23	24	25	26						
消火設備	第1種	87	46	64	87	107	63	56	56	73	63	51	甲種 第1類	甲種 第2類	甲種 第3類	乙種 第1類	乙種 第2類	乙種 第3類
	第2種												45	11	10	4	1	2
警報設備	第3種	215	110	117	238	148	149	172	158	153	134	137	甲種 第4類	乙種 第4類	乙種 第7類			
													113	21	65			
避難設備 ・消火器	第4種	86	59	64	97	78	54	65	83	86	75	71	甲種 第5類	乙種 第5類	乙種 第6類			
	第5種												13	1	71			
合計		388	215	245	422	333	266	293	297	312	272	259						

4 1 用途別防火対象物の状況

平成27年(2015年) 3月31日現在

用途		地上5階未満 ①	地上5階以上 ②	小計 ①+②	うち地下を有するもの				対地下物ののみ防の火 ③	合計 ①+②+③
					小計	地下1階	地下2階	地下3階以下		
(一)	イ 劇場、映画館、演芸場又は観覧場	58	4	62	8	7	1		62	
	ロ 公会堂又は集会場	1,270	3	1,273	6	6			1,273	
(二)	イ キャバレー、カフェ、ナイトクラブその他これらに類するもの	11		11	1	1			11	
	ロ 遊技場又はダンスホール	109	3	112	3	3			112	
	ハ 風俗営業等の規制及び業務の適正化等に関する法律(昭和二十三年法律第百二十二号)第2条第5項に規定する性風俗関連特殊営業を営む店舗(二並びに(一)項イ、(四)項、(五)項イ及び(九)項イに掲げる防火対象物の用途に供されているものを除く。)その他これに類するものとして総務省令で定めるもの									
	ニ カラオケボックスその他遊興のための設備又は物品を個室(これを類する施設を含む。)において客に利用させる役務を提供する業務を営む店舗で総務省令で定めるもの	30	2	32	1	1			32	
(三)	イ 待合、料理店その他これらに類するもの	105		105	3	3			105	
	ロ 飲食店	1,175	17	1,192	11	11			1,192	
(四)	百貨店、マーケットその他の物品販売業を営む店舗又は展示場	2,115	28	2,143	17	17			2,143	
(五)	イ 旅館、ホテル又は宿泊所その他これらに類するもの	546	107	653	51	48	3		653	
	ロ 寄宿舎、下宿又は共同住宅	8,679	1,243	9,922	151	146	4	1	9,923	
(六)	イ 病院、診療所又は助産所	664	34	698	26	26			698	
	ロ 老人短期入所施設、介護老人ホーム、特別介護老人ホーム、有料老人ホーム(主として要介護状態にある者を入居させるものに限る。)、介護老人保健施設、救護施設、乳児院、障害児入所施設、障害者支援施設(主として障害の程度が重い者を入所させるものに限る。)、老人福祉法(昭和三十八年法律第百二十三号)第五条の二第四項若しくは第六項に規定する老人短期入所事業若しくは認知症対応型老人共同生活援助事業を行う施設又は障害者の日常生活及び社会生活を総合的に支援するための法律(平成十七年法律第百二十三号)第五条第八項若しくは第十項に規定する短期入所若しくは共同生活介護を行う施設(主として障害の程度が重い者を入所させるものに限る。ハにおいて「短期入所等施設」という。)	394	7	401	3	3			401	
	ハ 老人デイサービスセンター、軽費老人ホーム、老人福祉センター、老人介護支援センター、有料老人ホーム(主として要介護状態にある者を入居させるものを除く。)、更生施設、助産施設、保育所、児童養護施設、児童発達支援センター、情緒障害児短期治療施設、児童自立支援施設、児童家庭支援センター、身体障害者福祉センター、障害者支援施設(主として障害の程度が重い者を入所させるものを除く。)、地域活動支援センター、福祉ホーム、老人福祉法第五条の二第三項若しくは第五項に規定する老人デイサービス事業若しくは小規模多機能型居宅介護事業を行う施設、児童福祉法(昭和二十二年法律第百六十四号)第六条の二第二項若しくは第四項に規定する児童発達支援若しくは放課後等デイサービスを行う施設(児童発達支援センターを除く。))又は障害者の日常生活及び社会生活を総合的に支援するための法律第五条第七項、第八項、第十項若しくは第十二項から第十六項までに規定する生活介護、短期入所、共同生活介護、自立訓練、就労移行支援、就労継続支援若しくは共同生活援助を行う施設(短期入所等施設を除く。)	1,069	2	1,071	7	7			1,071	
ニ 幼稚園又は特別支援学校	221		221	1	1			221		
(七)	小学校、中学校、高等学校、中等教育学校、高等専門学校、大学、専修学校、各種学校その他これらに類するもの	1,457	29	1,486	41	40	1		1,486	
(八)	図書館、博物館、美術館その他これらに類するもの	151	2	153	14	11	2	1	153	
(九)	イ 公衆浴場のうち、蒸気浴場、熱気浴場その他これらに類するもの	41	8	49	1	1			49	
	ロ イに掲げる公衆浴場以外の公衆浴場	36		36					36	
(十)	車両の停車場又は船舶若しくは航空機の発着場(旅客の乗降又は待合いの用に供する建築物に限る。)	65		65	3	3			65	
(十一)	神社、寺院、教会その他これらに類するもの	1,360	3	1,363	23	21	2		1,363	
(十二)	イ 工場又は作業場	8,373	68	8,441	57	52	3		8,443	
	ロ 映画スタジオ又はテレビスタジオ	2		2					2	
(十三)	イ 自動車車庫又は駐車場	582	15	597	20	15	3		599	
	ロ 飛行機又は回転翼航空機の格納庫	4		4					4	
(十四)	倉庫	5,953	20	5,973	12	9		3	5,976	
(十五)	前各項に該当しない事業場	6,334	190	6,524	266	212	28	19	6,531	
(十六)	イ 複合用途防火対象物のうち、その一部が(一)項から(四)項まで、(五)項イ、(六)項又は(九)項イに掲げる防火対象物の用途に供されているもの	2,533	284	2,817	109	105	4		2,817	
	ロ イに掲げる複合用途防火対象物以外の複合用途防火対象物	1,137	150	1,287	29	28	1		1,287	
(十六の二)	地下街									
(十六の三)	建築物の地階((十六の二)項に掲げるものの各階を除く。)で連続して地下道に面して設けられたものと当該地下道とを合わせたもの((一)項から(四)項まで、(五)項イ、(六)項又は(九)項イに掲げる防火対象物の用途に供される部分が存するものに限る。)									
(十七)	文化財保護法(昭和二十五年法律第百二十四号)の規定によって重要文化財、重要有形民俗文化財、史跡若しくは重要な文化財として指定され、又は旧重要美術品等の保存に関する法律(昭和八年法律第四十三号)の規定によって重要美術品として認定された建造物	380		380	3	3			380	
(十八)	延長50m以上のアーケード	26		26					26	
(十九)	市町村長が指定する山林									
(二十)	総務省令で定める舟車									
合 計		44,880	2,219	47,099	867	780	52	20	47,114	

(注) 1 「高層建築物」とは、高さ31mを超える建築物及び地階を除く階数が1以上の建築物をいう。
 2 □は、特定防火対象物を示す。

4 2 市町別防火対象物の状況

平成27年(2015年)3月31日現在

区分	合計	(一)		(二)				(三)		(四)	(五)		(六)				(七)	(八)	(九)		(十)	(十一)	(十二)		(十三)		(十四)	(十五)	(十六)		(十七)	(十八)			
		イ	ロ	イ	ロ	ハ	ニ	イ	ロ		イ	ロ	イ	ロ	ハ	ニ			イ	ロ			イ	ロ	イ	ロ			イ	ロ			イ	ロ	
市町名																																			
県計	47,114	62	1,273	11	112			32	105	1,192	2,143	653	9,923	698	401	1,071	221	1,486	153	49	36	65	1,363	8,443	2	599	4	5,976	6,531	2,817	1,287	380	26		
大津市	7,501	17	21	3	15			3		198	286	151	2,368	124	76	192	44	351	18	42	15	20	292	524	2	160		314	1,256	623	270	112	4		
彦根市	3,981	4	111	1	5			8	3	104	214	48	1,085	57	39	82	26	148	9		1	6	130	533		49		375	463	287	138	43	12		
豊郷町	377		22		2			2	6	15	15	1	35	6	8	9	1	11	2				8	89		4		91	46	10	8	1			
甲良町	225		17						4	10	10		7		1	5	1	7				1	6	78		1		41	23	8	7	8			
多賀町	331		23						5	7	7	3	13		4	6	2	8	3			1	10	115		4		43	66	7	9	2			
高島市	2,392	5	11		7			6	47	104	104	107	195	28	25	57	2	70	10		2	7	97	683		35	1	372	334	123	53	10	1		
湖南広域行政組合	10,401	15	278	3	26			7	11	203	407	46	2,828	140	74	215	52	264	23		4	6	234	1,470		113		1,055	1,683	750	444	45	5		
草津市	(3,710)	(4)	(95)		(13)			(6)	(2)	(85)	(155)	(9)	(1,119)	(52)	(30)	(78)	(17)	(128)	(9)		(1)	(1)	(56)	(485)		(55)		(269)	(559)	(311)	(152)	(14)	(5)		
守山市	(2,162)	(6)	(69)	(1)	(5)			(4)	(52)	(103)	(22)	(582)	(37)	(26)	(57)	(6)	(62)	(6)			(2)	(1)	(53)	(307)		(16)		(197)	(298)	(182)	(67)	(1)			
栗東市	(2,835)	(3)	(50)	(2)	(5)			(1)	(3)	(38)	(95)	(9)	(751)	(25)	(8)	(42)	(21)	(41)	(4)		(1)	(1)	(65)	(393)		(30)		(410)	(560)	(140)	(124)	(13)			
野洲市	(1,694)	(2)	(64)		(3)			(2)	(28)	(54)	(6)	(376)	(26)	(10)	(38)	(8)	(33)	(4)				(3)	(60)	(285)		(12)		(179)	(266)	(117)	(101)	(17)			
東近江行政組合	8,193	7	189	2	11			3	31	173	381	53	1,561	122	83	204	41	231	37	2	4	4	73	1,841		106	3	1,600	838	337	159	95	2		
近江八幡市	(2,142)	(3)	(54)		(2)			(3)	(5)	(69)	(136)	(20)	(482)	(48)	(24)	(51)	(9)	(81)	(14)	(1)	(1)	(2)	(20)	(328)		(23)		(305)	(258)	(117)	(42)	(44)			
東近江市	(3,961)	(4)	(83)	(2)	(4)			(20)	(74)	(166)	(22)	(781)	(55)	(40)	(97)	(21)	(109)	(17)			(3)	(2)	(35)	(896)		(49)	(1)	(857)	(369)	(147)	(73)	(32)	(2)		
日野町	(726)		(17)		(2)			(2)	(9)	(29)	(6)	(106)	(6)	(9)	(18)	(6)	(19)	(2)					(9)	(192)		(12)	(2)	(150)	(76)	(31)	(19)	(4)			
竜王町	(443)		(14)					(1)	(10)	(18)	(2)	(30)	(5)	(6)	(19)	(2)	(7)	(2)	(1)				(4)	(146)		(12)		(80)	(61)	(8)	(8)	(7)			
愛荘町	(921)		(21)		(3)			(3)	(11)	(32)	(3)	(162)	(8)	(4)	(19)	(3)	(15)	(2)					(5)	(279)		(10)		(208)	(74)	(34)	(17)	(8)			
甲賀広域行政組合	6,446	7	73		19			2	15	101	306	60	913	93	51	149	15	162	20	3	7	9	244	1,620		53		1,017	1,052	324	99	32			
湖南市	(2,044)	(4)	(31)		(9)			(4)	(38)	(74)	(13)	(393)	(29)	(24)	(38)	(11)	(30)	(5)	(1)		(3)	(42)	(532)		(13)		(314)	(285)	(116)	(28)	(7)				
甲賀市	(4,402)	(3)	(42)		(10)			(2)	(11)	(63)	(232)	(47)	(520)	(64)	(27)	(111)	(4)	(132)	(15)	(2)	(7)	(6)	(202)	(1,088)		(40)		(703)	(767)	(208)	(71)	(25)			
湖北地域消防組合	7,267	7	528	2	27			9	37	351	413	184	918	128	40	152	37	234	31	2	3	11	269	1,490		74		1,068	770	348	100	32	2		
長浜市	(5,679)	(6)	(427)	(2)	(24)			(9)	(37)	(310)	(365)	(127)	(757)	(117)	(33)	(110)	(28)	(187)	(25)	(2)	(3)	(8)	(227)	(1,114)		(58)		(789)	(544)	(273)	(71)	(24)	(2)		
米原市	(1,588)	(1)	(101)		(3)				(41)	(48)	(57)	(161)	(11)	(7)	(42)	(9)	(47)	(6)				(3)	(42)	(376)		(16)		(279)	(226)	(75)	(29)	(8)			

4 3 防火対象物年度別推移

各年度3月31日現在

年度	区分 合計	(一)		(二)				(三)		(四)	(五)		(六)				(七)	(八)	(九)		(十)	(十一)	(十二)		(十三)		(十四)	(十五)	(十六)		(十七)	(十八)
		イ	ロ	イ	ロ	ハ	ニ	イ	ロ		イ	ロ	イ	ロ	ハ	ニ			イ	ロ			イ	ロ	イ	ロ			イ	ロ		
		イ	ロ	イ	ロ	ハ	ニ	イ	ロ	イ	ロ	イ	ロ	ハ	ニ	イ	ロ	イ	ロ	イ	ロ	イ	ロ	イ	ロ	イ	ロ					
平成元年度	28,898	43	1,034	8	107			132	790	1,059	1,041	3,059	409	474	239		1,208	60	54	67	55	1,233	7,613	1	223	2	3,604	3,847	1,801	488	221	26
平成2年度	30,051	49	1,058	11	118			134	814	1,095	1,049	3,322	419	493	240		1,218	62	54	65	55	1,262	7,823	1	244	2	3,754	4,014	1,916	525	228	26
平成3年度	31,089	50	1,047	12	122			133	807	1,127	1,061	3,598	418	503	244		1,237	66	55	64	58	1,232	7,941	1	264	2	3,991	4,246	1,984	559	242	25
平成4年度	32,056	52	1,068	12	129			130	807	1,174	1,049	3,969	423	514	245		1,244	74	54	63	59	1,278	7,959	1	269	2	4,169	4,421	2,024	592	249	26
平成5年度	33,035	54	1,098	12	138			132	828	1,229	1,055	4,329	436	535	247		1,194	77	51	63	59	1,320	8,052	1	269	2	4,278	4,566	2,109	625	250	26
平成6年度	32,868	54	1,175	13	146			132	867	1,311	1,041	4,705	435	519	246		1,212	91	51	60	58	364	7,884	1	272	2	4,358	4,610	2,265	729	241	26
平成7年度	34,404	55	1,109	13	161			134	888	1,378	1,040	5,011	450	538	249		1,222	99	51	60	57	1,261	8,010	1	307	2	4,433	4,647	2,226	733	242	27
平成8年度	35,503	56	1,134	12	168			135	911	1,463	1,043	5,437	464	563	250		1,241	110	51	60	58	1,272	8,133	1	327	2	4,509	4,751	2,303	775	250	24
平成9年度	36,736	59	1,156	12	172			136	940	1,570	1,040	5,868	478	585	254		1,277	116	49	60	59	1,297	8,230	2	341	2	4,629	4,948	2,379	801	252	24
平成10年度	37,552	63	1,193	12	180			135	980	1,638	1,024	6,240	496	601	254		1,287	123	51	60	58	1,303	8,274	2	344	2	4,684	5,031	2,417	821	255	24
平成11年度	38,282	63	1,231	12	184			133	1,009	1,662	1,013	6,557	524	637	252		1,298	126	51	60	61	1,312	8,292	2	354	2	4,747	5,128	2,458	835	256	23
平成12年度	39,369	64	1,255	13	177			133	1,026	1,761	957	6,897	535	679	254		1,332	132	48	56	61	1,345	8,313	2	404	2	4,807	5,396	2,572	864	260	24
平成13年度	40,034	62	1,270	11	171			134	1,032	1,801	910	7,215	550	709	255		1,340	136	50	55	61	1,379	8,318	2	440	2	4,895	5,494	2,584	888	251	19
平成14年度	41,083	62	1,276	11	169			138	1,034	1,813	833	7,603	559	760	267		1,468	138	50	53	60	1,306	8,469	2	481	2	5,105	5,641	2,569	921	269	24
平成15年度	41,809	63	1,275	11	172			134	1,045	1,833	832	7,866	576	817	262		1,475	144	48	50	65	1,312	8,517	2	487	2	5,202	5,799	2,569	948	281	22
平成16年度	42,579	63	1,283	9	153			122	1,062	1,844	773	8,181	599	861	259		1,478	142	47	45	66	1,381	8,588	2	506	2	5,298	5,885	2,575	1,024	305	26
平成17年度	43,505	63	1,291	11	158			120	1,072	1,905	771	8,509	619	913	258		1,474	143	49	47	66	1,410	8,616	2	514	40	5,410	6,027	2,604	1,072	315	26
平成18年度	44,279	63	1,314	11	160			118	1,091	1,953	770	8,808	630	933	282		1,481	147	51	48	66	1,411	8,707	3	521	2	5,493	6,156	2,614	1,110	310	26
平成19年度	44,944	63	1,324	11	159			117	1,106	1,978	745	9,102	646	1,011	257		1,479	146	52	48	66	1,427	8,726	3	537	2	5,566	6,238	2,658	1,141	310	26
平成20年度	45,381	61	1,329	12	122		31	114	1,097	1,984	707	9,352	655	1,045	258		1,484	148	50	48	62	1,438	8,694	3	541	2	5,626	6,264	2,705	1,196	327	26
平成21年度	45,676	64	1,329	12	120		30	113	1,107	2,020	700	9,533	663	238	873	237	1,465	147	49	49	62	1,372	8,535	3	549	4	5,726	6,363	2,743	1,208	336	26
平成22年度	45,841	62	1,334	11	118		28	109	1,127	2,040	673	9,604	673	280	874	237	1,482	152	49	45	65	1,473	8,427	3	565	4	5,733	6,336	2,748	1,209	355	25
平成23年度	46,331	64	1,347	11	112		27	106	1,131	2,045	668	9,675	676	304	923	234	1,500	150	51	44	64	1,485	8,458	12	557	7	5,890	6,465	2,760	1,177	362	26
平成24年度	46,457	62	1,253	13	110		28	106	1,153	2,078	641	9,771	684	323	957	226	1,483	151	52	45	65	1,367	8,517	3	581	4	5,876	6,444	2,810	1,272	356	26
平成25年度	49,195	64	1,320	14	113		29	107	1,202	2,186	660	10,462	709	365	1,036	248	1,526	158	53	44	66	1,433	8,817	3	620	4	6,271	6,969	2,898	1,396	396	26
平成26年度	47,114	62	1,273	11	112		32	105	1,192	2,143	653	9,923	698	401	1,071	221	1,486	153	49	36	65	1,363	8,443	2	599	4	5,976	6,531	2,817	1,287	380	26

※ 平成20年度から消防法施行令の一部改正によって2項ニが新設され、平成21年度から6項ロを分割し、6項ロとハに区分された。

4 4 防火対象物に対する予防査察の実施状況

平成26年度

区分	合計	(一)		(二)				(三)		(四)	(五)				(六)				(七)	(八)	(九)		(十)	(十一)	(十二)		(十三)		(十四)	(十五)	(十六)		(十七)	(十八)						
		イ	ロ	イ	ロ	ハ	ニ	イ	ロ		イ	ロ	イ	ロ	ハ	ニ	イ	ロ			イ	ロ			イ	ロ	イ	ロ			イ	ロ			イ	ロ	イ	ロ	イ	ロ
市町名																																								
累計	9,561	25	195	2	42		9	31	273	670	323	1,074	161	281	576	92	514	45	44	4	12	276	1,369		124	1	1,137	1,123	698	181				276	3					
大津市	2,227	3	10		7		1		92	162	142	237	39	52	125	28	192	6	40	2	3	154	125		39		52	290	248	68				107	3					
彦根市	279		2				2		15	12	3	11	7	4	1	2	8	2			6	12	47		4		26	70	15	11				19						
豊郷町	(29)									(2)								(1)				(1)	(7)		(1)		(7)	(9)						(1)						
甲良町	(21)									(2)							(1)					(3)	(3)				(2)	(1)	(1)						(8)					
多賀町	(35)		(1)							(1)							(3)	(3)				(6)	(3)				(4)	(11)	(1)						(2)					
高島市	442	1	2		5			1	14	19	43	62	6	17	15		3					7	124		8	1	56	32	20	4					2					
湖南広域行政組合	1,741	5	35	1	6		1	2	49	105	34	336	38	75	186	12	21	4		1	2	25	189		14		111	242	147	52					48					
草津市	(573)		(4)		(6)		(1)		(17)	(27)	(6)	(67)	(11)	(31)	(68)	(9)	(10)				(1)	(8)	(104)		(7)		(34)	(71)	(52)	(25)					(14)					
守山市	(454)	(3)	(31)					(2)	(21)	(49)	(13)	(117)	(20)	(24)	(57)		(11)	(2)				(2)	(19)		(1)		(15)	(23)	(36)	(6)					(1)					
栗東市	(430)	(2)		(1)					(1)	(15)	(9)	(135)	(3)	(9)	(34)	(2)						(5)	(30)		(3)		(43)	(113)	(11)	(1)					(13)					
野洲市	(284)								(10)	(14)	(6)	(17)	(4)	(11)	(27)	(1)					(1)	(10)	(36)		(3)		(19)	(35)	(48)	(20)					(20)					
東近江行政組合	3,775	9	107	1	10		3	27	86	260	43	386	61	88	175	41	197	15	2	1	1	21	753		53		742	383	198	42					70					
近江八幡市	(1,151)	(5)	(39)		(2)		(3)	(5)	(46)	(89)	(13)	(217)	(30)	(24)	(41)	(10)	(80)	(6)	(1)		(1)	(4)	(155)		(10)		(155)	(103)	(60)	(20)					(32)					
東近江市	(1,605)	(4)	(34)	(1)	(4)			(17)	(32)	(115)	(19)	(87)	(23)	(44)	(84)	(21)	(89)	(6)		(1)		(16)	(334)		(27)		(361)	(159)	(92)	(16)					(19)					
日野町	(408)		(15)		(2)			(2)	(5)	(25)	(6)	(21)	(5)	(10)	(15)	(6)	(20)	(1)				(1)	(92)		(6)		(100)	(44)	(26)	(2)					(4)					
竜王町	(257)		(9)						(3)	(7)	(2)	(21)	(2)	(6)	(17)	(2)	(7)	(1)	(1)				(84)		(5)		(36)	(38)	(7)	(2)					(7)					
愛荘町	(354)		(10)		(2)			(3)		(24)	(3)	(40)	(1)	(4)	(18)	(2)	(1)	(1)					(88)		(5)		(90)	(39)	(13)	(2)					(8)					
甲賀広域行政組合	591	6	17		3			1	12	57	6	42	3	11	25	6	40	9	1			14	98		5		118	82	28	2					5					
湖南市	(128)	(4)	(9)		(2)				(3)	(16)	(1)	(5)	(1)	(1)	(8)	(6)	(3)	(3)	(1)			(6)	(14)		(3)		(12)	(14)	(12)						(4)					
甲賀市	(463)	(2)	(8)		(1)			(1)	(9)	(41)	(5)	(37)	(2)	(10)	(17)		(37)	(6)				(8)	(84)		(2)		(106)	(68)	(16)	(2)					(1)					
湖北地域消防組合	421	1	21		11		2		5	50	52		7	34	49	3	49	5	1			33	20				19	3	40	2					14					
長浜市	(316)	(1)	(18)		(6)		(2)		(4)	(31)	(46)		(6)	(25)	(22)	(3)	(37)	(5)	(1)			(33)	(18)				(17)	(3)	(23)	(1)					(14)					
米原市	(105)		(3)		(5)				(1)	(19)	(6)		(1)	(9)	(27)		(12)						(2)			(2)		(17)	(1)											

4 5 防火対象物定期点検報告制度実施状況

平成27年(2015年)3月31日現在

区分	点検を要する防火対象物数		点検報告済防火対象物数		特例認定済防火対象物数		点検報告件数		認定件数	
		うち収容人員300人以上		うち収容人員300人以上		うち収容人員300人以上		うち収容人員300人以上		
(一)	イ	42	42	8	8	9	9	16	16	
	ロ	193	193	99	99	26	26	117	117	6
(二)	イ									
	ロ	68	68	24	24	6	6	39	39	4
	ハ									
	ニ	9	6	5	3			5	3	
(三)	イ	6	3	1	1			2	1	
	ロ	46	10	10	2	1		20	6	1
(四)		267	250	113	111	27	27	154	148	7
(五)	イ	77	38	28	16	10	9	45	25	
(六)	イ	47	36	17	11	9	9	30	23	1
	ロ	15	6	2		4	2	3		1
	ハ	29	22	8	6	3	3	15	12	
	ニ	10	10	4	4	2	2	8	6	1
(九)	イ	20	4	11	3			17	4	1
(十六)	イ	282	245	78	68	29	29	177	163	4
(十六の二)										
合計		1,111	933	408	356	126	122	648	563	26

火 災 編

平成 26 年中の火災状況

平成 26 年における出火件数は 471 件で、前年に比べ 91 件（16%）減少している。また、死者数は 13 人で前年より 4 人の減少、負傷者数は 74 人で前年より 11 人の減少だった。火災損害額は 11 億 8,163 万円であり、火災 1 件あたりの損害額は 251 万円だった。

[13. 過去 10 ヶ年の火災状況]

月別の出火件数は 4 月が最も多く、最も少ない 8 月の 2.5 倍だった。また、10 月は損害額総計が大きく、火災 1 件あたりの損害額は 916 万円だった。

[01. 月別出火件数および損害額]

[10. 月別火災発生状況]

出火件数を時間帯別に見ると、12 時台の 35 件を最高に、日中における火災が多くなっている。また、最も少なかったのは、4 時台と 23 時台の 8 件だった。

[02. 時間帯別出火件数]

出火件数を種類別にみると、建物火災が最も多く 245 件で全火災の 52.0%を占めており、以下車両火災が 53 件（11.3%）、林野火災が 15 件（3.2%）、その他火災 158 件（33.5%）となっている。また、全損害額の 97.3%が建物火災によるものだった。

[03. 火災種別出火件数および損害額]

全火災 471 件中 323 件で何らかの初期消火がされており、また 272 件が 119 番通報によって覚知したものだった。

[04. 初期消火器具使用状況別出火件数]

[05. 覚知方法別出火件数]

近年の主な出火原因の傾向をみると、「放火・放火の疑い」、「たき火」と「タバコ」が上位を占めている。特に、放火・放火の疑いによる火災は 95 件で全体の 20.2%だった。

[06. 過去 10 年間の火災の主原因の推移]

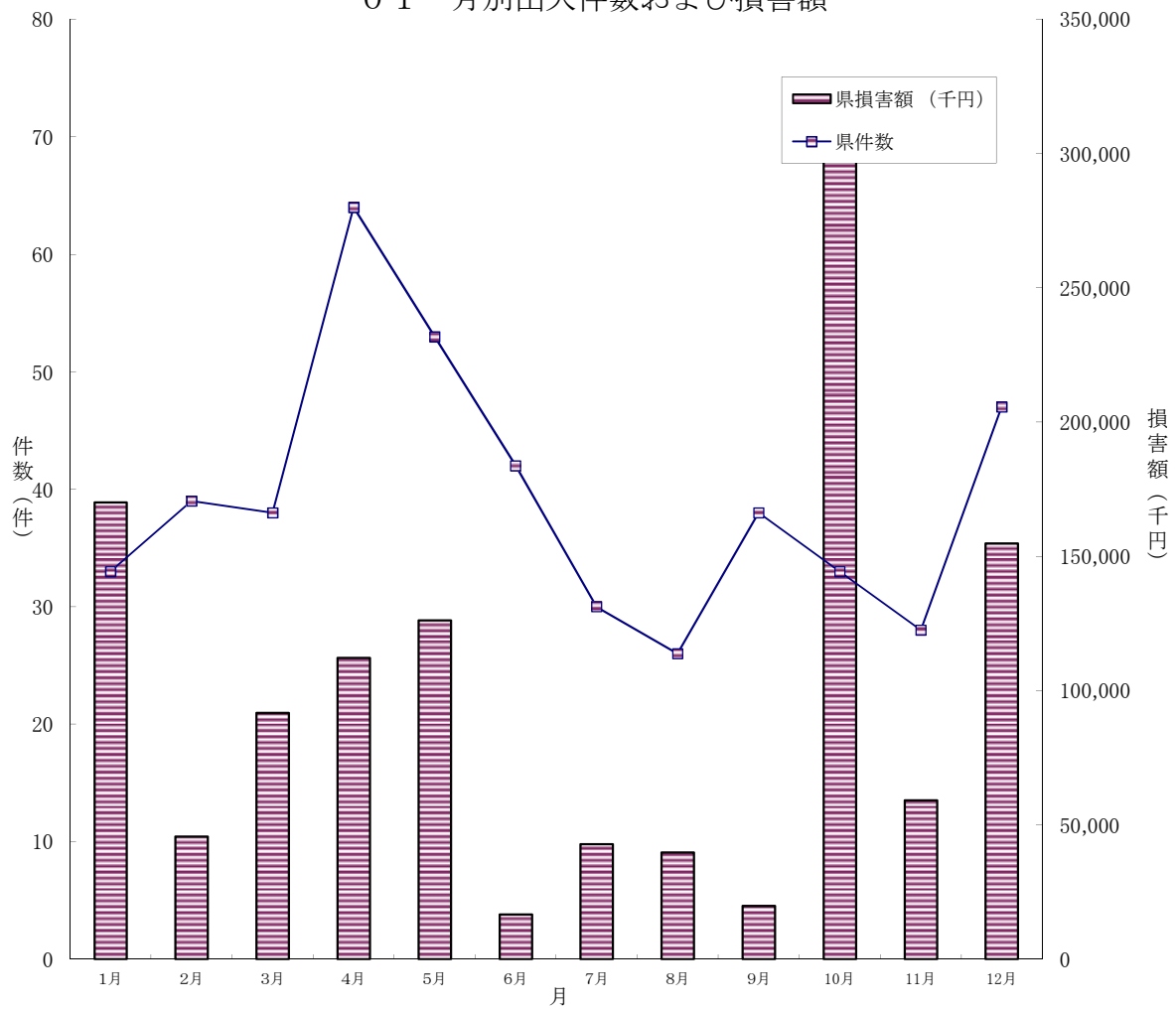
[08. 主な出火原因別出火件数および損害額]

[12. 総合出火原因別火災状況]

死者の発生した火災は 11 件で、うち 7 件が建物火災だった。また、放火自殺者は 4 人だった。

[17. 死者の発生した火災の一覧]

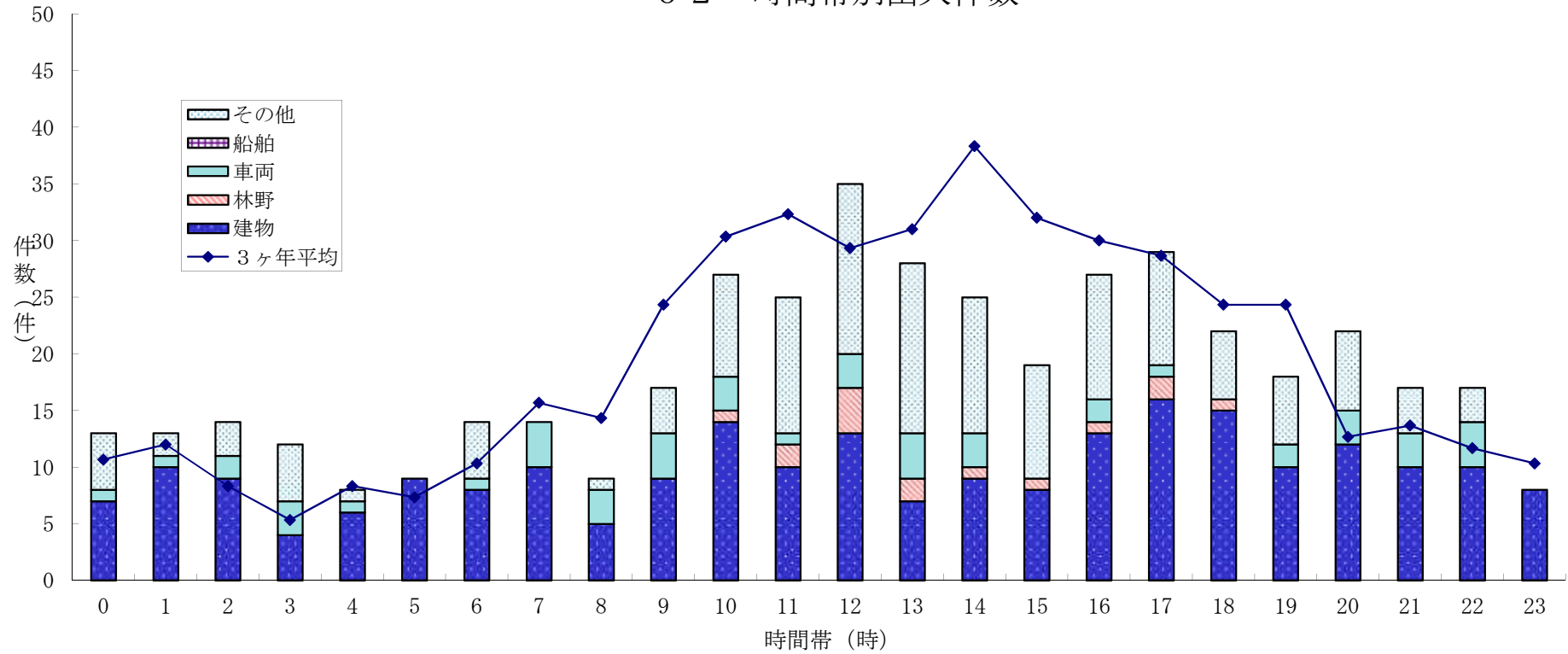
01 月別出火件数および損害額



平成26年中

	1月	2月	3月	4月	5月	6月	7月	8月	9月	10月	11月	12月	合計
県件数	33	39	38	64	53	42	30	26	38	33	28	47	471
県損害額 (千円)	170,101	45,709	91,758	112,189	126,260	16,714	42,821	39,743	19,828	302,460	59,217	154,831	1,181,631
全国件数	4,398	3,554	4,466	5,512	4,398	3,026	3,027	2,882	3,050	2,947	3,044	3,437	43,741
全国損害額 (千円)	8,662,681	7,372,198	8,621,976	9,178,378	6,941,894	5,547,172	4,608,101	5,545,507	4,930,330	6,643,287	9,083,723	8,183,588	85,318,835
件数割合 (県/全国)	0.8%	1.1%	0.9%	1.2%	1.2%	1.4%	1.0%	0.9%	1.2%	1.1%	0.9%	1.4%	1.1%
損害額割合 (県/全国)	2.0%	0.6%	1.1%	1.2%	1.8%	0.3%	0.9%	0.7%	0.4%	4.6%	0.7%	1.9%	1.4%

02 時間帯別出火件数



平成26年中

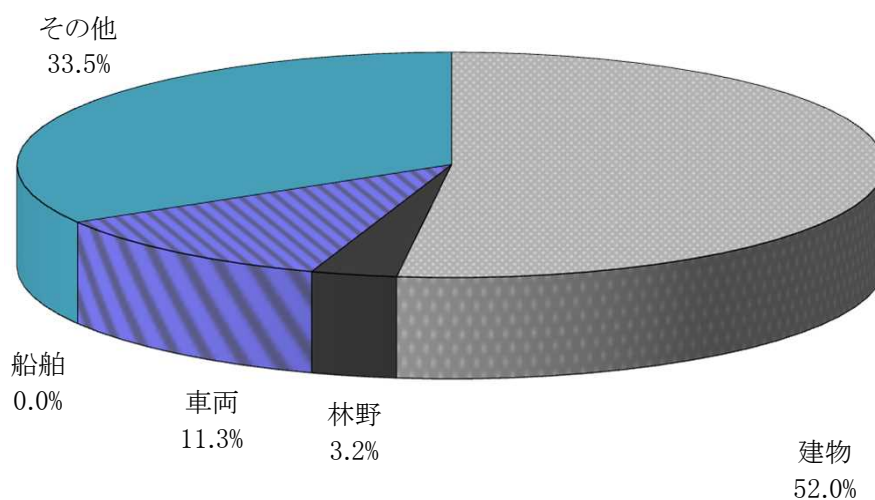
時間帯	0	1	2	3	4	5	6	7	8	9	10	11	12	13	14	15	16	17	18	19	20	21	22	23	小計	不明	合計	
建物	7	10	9	4	6	9	8	10	5	9	14	10	13	7	9	8	13	16	15	10	12	10	10	8	232	13	245	
林野											1	2	4	2	1	1	1	2	1							15		15
車両	1	1	2	3	1		1	4	3	4	3	1	3	4	3		2	1		2	3	3	4		49	4	53	
船舶																										0		0
その他	5	2	3	5	1		5		1	4	9	12	15	15	12	10	11	10	6	6	7	4	3		146	12	158	
計	13	13	14	12	8	9	14	14	9	17	27	25	35	28	25	19	27	29	22	18	22	17	17	8	442	29	471	

(参考：過去3ヶ年 (H23~H25) の発生状況)

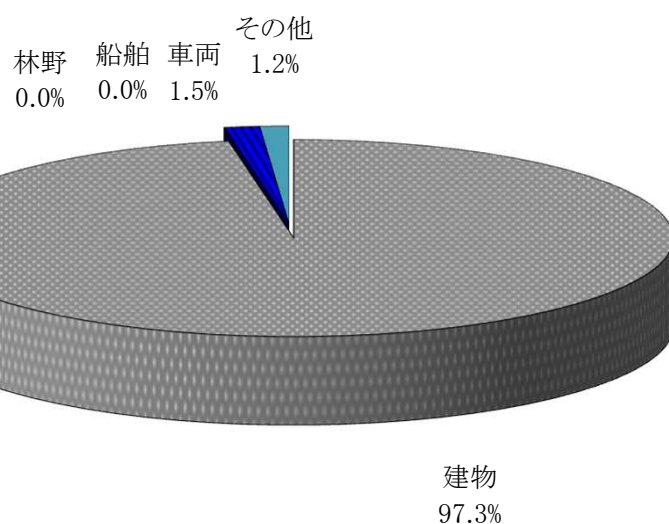
時間帯	0	1	2	3	4	5	6	7	8	9	10	11	12	13	14	15	16	17	18	19	20	21	22	23	小計	不明	合計
3ヶ年平均	11	12	8	5	8	7	10	16	14	24	30	32	29	31	38	32	30	29	24	24	13	14	12	10	466	25	491

03 火災種別出火件数および損害額

出火件数割合



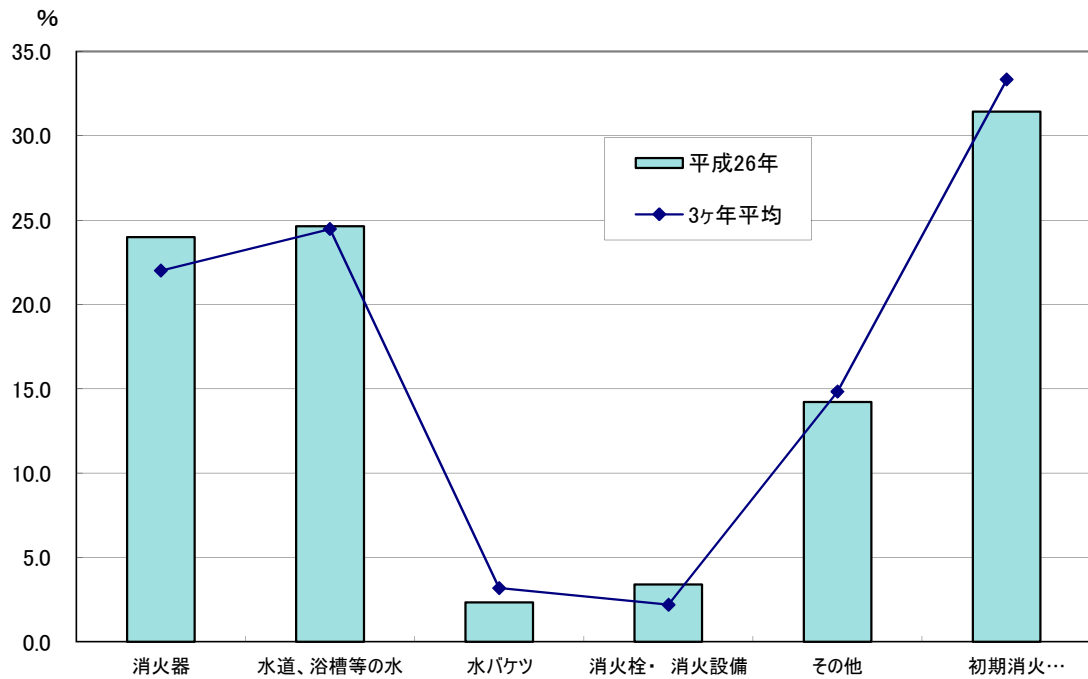
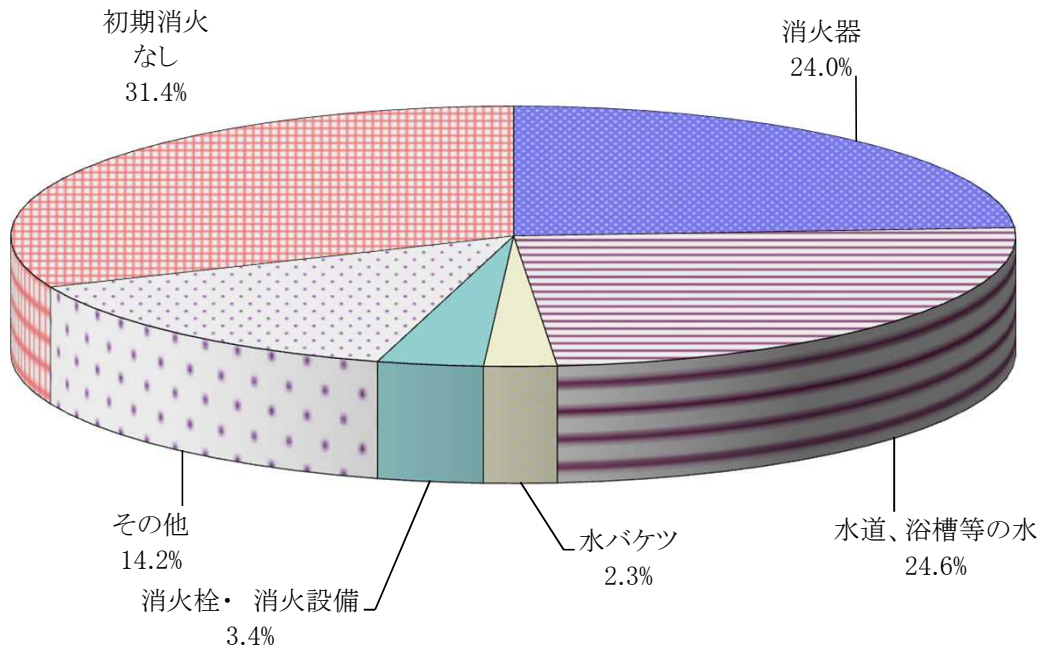
損害額割合



平成26年中

火災種別	建物	林野	車両	船舶	航空機	その他	合計
出火件数	245	15	53	0	0	158	471
損害額 (千円)	1,149,158	427	17,374	0	0	14,672	1,181,631

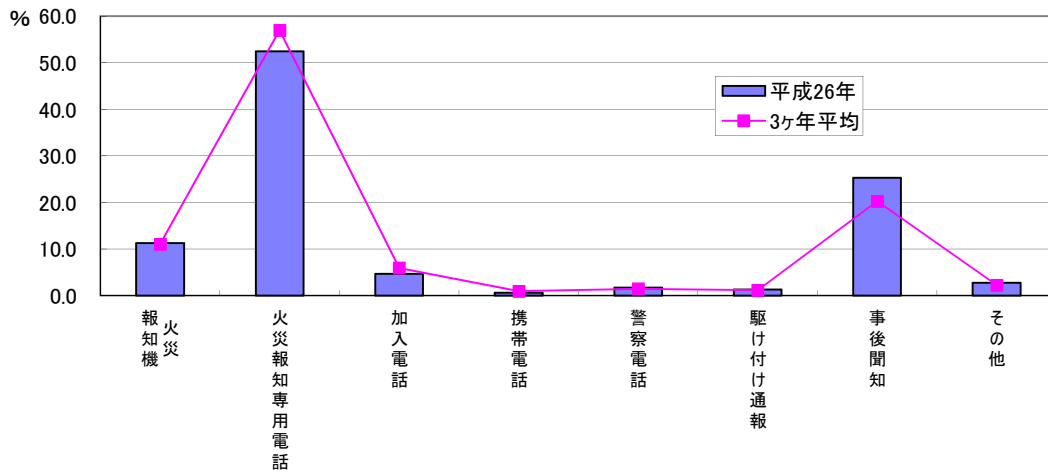
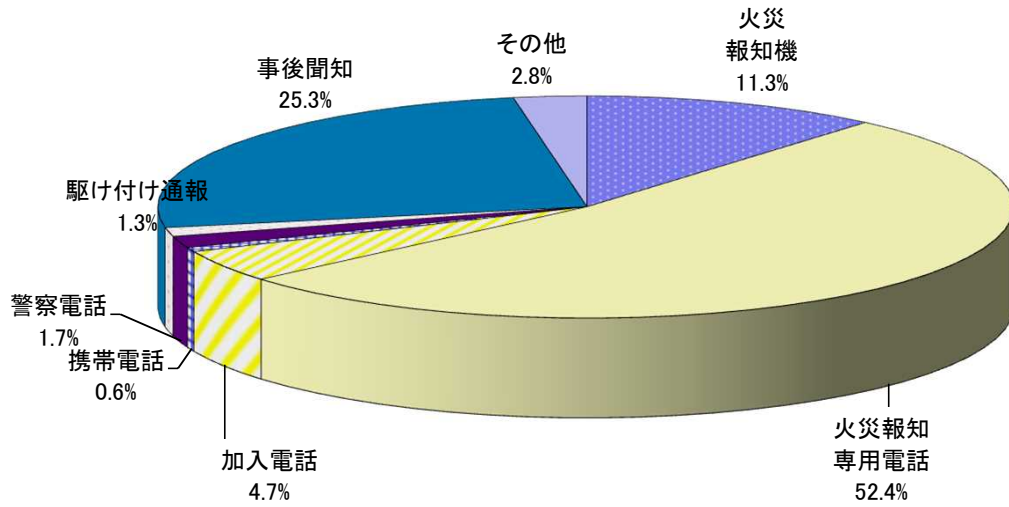
04 初期消火器具使用状況別出火件数



平成26年中

初期消火器具	消火器	水道、浴槽等の水	水バケツ	消火栓・消火設備	その他	初期消火なし	合計
出火件数	113	116	11	16	67	148	471
割合 (%)	24.0	24.6	2.3	3.4	14.2	31.4	100.0

05 覚知方法別出火件数



平成26年中

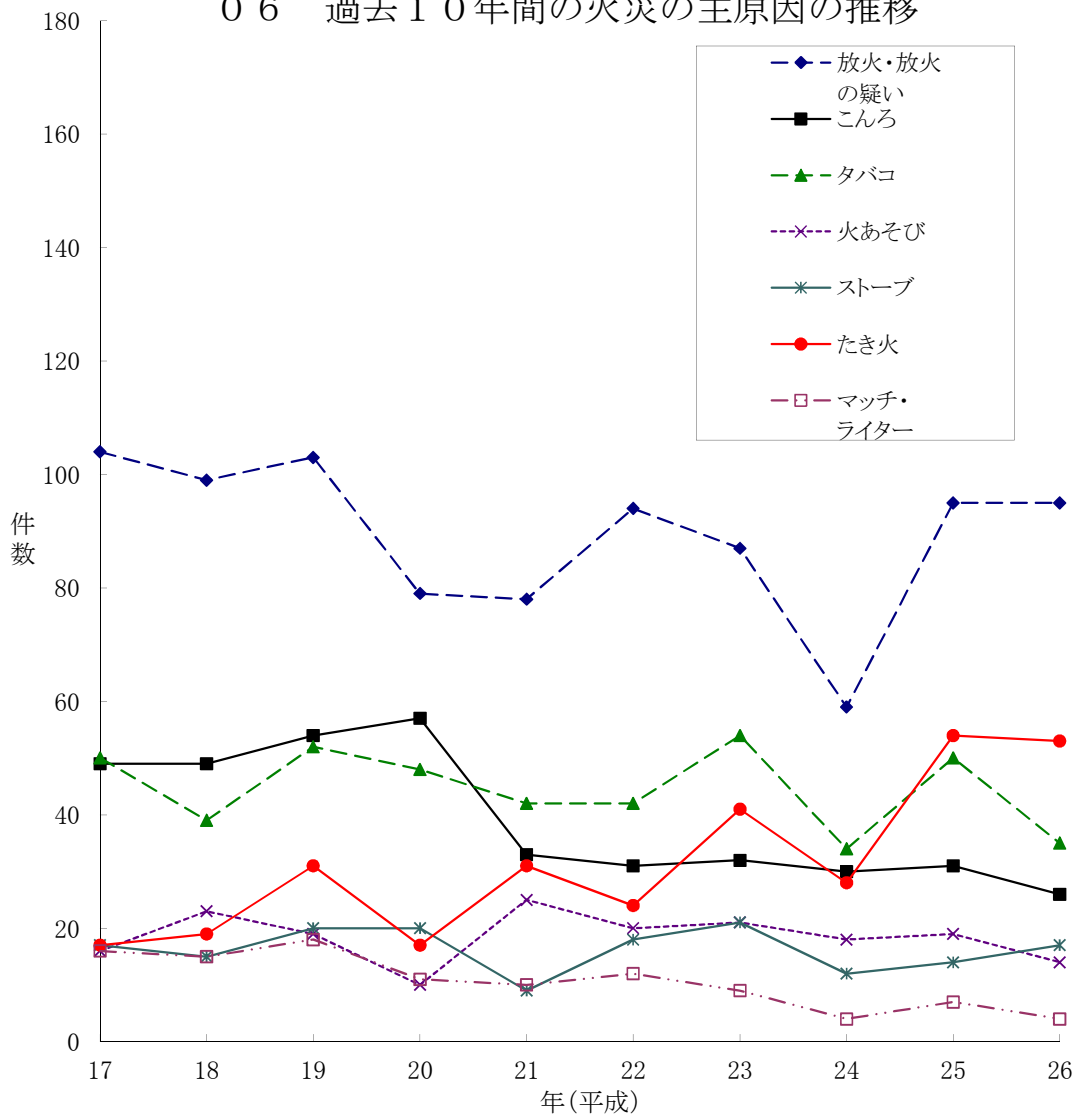
覚知方法	火災報知機	火災報知専用電話	加入電話	携帯電話	警察電話	駆け付け通報	事後聞知	その他	合計
出火件数	53	247	22	3	8	6	119	13	471
割合 (%)	11.3	52.4	4.7	0.6	1.7	1.3	25.3	2.8	100.0

(参考：過去 (H23~H25) の初期消火器具割合)

覚知方法	火災報知機	火災報知専用電話	加入電話	携帯電話	警察電話	駆け付け通報	事後聞知	その他
3ヶ年平均	11.1	57.0	5.9	1.0	1.5	1.1	20.3	2.2

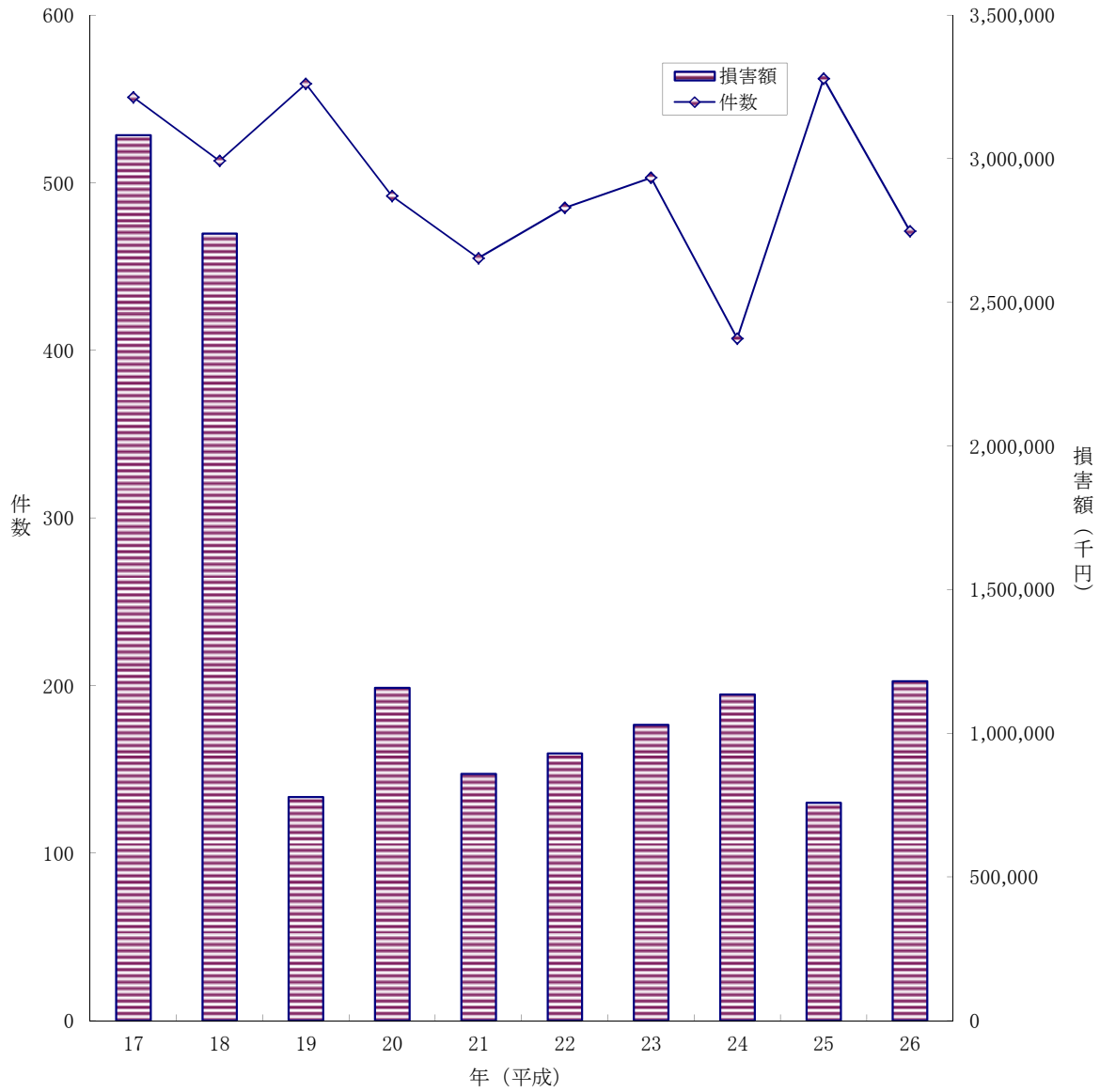
(注) 覚知方法とは、消防機関が火災を覚知した方法をいう。

06 過去10年間の火災の主原因の推移



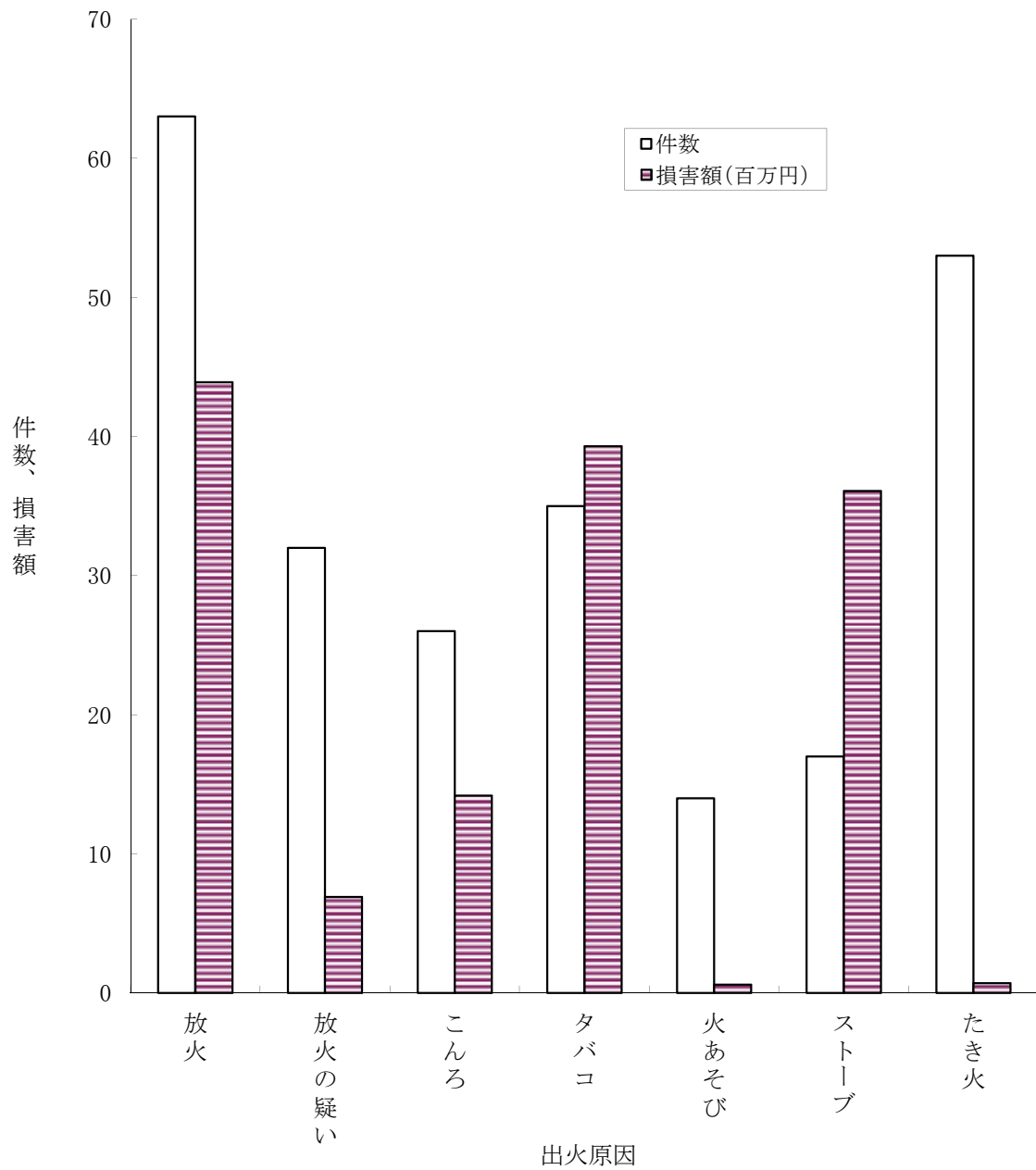
年	放火・放火の疑い	こんろ	タバコ	火あそび	ストーブ	たき火	マッチ・ライター
17	104	49	50	16	17	17	16
18	99	49	39	23	15	19	15
19	103	54	52	19	20	31	18
20	79	57	48	10	20	17	11
21	78	33	42	25	9	31	10
22	94	31	42	20	18	24	12
23	87	32	54	21	21	41	9
24	59	30	34	18	12	28	4
25	95	31	50	19	14	54	7
26	95	26	35	14	17	53	4

07 過去10年間の出火件数および損害額の推移



	暦年									
	17	18	19	20	21	22	23	24	25	26
件数	551	513	559	492	455	485	503	407	562	471
損害額	3,082,312	2,739,617	777,916	1,158,191	859,386	930,010	1,029,913	1,135,034	758,964	1,181,631

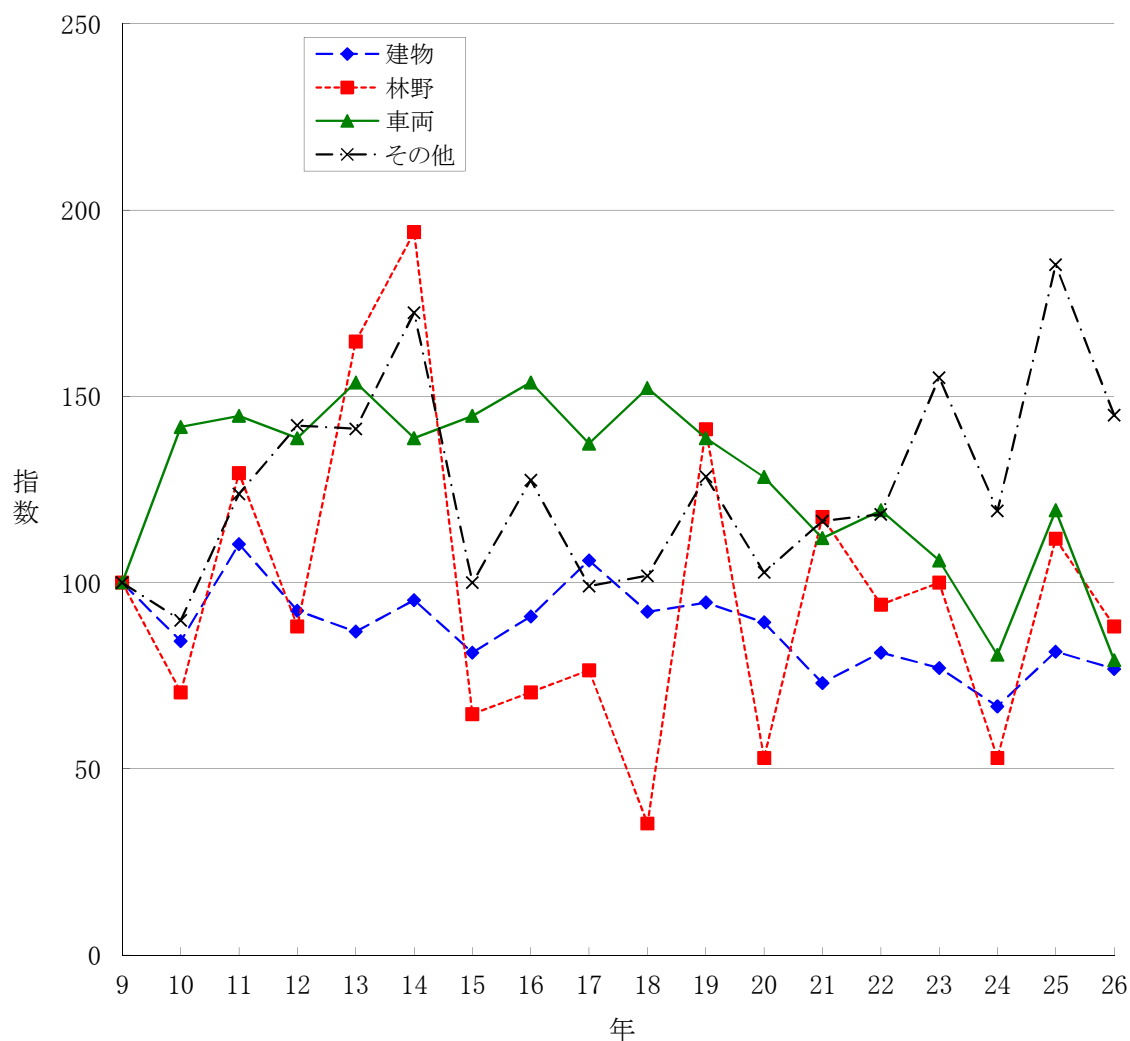
08 主な出火原因別出火件数および損害額



平成26年中

	放火	放火の疑い	こんろ	タバコ	火あそび	ストーブ	たき火
件数	63	32	26	35	14	17	53
損害額 (百万円)	43.9	6.9	14.2	39.3	0.6	36.1	0.7

09 平成9年を100とした場合の火災種別出火件数の推移



年	建物		林野		車両		その他		船舶		合計	
	出火件数	(指数)	出火件数	(指数)	出火件数	(指数)	出火件数	(指数)	出火件数	(指数)	出火件数	(指数)
9	319	100	17	100	67	100	109	100	0	-	512	100
10	269	84	12	71	95	142	98	90	0	-	474	93
11	352	110	22	129	97	145	135	124	0	-	606	118
12	295	92	15	88	93	139	155	142	1	-	559	109
13	277	87	28	165	103	154	154	141	1	-	563	110
14	304	95	33	194	93	139	188	172	0	-	618	121
15	259	81	11	65	97	145	109	100	1	-	477	93
16	290	91	12	71	103	154	139	128	1	-	545	106
17	338	106	13	76	92	137	108	99	0	-	551	108
18	294	92	6	35	102	152	111	102	0	-	513	100
19	302	95	24	141	93	139	140	128	0	-	559	109
20	285	89	9	53	86	128	112	103	0	-	492	96
21	233	73	20	118	75	112	127	117	0	-	455	89
22	259	81	16	94	80	119	129	118	1	-	485	95
23	246	77	17	100	71	106	169	155	0	-	503	98
24	213	67	9	53	54	81	130	119	1	-	407	79
25	260	82	19	112	80	119	202	185	1	-	562	110
26	245	77	15	88	53	79	158	145	0	-	471	92

10 月 別 火 災 発 生 状 況

平成26年中

区分 月	火 災 件 数							焼 損 棟 数					り 災 世 帯 数				り 災 人 員	死 傷 者		焼 損 面 積		損 害 額 (千円)			
	計	建 物	林 野	車 両	船 舶	航 空 機	そ の 他	計	全 焼	半 焼	部 分 焼	ぼ や	計	全 損	半 損	小 損		死 者	負 傷 者	建 物 (㎡)	林 野 (a)	計	建 物		そ の 他
																							建 築 物	収 容 物	
1月	33	20	1	5			7	28	8		6	14	10	3		7	28	2	9	1,091	3	170,101	119,952	47,572	2,577
2月	39	17	1	4			17	22	6	2	1	13	17	6		11	50	2	15	1,158		45,709	21,799	21,038	2,872
3月	38	21	1	3			13	29	10	1	9	9	16	8		8	37	3	8	1,130	12	91,758	56,466	34,698	594
4月	64	30	4	6			24	44	17	2	11	14	15	6	2	7	33	2	10	2,095	276	112,189	73,907	35,028	3,254
5月	53	21	4	8			20	31	11	2	9	9	6	4	1	1	12		3	1,570	13	126,260	101,372	23,283	1,605
6月	42	14	2	3			23	17	4		1	12	7			7	15	1	4	320	24	16,714	3,391	12,519	804
7月	30	20		4			6	24	1	2	8	13	6	2		4	20	1	5	449		42,821	37,352	5,158	311
8月	26	19		3			4	21	2	3	6	10	10	1		9	32		7	289		39,743	21,090	11,843	6,810
9月	38	14	1	5			18	21	2		7	12	13	2		11	32		2	157		19,828	17,061	1,168	1,599
10月	33	18		4			11	30	10	2	3	15	6			6	17		1	1,476		302,460	22,059	279,061	1,340
11月	28	16	1	2			9	20	5	1	3	11	10	3	1	6	28	2	4	941	1	59,217	43,870	10,493	4,854
12月	47	35		6			6	45	8	2	8	27	21	3	1	17	52		6	1,628		154,831	32,787	116,191	5,853
計	471	245	15	53			158	332	84	17	72	159	137	38	5	94	356	13	74	12,304	329	1,181,631	551,106	598,052	32,473
平成25年	562	260	19	80	1		202	372	83	24	87	178	190	36	14	140	518	17	85	10,398	159	758,964	561,209	136,570	61,185
比較増減	-91	-15	-4	-27	-1		-44	-40	1	-7	-15	-19	-53	2	-9	-46	-162	-4	-11	1,906	170	422,667	-10,103	461,482	-28,712
〃 (%)	-16	-6	-21	-34			-22	-11	1	-29	-17	-11	-28	6	-64	-33	-31	-24	-13	18	107	56	-2	338	-47

11 市町別火災状況

平成26年中

区分 市町村名	人口 H26.4.1 人口	出火件数							焼損棟数							り災世帯数				死傷者				焼損面積				損害額 (千円)				人口1 万人当 りの出 火件数
		計	建 物	林 野	車 両	船 舶	航 空 機	そ の 他	計	全 焼	半 焼	部 分 焼	ぼ や	計	全 損	半 損	小 損	災 人 員	死 者	負 傷 者	建 物 (㎡)	林 野 (a)	計	建物		そ の 他						
																								建築物	収容物							
県計	1,419,445	471	245	15	53			158	332	84	17	72	159	137	38	5	94	356	13	74	12,304	329	1,181,631	551,106	598,052	32,473	3.32					
市計	1,340,661	437	227	10	50			150	310	78	14	63	155	126	35	3	88	322	12	66	10,671	308	1,033,268	439,422	561,878	31,968	3.26					
町計	78,784	34	18	5	3			8	22	6	3	9	4	11	3	2	6	34	1	8	1,633	21	148,363	111,684	36,174	505	4.32					
大津市	342,343	76	37	1	6			32	40	4	2	9	25	24	2		22	71	2	13	331	6	56,748	29,029	21,578	6,141	2.22					
彦根市	112,597	49	30		2			17	41	8	2	5	26	24	8	2	14	49	2	6	1427		131,659	108,639	15,110	7,910	4.35					
長浜市	122,310	47	18	1	6			22	25	12	1	5	7	5	2		3	10		5	808	4	38,700	30,311	6,914	1,475	3.84					
近江八幡市	82,279	21	14		2			5	15	1		3	11	10			10	21		3	185		18,520	16,720	1,284	516	2.55					
草津市	127,610	25	16		5			4	23	5		6	12	6	1		5	20	3	2	381	1	34,352	8,366	23,446	2,540	1.96					
守山市	80,112	10	6		2			2	6	2		1	3	3	1		2	9	1		102	15	7,374	4,591	2,742	41	1.25					
栗東市	66,629	21	13		3			5	20	4	2	6	8	10	5		5	35		4	737		52,586	31,530	20,442	614	3.15					
甲賀市	93,154	45	24	2	4			15	38	7	4	6	21	12	2	1	9	29		8	2149	263	145,384	38,296	101,203	5,885	4.83					
野洲市	50,733	10	9		1				9	2		4	3	3	2		1	7		1	231		12,320	8,901	2,251	1,168	1.97					
湖南市	54,879	22	12	2	3			5	18	4		4	10	12	5		7	29	2	3	379	1	34,479	19,384	12,625	2,470	4.01					
高島市	51,903	43	15	2	4			22	32	15	1	4	12	9	5		4	24	2	13	1779	16	313,785	42,575	269,439	1,771	8.28					
東近江市	115,758	45	26	1	6			12	31	9	2	7	13	6	1		5	15		3	1131	2	84,690	23,417	59,983	1,290	3.89					
米原市	40,354	23	7	1	6			9	12	5		3	4	2	1		1	3		5	1031		102,671	77,663	24,861	147	5.70					
日野町	22,264	7	1	3				3	1	1				1	1					1	72	9	1,902	1,308	592	2	3.14					
竜王町	12,559	10	5	1	3			1	6	1		3	2	3	1		2	15	1	3	488	11	76,492	63,036	13,113	343	7.96					
愛荘町	21,290	7	7						8	3		4	1	1	1				1	2	714		54,897	33,897	20,880	120	3.29					
豊郷町	7,358	3	3						4		1	2	1	4			4	14		1	45		1,618	1,379	199	40	4.08					
甲良町	7,525																															
多賀町	7,788	7	2	1				4	3	1	2			2			3		2		314	1	13,454	12,064	1,390		8.99					

12 総合出火原因別火災状況

平成26年中

区分 出火原因	出火件数							焼損面積		焼損棟数	り災世帯数	損害額 (千円)
	計	建物	林野	車両	船舶	航空機	その他	建物床 (㎡)	林野 (a)			
合計	471	245	15	53			158	12,304	329	332	137	1,181,631
放火	63	25		6			32	604		38	22	43,943
たばこ	35	18		2			15	439	4	18	13	39,347
こんろ	26	25		1				173		25	19	14,202
かまど	1	1						2		1		53
放火の疑い	32	11	2	2			17	166	5	15	1	6,934
電灯・電話等の配線	15	12		1			2	611		20	6	67,443
排気管	14			13			1					7,837
ストーブ	17	16					1	1,090		22	17	36,111
こたつ	2	2								2	2	11
ポイラー	1	1								1	1	
たき火	53	9	6	1			37	63	19	11		656
火あそび	14	3	1				10	2	11	3		598
マッチ・ライター	4	4						97		4	2	11,403
配線器具	7	6					1	329		7	3	64,175
溶接機・切断機	5	4					1			4		332
火入れ	15	3	4				8	8	21	5		482
焼却炉	3						3					198
電気機器	9	8					1			8	3	3,592
電気装置	5	5						35		7	2	5,415
風呂かまど												
灯火	6	5					1	183		6	5	16,026
煙突・煙道	3	3						78		4	2	3,667
内燃機関	1			1								43
衝突の火花	2			2								1,239
交通機関内配線	5			5								2,257
炉	2	2								2		25,185
取灰	5	3					2	12		3	1	226
その他	81	52	1	12			16	2,558	268	63	10	268,649
不明・調査中	45	27	1	7			10	5,854	1	63	28	561,607

1 3 過去10ヶ年の火災状況

区 分 年 別	出 火 件 数							焼 損 棟 数	り 災 世 帯 数	死 者	負 傷 者	焼損面積		損 害 額 (千円)	出 火 件 数 指 数	死 者 指 数	負 傷 者 指 数	建 物 火 災 1 件 当 り の 焼 損 積 面 (m ²)	火 災 1 件当り の損害額 (千円)
	計	建 物	林 野	車 両	船 舶	航 空 機	そ の 他					建 物 (m ²)	林 野 (a)						
17	551	338	13	92	0	0	108	445	228	15	84	1,302	50	3,082,312	101	115	124	4	5,594
18	513	294	6	102	0	0	111	360	219	19	72	20,515	59	2,739,617	94	146	106	70	5,340
19	559	302	24	93	0	0	140	382	252	18	74	9,314	156	777,916	103	138	109	31	1,392
20	492	285	9	86	0	0	112	373	228	22	77	13,352	26	1,158,191	90	169	113	47	2,354
21	455	233	20	75	0	0	127	296	168	16	78	8,837	160	859,386	83	123	115	38	1,889
22	485	259	16	80	1	0	129	351	213	17	70	9,865	28	930,010	89	131	103	38	1,918
23	503	246	17	71	0	0	169	350	189	12	76	13,849	80	1,029,913	92	92	112	56	2,048
24	407	213	9	54	1	0	130	285	137	16	63	8,688	30	1,135,034	75	123	93	41	2,789
25	562	260	19	80	1	0	202	372	190	17	85	10,398	159	758,964	103	131	125	40	1,350
26	471	245	15	53	0	0	158	332	137	13	74	12,304	654	1,181,631	85	87	88	50	2,509

※出火件数指数、死者指数、負傷者指数は平成17年を100とした場合の各年の数を指数化したもの

1 4 月別・市町別出火件数および損害額

平成26年中

月 市町名	計		1月		2月		3月		4月		5月		6月		7月		8月		9月		10月		11月		12月	
	件数	損害額 (千円)	件数	損害額 (千円)	件数	損害額 (千円)	件数	損害額 (千円)	件数	損害額 (千円)	件数	損害額 (千円)	件数	損害額 (千円)	件数	損害額 (千円)	件数	損害額 (千円)	件数	損害額 (千円)	件数	損害額 (千円)	件数	損害額 (千円)	件数	損害額 (千円)
大津市	76	56,748	7	1,202	6	4,533	9	2,058	8	242	5	6	8	66	3	2,917	3	239	6		5	6,249	7	15,155	9	24,081
彦根市	49	131,659	5	54,296	4	935	1	5,971	8	6,835	4	270	4	18	4	417	2	13,129	4	16,577	2		6	26,786	5	6,425
長浜市	47	38,700	1	7,823	6	10,959	6	12,710	2		6	3,861	6	456	1	124	1	6	3	1	12	2,760	2		1	
近江八幡市	21	18,520	1		3	429			1	4,854	2				2	11,372	2	3	3	1,053			1	3	6	806
草津市	25	34,352	3	1,600	2	18	2	6	3	6,359	4	3,548	1	1,181	2	346	2	3,013	2	60	2	67			2	18,154
守山市	10	7,374					1	1,306			1	2,226	1		2	15	1	3,749			1	16			3	62
栗東市	21	52,586	2	3,612	3	21,830	3	1,772	3	1,545	2	305			1	21,207	2	786	2	1,004					3	525
甲賀市	45	145,384	2	4	3	342	3	2	11	20,231	5	451	3	32	4	1,162	2	670	4	103	2	15,930	3	4,729	3	101,728
野洲市	10	12,320	1	117			1	6	4	4,916	1	5,855	1	416					1	10					1	1,000
湖南市	22	34,479	1		1	2,083	3	28,707	2	2,525	4	196	1	68	1	9	1		1		1	28	1	1	5	862
高島市	43	313,785			6	4,511	2	17,093	15	17,186	3		4		3	3,268	1	13	6	669	1	270,857			2	188
東近江市	45	84,690	5	27,213	3	65	5	22,127	2	8,829	4	325	6	7,555	5	951	5	16,792	4	350	2	362			4	121
米原市	23	102,671	2	62	2	4	1		2	76	4	90,142	3	6,124			1	71	2	1	4	6,191	1		1	
市計	437	1,033,268	30	95,929	39	45,709	37	91,758	61	73,598	45	107,185	38	15,916	28	41,788	23	38,471	38	19,828	32	302,460	21	46,674	45	153,952
日野町	7	1,902	1	2					1		1	1,900	1										3			
竜王町	10	76,492	2	74,170			1				2	195	1	1	2	1,033	2	1,093								
愛荘町	7	54,897							2	38,591	2	14,153					1	179					1	1,916	1	58
豊郷町	3	1,618											1	797					1						1	821
甲良町																										
多賀町	7	13,454									3	2,827	1										3	10,627		
町計	34	148,363	3	74,172			1		3	38,591	8	19,075	4	798	2	1,033	3	1,272			1		7	12,543	2	879
計	471	1,181,631	33	170,101	39	45,709	38	91,758	64	112,189	53	126,260	42	16,714	30	42,821	26	39,743	38	19,828	33	302,460	28	59,217	47	154,831

1 5 建物火災の月別・市町別出火件数および焼損床面積

平成26年中

月 件数及び 焼損床面 市町名	計		1月		2月		3月		4月		5月		6月		7月		8月		9月		10月		11月		12月		
	件数	焼損床面積 (㎡)	件数	焼損床面積 (㎡)	件数	焼損床面積 (㎡)	件数	焼損床面積 (㎡)	件数	焼損床面積 (㎡)	件数	焼損床面積 (㎡)	件数	焼損床面積 (㎡)	件数	焼損床面積 (㎡)	件数	焼損床面積 (㎡)	件数	焼損床面積 (㎡)	件数	焼損床面積 (㎡)	件数	焼損床面積 (㎡)	件数	焼損床面積 (㎡)	
大津市	37	331	4		4	30	3	30	4		1		1		1	34	2		2		3		1	6	135	6	101
彦根市	30	1,427	2	237	2		1	354	5	60	2		1		3		1		1	131	1		6	547	5	98	
長浜市	18	808	1	68	3	422	5	141			2	140	1		1						5	37					
近江八幡市	14	185	1						1	127					1	48	2		3				1		5	10	
草津市	16	381	2				1		2	296	1	64	1		2		2		1	9	2				2	12	
守山市	6	102					1	51			1						1	51			1				2		
栗東市	13	737	2	175	3	456	1	25	1					1	81	2			1						2		
甲賀市	24	2,149	2		1	24	1		5	196	3	274	2		3	15	1	31	1		1	334	1		3	1,275	
野洲市	9	231	1				1	2	3	174	1	40	1						1	15					1		
湖南市	12	379					3	270	2	10	1			1		1					1				3	99	
高島市	15	1,779			3	226	1	243	3	421			1		3	20			2		1	869			1		
東近江市	26	1,131	3	138	1		3	14	1	224	1	3	3	308	3	238	5	204	2	2	1				3		
米原市	7	1,031							1	2	3	794	2								1	235					
市計	227	10,671	18	618	17	1,158	21	1,130	28	1,510	16	1,315	13	308	19	436	17	286	14	157	17	1,476	14	682	33	1,595	
日野町	1	72									1	72															
竜王町	5	488	2	473							1			1	13	1	2										
愛荘町	7	714							2	585	2	128					1	1					1		1		
豊郷町	3	45											1	12							1				1	33	
甲良町																											
多賀町	2	314									1	55											1	259			
町計	18	1,633	2	473					2	585	5	255	1	12	1	13	2	3			1		2	259	2	33	
計	245	12,304	20	1,091	17	1,158	21	1,130	30	2,095	21	1,570	14	320	20	449	19	289	14	157	18	1,476	16	941	35	1,628	

1 6 損害額1千万円以上の火災

平成26年中

出火日時				出火場所	火災種別	火元の用途	出火原因	焼損棟数	り災世帯数	死傷者		焼損床面積 (㎡)	損害額 (千円)
月	日	時	分							死者	負傷者		
1	2	7	15	彦根市	建物	住宅	テーブルタップ	1	1	1	3	237	54,005
1	26	5	05	竜王町	建物	事務所	電灯電話等の配線器具付きコード	1				132	27,056
1	26	13	20	東近江市	建物	工場	工業用炉	1					24,436
1	26	14	50	竜王町	建物	店舗	火のついたゴミ	1	1			341	47,114
2	2	23	00	栗東市	建物	住宅	その他	1	4		2	455	20,310
3	2	17	10	長浜市	建物	住宅	ライター	1	1		1	97	11,388
3	11	10	30	東近江市	建物	作業場	金属と金属との衝撃火花	1					21,750
3	16			高島市	建物	住宅	石油・ガソリンストーブ（開放式）	1	1	1	2	243	17,093
3	26	2	45	湖南市	建物	共同住宅	その他	5	7	2	1	99	28,704
4	6	14	40	高島市	建物	作業場	その他	7	3		2	87	16,403
4	27	9	07	愛荘町	建物	工場	その他	1			1	583	38,581
5	10	22	07	愛荘町	建物	住宅	火のついた紙	2	1			128	14,149
5	31	22	10	米原市	建物	本堂	その他	6	1			324	89,943
7	19	0	40	近江八幡市	建物	建築物	金属とコンクリート床との衝撃火花	1				48	11,307
7	26	19	48	栗東市	建物	住宅	たばこ	1	1		1	81	21,207
8	1	20	50	彦根市	その他		摩擦により熱せられたもの	2					12,985
8	23	2	39	東近江市	建物	店舗	直接雷	1				36	10,313
9	25	20	00	彦根市	建物	住宅	ライター	5	6			124	16,493
10	22	21	50	甲賀市	建物	作業場	その他	3				284	15,930
10	27	23	34	高島市	建物	工場	その他	11	1		1	386	270,857
11	19	18	45	大津市	建物		ローソク	1	1	1	1	111	14,106
11	21	15	30	彦根市	建物	住宅	その他	2	1	1		359	12,744
11	25	12	45	多賀町	建物	住宅	火のついたゴミ	2	1			112	10,627
11	28	11	50	彦根市	建物	住宅	電灯電話等の配線コード	1	1			188	14,026
12	1	6	00	甲賀市	建物	工場	静電スパーク	5				740	91,727
12	9	1	54	草津市	建物	作業場	金属と切断機の衝撃火花	1				12	18,047
12	20	12	48	甲賀市	建物	工場	フライヤー	1					10,000
12	23	21	25	大津市	建物		電灯電話等の配線コード	2	2		2	95	18,855

17 死者の発生した火災の一覧

平成26年中

番号	出火日時		出火場所	火災種別	出火原因	年齢	性別	出火建物				死者発生場所		死因
								用途	構造	出火箇所	焼損程度	(自宅)	場所	
1	1月2日	7:15	彦根市	建物	テーブルタップ	20	男	住宅	耐火建築物	居室	全焼	屋内(自宅以外)	居室	一酸化炭素中毒・窒息
2	1月27日	2:00	大津市	建物	ライター	29	男		木造建築物	浴室	ぼや	屋内(自宅)	浴室	自殺
3	2月3日	14:35	草津市	その他	マッチ	44	男			その他		屋外	敷地内	自殺
4	2月9日		高島市	車両	ライター	37	女			運転席		車両	運転席	自殺
5	3月16日		高島市	建物	石油・ガソリンストーブ(開放式)	85	女	住宅	木造建築物	居室	全焼	屋内(自宅)	居室	火傷
6	3月26日	2:45	湖南市	建物	その他	7	男	共同住宅	準耐火建築物(非木造)	外周部	全焼	屋内(自宅)	居室	一酸化炭素中毒・窒息
7	3月26日	2:45	湖南市	建物	その他	31	女	共同住宅	準耐火建築物(非木造)	外周部	全焼	屋内(自宅)	居室	火傷
8	4月21日	3:15	草津市	建物	その他	49	男	住宅	木造建築物	広間	全焼	屋内(自宅)	居室	火傷
9	4月21日	3:15	草津市	建物	その他	46	男	住宅	木造建築物	広間	全焼	屋内(自宅)	広間	火傷
10	6月25日	11:40	竜王町	その他	枯れ草焼き	85	男			田畑		屋外	田畑	火傷
11	7月11日	22:00	守山市	車両	ライター	58	女			その他		車両	客席	自殺
12	11月19日	18:45	大津市	建物	ローソク	91	女		準耐火建築物(非木造)	居室	全焼	屋内(自宅)	居室	火傷
13	11月21日	15:30	彦根市	建物	その他	56	男	住宅	木造建築物	廊下	全焼	屋内(自宅)	居室	一酸化炭素中毒・窒息

救急救助編

平成 26 年中の救急・救助業務の概要

平成 27 年 4 月 1 日現在、救急業務は県内の全 19 市町において実施されている。救急自動車は 59 台が活動しており、ほかに予備車が 7 台ある。救急隊数は 59 隊、救急隊員は 899 名となっており、このうち 225 名が専任隊員となっている。また、救急隊員のうち救急救命処置を行うことができる救急救命士の有資格者は 286 名であり、前年に比べ 3 名（1.1%）増加している。

[03. 救急自動車数、救急隊員数および救急活動状況]

平成 26 年中の県内の救急出場件数は 59,454 件で、前年に比べ 311 件（0.5%）増加している。このうち 38,296 件（64.4%）が急病による出場で、前年に比べ 510 件（1.3%）増加している。

[01. 救急業務の推移]

出場件数を時間帯別に見ると、10～12 時台の 6,936 件が最も多く、次いで 8～10 時台の 6,844 件と、人が多く活動している時間帯には出場件数も多くなっている。最も少なかったのは、2～4 時台の 2,174 件だった。

[02. 時間帯別救急出場件数]

曜日別の出場件数は、月曜日の 8,755 件が最も多くなっている。また、月別の出場件数は 12 月の 5,655 件が最も多くなっている。

[04. 曜日別・月別救急出場件数]

平成 26 年中の県内の救急搬送人員は 55,973 人で、前年に比べ 128 件（0.2%）増加している。このうち 35,819 人（64.0%）が急病による出場で、前年に比べ 228 人（0.6%）増加している。

[05. 事故種別救急出場件数および搬送人員]

平成 26 年中の救急出場にかかる現場到着までの所要時間の県平均は 8.0 分（平成 25 年中は 7.9 分）、同じく平成 26 年中の救急出場にかかる医療機関等に収容するまでの所要時間の県平均は 32.8 分（平成 25 年中は 32.0 分）と、いずれも所要時間がやや遅延傾向にある。

[09. 現場到着所要時間別出場件数]

[11. 収容所要時間別搬送人員]

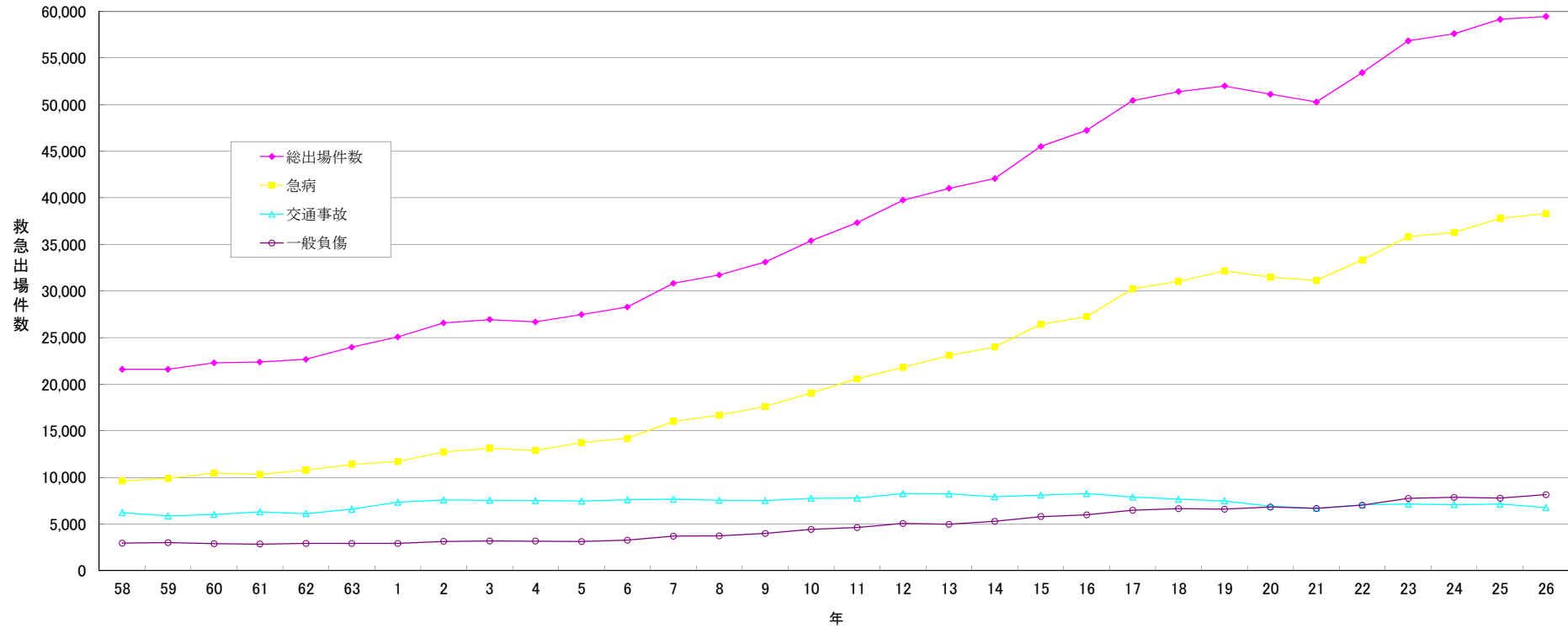
名神高速道路、北陸自動車道および新名神高速道路について、それぞれの供用開始後、関係消防本部において救急業務が実施されている。

[16. 高速自動車国道における救急業務の実施状況]

平成 26 年中の救助業務の状況を事故種別にみると、全出動件数 870 件中交通事故が 429 件と全体の 49.3% を占めており、以下、建物等による事故が 71 件（8.2%）水難事故が 56 件（6.4%）、機械による事故が 29 件（3.3%）の順となっている。

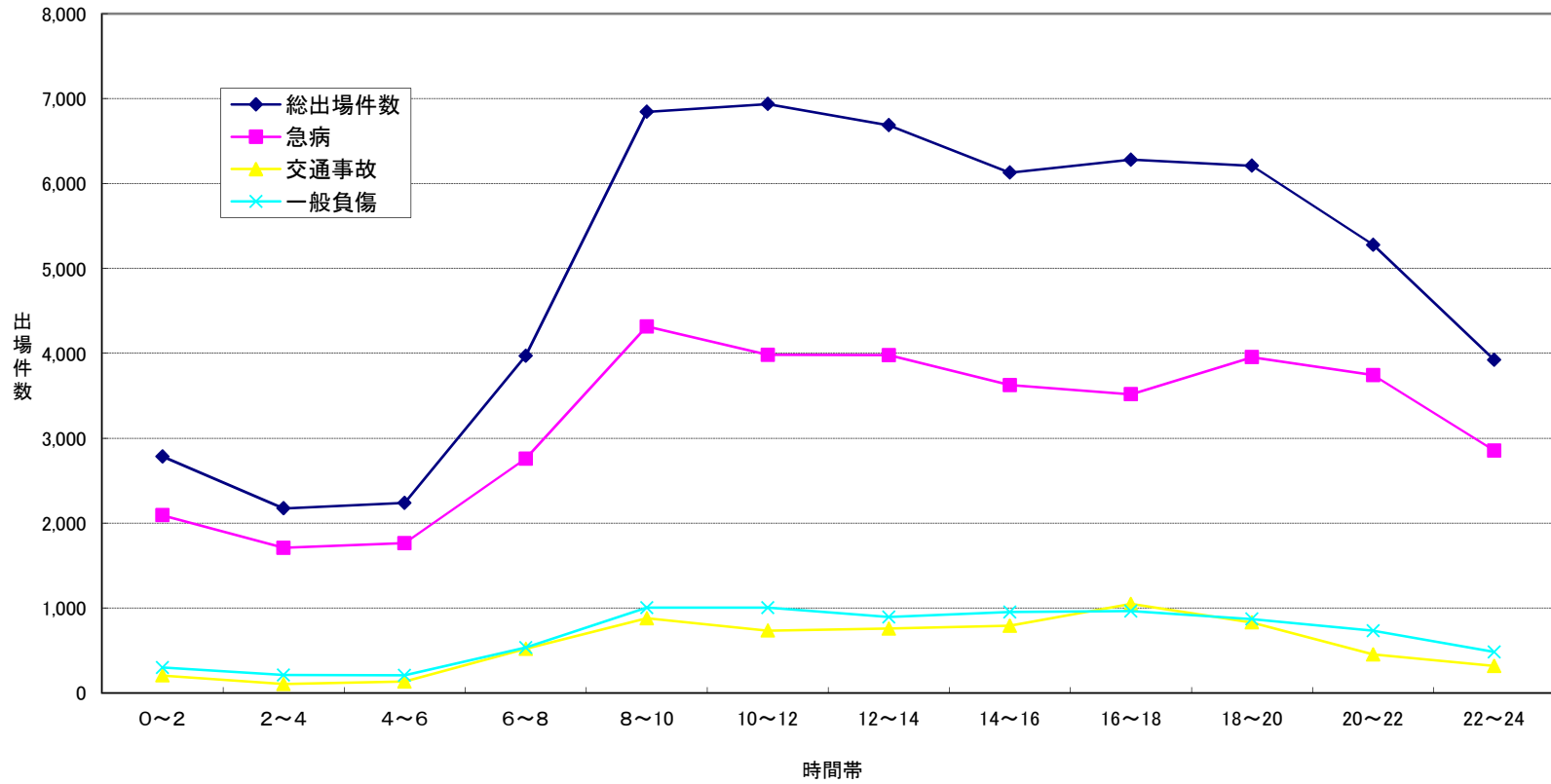
[18. 事故種別救助出動件数および救助人員]

01 救急業務の推移



年	58	59	60	61	62	63	1	2	3	4	5	6	7	8	9	10	11	12	13	14	15	16	17	18	19	20	21	22	23	24	25	26
総出場件数	21,600	21,597	22,287	22,381	22,656	23,975	25,061	26,575	26,925	26,692	27,465	28,263	30,813	31,716	33,104	35,376	37,316	39,738	41,007	42,054	45,502	47,231	50,425	51,386	51,991	51,114	50,274	53,414	56,827	57,603	59,143	59,454
急病	9,620	9,887	10,468	10,309	10,778	11,405	11,719	12,712	13,127	12,900	13,743	14,183	16,002	16,688	17,596	19,067	20,578	21,797	23,083	23,992	26,428	27,244	30,243	31,024	32,159	31,479	31,127	33,324	35,813	36,281	37,786	38,296
交通事故	6,232	5,879	6,030	6,301	6,115	6,603	7,339	7,579	7,540	7,519	7,451	7,593	7,663	7,551	7,526	7,764	7,773	8,272	8,231	7,915	8,085	8,279	7,888	7,664	7,471	6,901	6,684	7,042	7,145	7,069	7,150	6,771
一般負傷	2,938	2,997	2,901	2,847	2,916	2,908	2,923	3,138	3,185	3,166	3,111	3,261	3,690	3,721	3,994	4,425	4,618	5,054	4,972	5,294	5,797	5,994	6,469	6,642	6,586	6,826	6,673	7,017	7,738	7,868	8,154	

02 時間帯別救急出場件数



時間帯	0~2	2~4	4~6	6~8	8~10	10~12	12~14	14~16	16~18	18~20	20~22	22~24	合計
総出場件数	2,786	2,174	2,238	3,972	6,844	6,936	6,686	6,128	6,281	6,209	5,278	3,922	59,454
急病	2,093	1,709	1,764	2,758	4,317	3,981	3,979	3,625	3,518	3,955	3,743	2,854	38,296
交通事故	205	104	133	519	878	734	758	792	1,047	829	454	318	6,771
一般負傷	300	210	206	533	1,004	1,005	894	952	964	870	733	483	8,154

03 救急自動車数、救急隊員数および救急活動状況

平成27年(2015年)4月1日現在(救急活動状況は平成26年中)

本部分名	人口	救急 自動車数	救急隊数	救急隊員数					救急隊員以外 の消防職員		救急活動状況		医療機関	
				計	救急課程別			救急課程 修了者	その他 資格者	出場件数	搬送人員	救急医 療機関	その他	
					救急 救命士	標準課程 修了者	Ⅱ課程 修了者							Ⅰ課程 修了者
大津市	337,634	12 (2)	10 (10)	79 (79)	45 (45)	33 (33)	1 (1)		186	14	15,948	14,802	6	288
彦根市	134,983	6 (1)	5 (5)	60 (27)	21 (21)	39 (6)			77	7	5,387	5,054	4	79
高島市	52,486	5 (1)	4 (4)	66 (9)	21 (4)	40 (4)	5 (1)		26	9	2,343	2,249	2	34
小計	525,103	23 (4)	19 (19)	205 (115)	87 (70)	112 (43)	6 (2)		289	30	23,678	22,105	12	401
湖南広域 行政組合	321,044	11	11 (11)	225 (46)	69 (46)	109	34	13	58	15	12,694	11,976	8	275
東近江 行政組合	253,121	11 (1)	10 (10)	206 (31)	58 (30)	119 (1)	27	2	74	7	10,393	9,676	6	157
甲賀広域 行政組合	147,318	9 (1)	8 (8)	133 (33)	33 (33)	75	25		30	5	5,620	5,339	4	84
湖北地域 消防組合	164,191	12 (1)	11 (11)	130	39	88	3		47	28	7,069	6,877	3	90
小計	885,674	43 (3)	40 (40)	694 (110)	199 (109)	391 (1)	89	15	209	55	35,776	33,868	21	606
合計	1,410,777	66 (7)	59 (59)	899 (225)	286 (179)	503 (44)	95 (2)	15	498	85	59,454	55,973	33	1,007
備考	平成22年国 勢調査人口	()内 は非常用 (内数)	()内は救 急救命士を運 用している隊 (内数)	()内は専任隊員(内数)									救急医療機関と は、救急告示を 受けている医療 機関をいう。	

04 曜日別・月別救急出場件数

平成26年中

区分	合計	救急事故種別												
		火災	自然災害	水難	交通事故	労働災害	運動競技	一般負傷	加害	自損行為	急病	その他		
												転院搬送	その他	
曜日別	月	8,755	37		12	1,008	110	35	1,183	33	84	5,601	606	46
	火	8,477	34		11	992	120	49	1,149	32	102	5,365	567	56
	水	8,443	31		10	938	130	30	1,141	33	86	5,462	520	62
	木	8,104	32		4	963	121	41	990	38	84	5,312	457	62
	金	8,614	23		2	947	137	47	1,161	40	82	5,545	572	58
	土	8,578	48		15	1,015	76	106	1,221	40	73	5,482	440	62
	日	8,483	35	3	9	908	64	181	1,309	58	91	5,529	230	66
計	59,454	240	3	63	6,771	758	489	8,154	274	602	38,296	3,392	412	
月別	1月	5,463	29			561	53	20	745	19	51	3,646	303	36
	2月	4,609	24		7	476	52	14	635	16	51	3,022	276	36
	3月	5,049	27			530	53	25	665	26	52	3,333	310	28
	4月	4,691	27			543	59	40	652	21	49	2,983	288	29
	5月	4,711	19		8	581	43	61	625	16	59	3,030	239	30
	6月	4,597	17		3	526	68	57	624	28	59	2,932	260	23
	7月	5,139	12		4	554	84	55	624	26	55	3,380	298	47
	8月	5,209	15	3	11	576	89	53	701	21	40	3,411	246	43
	9月	4,722	12		13	612	63	52	663	21	49	2,897	302	38
	10月	4,852	13		6	564	72	47	747	20	63	3,002	292	26
	11月	4,757	21		2	581	52	46	681	25	36	2,988	289	36
	12月	5,655	24		9	667	70	19	792	35	38	3,672	289	40

05 事故種別救急出場件数および搬送人員

平成26年中

本部名	事故種別救急出場件数														事故種別救急搬送人員												
	計	火災	自然災害	水難	交通事故	労働災害	運動競技	一般負傷	加害	自損行為	急病	その他				計	火災	自然災害	水難	交通事故	労働災害	運動競技	一般負傷	加害	自損行為	急病	その他
												転院搬送	医師搬送	資機材等	その他												
大津市	15,948	45		21	1,469	233	147	2,267	78	157	10,380	907			244	14,802	8		5	1,493	224	147	2,129	69	96	9,715	916
彦根市	5,387	15	1	3	675	56	38	741	22	77	3,568	171			20	5,054	8	1	3	711	53	39	704	13	60	3,291	171
高島市	2,343	13		10	223	20	21	385	5	29	1,445	182			10	2,249	13		6	265	20	20	366	6	18	1,354	181
小計	23,678	73	1	34	2,367	309	206	3,393	105	263	15,393	1,260			274	22,105	29	1	14	2,469	297	206	3,199	88	174	14,360	1,268
湖南広域行政組合	12,694	68		17	1,681	126	133	1,699	67	88	8,167	600			48	11,976	8		3	1,681	124	134	1,619	47	57	7,691	612
東近江行政組合	10,393	59	1	6	1,209	131	67	1,329	56	120	6,535	825			55	9,676	8	1	3	1,276	127	64	1,249	45	75	6,000	828
甲賀広域行政組合	5,620	10			702	109	49	686	22	58	3,622	343			19	5,339	10			739	108	49	653	19	47	3,371	343
湖北地域消防組合	7,069	30	1	6	812	83	34	1,047	24	73	4,579	364		2	14	6,877	5	1	3	889	83	36	1,014	22	56	4,397	371
小計	35,776	167	2	29	4,404	449	283	4,761	169	339	22,903	2,132		2	136	33,868	31	2	9	4,585	442	283	4,535	133	235	21,459	2,154
合計	59,454	240	3	63	6,771	758	489	8,154	274	602	38,296	3,392		2	410	55,973	60	3	23	7,054	739	489	7,734	221	409	35,819	3,422

06 医療機関別搬送人員

平成26年中

本部名	医療機関																		その他の場所	合計
	救急医療機関						その他の医療機関						計							
	国立	公立	公的	私的		計	国立	公立	公的	私的		計	国立	公立	公的	私的		計		
				病院	診療所					病院	診療所					病院	診療所			
大津市	1,326 (3)	3,878	6,926	2,072 (789)		14,202 (792)	25 (25)	169 (169)	10 (10)	354 (37)	42 (5)	600 (246)	1,351 (28)	4,047 (169)	6,936 (10)	2,426 (826)	42 (5)	14,802 (1,038)		14,802 (1,038)
彦根市	21 (21)	3,749 (97)	93 (93)	1,171 (65)		5,034 (276)		6 (6)		6 (6)	8 (1)	20 (13)	21 (21)	3,755 (103)	93 (93)	1,177 (71)	8 (1)	5,054 (289)		5,054 (289)
高島市	20 (17)	1,918 (23)	105 (102)	185 (30)		2,228 (172)		1		17 (6)	3 (2)	21 (8)	20 (17)	1,919 (23)	105 (102)	202 (36)	3 (2)	2,249 (180)		2,249 (180)
小計	1,367 (41)	9,545 (120)	7,124 (195)	3,428 (884)		21,464 (1,240)	25 (25)	176 (175)	10 (10)	377 (49)	53 (8)	641 (267)	1,392 (66)	9,721 (295)	7,134 (205)	3,805 (933)	53 (8)	22,105 (1,507)		22,105 (1,507)
湖南広域行政組合	702 (702)	2,071 (126)	5,267 (145)	3,752 (17)		11,792 (990)		58		52 (14)	74 (2)	184 (16)	702 (702)	2,129 (126)	5,267 (145)	3,804 (31)	74 (2)	11,976 (1,006)		11,976 (1,006)
東近江行政組合	1,967 (91)	5,477 (602)	112 (112)	1,882 (320)		9,438 (1,125)		61 (12)		160 (21)	17 (3)	238 (36)	1,967 (91)	5,538 (614)	112 (112)	2,042 (341)	17 (3)	9,676 (1,161)		9,676 (1,161)
甲賀広域行政組合	197 (197)	2,981 (143)	861 (861)	1,190 (107)		5,229 (1,308)	30	32 (32)	4 (4)	28 (12)	16 (1)	110 (49)	227 (197)	3,013 (175)	865 (865)	1,218 (119)	16 (1)	5,339 (1,357)		5,339 (1,357)
湖北地域消防組合	17 (17)	3,072 (76)	3,771 (2)	9 (9)		6,869 (104)				7	1	8	17 (17)	3,072 (76)	3,771 (2)	16 (9)	1	6,877 (104)		6,877 (104)
小計	2,883 (1,007)	13,601 (947)	10,011 (1,120)	6,833 (453)		33,328 (3,527)	30	151 (44)	4 (4)	247 (47)	108 (6)	540 (101)	2,913 (1,007)	13,752 (991)	10,015 (1,124)	7,080 (500)	108 (6)	33,868 (3,628)		33,868 (3,628)
合計	4,250 (1,048)	23,146 (1,067)	17,135 (1,315)	10,261 (1,337)		54,792 (4,767)	55 (25)	327 (219)	14 (14)	624 (96)	161 (14)	1,181 (368)	4,305 (1,073)	23,473 (1,286)	17,149 (1,329)	10,885 (1,433)	161 (14)	55,973 (5,135)		55,973 (5,135)

(注) ()内は管外

07 事故種別・傷病程度別搬送人員

平成26年中

本 部 名	傷 病 程 度 別	事 故 種 別											計	
		火 災	自然災害	水 難	交通事故	労働災害	運動競技	一般負傷	加 害	自損行為	急 病	そ の 他		
大津市	死 亡				1			2			2	35		40
	重 症			1	36	13	1	97			15	434	67	664
	中 等 症	2			155	45	15	448		8	23	3,019	702	4,417
	軽 症	6		4	1,301	166	131	1,582		61	56	6,227	147	9,681
	そ の 他													
	計	8		5	1,493	224	147	2,129		69	96	9,715	916	14,802
彦根市	死 亡	1			3			7			7	60		78
	重 症	1		1	13	4		39			6	200	37	301
	中 等 症	4		2	82	12	6	174		2	16	1,020	126	1,444
	軽 症	2	1		613	37	33	484		11	31	2,011	8	3,231
	そ の 他													
	計	8	1	3	711	53	39	704		13	60	3,291	171	5,054
高島市	死 亡				1	3	1	15			4	26		50
	重 症				3	10		10			3	44	17	87
	中 等 症	2			27	6	3	116		1	5	695	147	1,002
	軽 症	11		2	225	13	17	225		5	6	589	17	1,110
	そ の 他													
	計	13		6	265	20	20	366		6	18	1,354	181	2,249
小 計	死 亡	1		1	7	1		24			13	121		168
	重 症	1			5	17	1	146			24	678	121	1,052
	中 等 症	8		2	264	63	24	738		11	44	4,734	975	6,863
	軽 症	19	1	6	2,139	216	181	2,291		77	93	8,827	172	14,022
	そ の 他													
	計	29	1	14	2,469	297	206	3,199		88	174	14,360	1,268	22,105
湖南広域 行政組合	死 亡				3			9			6	82	1	101
	重 症	1			22	2		28		1	2	339	96	491
	中 等 症	1		1	246	48	36	470		11	24	2,959	427	4,223
	軽 症	6		2	1,410	74	98	1,112		35	25	4,311	83	7,156
	そ の 他												5	5
	計	8		3	1,681	124	134	1,619		47	57	7,691	612	11,976
東近江 行政組合	死 亡			2				16			5	94		117
	重 症	1			51	9	2	156		2	11	512	166	910
	中 等 症	3			147	45	14	336		4	36	2,175	633	3,393
	軽 症	4	1	1	1,078	73	48	741		39	23	3,219	29	5,256
	そ の 他													
	計	8	1	3	1,276	127	64	1,249		45	75	6,000	828	9,676
甲賀広域 行政組合	死 亡				1							3		4
	重 症				29	12		29		1	7	297	86	461
	中 等 症	2			105	36	4	194		3	18	1,329	235	1,926
	軽 症	8			604	60	45	430		15	22	1,742	22	2,948
	そ の 他													
	計	10			739	108	49	653		19	47	3,371	343	5,339
湖北地域 消防組合	死 亡			2	5			19			11	87	1	125
	重 症				20	4	2	47			6	335	65	479
	中 等 症	4			125	33	11	330		2	21	1,615	238	2,379
	軽 症	1	1	1	736	45	22	616		19	18	2,352	65	3,876
	そ の 他				3	1	1	2		1		8	2	18
	計	5	1	3	889	83	36	1,014		22	56	4,397	371	6,877
小 計	死 亡			4	9			44			22	266	2	347
	重 症	2			122	27	4	260		4	26	1,483	413	2,341
	中 等 症	10		1	623	162	65	1,330		20	99	8,078	1,533	11,921
	軽 症	19	2	4	3,828	252	213	2,899		108	88	11,624	199	19,236
	そ の 他				3	1	1	2		1		8	7	23
	計	31	2	9	4,585	442	283	4,535		133	235	21,459	2,154	33,868
合 計	死 亡	1		5	16	1		68			35	387	2	515
	重 症	3		5	181	44	5	406		4	50	2,161	534	3,393
	中 等 症	18		3	887	225	89	2,068		31	143	12,812	2,508	18,784
	軽 症	38	3	10	5,967	468	394	5,190		185	181	20,451	371	33,258
	そ の 他				3	1	1	2		1		8	7	23
	計	60	3	23	7,054	739	489	7,734		221	409	35,819	3,422	55,973

08 事故種別・年齢区分別搬送人員

平成26年中

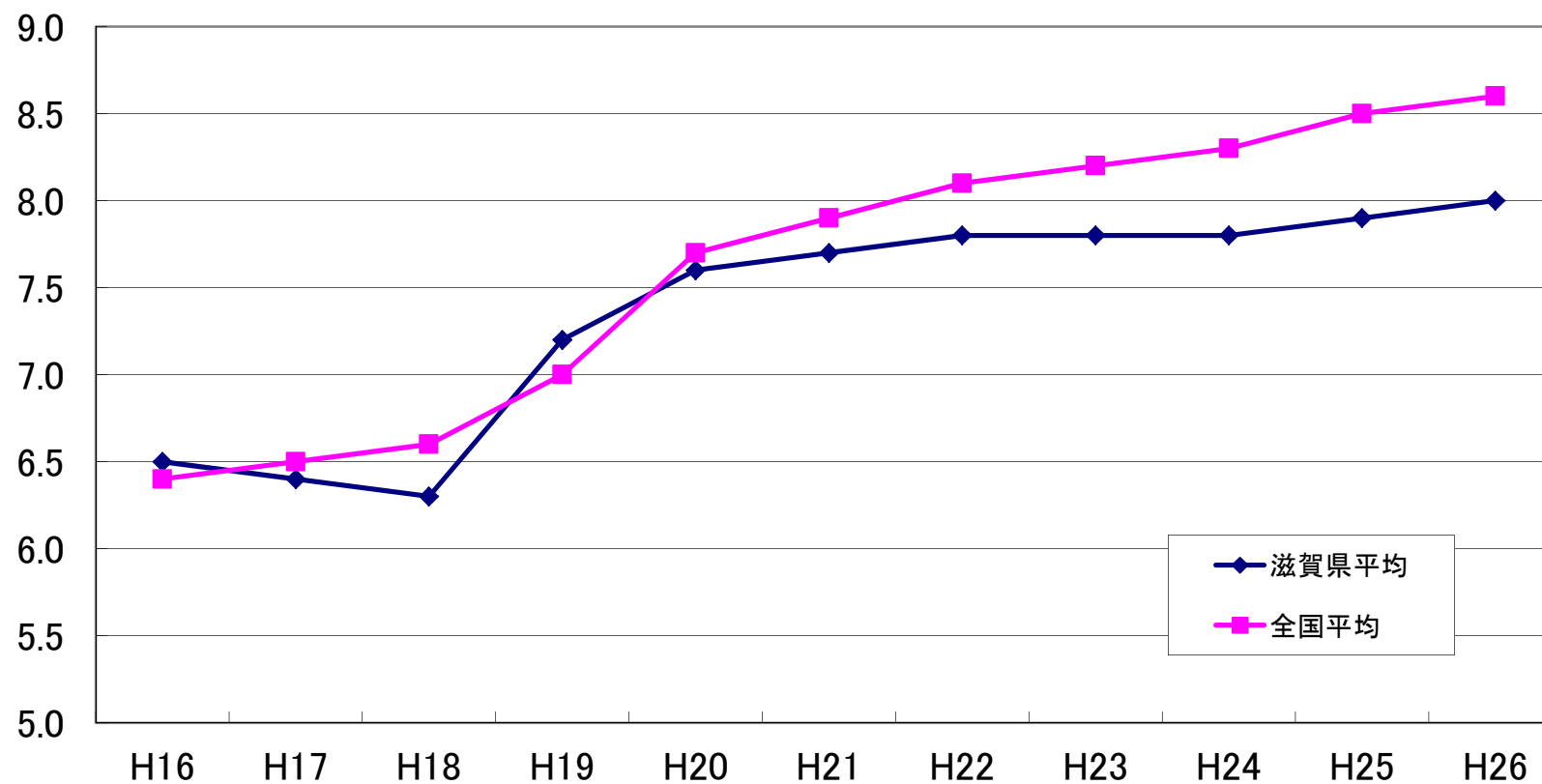
本部名	年齢区分	事故種別										計		
		火災	自然災害	水難	交通事故	労働災害	運動競技	一般負傷	加害	自損行為	急病		その他	
大津市	新生児				68			193	1			4	24	28
	乳幼児				176	2	100	119	9	3	427	24	713	
	少年	6			998	178	46	485	48	82	2,837	19	674	
	成人	2		5	251	44	1	1,332	11	11	6,201	285	4,970	
	老人										564	8,417		
	計	8		5	1,493	224	147	2,129	69	96	9,715	916	14,802	
彦根市	新生児				36			53			1	6	8	
	乳幼児			1	75		24	21	3	3	145	3	238	
	少年	4			454	46	15	156	8	45	1,042	60	1,832	
	成人	4		2	146	6		473	2	12	2,030	99	2,773	
	老人		1											
	計	8	1	3	711	53	39	704	13	60	3,291	171	5,054	
高島市	新生児				6			21			46	3	78	
	乳幼児			2	19		8	20	1	1	25	7	83	
	少年	1			167	14	11	84	4	12	308	49	660	
	成人	9		2	73	6	1	241	1	5	975	120	1,426	
	老人	3		1										
	計	13		3	265	20	20	366	6	18	1,354	181	2,249	
小計	新生児				110			1			5	32	38	
	乳幼児			3	270		132	160	13	7	618	30	1,029	
	少年	1		1	1,619	238	72	725	60	139	4,187	394	7,462	
	成人	19		9	470	56	2	2,046	14	28	9,206	783	12,616	
	老人	9	1	1										
	計	29	1	14	2,469	297	206	3,199	88	174	14,360	1,268	22,105	
湖南広域行政組合	新生児				70		1	223			4	43	49	
	乳幼児			1	196	2	83	99	7	1	565	39	899	
	少年			2	1,107	105	50	343	34	51	2,672	18	687	
	成人	4			308	17		952	6	5	4,171	245	5,708	
	老人	4												
	計	8		3	1,681	124	134	1,619	47	57	7,691	612	11,976	
東近江行政組合	新生児				55			110	1		317	26	509	
	乳幼児				154		38	71	5	2	184	18	472	
	少年				792	111	23	272	34	62	1,808	229	3,338	
	成人	6		1	275	16	3	795	5	11	3,691	527	5,328	
	老人	2	1	2										
	計	8	1	3	1,276	127	64	1,249	45	75	6,000	828	9,676	
甲賀広域行政組合	新生児				24			67	1		165	13	14	
	乳幼児				76	1	25	27	2	3	94	7	236	
	少年	1			487	98	21	148	14	38	1,095	117	2,023	
	成人	5			152	9	3	410	3	6	2,017	196	2,800	
	老人	4												
	計	10			739	108	49	653	19	47	3,371	343	5,339	
湖北地域消防組合	新生児				47			73			2	18	21	
	乳幼児				73		25	41			130	5	255	
	少年			1	551	72	10	224	17	43	1,231	97	2,253	
	成人	5	1	2	218	10	1	675	4	11	2,921	244	4,084	
	老人													
	計	5	1	3	889	83	36	1,014	22	56	4,397	371	6,877	
小計	新生児				196		1	473	5		6	102	113	
	乳幼児			1	499	4	171	238	15	8	1,177	80	1,929	
	少年	1		3	2,937	386	104	987	99	194	6,806	710	12,247	
	成人	20	1	2	953	52	7	2,832	18	33	12,800	1,212	17,920	
	老人	10	1											
	計	31	2	9	4,585	442	283	4,535	133	235	21,459	2,154	33,868	
合計	新生児				306		1	740	2		11	134	151	
	乳幼児			4	769	7	303	398	28	15	1,795	110	2,958	
	少年	2		4	4,556	624	176	1,712	159	333	10,993	79	2,619	
	成人	39	1	12	1,423	108	9	4,878	32	61	22,006	1,995	30,536	
	老人	19	2	3										
	計	60	3	23	7,054	739	489	7,734	221	409	35,819	3,422	55,973	

09 現場到着所要時間別出場件数

平成26年中

本 部 名	事 故 種 別	覚知から現場到着までに要した時間					合 計	平 均 所 要 時 間 (分)
		3分未満	3分～5分未満	5分～10分未満	10分～20分未満	20分以上		
大津市	急 病	61	767	7,173	2,303	76	10,380	7.9
	交 通 事 故	9	105	891	414	50	1,469	9.0
	一 般 負 傷	18	158	1,528	523	40	2,267	8.3
	そ の 他	23	256	1,100	422	31	1,832	8.0
	計	111	1,286	10,692	3,662	197	15,948	8.1
彦根市	急 病	13	131	2,587	827	10	3,568	8.1
	交 通 事 故	3	46	457	163	6	675	8.2
	一 般 負 傷	5	35	522	177	2	741	8.1
	そ の 他	4	26	278	94	1	403	8.1
	計	25	238	3,844	1,261	19	5,387	8.1
高島市	急 病	51	184	909	278	23	1,445	7.6
	交 通 事 故	1	30	130	53	9	223	8.6
	一 般 負 傷	8	47	225	91	14	385	8.4
	そ の 他	7	23	204	48	8	290	8.3
	計	67	284	1,468	470	54	2,343	7.9
小 計	急 病	125	1,082	10,669	3,408	109	15,393	
	交 通 事 故	13	181	1,478	630	65	2,367	
	一 般 負 傷	31	240	2,275	791	56	3,393	
	そ の 他	34	305	1,582	564	40	2,525	
	計	203	1,808	16,004	5,393	270	23,678	
湖南広域 行政組合	急 病	44	540	6,285	1,283	15	8,167	7.4
	交 通 事 故	11	126	1,112	414	18	1,681	8.1
	一 般 負 傷	14	114	1,288	277	6	1,699	7.5
	そ の 他	20	122	791	201	13	1,147	7.5
	計	89	902	9,476	2,175	52	12,694	7.5
東近江 行政組合	急 病	36	366	4,171	1,924	38	6,535	8.4
	交 通 事 故	6	71	729	386	17	1,209	8.8
	一 般 負 傷	6	64	843	397	19	1,329	8.6
	そ の 他	20	124	845	317	14	1,320	8.0
	計	68	625	6,588	3,024	88	10,393	8.4
甲賀広域 行政組合	急 病	27	214	2,052	1,249	80	3,622	9.1
	交 通 事 故	3	48	327	273	51	702	10.4
	一 般 負 傷	4	43	391	231	17	686	9.1
	そ の 他	9	88	347	153	13	610	8.0
	計	43	393	3,117	1,906	161	5,620	9.1
湖北地域 消防組合	急 病	114	540	3,107	800	18	4,579	7.2
	交 通 事 故	23	132	483	157	17	812	7.8
	一 般 負 傷	22	120	661	218	26	1,047	7.9
	そ の 他	19	167	345	81	19	631	7.0
	計	178	959	4,596	1,256	80	7,069	7.4
小 計	急 病	221	1,660	15,615	5,256	151	22,903	
	交 通 事 故	43	377	2,651	1,230	103	4,404	
	一 般 負 傷	46	341	3,183	1,123	68	4,761	
	そ の 他	68	501	2,328	752	59	3,708	
	計	378	2,879	23,777	8,361	381	35,776	
合 計	急 病	346	2,742	26,284	8,664	260	38,296	7.9
	交 通 事 故	56	558	4,129	1,860	168	6,771	8.6
	一 般 負 傷	77	581	5,458	1,914	124	8,154	8.2
	そ の 他	102	806	3,910	1,316	99	6,233	7.8
	計	581	4,687	39,781	13,754	651	59,454	8.0

10 119番通報から現場到着までの所要時間の推移



各年4月1日現在

年次	H16	H17	H18	H19	H20	H21	H22	H23	H24	H25	H26
滋賀県平均	6.5	6.4	6.3	7.2	7.6	7.7	7.8	7.8	7.8	7.9	8.0
全国平均	6.4	6.5	6.6	7.0	7.7	7.9	8.1	8.2	8.3	8.5	8.6

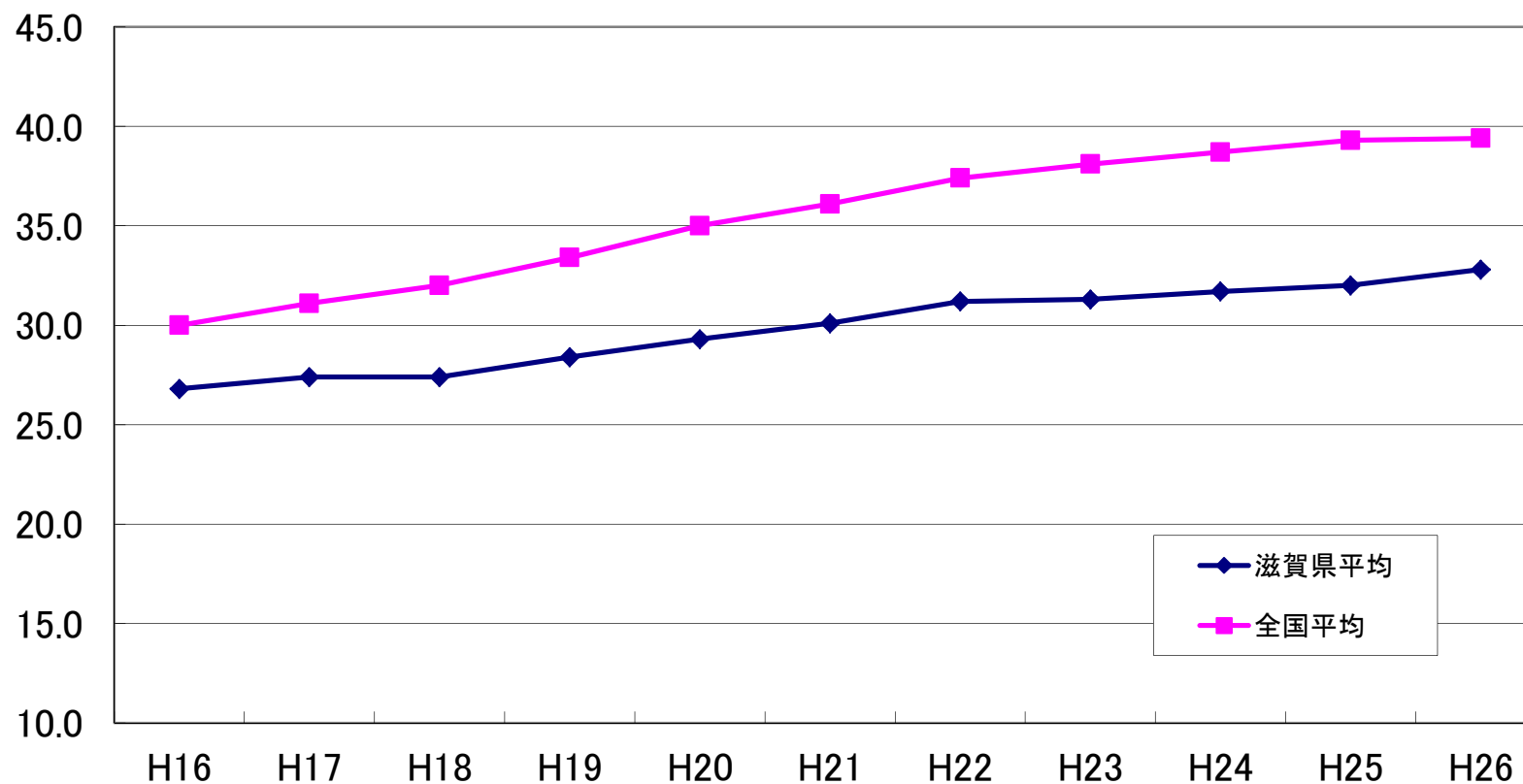
※ 平成20年から、時間計測の始点を119番入電時刻に統一したため、見かけ上の時間が延びている。

11 収容所要時間別搬送人員

平成26年中

本部名	事故種別	覚知から傷病者を医療機関に収容するまでに要した時間							平均所要時間(分)
		10分未満	10分～20分	20分～30分	30分～60分	60分～120分	120分以上	合計	
大津市	急病	1	338	4,008	5,199	163	6	9,715	32.3
	交通事故	0	45	574	810	62	2	1,493	34.4
	一般負傷	0	81	862	1,134	50	2	2,129	32.9
	その他	0	84	572	774	35	0	1,465	32.6
	計	1	548	6,016	7,917	310	10	14,802	32.6
	うち管外	0	9	309	663	56	1	1,038	
彦根市	急病	0	121	1,095	2,009	63	3	3,291	33.7
	交通事故	0	29	219	446	17	0	711	33.4
	一般負傷	0	27	245	422	9	1	704	33.3
	その他	0	11	93	213	31	0	348	38.7
	計	0	188	1,652	3,090	120	4	5,054	33.9
	うち管外	0	0	1	212	72	4	289	
高島市	急病	3	176	585	528	56	6	1,354	30.8
	交通事故	0	16	89	138	19	3	265	37.7
	一般負傷	0	53	131	160	17	5	366	33.7
	その他	1	10	72	114	64	3	264	44.6
	計	4	255	877	940	156	17	2,249	33.7
	うち管外	0	0	1	46	120	13	180	
小計	急病	4	635	5,688	7,736	282	15	14,360	
	交通事故	0	90	882	1,394	98	5	2,469	
	一般負傷	0	161	1,238	1,716	76	8	3,199	
	その他	1	105	737	1,101	130	3	2,077	
	計	5	991	8,545	11,947	586	31	22,105	
	うち管外	0	9	311	921	248	18	1,507	
湖南広域行政組合	急病	4	802	4,274	2,579	32	0	7,691	27.6
	交通事故	0	219	834	620	8	0	1,681	28.2
	一般負傷	0	151	937	528	3	0	1,619	27.6
	その他	0	109	495	358	23	0	985	29.2
	計	4	1,281	6,540	4,085	66	0	11,976	27.8
	うち管外	0	31	380	557	38	0	1,006	
東近江行政組合	急病	1	101	1,482	4,202	208	6	6,000	37.2
	交通事故	0	23	340	868	44	1	1,276	36.5
	一般負傷	0	22	326	847	48	6	1,249	38.3
	その他	0	67	308	718	56	2	1,151	36.4
	計	1	213	2,456	6,635	356	15	9,676	37.2
	うち管外	0	0	81	915	157	8	1,161	
甲賀広域行政組合	急病	0	52	835	2,290	191	3	3,371	37.3
	交通事故	0	7	143	492	93	4	739	43.0
	一般負傷	1	9	151	451	38	3	653	38.2
	その他	0	31	168	328	48	1	576	38.2
	計	1	99	1,297	3,561	370	11	5,339	38.3
	うち管外	0	4	137	980	229	7	1,357	
湖北地域消防組合	急病	3	660	1,744	1,954	35	1	4,397	29.3
	交通事故	1	122	284	436	46	0	889	33.0
	一般負傷	3	149	338	462	60	2	1,014	32.8
	その他	0	110	200	241	24	2	577	30.7
	計	7	1,041	2,566	3,093	165	5	6,877	30.4
	うち管外	0	0	4	66	33	1	104	
小計	急病	8	1,615	8,335	11,025	466	10	21,459	
	交通事故	1	371	1,601	2,416	191	5	4,585	
	一般負傷	4	331	1,752	2,288	149	11	4,535	
	その他	0	317	1,171	1,645	151	5	3,289	
	計	13	2,634	12,859	17,374	957	31	33,868	
	うち管外	0	35	602	2,518	457	16	3,628	
合計	急病	12	2,250	14,023	18,761	748	25	35,819	32.3
	交通事故	1	461	2,483	3,810	289	10	7,054	34.1
	一般負傷	4	492	2,990	4,004	225	19	7,734	33.2
	その他	1	422	1,908	2,746	281	8	5,366	34.2
	計	18	3,625	21,404	29,321	1,543	62	55,973	32.8
	うち管外	0	44	913	3,439	705	34	5,135	

1 2 119番通報から病院等に収容するのに要した時間の推移



各年4月1日現在

年次	H16	H17	H18	H19	H20	H21	H22	H23	H24	H25	H26
滋賀県平均	26.8	27.4	27.4	28.4	29.3	30.1	31.2	31.3	31.7	32.0	32.8
全国平均	30.0	31.1	32.0	33.4	35.0	36.1	37.4	38.1	38.7	39.3	39.4

※ 平成20年から、時間計測の始点を119番入電時刻に統一したため、見かけ上の時間が延びている。

13 転送回数別搬送人員

平成26年中

転送回数 事故	0回					1回					2回					3回以上					合計				
	急病	交通事故	一般負傷	その他	計	急病	交通事故	一般負傷	その他	計	急病	交通事故	一般負傷	その他	計	急病	交通事故	一般負傷	その他	計	急病	交通事故	一般負傷	その他	計
本市	9,682	1,490	2,122	1,463	14,757	33	3	7	2	45											9,715	1,493	2,129	1,465	14,802
彦根市	3,289	710	703	347	5,049	2	1	1	1	5											3,291	711	704	348	5,054
高島市	1,347	261	361	263	2,232	7	4	4	1	16			1		1						1,354	265	366	264	2,249
小計	14,318	2,461	3,186	2,073	22,038	42	8	12	4	66			1		1						14,360	2,469	3,199	2,077	22,105
湖南広域行政組合	7,684	1,680	1,619	984	11,967	7	1		1	9											7,691	1,681	1,619	985	11,976
東近江行政組合	5,987	1,272	1,243	1,149	9,651	13	4	6	2	25											6,000	1,276	1,249	1,151	9,676
甲賀広域行政組合	3,359	736	648	574	5,317	12	3	5	2	22											3,371	739	653	576	5,339
湖北地域消防組合	4,394	888	1,011	577	6,870	3	1	3		7											4,397	889	1,014	577	6,877
小計	21,424	4,576	4,521	3,284	33,805	35	9	14	5	63											21,459	4,585	4,535	3,289	33,868
合計	35,742	7,037	7,707	5,357	55,843	77	17	26	9	129			1		1						35,819	7,054	7,734	5,366	55,973

14 事故種別転送理由別件数

平成26年中

理由 事故 本部名	ベット満床				専門外				医師不在				手術中				処置困難				理由不明				その他				合計					
	急病	交通事故	一般負傷	その他	急病	交通事故	一般負傷	その他	急病	交通事故	一般負傷	その他	急病	交通事故	一般負傷	その他	急病	交通事故	一般負傷	その他	急病	交通事故	一般負傷	その他	急病	交通事故	一般負傷	その他	急病	交通事故	一般負傷	その他		
大津市	4			4	6			6									16	2	4	2	24				7	1	3	11	33	3	7	2	45	
彦根市																	2	1	1		4							1	1	2	1	1	5	
高島市	1			1	2	1	3	6									3	3	3	1	10				1			1	7	4	6	1	18	
小計	5			5	8	1	3	12									21	6	8	3	38				8	1	3	1	13	42	8	14	4	68
湖南広域行政組合		1		1									1			1	3			1	4				3			3	7	1		1	9	
東近江行政組合						4	1	5									2		2	2	6				11		3	14	13	4	6	2	25	
甲賀広域行政組合			1	1													6	1	2		9				6	2	3	1	12	12	3	5	2	22
湖北地域消防組合		1		1													3		2		5						1	1	3	1	3		7	
小計		2		3		4	1	5					1			1	14	1	6	3	24				20	2	7	1	30	35	9	14	5	63
合計	5	2		8	8	5	4	17					1			1	35	7	14	6	62				28	3	10	2	43	77	17	28	9	131

15 転送者の収容所要時間別搬送人員

平成26年中

本 部 名	事 故 種 別	救急出場から医療機関に収容するまでに要した時間						合 計
		10分未満	10分～20分 未満	20分～30分 未満	30分～60分 未満	60分～120分 未満	120分以上	
大 津 市	急 病				11	20	2	33
	交 通 事 故				2	1		3
	一 般 負 傷				2	4	1	7
	そ の 他					2		2
	計				15	27	3	45
彦 根 市	急 病					2		2
	交 通 事 故					1		1
	一 般 負 傷						1	1
	そ の 他				1			1
	計				1	3	1	5
高 島 市	急 病		1			2	4	7
	交 通 事 故					1	3	4
	一 般 負 傷					2	3	5
	そ の 他						1	1
	計		1			5	11	17
小 計	急 病		1		11	24	6	42
	交 通 事 故				2	3	3	8
	一 般 負 傷				2	6	5	13
	そ の 他				1	2	1	4
	計		1		16	35	15	67
湖 南 広 域 行 政 組 合	急 病				2	5		7
	交 通 事 故				1			1
	一 般 負 傷							
	そ の 他				1			1
	計				4	5		9
東 近 江 行 政 組 合	急 病					9	4	13
	交 通 事 故					4		4
	一 般 負 傷				1	3	2	6
	そ の 他					1	1	2
	計				1	17	7	25
甲 賀 広 域 行 政 組 合	急 病				3	9		12
	交 通 事 故					3		3
	一 般 負 傷					3	2	5
	そ の 他				1	1		2
	計				4	16	2	22
湖 北 地 域 消 防 組 合	急 病				1	2		3
	交 通 事 故				1			1
	一 般 負 傷					3		3
	そ の 他							
	計				2	5		7
小 計	急 病				6	25	4	35
	交 通 事 故				2	7		9
	一 般 負 傷				1	9	4	14
	そ の 他				2	2	1	5
	計				11	43	9	63
合 計	急 病		1		17	49	10	77
	交 通 事 故				4	10	3	17
	一 般 負 傷				3	15	9	27
	そ の 他				3	4	2	9
	計		1		27	78	24	130

1 6 高速自動車国道における救急業務の実施状況

平成27年(2015年)4月1日現在

高速道路名		名神高速道路													北陸自動車道										
供用開始時期		昭和39年4月12日							昭和38年7月16日						昭和55年4月7日										
関係(通過)市町名			米原市	彦根市	多賀町	甲良町	愛荘町	東近江市		竜王町	湖南市	野洲市	湖南市	栗東市	草津市	大津市			米原市	長浜市					
インターチェンジ名		関ヶ原		米原	彦根			八日市		竜王			栗東	草津田上	瀬田東	瀬田西	大津	京都東	米原		長浜		木之本		敦賀
周辺救急病院数				0	3			4		0			4	2	4	4	3		0		2			1	
全線距離(km)		90.6													45.9										
IC区間距離(km)		15.7		7.8	21.3			12.7		11.0		7.3		5.2	6.3	3.3		8.9		13.8		23.2			
関係市町の消防本部			湖北	彦根市		東近江			甲賀	湖南	甲賀	湖南		大津市			湖北								
救急活動実績(平成25年中)	出場件数		13	24		65					40		51			28									
	搬送人員		8	20		57					39		61			29									
救急業務実施体制		上り車線	湖北 米原～関ヶ原		彦根市 彦根～米原	東近江 竜王～彦根				湖南 草津田上～竜王			大津市 大津～草津田上		京都府	湖北 木之本～米原				福井県					
		下り車線	岐阜県		湖北 米原～彦根	彦根市 彦根～八日市		東近江 八日市～栗東			湖南 栗東～瀬田西		大津市 瀬田西～京都東		湖北 米原～敦賀										
備考																									

1 6 高速自動車国道における救急業務の実施状況

高速道路名		新名神高速道路						
供用開始時期		平成20年2月23日						
関係(通過)市町名		甲賀市			栗東市	大津市	草津市	
インターチェンジ名		亀山	甲賀土山	甲南PA	甲南	信楽		草津田上
周辺救急病院数		0	1	1	1			2
全線距離(km)		49.7						
IC区間距離(km)		18.8	10.2	6.7	14.0			
関係市町の消防本部		甲賀			湖南	大津市	湖南	
救急活動実績(平成26年中)	出場件数	107					17	
	搬送人員	102					15	
救急業務実施体制	上り車線	甲賀 信楽～亀山			湖南 草津田上～信楽			
	下り車線	三重県	甲賀 甲賀土山～草津田上					
備考								

救急活動実績(平成26年中)			
名神高速道路		北陸自動車道	新名神高速道路
救急出場件数	193件	28件	124件
救急搬送人員	185人	29人	117人

17 応急手当普及啓発活動実施状況

本部名	応急手当指導員講習修了者		応急手当普及員講習修了者		住民に対する応急手当普及啓発活動（平成26年中）							
	平成25年まで 累 計 (人)	平成26年中 (人)	平成25年まで 累 計 (人)	平成26年中 (人)	実施要綱（注）に基づく普及講習						その他の講習	
					普通救命講習会		上級救命講習会		計			
					受講人員	回数	受講人員	回数	受講人員	回数	受講人員	回数
大 津 市	275	9	60	25	6,744	251	12	2	6,756	253	1,839	73
彦 根 市	124	10	119	17	1,296	90			1,296	90	2,555	87
高 島 市	93	24	1		400	30	36	2	436	32	2,783	75
小 計	492	43	180	42	8,440	371	48	4	8,488	375	7,177	235
湖南広域行政組合	266	17	103	19	2,614	237	7	1	2,621	238	11,942	285
東近江行政組合	273	5	136	23	5,498	226	61	3	5,559	229	11,595	310
甲賀広域行政組合	151	7	25		1,748	78	11	1	1,759	79	461	16
湖北地域消防組合	184	17	18	4	2,574	144	43	11	2,617	155	3,349	151
小 計	874	46	282	46	12,434	685	122	16	12,556	701	27,347	762
合 計	1,366	89	462	88	20,874	1,056	170	20	21,044	1,076	34,524	997

（注）実施要綱＝応急手当の普及啓発活動の推進に関する実施要綱（平成5年10月 自治省消防庁）

1 8 事故種別救助出動件数および救助人員

平成26年中

本 部 名	区 分	救 助 事 故 種 別									計	
		火 災		交通事故	水難事故	風水害等 自然災害	機械に よる事故	建物等に よる事故	ガス及び 酸欠事故	破裂事故		その他の 事故
		建物	建物以外									
大 津 市	出動件数	1		48	28		4	10			89	180
	うち救助活動あり	1		27	23		4	8			32	95
	救助人員	1		30	23		4	8			25	91
彦 根 市	出動件数	2		27	2		4	2			12	49
	うち救助活動あり	2		8	1		2	2			5	20
	救助人員	3		11	1		2	2			4	23
高 島 市	出動件数	1		21	3		2	2	1		10	40
	うち救助活動あり	1		10	2		2	2	1		5	23
	救助人員	1		10	1		2	2	1		5	22
小 計	出動件数	4		96	33		10	14	1		111	269
	うち救助活動あり	4		45	26		8	12	1		42	138
	救助人員	5		51	25		8	12	1		34	136
湖 南 広 域 行 政 組 合	出動件数	1		69	11	2		21			70	174
	うち救助活動あり	1		32	1			11			26	71
	救助人員	1		34	1			12			27	75
東 近 江 行 政 組 合	出動件数	3		125	5		4	18	1		47	203
	うち救助活動あり	3		42	2		1	9			28	85
	救助人員	1		46	3		1	11			30	92
甲 賀 広 域 行 政 組 合	出動件数			75	2		7	14	1		19	118
	うち救助活動あり			34	2		2	5	1		12	56
	救助人員			50	3		2	6	1		15	77
湖 北 地 域 消 防 組 合	出動件数			64	5		8	4			25	106
	うち救助活動あり			20	2		3	2			18	45
	救助人員			25	2		3	2			18	50
小 計	出動件数	4		333	23	2	19	57	2		161	601
	うち救助活動あり	4		128	7		6	27	1		84	257
	救助人員	2		155	9		6	31	1		90	294
合 計	出動件数	8		429	56	2	29	71	3		272	870
	うち救助活動あり	8		173	33		14	39	2		126	395
	救助人員	7		206	34		14	43	2		124	430

19 救助隊数、救助隊員数および救助活動状況

平成27年(2015年)4月1日現在(救助活動状況は平成26年中)

区分 本部名	救助隊数						救助隊員数						救助活動状況		救助 工作車
	省令第3条の規定による救助隊(救助隊)						省令第3条の規定による救助隊(救助隊)						出動 件数	救助 人員	
				省令第4条の規定による 救助隊(特別救助隊)						省令第4条の規定による 救助隊(特別救助隊)					
	計	専任	兼任	計	専任	兼任	計	専任	兼任	計	専任	兼任			
大津市	4	2	2	2	2		32	20	12	20	20		180	91	3
彦根市	2		2	1		1	32	10	22	16	10	6	49	23	1
高島市	1	1					12	12					40	22	1
小計	7	3	4	3	2	1	76	42	34	36	30	6	269	136	5
湖南広域 行政組合	5	3	2	3	3		45	27	18	27	27		174	75	3
東近江 行政組合	6	2	4	2	2		64	24	40	24	24		203	92	2
甲賀広域 行政組合	4	1	3	1	1		106	7	99	7	7		118	77	1
湖北地域 消防組合	3		3	1		1	75	4	71	12	4	8	106	50	3
小計	18	6	12	7	6	1	290	62	228	70	62	8	601	294	9
合計	25	9	16	10	8	2	366	104	262	106	92	14	870	430	14

※ 省令とは、「救助隊の編成、装備及び配置の基準を定める省令(昭和61年10月1日自治省令第22号)」をいう。

防災へリコプター編

防災ヘリコプターの活動概要

防災ヘリコプターの活動は、県内全域をエリアに、空からの火災防御活動、救急活動、救助活動等の災害活動、災害応急活動のほか、市町が主催する消防、防災訓練等に参加している。

なお、初代防災ヘリコプター「淡海」は平成 23 年 12 月 31 日退役し、平成 24 年 1 月 1 日からは更新機「琵琶」が運航している。



防災ヘリコプター「琵琶」

1 災害活動について

平成 26 年中の災害活動件数は 85 件で、前年の 77 件から増加した。災害活動件数の内訳は、火災防御活動 0 件、救助活動 50 件、救急活動 20 件、災害応急活動 0 件、広域応援活動 15 件となっている。近年の登山ブームにおける山岳事故、レジャーによる水難事故等、救助活動が多くを占めている。

[01. 防災ヘリコプター年別運航状況]

[02. 防災ヘリコプター「琵琶」月別運航状況]

2 広域応援体制について

ヘリコプターは一定の飛行時間を経過すれば、定期的に点検を実施しなければならない。また、毎年必ず耐空検査を受けなければならない、こうしたことから年間約 2 か月程度運航できない期間が発生する。その期間に対応するためと大規模災害時に被害を最小限に食い止めるため、近隣の県と相互応援協定を締結しており、現在は岐阜県、三重県、奈良県および福井県の 4 県となっている。

なお、近隣県との相互応援協定等に基づく本県の広域応援活動は、平成 26 年に 15 件と前年の 3 件から増加した。

3 飛行場外離着陸場について

県内のどこで災害が発生しても防災ヘリコプターが対応できるよう、県内の市町に場外離着陸場を整備、指定して頂いている。市町で多少のばらつきはあるが、平成 27 年 1 月 1 日現在の 116 箇所から 16 箇所増の平成 28 年 1 月 1 日現在、県内 132 箇所整備、指定されている。

[03. 飛行場外離着陸場一覧表]

[04. 大規模災害時における飛行場外離着陸場一覧表]

01 防災ヘリコプター年別運航状況

年別(平成)	18年		19年		20年		21年		22年		23年(※)		24年		25年		26年		合計	
	件数	時間	件数	時間	件数	時間	件数	時間	件数	時間	件数	時間	件数	時間	件数	時間	件数	時間	件数	時間
災害活動	51	44:53	74	54:55	57	34:27	96	76:42	62	35:47	87	79:51	69	41:23	77	61:25	85	84:01	658	472:01
火災防衛活動	2	1:11	3	2:46	3	1:06	2	2:39	2	0:58	2	1:26	2	0:36	2	1:44			18	11:50
救助活動	31	32:41	28	17:18	29	22:13	65	60:24	36	23:31	40	30:47	41	31:17	41	32:51	50	61:53	361	281:38
救急活動	18	11:01	29	14:01	22	9:09	25	11:27	19	8:14	26	8:40	17	5:08	22	11:38	20	11:37	198	85:47
災害応急活動													2	1:09	9	12:37			11	12:37
広域応援活動			14	20:50	3	1:59	4	2:12	5	3:04	19	38:58	7	3:13	3	2:35	15	10:31	70	80:09
災害予防	44	27:13	45	19:20	37	21:21	41	19:09	47	23:17	31	21:10	49	24:09	38	18:52	34	22:30	366	195:14
危険地等調査					2	1:45			2	1:45	1	1:00	2	1:47					7	4:30
災害予防広報	1	1:09																	1	1:09
連携訓練																				
小計	43	26:04	45	19:20	35	19:36	41	19:09	45	21:32	30	20:10	47	22:22	38	18:52	34	22:30	358	189:35
救出救助訓練	17	13:12	17	8:38	17	9:53	20	11:38	16	7:22	16	11:10	18	9:53	17	7:26	21	14:47	159	93:59
救急搬送訓練	11	4:50	12	4:23	7	4:13	3	0:59	5	2:49	2	1:51	9	3:06	4	1:48			53	23:59
物資輸送訓練	1	0:27	2	0:45	1	0:40	1	0:04	2	0:22					2	1:12	2	0:40	11	4:10
空中消火訓練	2	1:21	1	0:11	2	1:44	5	1:20	3	2:08	2	0:50	6	3:10	1	0:34	4	2:55	26	14:13
偵察訓練	9	4:41	9	3:53	7	2:34	10	4:17	11	4:53	8	3:35	12	5:23	9	4:32	6	3:03	81	36:51
その他の訓練	3	1:33	4	1:30	1	0:32	2	0:51	8	3:58	2	2:44	2	0:50	5	3:20	1	1:05	28	16:23
自隊訓練	181	173:16	176	173:49	176	197:04	169	169:41	177	186:30	182	193:51	173	173:12	160	165:25	154	150:44	1,538	1573:32
救出救助訓練	102	102:01	104	107:14	96	113:35	101	103:21	104	118:12	101	117:38	111	114:08	109	115:12	100	102:13	928	993:34
救急搬送訓練			1	0:27			1	0:24	1	0:41	1	0:31			1	0:25	1	0:29	6	2:57
物資輸送訓練	5	3:27	14	11:04	14	15:16	12	11:47	12	12:58	11	12:09	10	10:03	7	7:35	12	12:32	97	96:51
空中消火訓練	43	41:43	31	30:37	36	40:07	32	34:52	31	37:12	28	26:32	29	33:00	23	25:34	24	22:37	277	292:14
偵察訓練	29	24:58	22	22:34	29	27:38	10	8:08	15	13:57	21	22:18	17	14:33	20	16:39	16	12:22	179	163:07
その他の訓練	2	1:07	4	1:53	1	0:28	3	1:09	14	3:30	20	14:43	6	1:28			1	0:31	51	24:49
一般行政	28	29:56	21	24:25	14	16:14	11	9:24	10	10:44	14	15:41	12	12:32	12	12:15	9	9:46	131	140:57
その他	20	15:35	13	3:39	44	26:36	8	4:54	20	11:42	43	22:26	22	9:06	43	20:39	23	6:38	236	121:15
整備飛行	20	15:35	5	1:41	23	16:36			4	6:03	15	10:21	5	4:14	30	16:44	10	3:27	112	74:41
その他			8	1:58	21	10:00	8	4:54	16	5:39	28	12:05	17	4:52	13	3:55	13	3:11	124	46:34
合計	324	290:53	329	276:08	328	295:42	316	269:50	316	268:00	357	332:59	325	260:22	330	278:36	306	273:39	2,929	2502:59

※ 23年「災害活動」「広域応援活動」には、緊急消防援助隊として東日本大震災に出動した「件数15件」、「時間33:38」を含む。
 ※ 初代の防災ヘリコプター「淡海」は、23年12月31日退役、24年1月1日からは更新機「琵琶」の運航状況を掲載。
 ※ 23年「自隊訓練」「その他の訓練」には、平成23年9月20日から導入の更新機「琵琶」の運航開始前飛行を含む。

02 防災ヘリコプター「琵琶」月別運航状況

平成26年中

月別 項目別	1月分		2月分		3月分		4月分		5月分		6月分		7月分		8月分		9月分		10月分		11月分		12月分		合計		
	件数	時間	件数	時間	件数	時間	件数	時間	件数	時間	件数	時間	件数	時間	件数	時間	件数	時間	件数	時間	件数	時間	件数	時間	件数	時間	
災害活動	3	3:27	7	17:57	7	8:04	8	5:16	2	0:51	6	4:21	16	19:13	7	3:28	16	14:54	12	6:01	1	0:29			85	84:01	
火災防御活動																											
救助活動	2	2:01	6	16:54	6	7:50	5	4:15	1	0:45	2	0:55	11	12:55	3	1:49	8	10:27	5	3:33	1	0:29			50	61:53	
救急活動			1	1:03	1	0:14	3	1:01	1	0:06	1	0:18	5	6:18	2	0:31	1	0:18	5	1:48					20	11:37	
災害応急活動																											
広域応援活動	1	1:26									3	3:08			2	1:08	7	4:09	2	0:40					15	10:31	
災害予防	2	1:47	1	0:35	1	0:41					2	1:05	3	1:33	9	4:40	7	3:38	7	7:05	2	1:26			34	22:30	
危険地等調査																											
災害予防広報																											
<small>小計</small>	2	1:47	1	0:35	1	0:41					2	1:05	3	1:33	9	4:40	7	3:38	7	7:05	2	1:26			34	22:30	
連携訓練																											
救出救助訓練	1	1:05	1	0:35	1	0:41					1	0:23	1	0:47	7	3:46	3	1:39	4	4:25	2	1:26			21	14:47	
救急搬送訓練																											
物資輸送訓練													1	0:23			1	0:17							2	0:40	
空中消火訓練	1	0:42													1	0:33	1	0:33	1	1:07					4	2:55	
偵察訓練											1	0:42	1	0:23	1	0:21	2	1:09	1	0:28					6	3:03	
その他の訓練																			1	1:05					1	1:05	
自隊訓練	19	19:10	13	12:01	16	19:27	16	17:28	18	17:40	17	17:12	16	12:54	13	11:21	13	11:48	7	6:00	6	5:43			154	150:44	
救出救助訓練	11	11:26	10	9:52	10	13:35	11	12:29	10	9:31	11	12:02	9	8:24	8	6:56	7	6:15	7	6:00	6	5:43			100	102:13	
救急搬送訓練			1	0:29																					1	0:29	
物資輸送訓練	1	1:05			2	2:04	1	1:11	1	1:09	2	2:01	1	1:06	3	2:52	1	1:04							12	12:32	
空中消火訓練	4	3:56			3	2:51	3	3:02	3	3:27	3	2:33	3	2:01	1	0:56	4	3:51							24	22:37	
偵察訓練	3	2:43	2	1:40	1	0:57	1	0:46	3	3:02	1	0:36	3	1:23	1	0:37	1	0:38							16	12:22	
その他の訓練									1	0:31															1	0:31	
一般行政							1	1:17	3	2:59	2	2:13			2	1:57					1	1:20			9	9:46	
その他	1	0:16	1	0:12	2	0:24	6	1:46	1	0:27	1	0:17	3	0:47	1	0:16	3	0:43	3	0:51	1	0:39			23	6:38	
整備飛行							5	1:30	1	0:27			2	0:34			1	0:25	1	0:31					10	3:27	
その他	1	0:16	1	0:12	2	0:24	1	0:16			1	0:17	1	0:13	1	0:16	2	0:18	2	0:20	1	0:39			13	3:11	
合計	25	24:40	22	30:45	26	28:36	31	25:47	24	21:57	28	25:08	38	34:27	32	21:42	39	31:03	29	19:57	11	9:37			305	273:39	

運航休止日数	1日間	2日間	1日間	2日間	3日間		5日間		3日間	10日間	14日間	31日間	72日間
---------------	-----	-----	-----	-----	-----	--	-----	--	-----	------	------	------	------

※運航休止日数：日+時間、8時間を1日で算出

03 飛行場外離着陸場一覧表

平成28年(2016年)1月1日現在

番号	市町名	名称	所在地	電話番号	WGS	管轄本部
1	大津市	皇子山陸上競技場	大津市御陵町4-1	077-522-7065	35.01.02 135.51.25	大津市
2	大津市	なぎさ公園	大津市由美浜地先	077-523-1234	35.00.19 135.53.30	大津市
3	大津市	東洋紡績グラウンド*	大津市堅田二丁目1-1	077-571-0001	35.06.21 135.54.53	大津市
4	大津市	大石スポーツ村グラウンド*	大津市大石淀一丁目地先	077-546-6369	34.54.37 135.54.27	大津市
5	大津市	和邇市民運動広場	大津市和邇今宿851	077-594-8022	35.09.31 135.55.22	大津市
6	大津市	比良げんき村グラウンド*	大津市北小松	077-596-0710	35.15.26 135.57.56	大津市
7	大津市	伊香立公園芝生グラウンド*	大津市山百合の丘地先	077-589-2262	35.08.13 135.53.07	大津市
8	大津市	滋賀県庁梅林駐車場	大津市梅林一丁目地先	077-528-3111	35.00.12 135.52.08	大津市
9	大津市	大津湖岸なぎさ公園広場	大津市島の関地先	077-527-1555	35.00.38 135.52.10	大津市
10	彦根市	彦根市消防署南分署	彦根市稲里町320	0749-43-5670	35.13.15 136.11.55	彦根市
11	彦根市	荒神山公園多目的広場	彦根市日夏町4769	0749-25-1599	35.14.24 136.12.10	彦根市
12	彦根市	パナソニック彦根グラウンド*	彦根市岡町33	0749-23-1511	35.15.00 136.15.05	彦根市
13	彦根市	彦根総合運動場陸上競技場	彦根市松原町3028	0749-23-4911	35.16.54 136.15.23	彦根市
14	彦根市	鳥居本公園多目的広場	彦根市鳥居本町1165	0749-30-6124	35.16.36 136.17.31	彦根市
15	長浜市	湖北地域消防本部グラウンド*	長浜市加田町977	0749-62-0444	35.21.40 136.17.26	湖北
16	長浜市	神照運動公園多目的競技場	長浜市神照町208-1	0749-65-6503	35.23.44 136.16.46	湖北
17	長浜市	豊公園自由広場	長浜市公園町10-1	0749-62-0241	35.22.32 136.15.40	湖北
18	長浜市	浅井グラウンド*ゴルフ場	長浜市西主計町地先	0749-74-3020	35.25.44 136.18.47	湖北
19	長浜市	奥びわ湖スポーツの森多目的広場	長浜市早崎町1667	0748-48-8020	35.24.49 136.12.25	湖北
20	長浜市	びわ南小学校グラウンド*	長浜市川道町3456	0749-72-2003	35.24.23 136.14.22	湖北
21	長浜市	虎姫高校グラウンド*	長浜市宮部町2410	0749-73-3055	35.25.12 136.16.00	湖北
22	長浜市	虎姫運動広場	長浜市宮部町3378-1	0749-73-2273	35.25.23 136.15.54	湖北
23	長浜市	山本山運動広場	長浜市湖北町山本2868	0749-78-8300	35.26.30 136.12.30	湖北
24	長浜市	湖北中学校グラウンド*	長浜市湖北町速水1191	0749-78-1213	35.26.37 136.14.34	湖北
25	長浜市	高時川運動広場	長浜市湖北町速水2021	0749-78-8300	35.26.47 136.14.40	湖北
26	長浜市	高月運動広場	長浜市高月町高月820-1	0749-85-5204	35.28.10 136.13.31	湖北
27	長浜市	木之本運動広場	長浜市木之本町西山350	0749-82-4111	35.29.48 136.12.49	湖北
28	長浜市	木之本中学校グラウンド*	長浜市木之本町木之本682	0749-82-2353	35.30.20 136.13.43	湖北
29	長浜市	伊香分署駐車場	長浜市木之本町大音151	0749-82-2361	35.30.08 136.12.40	湖北
30	長浜市	鏡岡中学校グラウンド*	長浜市余呉町中之郷771	0749-86-3003	35.32.42 136.12.13	湖北
31	長浜市	ウッディパル余呉駐車場	長浜市余呉町下丹生地先	0749-86-4145	35.32.57 136.13.24	湖北
32	長浜市	西浅井中学校グラウンド*	長浜市西浅井町塩津中312	0749-88-0123	35.31.27 136.09.33	湖北
33	近江八幡市	市立運動公園	近江八幡市津田町18	0748-33-6303	35.09.12 136.04.02	東近江
34	近江八幡市	八幡商業高校グラウンド*	近江八幡市桜宮町	0748-32-2072	35.07.56 136.05.40	東近江
35	近江八幡市	沖島前浜	近江八幡市沖島町前浜	0748-22-1121	35.12.15 136.03.38	東近江

平成28年(2016年)1月1日現在

番号	市町名	名称	所在地	電話番号	WGS	管轄本部
36	近江八幡市	近江八幡消防署駐車場	近江八幡市小船木町819	0748-33-5119	35.07.39 136.04.43	東近江
37	近江八幡市	近江八幡市立総合医療センター	近江八幡市土田町1379	0748-33-3151	35.07.27 136.05.09	東近江
38	近江八幡市	安土大中グラウンド*	近江八幡市安土町下豊浦地先	0748-46-7214	35.10.04 136.07.27	東近江
39	近江八幡市	文芸の郷多目的グラウンド*	近江八幡市安土町桑実寺地先	0748-46-6507	35.08.52 136.08.52	東近江
40	草津市	矢橋帰帆島多目的グラウンド*	草津市矢橋町2108	077-564-1900	35.00.22 135.54.52	湖南
41	草津市	野村運動公園グラウンド*	草津市野村三丁目2-5	077-563-1265	35.01.25 135.57.14	湖南
42	草津市	下笠消防訓練場	草津市下笠町地先	077-561-2325	35.02.40 135.55.03	湖南
43	草津市	環境衛生センターグラウンド*	草津市集町404-1	077-568-0251	35.02.35 135.57.05	湖南
44	草津市	湖南広域消防局西消防署	草津市上笠町477-1	077-568-0119	35.02.12 135.56.54	湖南
45	守山市	市民運動公園駐車場	守山市石田町335	077-583-8020	35.04.06 135.58.48	湖南
46	守山市	市民球場	守山市石田町335	077-583-8020	35.04.01 135.58.53	湖南
47	守山市	市民スポーツ広場	守山市三宅町94	077-583-5354	35.03.57 135.58.43	湖南
48	栗東市	運動公園グラウンド*	栗東市川辺390-1	077-553-4321	35.00.58 135.59.27	湖南
49	栗東市	野洲川運動公園	栗東市出庭地先	077-553-4321	35.02.44 136.00.57	湖南
50	甲賀市	柏木公園	甲賀市水口町北脇184	0748-62-9589	34.58.41 136.09.42	甲賀
51	甲賀市	甲賀市水ロススポーツの森	甲賀市水口町北内貴230	0748-62-7529	34.57.38 136.09.50	甲賀
52	甲賀市	甲賀消防本部	甲賀市水口町水口6218	0748-62-0119	34.57.47 136.09.50	甲賀
53	甲賀市	土山グラウンド*	甲賀市土山町北土山414-2	0748-66-0091	34.55.55 136.17.49	甲賀
54	甲賀市	青土ダム円形公園	甲賀市土山町鮎河2642	0748-66-0316	34.57.02 136.19.02	甲賀
55	甲賀市	甲賀グラウンド*	甲賀市甲賀町相模124-7	0748-88-2190	34.54.17 136.13.10	甲賀
56	甲賀市	鹿深夢の森グラウンド*	甲賀市甲賀町大久保507-2	0748-88-2190	34.54.01 136.13.48	甲賀
57	甲賀市	甲南グラウンド*	甲賀市甲南町葛木977	0748-86-6971	34.55.47 136.10.29	甲賀
58	甲賀市	甲南中央運動公園サッカー場	甲賀市甲南町葛木851-1	0748-86-6971	34.55.52 136.10.43	甲賀
59	甲賀市	甲南庁舎裏袖川河川敷	甲賀市甲南町野田地先	0748-86-4161	34.55.42 136.10.07	甲賀
60	甲賀市	信楽運動公園	甲賀市信楽町西233	0748-82-1950	34.51.50 136.02.16	甲賀
61	甲賀市	陶芸の森第3駐車場	甲賀市信楽町勅旨2188-7	0748-83-0909	34.53.12 136.03.25	甲賀
62	甲賀市	土山サービスエリア	甲賀市土山町南土山地先	052-222-1620	34.54.41 136.17.39	甲賀
63	甲賀市	山内小学校グラウンド	甲賀市土山町黒川1536	0748-68-0004	34.55.16 136.19.34	甲賀
64	甲賀市	朝宮小学校グラウンド	甲賀市信楽町下朝宮268	0748-84-0003	34.51.13 135.58.27	甲賀
65	甲賀市	タラオカントリークラブ	甲賀市信楽町多羅尾1	0748-85-0025	34.48.45 136.04.50	甲賀
66	甲賀市	R477山葵谷橋西側空地	甲賀市土山町大河原地先	-	34.59.11 136.21.44	甲賀
67	甲賀市	神慈秀明会第4駐車場	大津市上田上大鳥居町四百山472	0748-82-3121	34.55.36 136.01.07	甲賀
68	甲賀市	甲南消防署甲賀分署	甲賀市甲賀町大久保1289	0748-88-7701	34.54.11 136.14.03	甲賀
69	野洲市	野洲市民グラウンド*	野洲市六条460	077-589-5100	35.06.50 136.00.39	湖南
70	野洲市	中主小学校グラウンド*	野洲市西河原712	077-589-2012	35.06.05 136.01.01	湖南
71	野洲市	野洲川河川公園	野洲市三上2224	077-587-1121	35.03.01 136.01.09	湖南
72	野洲市	希望が丘文化公園西駐車場	野洲市北桜地先	077-586-2111	35.03.33 136.02.55	湖南

平成28年(2016年)1月1日現在

番号	市町名	名称	所在地	電話番号	WGS	管轄本部
73	野洲市	湖南広域消防局東消防署訓練場	野洲市辻町488	077-587-1119	35.04.44 136.02.29	湖南
74	湖南市	雨山総合グラウンド*	湖南市雨山二丁目1-1	0748-77-5400	35.00.19 136.02.40	甲賀
75	湖南市	野洲川運動公園	湖南市柑子袋地先	0748-72-2133	35.00.35 136.04.54	甲賀
76	湖南市	市民グラウンド*	湖南市高松町7	0748-75-0230	35.00.52 136.07.46	甲賀
77	湖南市	野洲川親水公園	湖南市夏見地先	0748-72-4990	34.59.58 136.05.54	甲賀
78	高島市	ビックランドグラウンド*	高島市マキノ町寺久保835-1	0740-27-1811	35.28.15 136.02.22	高島市
79	高島市	陸自大供グラウンド*	高島市今津町今津923	0740-22-2581	35.24.14 136.01.13	高島市
80	高島市	高島市消防本部グラウンド*	高島市今津町日置前5150	0740-22-1234	35.25.24 136.01.03	高島市
81	高島市	総合運動公園駐車場	高島市今津町日置前3110	0740-22-5555	35.24.55 135.59.52	高島市
82	高島市	朽木中学校グラウンド*	高島市朽木市場1055	0740-38-2314	35.21.09 135.54.48	高島市
83	高島市	京都精華大学朽木グラウンド*	高島市朽木古屋472	0740-38-5118	35.20.22 135.48.37	高島市
84	高島市	グリーンパーク想い出の森	高島市朽木柏341-3	0740-38-2770	35.20.36 135.55.09	高島市
85	高島市	梅ノ子運動公園	高島市安曇川町南古賀65	0740-32-1131	35.20.40 136.00.23	高島市
86	高島市	びわ湖こどもの国芝生広場	高島市安曇川町北船木2981	0740-34-1392	35.19.15 136.04.32	高島市
87	高島市	高島市横山農村広場	高島市武曾横山465-1	0740-36-1121	35.19.31 135.59.34	高島市
88	高島市	高島運動公園	高島市宮野1516	0740-36-1121	35.18.20 136.00.08	高島市
89	高島市	新旭グラウンド*	高島市新旭町新庄地先	0740-25-3411	35.20.25 136.02.08	高島市
90	高島市	森林スポーツ公園野球場	高島市新旭町熊野本245	0740-25-8000	35.21.22 136.01.30	高島市
91	高島市	高島市民病院	高島市勝野1667	0740-36-0220	35.17.29 136.00.45	高島市
92	東近江市	平田グラウンド*	東近江市下羽田町84-1	0748-24-1234	35.05.44 136.08.55	東近江
93	東近江市	布施公園	東近江市布施町地先	0748-24-5658	35.05.07 136.10.45	東近江
94	東近江市	永源寺運動公園グラウンド*	東近江市上二俣町44	0748-27-1060	35.04.11 136.17.42	東近江
95	東近江市	五個荘中学校グラウンド*	東近江市五個荘小幡町227	0748-48-2451	35.09.07 136.11.41	東近江
96	東近江市	おくの運動公園	東近江市青山町70	0749-46-0227	35.06.02 136.16.26	東近江
97	東近江市	防災センター駐車場	東近江市妹町29	0749-46-2044	35.06.36 136.15.42	東近江
98	東近江市	すこやかかの杜	東近江市小田苅町1890	0749-45-0511	35.07.39 136.12.52	東近江
99	東近江市	ひばり公園グラウンド*	東近江市池庄町610	0749-45-0511	35.07.33 136.14.51	東近江
100	東近江市	センコー	東近江市平柳町22-3	0749-45-3880	35.08.42 136.16.36	東近江
101	東近江市	愛知消防署	東近江市小八木町16	0749-45-4120	35.09.23 136.15.44	東近江
102	東近江市	愛知消防署訓練場	東近江市小八木町16	0749-45-4120	35.09.27 136.15.37	東近江
103	東近江市	蒲生運動公園	東近江市上南町50	0748-55-1161	35.03.15 136.10.05	東近江
104	東近江市	滋賀県消防学校	東近江市神郷町314	0748-42-1000	35.10.40 136.11.26	東近江
105	東近江市	ふれあい運動公園	東近江市福堂町地先	0748-42-1331	35.12.39 136.07.58	東近江
106	東近江市	市民スポーツセンター	東近江市山路町600	0748-42-5099	35.11.10 136.09.26	東近江
107	東近江市	鈴鹿の里コミュニティセンター	東近江市蓼畑町510	0748-29-0001	35.22.18 136.22.18	東近江
108	東近江市	布引運動公園第3駐車場	東近江市芝原町1503	0748-20-1230	35.04.58 136.11.52	東近江
109	東近江市	布引運動公園陸上競技場	東近江市芝原町1503	0748-20-1230	35.05.04 136.11.49	東近江

平成28年(2016年)1月1日現在

番号	市町名	名称	所在地	電話番号	WGS	管轄本部
110	米原市	グリーンパーク山東	米原市池下80-1	0749-55-3751	35.22.34 136.21.42	湖北
111	米原市	奥伊吹スキー場第4駐車場	米原市甲津原530	0749-59-0322	35.31.17 136.23.00	湖北
112	米原市	蓮池公園グラウンド	米原市朝妻筑摩2438	0749-52-1551	35.19.15 136.16.18	湖北
113	米原市	双葉中学校グラウンド	米原市顔戸233	0749-52-0059	35.20.13 136.18.32	湖北
114	米原市	米原消防署グラウンド	米原市長岡2811-1	0749-55-0108	35.20.24 136.21.37	湖北
115	米原市	伊吹3合目グラウンド	米原市上野地先伊吹山	0749-52-1553	35.24.18 136.23.43	湖北
116	日野町	内池公園グラウンド	蒲生郡日野町内池133	0748-52-1211	35.00.40 136.13.29	東近江
117	日野町	熊野多目的グラウンド	蒲生郡日野町熊野431	0748-53-0809	34.59.41 136.19.04	東近江
118	日野町	大谷公園野球場	蒲生郡日野町大谷341-1	0748-52-5379	35.01.47 136.14.23	東近江
119	日野町	ブルーメの丘駐車場	蒲生郡日野町西大路843	0748-52-2611	35.00.48 136.16.35	東近江
120	日野町	日野川ダム公園運動広場	蒲生郡日野町西大路地先	0748-52-5379	35.00.22 136.16.04	東近江
121	竜王町	希望が丘文化公園東駐車場	蒲生郡竜王町薬師1178	077-586-2111	35.02.58 136.05.05	東近江
122	竜王町	農村運動広場	蒲生郡竜王町川守5	0748-58-1001	35.04.14 136.08.30	東近江
123	竜王町	総合運動公園駐車場	蒲生郡竜王町岡屋3333	0748-58-3113	35.03.10 136.07.00	東近江
124	竜王町	竜王総合運動公園自由広場西側駐車場	蒲生郡竜王町岡屋地先	0748-58-3113	35.03.04 136.06.48	東近江
125	愛荘町	秦荘グラウンド	愛知郡愛荘町軽野甲100	0749-37-3383	35.09.48 136.15.12	東近江
126	愛荘町	愛荘町ふれあいスポーツ公園	愛知郡愛荘町長野1973	0749-42-4111	35.11.08 136.12.15	東近江
127	豊郷町	スポーツ公園グラウンド	犬上郡豊郷町下枝147	0749-35-2550	35.11.25 136.13.04	彦根市
128	甲良町	運動公園	犬上郡甲良町池寺1232-8	0749-38-3311	35.11.15 136.16.12	彦根市
129	甲良町	防災ステーション	犬上郡甲良町小川原1488	0749-38-3311	35.13.32 136.15.29	彦根市
130	多賀町	町民グラウンド	犬上郡多賀町多賀赤坂351-8	0749-48-1427	35.13.07 136.17.35	彦根市
131	多賀町	滝の宮スポーツ公園グラウンド	犬上郡多賀町富之尾1586-5	0749-47-1325	35.11.29 136.17.48	彦根市
132	多賀町	調整池駐車場	犬上郡多賀町多賀315	0749-48-8111	35.13.14 136.17.38	彦根市

04 大規模災害における飛行場外離着陸場一覧表

平成28年(2016年)1月1日現在

番号	管理番号	市町名	飛行場外離着陸場	所在地(滋賀県)	電話番号	所轄本部	駐機数
1	大災場1-1	大津	皇子山陸上競技場	大津市御陵町4-1	077-522-7065	大津市	8
2	大災場2-1	彦根	彦根総合運動場陸上競技場(多目的広場)	彦根市松原町3028	0749-23-4911	彦根市	6(3)
3	大災場2-2	彦根	荒神山公園多目的広場	彦根市日夏町4769	0749-25-1599	彦根市	9
4	大災場3-1	長浜	浅井文化スポーツ公園	長浜市大依町7	0749-74-3355	湖北	6
5	大災場5-1	草津	烏丸半島多目的広場	草津市下物1091	077-568-4811	湖南	5
6	大災場7-1	栗東	野洲川運動公園	栗東市出庭地先	077-553-4321	湖南	6
7	大災場8-1	甲賀	甲賀市水口スポーツの森	甲賀市水口町北内貴230	0748-62-7529	甲賀	6
8	大災場9-1	野洲	野洲川河川公園	野洲市三上地先	077-587-1121	湖南	8
9	大災場9-2	野洲	希望が丘文化公園 西駐車場(芝生ラント)	野洲市北桜地先	077-586-2111	湖南	13(4)
10	大災場10-1	湖南	野洲川運動公園	湖南市柑子袋地先	0748-72-2133	甲賀	8
11	大災場11-1	高島	総合運動公園(A)グラウンド	高島市今津町日置前3110	0740-22-5555	高島市	6※
12	大災場11-2	高島	総合運動公園(B)グラウンド	高島市今津町日置前3110	0740-22-5555	高島市	5※
13	大災場11-3	高島	総合運動公園(C)野球場	高島市今津町日置前3110	0740-22-5555	高島市	1※
14	大災場11-4	高島	総合運動公園(D)グラウンド	高島市今津町日置前3110	0740-22-5555	高島市	4※
15	大災場11-5	高島	グリーンパーク思い出の森	高島市朽木柏341-3	0740-38-2770	高島市	6
16	大災場12-1	東近江	ふれあい運動公園	東近江市福堂町地先	0748-42-1331	東近江	6

※No2 彦根総合運動場の陸上競技場および多目的広場の合計駐機数は、9機としている。

※No9 希望が丘文化公園 西駐車場および芝生ラントの合計駐機数は、17機としている。

※No11～14の高島 総合運動公園全施設(大災場11-1～11-4)の合計駐機数は、16機としている。

※ヘリの駐機数は、ベル412クラスで積算している。

防 災 編

自然災害の状況、災害による被害状況、防災行政等の現況

1 防災行政

(1) 防災会議

市町防災会議は当該市町を中心とし、その区域における防災活動の効果的かつ具体的な実施を図るため、市町地域防災計画を作成して防災対策の整備を推進している。

平成 26 年度における防災会議の開催状況は第 01 表のとおりであり、15 市町で開催されている。開催目的で最も多いのは、地域防災計画の検討・修正のためとなっている。

(2) 地域防災計画

市町地域防災計画は、防災会議が作成する当該地域の防災に関する総合計画であり、その内容については毎年度検討が加えられ、必要に応じて修正が行われている。

平成 26 年度中の修正状況は第 02 表のとおりであり、11 市町で修正されている。

(3) 防災訓練

災害時に迅速かつ的確に対応するためには、日頃からの実践的な訓練が必要であり、市町においては、地震、風水害等を想定した防災訓練が実施されている。

平成 26 年度中の防災訓練の実施状況は、第 03 表のとおりであり、19 市町で訓練が実施されている。

2 自然災害の状況、災害による被害状況等

(1) 平成 26 年中の自然災害の状況

平成 26 年中の本県の気象概況、豪雨、大雪等については、「平成 26 年（2014 年）中の自然災害の状況」のとおりである。

(2) 災害による被害状況

平成 26 年中の本県の災害による被害状況については第 14 表のとおりである。

平成 26 年（2014 年）中の自然災害の状況

1 平成 26 年の気象概況

(1) 平成 26 年の概況

1 月から 2 月は高気圧に覆われて晴れた日もあったが、冬型の気圧配置になることが多かった。春（3 月～5 月）は低気圧と高気圧が日本付近を交互に通る、天気は数日の周期で変わったが、高気圧に覆われ晴れた日が多かった。夏（6 月～8 月）は、高気圧に覆われて晴れた日もあったが、前線や台風及び湿った気流の影響で曇りや雨の日が多かった。特に 8 月は太平洋高気圧の西日本への張り出しが弱く、湿った気流の影響を受けやすかった。このため曇りや雨の日が多く、記録的な多雨と日照不足になった。秋（9 月～11 月）は、低気圧や前線及び台風の影響で曇りや雨の日もあったが、高気圧に覆われて晴れた日が多かった。12 月は冬型の気圧配置になることが多かった。

各地では、年平均気温は土山では平年より高かったが、全般に平年並だった。年降水量は彦根では平年より少なかったが、全般に平年並だった。年間日照時間は全般に平年より多く、長浜、彦根、東近江、土山ではかなり多かった。

梅雨入りは 6 月 3 日頃、梅雨明けは 7 月 20 日頃だった。

(2) 平成 26 年 1 月の概況

日本付近を高気圧と気圧の谷が交互に通過し、天気は数日の周期で変わった。また、冬型の気圧配置になることも多く、曇りや雨、雪の続く日があった。

各地では、月平均気温は全般に平年並または低かった。月降水量は全般に平年並または少なかったが、柳ヶ瀬ではかなり少なく、大津では多かった。月間日照時間は全地点で平年より多かった。

(3) 平成 26 年 2 月の概況

日本付近を高気圧と気圧の谷が交互に通過し、天気は数日の周期で変わった。また、冬型の気圧配置になることも多く、曇りや雨、雪の日もあった。

各地では、月平均気温は全般に平年並または高かった。月降水量は全般に平年並または少なかった。月間日照時間は全般に平年並または多く、長浜、彦根、土山ではかなり多かった。

(4) 平成 26 年 3 月の概況

期間の前半は、冬型の気圧配置になり、曇りや雨、雪の日が多かった。後半は、次第に日本付近を高気圧と気圧の谷や低気圧が交互に通過するようになり、天気は数日の周期で変わった。各地では、月平均気温は全般に平年並または高かった。月降水量は全般に平年並または多く、かなり多い地点も多数あった。月間日照時間は全般に平年並または多かった。

(5) 平成 26 年 4 月の概況

気圧の谷や低気圧の影響で曇りや雨の日もあったが、高気圧に覆われて晴れた日が多かった。各地では、月平均気温は全地点で平年並だった。月降水量は全地点で平年より少なかった。月間日照時間は全般に平年より多く、南小松ではかなり多かった。

(6) 平成 26 年 5 月の概況

高気圧に覆われて晴れた日が多かった。

各地では、月平均気温は全般に平年並または高かった。月降水量は柳ヶ瀬では平年並、今津では少なかったが、他の地点ではかなり少なかった。月間日照時間は全地点で平年よりかなり多かった。

(7) 平成 26 年 6 月の概況

高気圧に覆われて晴れた日もあったが、低気圧や梅雨前線の影響で曇りや雨の日が多かった。各地では、月平均気温は全般に平年より高く、今津、長浜、彦根、南小松、東近江ではかなり高かった。月降水量は柳ヶ瀬では平年より少なく、他の地点ではかなり少なかった。月間日照時間は全般に平年並または多かった。

(8) 平成 26 年 7 月の概況

期間のはじめから中頃にかけては、梅雨前線や台風第 8 号の影響を受け、曇りや雨の日が多かったが、その後は高気圧に覆われて晴れた日が続いた。

各地では、月平均気温は全般に平年並または高かった。月降水量は全般に平年並または少なかった。月間日照時間は全般に平年並または多かった。

(9) 平成 26 年 8 月の概況

台風第 11 号や気圧の谷、湿った空気の影響を受け、曇りや雨の日が多かった。

各地では、月平均気温は全般に平年並または低かった。月降水量は全地点で平年よりかなり多かった。月間日照時間は全地点で平年よりかなり少なかった。

(10) 平成 26 年 9 月の概況

期間のはじめ頃は、気圧の谷や湿った空気の影響を受けて曇りや雨の日が多かったが、その後は、高気圧に覆われて晴れた日が多くなった。

各地では、月平均気温は全般に平年より低く、米原ではかなり低かった。月降水量は全般に平年より少なく、柳ヶ瀬ではかなり少なかった。月間日照時間は全地点で平年よりかなり多かった。

(11) 平成 26 年 10 月の概況

期間のはじめまたは中頃にかけては、台風第 18 号、19 号の影響を相次いで受け、曇りや雨の日が多く、大荒れの天気の日もあった。その後は、日本付近を高気圧と気圧の谷が交互に通過するようになり、天気は数日の周期で変わった。

各地では、月平均気温は全般に平年並または高かった。月降水量は全般に平年並または多く、今津ではかなり多かった。月間日照時間は今津では平年より多く、信楽では少なかったが、他の地点では平年並だった。

(12) 平成 26 年 11 月の概況

日本付近を高気圧と気圧の谷が交互に通過し、天気は数日の周期で変わった。

各地では、月平均気温は全地点で平年より高かった。月降水量は米原では平年より少なかったが、他の地点では平年並だった。月間日照時間は彦根では平年並だったが、他の地点では多かった。

(13) 平成 26 年 12 月の概況

気圧の谷や冬型の気圧配置になった影響を受け、曇りや雨、雪の日が多かった。

各地では、月平均気温は全般に平年より低く、大津ではかなり低かった。月降水量は全般に平年より多く、柳ヶ瀬、長浜、彦根、近江八幡、東近江ではかなり多かった。月間日照時間は全般に平年並または少なかった。

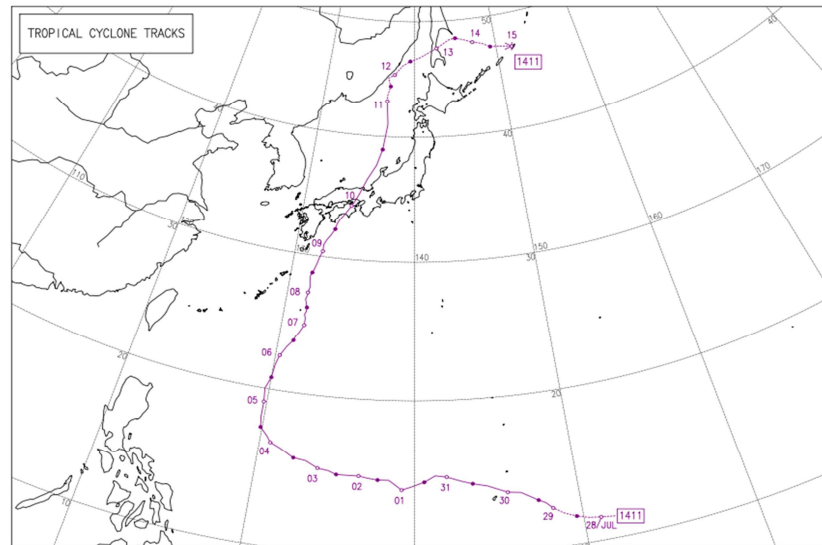
2 台風

(1) 台風第11号（8月8日～10日）

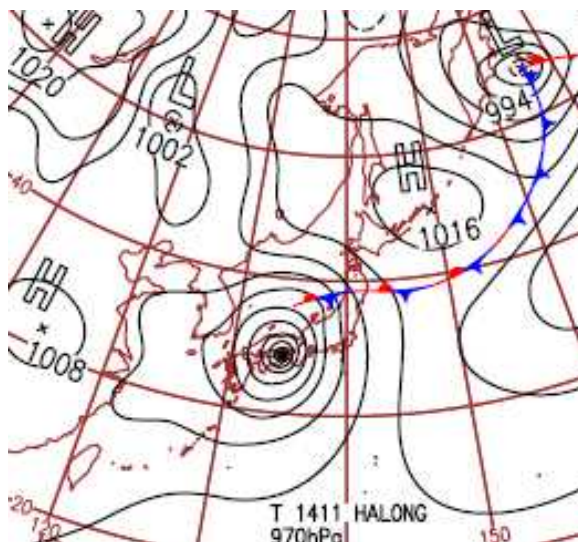
ア 気象の概要

7月29日にマリアナ諸島近海で発生した台風第11号は、フィリピンの東海上を発達しながら進み、10日6時過ぎに高知県安芸市付近に上陸した。その後、四国から近畿地方を北北東進して10日14時前に日本海に抜けた。

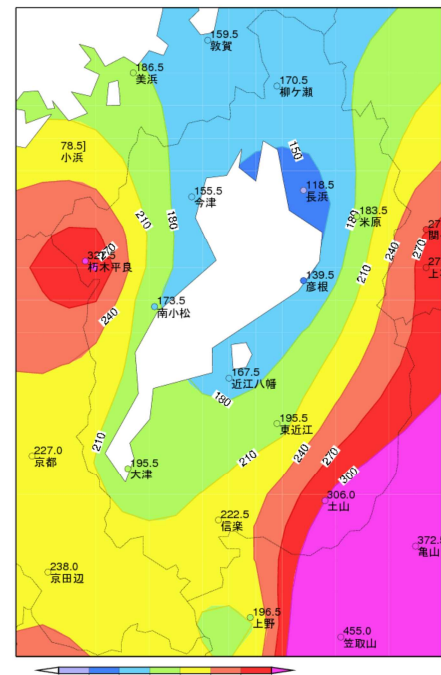
このため、滋賀県では、8月9日から10日までの総雨量は、高島市朽木平良で327.5mm、甲賀市土山で306.0mm、甲賀市信楽で222.5mmを観測するなど各地で大雨となった。また、甲賀市土山で10日10時09分に東南東の風29.2m/s、彦根市で10日10時29分に東南東の風28.9m/sの最大瞬間風速を観測した。



台風第11号経路図



地上天気図（8月10日9時）



アメダス期間降水量
（8月9日～10日）

イ 被害の状況

(ア) 人的被害

区 分	人	被災市町
負傷者（軽傷）	3	大津市（1）、彦根市（1）、近江八幡市（1）

(イ) 住家・非住家被害

区 分	棟	被災市町
住家 床下浸水	1	甲賀市

(ウ) 被害額

区 分	金額（千円）	被災市町
農林水産業施設	92,000	大津市、彦根市、長浜市、近江八幡市、 守山市、栗東市、甲賀市、野洲市、湖南市、 高島市、東近江市、米原市、日野町、 竜王町、愛荘町、豊郷町、甲良町、多賀町
公共土木施設	916,027	
その他の公共施設	275,241	
農産被害	48,437	
水産被害	1,602	
合計	1,333,307	

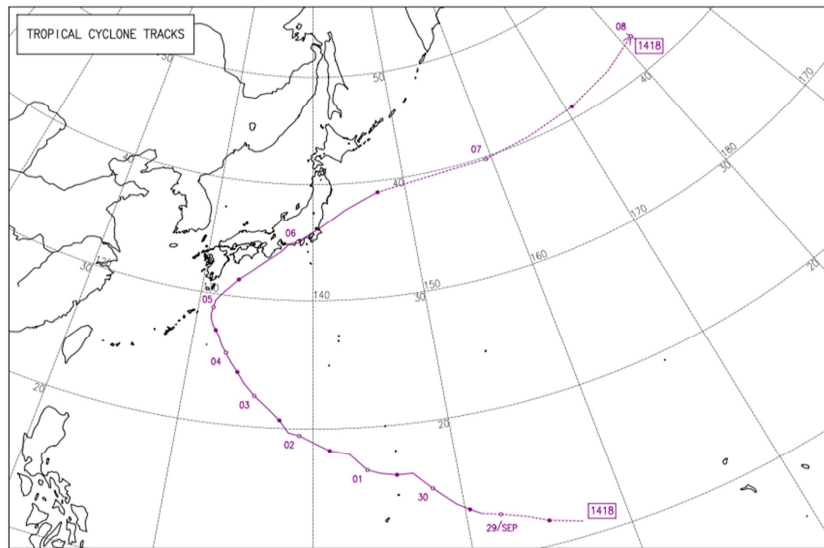
ウ 避難勧告等の発令

市町名	発令状況	対象	
		世帯数	人数
大津市	避難勧告	1,396	3,447
長浜市	避難勧告	303	998
栗東市	避難勧告	176	607
甲賀市	避難勧告	1,209	3,466
高島市	避難勧告	1,118	2,685
東近江市	避難勧告	214	471
米原市	避難勧告	207	614
日野町	避難勧告	79	211
愛荘町	避難勧告	851	2,526
合計		5,553	15,025

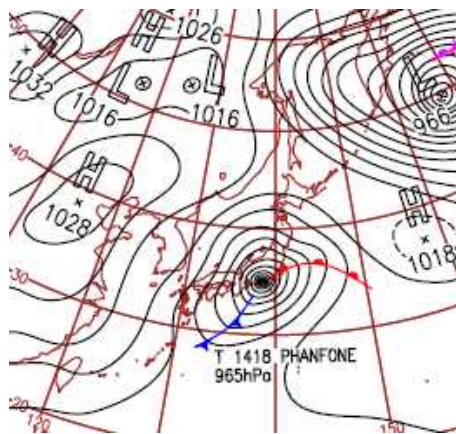
(2) 台風第18号（10月6日）

ア 気象の概要

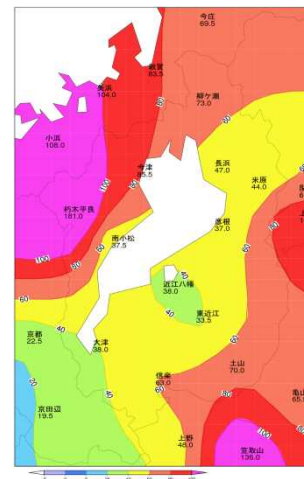
9月29日にトラック諸島近海で発生した台風第18号は、四国の南海上を北東進し、6日8時過ぎに静岡県に上陸した。このため、滋賀県では、6日に高島市朽木平良で181.0mmの雨量を観測するなど各地で大雨になった。また、大津市南小松で6日6時56分に西北西の風24.9m/sの最大瞬間風速を観測した。



台風第 18 号経路図



地上天気図 (10月6日9時)



降水量分布図
(10月6日)

イ 被害の状況

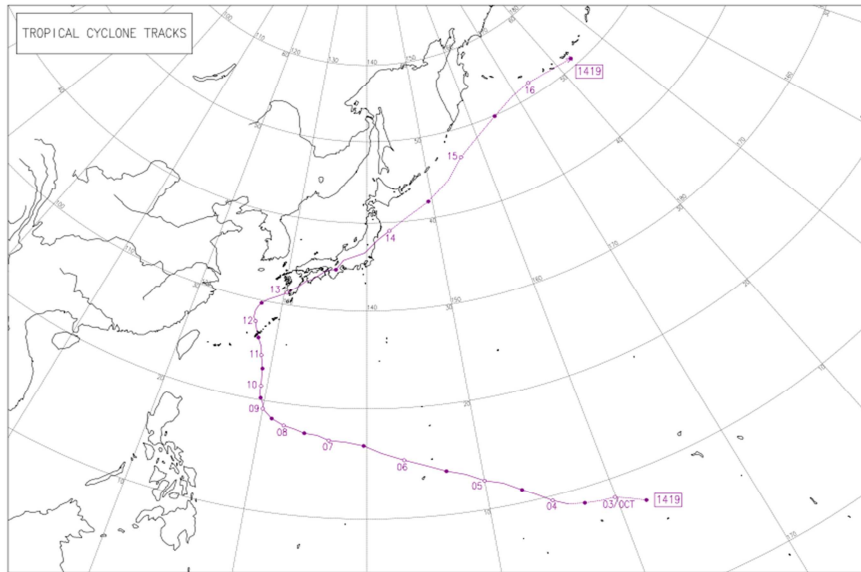
被害額

区分	金額 (千円)	被災市町
その他の公共施設	7,000	甲賀市、高島市、東近江市
農産被害	2,590	近江八幡市、守山市、甲賀市、野洲市、高島市、東近江市、米原市、竜王町
水産被害	4,450	大津市、高島市
合計	14,040	

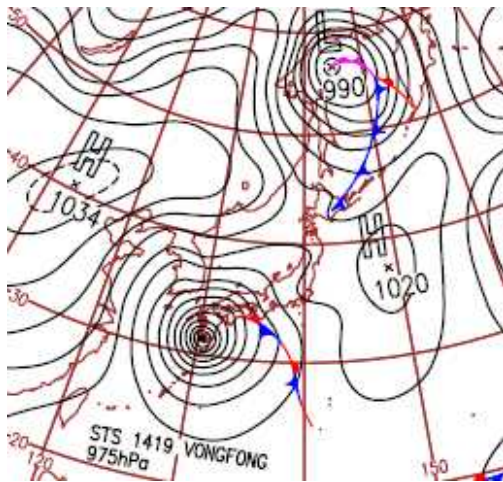
(2) 台風第 19 号 (10月13日)

ア 気象の概要

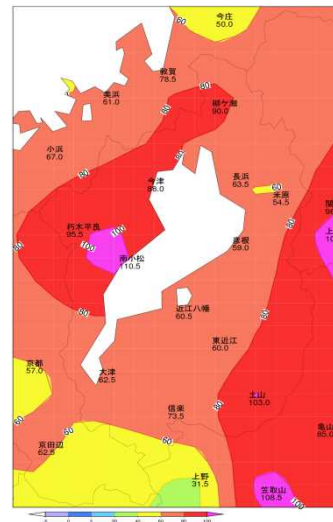
10月3日にマーシャル諸島近海で発生した台風第19号は、13日朝に鹿児島県に上陸した後、四国、近畿地方を通過し東海地方に進んだ。滋賀県には13日夜に最接近した。このため、滋賀県では、13日に大津市南小松で110.5mm、甲賀市土山で103.0mmの雨量を観測し、解析雨量で13日19時30分までの1時間に、東近江市付近で90mmの猛烈な雨を観測するなど各地で大雨になった。また、大津市南小松で13日23時57分に北西の風29.0m/sの最大瞬間風速を観測した。



台風第19号経路図



地上天気図 (10月13日9時)



降水量分布図
(10月13日)

イ 被害の状況

(ア) 被害額

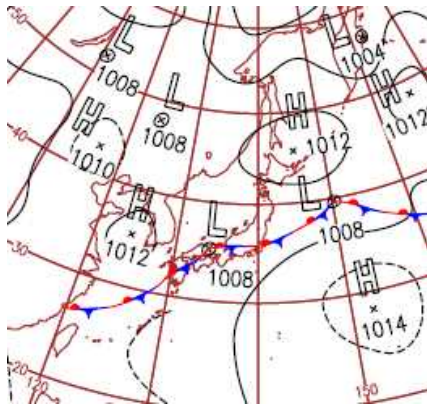
区分	金額(千円)	被災市町
農林水産業被害	1,500	大津市
その他の公共施設	22,000	長浜市、東近江市
農産被害	1,861	長浜市、近江八幡市、甲賀市、高島市、東近江市、米原市、日野町、甲良町
合計	25,361	

3 豪雨、突風、落雷、降雹、地滑り


(1)大雨(8月15日-16日)

ア 気象の概要

本州付近に前線が停滞し、この前線に向かって南から暖かく湿った空気が流れ込み、大気の状態が非常に不安定になった。



図(8月16日9時)



レーダー画像(8月15日23時00分)

イ 被害の状況

(ア) 住家被害

区分	棟	被災市町
住家 床下浸水	77	大津市(1)、彦根市(3)、長浜市(66)、近江八幡市(1)、栗東市(3)、野洲市(2)、米原市(1)

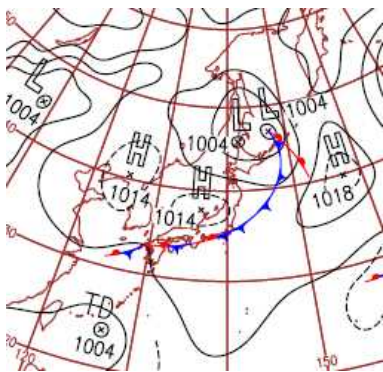
(イ) 被害額

区分	金額(千円)	被災市町
農林水産業施設	31,030	大津市、長浜市、近江八幡市、高島市、東近江市、米原市、日野町、竜王町、愛荘町
その他の公共施設	1,900	
農産被害	4,270	
水産被害	926	
合計	38,126	

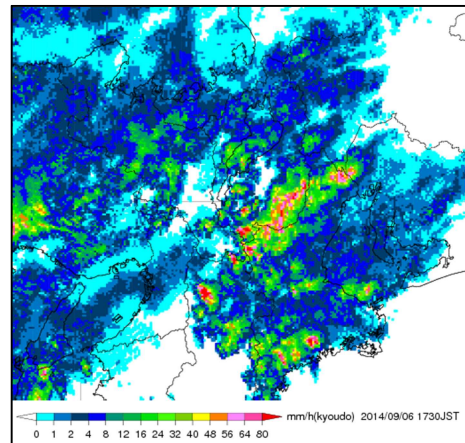
(2) 大雨(9月6日)

ア 気象の概要

西日本に前線が停滞し、上空に寒気が流れ込んだため、大気の状態が非常に不安定になった。



地上天気図(9月6日9時)



レーダー画像(9月6日17時)

イ 被害の状況

住家被害

区分	棟	被災市町
住家 床下浸水	31	甲賀市(1)、日野町(30)

0 1 市町防災会議の開催状況

平成26年度中

区分 市町	開催 回数	開催目的				
		地域防災計画 の検討・修正	防災行政無線等防災 に関する施設等の整備	防災訓練の 立案・検討	防災会議の 組織運営	その他
大津市	1	1				
彦根市	1	1				
長浜市	1	1				
近江八幡市	1			1		
草津市	1	1				
守山市						
栗東市	1	1				
甲賀市	2	2				
野洲市	1	1				
湖南市	1	1				
高島市	1	1				
東近江市	1	1				
米原市	2	1		1		
日野町	2	2				
竜王町	1					1
愛荘町						
豊郷町						
甲良町						
多賀町	1	1				
合計	18	15	0	2	0	1

02 市町地域防災計画の修正状況（その1）

平成26年度中

区分	地域防災計画修正回数	修正理由						修正内容					
		防災アセスメントの実施	防災ビジョンの記載	災害予防対策計画の見直し	災害応急対策計画の見直し	防災マップ等の作成	その他	防災体制の組織運営に関する修正	防災知識普及対策に関する修正	物資の備蓄に関する修正	防災施設等の整備に関する修正	災害発生危険箇所に関する修正	上記以外の災害予防対策に関する修正
市町													
大津市	1			○	○		○	○					
彦根市	1					○	○	○	○	○			
長浜市													
近江八幡市	1			○	○								○
草津市	1				○			○					
守山市													
栗東市													
甲賀市													
野洲市	1					○	○	○					
湖南市	1			○	○			○				○	○
高島市	1			○	○			○	○	○		○	○
東近江市	1						○						
米原市	1						○	○				○	
日野町	2			○	○		○		○	○	○	○	○
竜王町													
愛荘町													
豊郷町													
甲良町													
多賀町	1		1	1	1		1	○	○	○	○	○	○
合計	12	0	0	5	6	2	6	8	4	4	2	5	5

02 市町地域防災計画の修正状況（その2）

平成26年度中

区分 市町	修正内容							特定災害対策に係る修正					
	情報連絡体制に関する修正	避難・救護対策に関する修正	緊急輸送対策に関する修正	左記以外の応急対策に関する修正	災害復旧・復興に関する修正	字句・数字等の軽微な事項の修正	その他	震災対策計画の修正	津波対策計画の修正	風水害対策計画の修正	火山災害対策計画の修正	原子力災害対策計画の修正	その他の特定災害対策の修正
大津市		○				○		○		○		○	
彦根市		○				○		○		○			
長浜市													
近江八幡市	○	○		○		○		○		○		○	
草津市													
守山市													
栗東市													
甲賀市													
野洲市						○							
湖南市				○		○							
高島市	○	○	○	○	○	○						○	
東近江市		○				○							
米原市	○	○			○	○		○		○			
日野町	○	○	○	○	○	○	○						
竜王町													
愛荘町													
豊郷町													
甲良町													
多賀町	○	○	○	○	○	○		○		○		○	○
合計	5	8	3	5	4	10	1	5	0	5	0	4	1

03 市町の防災訓練の実施状況

平成26年度中

区分 市町	回数	災害想定									訓練形態			
		風水害	土砂災害	地震・津波	コンビナート災害	大火災	林野火災	原子力災害	火山災害	その他	実働	図上	通信	その他
大津市	2	1		1							1	1		
彦根市	5	3	2	2		1					3		2	
長浜市	2		1	2		1		1			2			
近江八幡市	1	1	1	1		1					1			
草津市	1			1								1		
守山市	1			1							1			
栗東市	4	1	1	1				1			2	4		
甲賀市	2	1		2				1			1	1		
野洲市	3	1	1	1							1		2	
湖南市	2	1		1							1	1		
高島市	3		1	1				1			3			
東近江市	1	1	1	1		1					1			
米原市	2		1	1							2			
日野町	1			1							1			
竜王町	1	1	1	1							1			
愛荘町	3			1		2					3			
豊郷町	1			1							1			
甲良町	1	1	1	1							1			
多賀町	1	1									1			
合計	37	13	11	21	0	6	2	2	0	2	29	4	4	0

04 市町の災害ボランティアの状況

平成27年4月1日現在

区分 市町	登録制度の有無	補償制度の有無	研修・訓練の実施	育成 コーディネーターの	登録 コーディネーターの	協議意見交換を行う 場の設置	受入体制の明確化	等マニユアル・手引き の有無	その他
大津市							○		
彦根市						○	○		
長浜市									
近江八幡市									
草津市	○	○	○	○	○				
守山市									
栗東市							○		
甲賀市		○							
野洲市	○				○			○	
湖南市									
高島市						○			
東近江市							○		
米原市	○	○	○	○	○	○	○	○	
日野町									
竜王町	○	○			○		○	○	
愛荘町									
豊郷町									
甲良町							○		
多賀町							○		
合計	4	4	2	2	4	3	8	3	0

05 市町の災害対策本部等の設置、避難勧告・指示等の状況

平成27年4月1日現在

区分 市町	災害対策本部等の設置回数 (災害対策第23条)	その他(警戒本部等の設置回数)	災害対策基本法第60条の発動回数						災害対策基本法第63条の発動回数	災害対策基本法第64条の発動回数	災害対策基本法第67条の発動回数	災害対策基本法第68条の発動回数	災害救助法適用回数(延数)
			避難の勧告			避難の指示							
			回数	世帯数	人員	回数	世帯数	人員					
大津市	1	3	2	1,544	3,735								
彦根市		2											
長浜市		2	1	33	998								
近江八幡市													
草津市													
守山市	1												
栗東市	2		1	179	67								
甲賀市			2	129	3,466								
野洲市													
湖南市		1											
高島市	1	1	1	1,118	2,775								
東近江市			2	2,326	6,896								
米原市		3	1	27	614								
日野町			1	79	211								
竜王町		3											
愛荘町	2	1	2	17	5								
豊郷町													
甲良町													
多賀町		1											
合計	7	17	13	5,452	18,767	0	0	0	0	0	0	0	0

06 市町の防災対策啓発事業の状況

平成26年度中

区分 市町	広報誌	講演会・ 研修会	新聞	テレビ・ ラジオ	冊子・パン フレット	映像資料 (ビデオ等)	起震車等 による 地震体験 人数	その他
大津市	5	29						
彦根市	4							1
長浜市	1	2						
近江八幡市		1						
草津市		1						
守山市	20	1						
栗東市	2	12						
甲賀市	8	1			17	6		
野洲市								
湖南市	3							
高島市	7	13						44
東近江市	1	1						
米原市	8	11		21	1			
日野町	1	10						
竜王町	2							
愛荘町	3	3						
豊郷町	1	1						
甲良町	12							
多賀町								
合計	78	86	0	21	18	6	0	45

07 市町の民間機関等との応援協定の状況

平成27年4月1日現在

区分 市町	相互 応援協定の 有無	民間機関等との応援協定の状況															
		放送協定		報道協定		救急救護協定		輸送協定		災害復旧協定		物資協定		その他		郵便局との 相互応援協定の 有無	
		有無	応援 回数 (平成 26年度 中)	有無	応援 回数 (平成 26年度 中)	有無	応援 回数 (平成 26年度 中)	有無	応援 回数 (平成 26年度 中)	有無	応援 回数 (平成 26年度 中)	有無	応援 回数 (平成 26年度 中)	有無	応援 回数 (平成 26年度 中)	有無	応援 回数 (平成 26年度 中)
大津市	○	○		○		○				○		○				○	
彦根市	○	○								○		○		○		○	
長浜市	○									○		○				○	
近江八幡市	○	○								○		○		○		○	
草津市	○	○		○		○		○		○		○		○		○	
守山市	○							○		○		○				○	
栗東市	○					○		○		○		○	1			○	
甲賀市	○					○		○		○		○		○			
野洲市	○					○				○		○					
湖南市	○					○		○		○		○					
高島市	○					○		○		○		○		○		○	
東近江市	○					○		○		○		○				○	
米原市	○									○		○		○		○	
日野町	○									○		○		○			
竜王町	○	○				○				○		○				○	
愛荘町	○					○				○		○					
豊郷町	○											○					
甲良町	○	○								○		○				○	
多賀町	○									○		○					
合計	19	6	0	2	0	10	0	7	0	18	0	19	1	7	0	12	0

08 市町の災害危険箇所の状況（その1）

平成27年4月1日現在

区分 市町	急傾斜地崩壊危険箇所				地すべり危険箇所				土石流危険渓流	
	法律指定		法律外指定		法律指定		法律外指定			
	箇所数	うち地域 防災計画 掲載数	箇所数	うち地域 防災計画 掲載数	箇所数	うち地域 防災計画 掲載数	箇所数	うち地域 防災計画 掲載数	箇所数	うち地域 防災計画 掲載数
大津市	65	65	51	51	6	6	23	23	424	424
彦根市	16	15	6	28					63	16
長浜市	5	5	323	323			14		333	268
近江八幡市	29	2	54	24					56	41
草津市			17	17						
守山市										
栗東市	14	14	54	54	1	1			17	17
甲賀市	455	446	176	176	3	3	14	14	495	486
野洲市	3	3	24	24					42	42
湖南市	24	24	68	68			2	2	84	84
高島市	28	27	298	277			8	7	239	239
東近江市	25	25	128	126	1	1	5	5	131	98
米原市	45	45	82	82			2	2	114	114
日野町	43	43	66	66	2	2	7	7	56	56
竜王町			8	8					13	13
愛荘町	5		5						17	
豊郷町										
甲良町			5	5					4	4
多賀町	33	23	83	83			9	6	127	127
合計	790	737	1,448	1,412	13	13	84	66	2,215	2,029

08 市町の災害危険箇所の状況（その2）

平成27年4月1日現在

区分 市町	山地に起因する 災害危険箇所		なだれ災害危険箇所		河川		ため池	
	箇所数	うち地域 防災計画 掲載数	箇所数	うち地域 防災計画 掲載数	箇所数	うち地域 防災計画 掲載数	箇所数	うち地域 防災計画 掲載数
大津市	303	303	30	30	39	39	89	89
彦根市	58	42			14	12	13	12
長浜市	268	268	144		26	26	4	27
近江八幡市	5	18			6	6	2	2
草津市					11	11	18	18
守山市					2	2		
栗東市	56	56			9	9	21	21
甲賀市	437	437			2	2	153	153
野洲市	17	17			19	19	12	12
湖南市	6	6			15	15	37	37
高島市	336	33	11	11	13	13	12	12
東近江市	245	21			2	23	94	94
米原市	131	131	62		21	21	31	31
日野町	51	51			8	8	134	134
竜王町	9	9			7	7	2	2
愛荘町	24				9	7	1	
豊郷町					5	5		
甲良町	3	3			4	4	1	1
多賀町	193	181			8	8	12	12
合計	2,142	1,576	247	41	220	237	636	657

08 市町の災害危険箇所の状況（その3）

平成27年4月1日現在

区分	宅地造成工事 規制区域		建築基準法による 災害危険区域		その他	
	法律指定		法律指定			
	市町	箇所数	うち地域防災 計画掲載数	箇所数	うち地域防災 計画掲載数	箇所数
大津市	4	4				
彦根市						
長浜市	1	1				
近江八幡市						
草津市						
守山市						
栗東市						
甲賀市						
野洲市						
湖南市						
高島市	1	1				
東近江市			1			
米原市						
日野町						
竜王町						
愛荘町						
豊郷町						
甲良町						
多賀町						
合計	6	6	1	0	0	0

09 市町の勤務時間外における情報連絡体制、地震発生時の職員参集基準

平成27年4月1日現在

区分	市町の勤務時間外における情報連絡体制									地震発生時の職員参集基準		
	市町の受信者					住民への伝達者						
	市町	宿日直職員	守衛等	民間委託警備員等	消防機関	その他	受信者	自動転送	職員登庁後	その他	震度3以上	震度4以上
大津市		○		○			○				○	
彦根市	○		○					○			○	
長浜市	○		○					○			○	
近江八幡市	○						○	○			○	
草津市		○		○				○			○	
守山市	○		○					○			○	
栗東市			○	○		○		○			○	
甲賀市	○	○	○			○		○				○
野洲市	○		○	○			○	○			○	
湖南市	○		○				○	○			○	
高島市	○			○		○		○			○	
東近江市	○		○			○		○			○	
米原市	○		○			○		○			○	
日野町	○		○				○	○			○	
竜王町	○		○					○			○	
愛荘町	○		○					○	○		○	
豊郷町	○					○					○	
甲良町	○					○					○	
多賀町	○					○		○				○
合計	16	3	12	5	0	8	5	16	1	0	17	2

10 市町の住民に対する避難の指示等の伝達手段

平成27年4月1日現在

区分 市町	防災行政無線		農協・漁協等の通信施設 (有線を含む)	広報車による巡回	サイレン	半鐘	報道機関	自主防災組織を通じて	その他
	戸別受信方式	同報受信方式							
大津市	○	○		○	○		○	○	○
彦根市				○	○	○	○	○	○
長浜市	○	○	○	○	○	○	○	○	○
近江八幡市	○	○		○	○		○	○	○
草津市		○		○	○		○		
守山市			○	○	○				○
栗東市	○	○		○			○	○	○
甲賀市	○	○	○	○	○		○	○	○
野洲市	○	○		○	○		○	○	○
湖南市		○		○			○	○	○
高島市	○	○		○	○		○	○	○
東近江市				○	○		○	○	○
米原市	○	○		○	○		○	○	○
日野町		○		○	○				○
竜王町			○	○	○		○	○	
愛荘町	○	○		○	○			○	
豊郷町	○	○		○	○			○	
甲良町	○	○		○	○			○	○
多賀町			○	○	○			○	
合計	11	14	5	19	17	2	13	16	14

1 1 市町における自主防災組織の組織率の状況

市町名	H26. 4. 1現在				H27. 4. 1現在			
	管内世帯数 (住民基本台帳法) (A)	組織されている 地域の世帯数 (B)	自主防災組織 活動カバー率 (B) / (A)	組織数	管内世帯数 (住民基本台帳法) (A)	組織されている 地域の世帯数 (B)	自主防災組織 活動カバー率 (B) / (A)	組織数
大津市	141,497	141,497	100.0%	74	142,740	142,740	100.0%	77
彦根市	45,117	30,661	68.0%	171	46,645	31,475	67.5%	178
長浜市	44,367	25,575	57.6%	350	44,604	25,575	57.3%	350
近江八幡市	31,906	19,096	59.9%	124	32,024	19,838	61.9%	130
草津市	53,526	51,113	95.5%	186	54,183	51,750	95.5%	189
守山市	29,497	29,497	100.0%	70	30,003	30,003	100.0%	70
栗東市	25,457	22,011	86.5%	113	25,903	23,150	89.4%	115
甲賀市	33,551	22,029	65.7%	150	33,900	22,194	65.5%	154
野洲市	18,830	18,795	99.8%	91	19,014	19,014	100.0%	92
湖南市	22,180	22,180	100.0%	43	22,400	22,400	100.0%	43
高島市	20,060	18,326	91.4%	181	20,145	18,326	91.0%	181
東近江市	41,712	33,541	80.4%	287	42,196	35,322	83.7%	300
米原市	13,923	13,391	96.2%	99	13,985	13,401	95.8%	99
市 計	521,623	447,712	85.8%	1,939	527,742	455,188	86.3%	1,978
日野町	7,828	5,949	76.0%	68	7,902	5,977	75.6%	68
竜王町	4,145	4,145	100.0%	32	4,164	4,164	100.0%	32
愛荘町	7,242	6,020	83.1%	32	7,468	6,162	82.5%	33
豊郷町	2,803	2,803	100.0%	16	2,828	2,828	100.0%	16
甲良町	2,550	2,550	100.0%	18	2,573	2,573	100.0%	18
多賀町	2,732	2,639	96.6%	31	2,730	2,622	100.0%	31
町 計	27,300	24,106	88.3%	197	27,665	24,326	87.9%	198
県 計	548,923	471,818	86.0%	2,136	555,407	479,514	86.3%	2,176

1 2 市町の自主防災組織の状況（その1）

平成27年4月1日現在

区分 市町	自主防災 組織数	自主防災組織数内訳			隊員数	組織されてい る地域の世帯数
		町内会単位	小学校区単位	その他		
大津市	77	8	36	33	38,157	142,740
彦根市	178	178			44,981	31,475
長浜市	350	350			16,150	25,575
近江八幡市	130	130			18,209	19,838
草津市	189	189			5,674	51,750
守山市	70	70			6,103	30,003
栗東市	115	115			3,125	23,150
甲賀市	154	152	1	1	14,368	22,194
野洲市	92	92			4,566	19,014
湖南市	43	43			1,000	22,400
高島市	181	181			3,666	18,326
東近江市	300	300			9,000	35,322
米原市	99	99			3,407	13,401
日野町	68	67	1		1,685	5,977
竜王町	32	32			1,801	4,164
愛荘町	33	33			1,680	6,162
豊郷町	16	16			178	2,828
甲良町	18	18			209	2,573
多賀町	31	31			458	2,622
合計	2,176	2,104	38	34	174,417	479,514

1 2 市町の自主防災組織の状況（その2）

区分 市町	補助金の状況										
	制度（平成27年4月1日現在）					実績（平成26年度中）					
	設立時補助	運営（活動）費補助	資器材購入費補助	倉庫等建設費補助	その他	設立時補助	運営（活動）費補助	資器材購入費補助	倉庫等建設費補助	その他	金額 （単位：千円）
大津市											
彦根市	○		○	○		○		○	○		6,084
長浜市		○	○	○			○	○	○		9,583
近江八幡市	○	○	○	○				○			3,293
草津市		○	○				○	○			11,209
守山市	○	○	○	○	○		○	○	○		4,880
栗東市			○	○				○	○		1,097
甲賀市		○	○	○			○	○	○		3,428
野洲市		○	○	○			○	○	○		5,966
湖南市			○	○				○	○		2,088
高島市			○	○				○	○		8,482
東近江市		○	○				○	○			10,046
米原市		○	○	○			○	○	○		6,431
日野町	○	○	○	○		○	○	○	○		1,136
竜王町			○	○	○			○		○	279
愛荘町		○	○	○			○	○			1,308
豊郷町		○	○	○	○			○	○		13,335
甲良町		○		○			○				973
多賀町		○	○					○			2,367
合計	4	13	17	15	3	2	10	17	11	1	91,985

1 2 市町の自主防災組織の状況（その3）

平成27年4月1日現在

区分 市町	現物支給の状況									
	制度									
	可搬式動力ポンプ	消火器、バケツ等初期消火用資器材	携帯用無線機等情報連絡用資器材	テント、担架等避難・救出用資器材	土のう用袋・かけや等水防用資器材	救急医療用セット等救護用資器材	ヘルメット、防火衣等個人装備	ビデオ装置等防災知識普及用資器材	倉庫・集会所等の施設	その他
大津市										
彦根市										
長浜市										
近江八幡市										
草津市										
守山市										
栗東市										
甲賀市										
野洲市										
湖南市										
高島市										
東近江市										
米原市										
日野町										
竜王町										
愛荘町										
豊郷町										
甲良町	○									
多賀町	○								○	
合計	2	0	0	0	0	0	0	0	1	0

12 市町の自主防災組織の状況（その4）

平成26年度中

区分 市町	現物支給の状況										
	実績										
	可搬式動力ポンプ	消火器、バケツ等初期消火用資器材	携帯用無線機等情報連絡用資器材	テント、担架等避難・救出用資器材	土のう用袋・かけや等水防用資器材	救急医療用セット等救護用資器材	ヘルメット、防火衣等個人装備	ビデオ装置等防災知識普及用資器材	倉庫・集会所等の施設	その他	金額 (単位：千円)
大津市											
彦根市											
長浜市											
近江八幡市											
草津市											
守山市											
栗東市											
甲賀市											
野洲市											
湖南市											
高島市											
東近江市					○						70
米原市											
日野町											
竜王町											
愛荘町											
豊郷町											
甲良町											
多賀町	○										1,728
合計	1	0	0	0	1	0	0	0	0	0	1,798

1 2 市町の自主防災組織の状況（その5）

平成27年4月1日現在

区分 市町	資器材の保有状況（組織数）									
	消初期 火器、 バケツ等 器材の	携 帯用 無線 通信 機	情 報 連 絡 用 資 器 材 （ ハ ン ド マ イ ク ）	救 助 用 資 器 材 （ ジ ヤ ン キ ・ パ ー ル 等 ）	避 難 救 出 用 資 器 材 （ テ ン ト ・ 担 架 等 ）	水 防 用 資 器 材 （ 土 嚢 用 袋 、 か け や 等 ）	救 護 用 資 器 材 （ ろ 水 器 等 の セ ツ ト 、 急 医 療 用 セ ツ ト 、 ）	個 人 装 備 （ ヘル メ ツ ト 、 防 火 衣 等 の ）	防 災 知 識 普 及 用 資 器 材 （ ビ デ オ 装 置 等 の ）	可 搬 式 動 力 ポ ン プ
大津市	37	23	35	54	7	6	10	54	47	33
彦根市	137	5	84	35	35	2	42	147		43
長浜市	182	55	186	83	211	127	99	241	5	298
近江八幡市										92
草津市	189	2	3	189	20		50	150		48
守山市	70	2	70	70	70			70		63
栗東市	115			115			5	115	115	49
甲賀市	150	27	66	62	55	154	69	123	3	43
野洲市	8		75	65	39	61	56	87		58
湖南市										
高島市	8	2	7	27	175	10	7	14		131
東近江市	51		21	93	3	8	5	218		167
米原市										24
日野町										54
竜王町										43
愛荘町	33		33	17	16	19	18	18		33
豊郷町				16						17
甲良町	2							14		13
多賀町			5	1		3	31	31		31
県計	982	116	585	827	631	390	392	1,282	170	1,240

1 3 市町の指定緊急避難場所および指定避難所の指定状況

平成27年4月1日現在

区分 市町	指定緊急避難場所														指定避難所		
	指定箇所数	災害種別ごとの指定箇所数						想定収容人数	災害種別ごとの想定収容人数						指定避難所との重複(箇所数)	指定箇所数	想定収容人数
		洪水	崖崩れ、土石流及び地滑り	地震	津波	大規模な火事	内水氾濫		洪水	崖崩れ、土石流及び地滑り	地震	津波	大規模な火事	内水氾濫			
大津市	164														226	58,757	
彦根市																	
長浜市															74		
近江八幡市																	
草津市																	
守山市															32	5,418	
栗東市	58	58	58	58		58		35,967	13,767	13,767	35,967		35,967		58	35,967	
甲賀市															138	3,858	
野洲市																	
湖南市	33	2		13					9,182						53	14,883	
高島市																	
東近江市															13	89,575	
米原市																	
日野町															24	22,233	
竜王町															7	9,764	
愛荘町																	
豊郷町	9			1	1	15	3	1,657		1					5	2,354	
甲良町	5	5		5				12	12		12				5	7	
多賀町																	
県計	269	65	58	77	1	73	3	37,636	22,961	13,768	35,979	0	35,967	0	5	637	242,834

※平成25年6月の災害対策基本法の一部改正により、指定緊急避難場所および指定避難所を区別して指定するとされたもの(平成26年4月1日施行)

14 災害による被害状況

平成26年中

災害名		大雪	降雹	大雨	大雨・台風11号	大雨	大雨	
発生年月日(平成26年(2014年))		平成26年1-3月	6月12日	7月10日	8月8日-10日	8月15日-16日	8月18日	
人的被害	死者	人						
	行方不明者	人						
	負傷者	人						
住家被害	全壊	棟						
	半壊	棟						
	一部破損	棟						
	床上浸水	棟						
	床下浸水	棟				1	77	2
		世帯				1	77	2
非住家	公共建物	棟						
	その他	棟						
その他	田	ha						
	畑	ha						
	学校	箇所						
	病院	箇所						
	道路	箇所				6		
	橋りょう	箇所						
	河川	箇所						
	港湾	箇所						
	砂防	箇所						
	清掃施設	箇所						
	崖くずれ	箇所						
	鉄道不通	箇所						
	被害船舶	隻						
	水道	戸						
電話	回線							
電気	戸							
ガス	戸							
その他	ブロック塀等	箇所					1	
火災発生	建物	件						
	危険物	件						
	その他	件						
り災世帯数	世帯							
り災者数	人							
公立文教施設	千円							
農林水産業施設	千円				92,000	31,030		
公共土木施設	千円				916,027			
その他の公共施設	千円			3,500	275,241	1,900		
小計	千円			3,500	1,283,268	32,930		
(公共施設被害市町村数)	団体			1	13	2		
その他	農産被害	千円	11,667	1,762		48,437	4,270	
	林産被害	千円						
	畜産被害	千円						
	水産被害	千円				1,602	926	
	商工被害	千円						
被害総額	千円	11,667	1,762	3,500	1,333,307	38,126		
都道府県災害対策本部	設置							
解散								
災害対策本部設置市町村	団体				4			
災害救助法適用市町村	団体							
消防職員出動延人数	人				9			
消防団員出動延人数	人							

14 災害による被害状況

平成26年中

災害名		大雨	台風18号	台風19号	大雪	強風・低温	合計
発生年月日(平成26年(2014年))		9月6日	10月6日	10月13日	12月6日-7日	12月16-17日	
人的被害	死者	人					
	行方不明者	人					
	負傷者	人					
							3
住家被害	全壊	棟					
		世帯					
	半壊	棟					
		世帯					
	一部破損	棟					
		世帯					
	床上浸水	棟					
		世帯					
		人					
	床下浸水	棟	31				111
		世帯	31				111
		人	93				333
非住家	公共建物	棟					
	その他	棟					
その他	田	流失・埋没	ha				
		冠水	ha				
	畑	流失・埋没	ha				
		冠水	ha				
	学校	箇所					
	病院	箇所					
	道路	箇所					6
	橋りょう	箇所					
	河川	箇所					
	港湾	箇所					
	砂防	箇所					
	清掃施設	箇所					
	崖くずれ	箇所					
	鉄道不通	箇所					
被害船舶	隻						
水道	戸						
電話	回線						
電気	戸						
ガス	戸						
その他	ブロック塀等	箇所					1
火災発生	建物	件					
	危険物	件					
	その他	件					
	り災世帯数	世帯					
	り災者数	人					
	公立文教施設	千円					
	農林水産業施設	千円		1,500			124,530
	公共土木施設	千円					916,027
	その他の公共施設	千円	7,000	22,000			309,641
	小計	千円	7,000	23,500			1,350,198
	(公共施設被害市町村数)	団体	3	3			22
その他	農産被害	千円	2,590	1,861	2,703	654	73,944
	林産被害	千円					
	畜産被害	千円					
	水産被害	千円	4,450				6,978
	商工被害	千円					
	その他	千円					
	被害総額	千円	14,040	25,361	2,703	654	1,431,120
	都道府県災害対策本部	設置					
		解散					
	災害対策本部設置市町村	団体		3			7
	災害救助法適用市町村	団体					
	消防職員出動延人数	人					9
	消防団員出動延人数	人					

1 5 地域気象観測資料

月 Month	降水量 Precipitation (mm)						気温 Air Temperature (°C)										風速 (m/s) Wind Speed				最多風向 Wind Dir. With Max. Freq	日照時間 Sunshine Duration (h)	
	合計 Total	最大 Max.		日降水量階級別日数 No. of Days			平均 Mean			極 Extremes				階級別日数 No. of Days		平均 Mean	最大						
		日最大 mm	起日 Date	1時間最大 mm	起日 Date	≥1mm	≥10mm	≥30mm	日最高 Max.	日最低 Min.	平均 Mean	最高 Max.	最低		Max.		Min.	平均 Mean	最大 Max.	風向 Dir.			起日 Date
													起日 Date	起日 Date									
												≥25°C		<0°C									
地点		北緯						東經				海拔											
60051 今津 (イヅ)		35° 24. 7'						136° 01. 7'				88m											
1	144.0	26.0	8	5.5	18	20	5	0	5.8	-1.2	2.2	9.9	31	-4.1	20	0	22	1.8	9.1	北西	09	西	119.5
2	89.5	23.0	15	3.5	15	11	3	0	6.6	0.5	3.4	14.0	28	-3.6	06	0	15	2.4	10.3	北西	15	北北西	100.9
3	228.5	45.0	30	12.0	30	19	7	2	10.6	2.4	6.4	18.2	29	-4.5	11	0	10	2.2	10.8	北西	31	西	138.7
4	74.0	32.0	29	5.5	30	8	2	1	17.3	6.0	11.7	23.6	26	0.9	12	0	0	1.9	12.5	西北西	04	西	212.0
5	106.5	34.5	21	12.0	21	9	3	1	21.9	12.0	16.8	29.7	31	5.7	07	5	0	2.1	9.1	北西	03	西北西	250.1
6	44.5	17.5	28	8.0	28	7	2	0	26.6	18.6	22.3	32.5	01	13.6	01	23	0	1.9	7.5	東	05	東	165.9
7	146.5	27.0	3	24.0	17	12	6	0	29.4	21.5	25.2	36.2	26	18.0	02	28	0	1.7	8.2	北西	17	西	187.9
8	407.0	85.5	10	38.0	16	16	9	6	29.0	22.6	25.3	33.1	05	18.7	30	30	0	1.6	12.5	東南東	10	西	84.7
9	85.0	36.0	5	26.5	05	6	4	1	26.3	17.5	21.6	30.5	06	12.1	23	24	0	2.1	6.7	西北西	11	西	182.5
10	230.5	88.0	13	25.5	06	11	3	2	21.3	12.5	16.7	26.8	01	5.7	29	2	0	2.1	11.4	北北西	14	西	159.7
11	101.0	29.0	1	12.0	29	12	4	0	15.6	7.3	11.2	18.9	11	1.2	21	0	0	1.8	11.6	西北西	02	西	127.2
12	208.5	25.0	18	5.0	20	20	10	0	7.1	1.1	4.0	15.0	01	-1.9	17	0	7	2.5	9.7	西北西	16	西	79.1
地点		北緯						東經				海拔											
60061 長浜 (カハラ)		35° 25. 4'						136° 14. 5'				95m											
1	92.5	29.0	8	5.5	18	16	3	0	6.7	-1.6	2.4	11.8	25	-4.5	07	0	26	1.5	7.3	北北西	19	北北西	157.5
2	59.0	18.0	8	4.5	02	6	2	0	7.6	-0.2	3.4	15.4	28	-4.8	24	0	20	2.7	8.5	北西	16	北西	144.1
3	181.5	41.5	30	13.5	30	16	6	1	11.8	2.1	6.8	20.7	29	-4.2	11	0	11	2.2	7.6	北西	31	北西	150.8
4	67.5	24.0	29	4.5	29	9	2	0	18.3	5.7	11.9	24.7	26	-0.4	12	0	1	2.1	8.8	北西	04	北西	219.3
5	73.0	25.0	21	10.0	21	9	3	0	23.2	11.6	17.3	30.4	30	3.1	07	8	0	2.4	8.8	東南東	12	北西	259.1
6	59.5	16.5	28	12.5	12	9	4	0	27.8	18.3	22.5	31.7	02	12.9	01	27	0	2.1	6.3	東	03	東南東	177.8
7	101.5	22	3	12.5	17	12	6	0	30.9	21.4	25.7	37.4	26	17.4	01	30	0	1.8	8.9	東	10	東南東	203.1
8	368.0	79.0	15	40.0	15	18	9	4	30.4	22.6	25.8	35.2	05	17.9	29	31	0	1.7	13.6	東南東	10	東南東	102.3
9	81.0	34.5	5	22.0	05	5	4	1	26.5	16.5	21.3	30.2	06	11.3	23	24	0	1.9	7.3	東南東	03	北西	196.6
10	157.0	63.5	13	17.5	13	10	3	2	21.9	12.1	16.8	27.5	01	3.7	29	4	0	2.0	9.3	東南東	13	北西	168.6
11	83.0	22.0	1	10.0	29	11	3	0	16.1	6.3	11.0	20.7	06	0.6	21	0	0	1.5	6.3	東	30	北西	142.1
12	202.0	20.0	6	8.5	01	20	10	0	7.3	0.9	4.0	14.6	01	-3.8	28	0	9	1.9	7.5	北西	16	北西	79.5

月 Month	降水量 Precipitation (mm)						気温 Air Temperature (°C)										風速 (m/s) Wind Speed				最多風向 Wind Dir. With Max. Freq	日照時間 Sunshine Duration (h)
	合計 Total	最大 Max.		日降水量階級別日数 No. of Days			平均 Mean			極 Extremes				階級別日数 No. of Days		平均 Mean	最大					
		日最大	1時間最大	≥1mm	≥10mm	≥30mm	日最高 Max.	日最低 Min.	平均 Mean	最高 Max.	最低		Max.	Min.	風向 Dir.		起日 Date					
											起日 Date	起日 Date						起日 Date	起日 Date			
mm	Date	mm	Date	mm	Date	mm	Date	mm	Date	mm	Date	mm	Date	Mean		Max.		Date				

地点 60131 彦根 (ヒコネ) 北緯 35° 16. 5' 東経 136° 14. 6' 海拔 87m

1	73.5	33.0	8	3.5	30*	13	1	1	7.1	0.1	3.6	10.3	25	-2.5	7	0	16	3.4	14.1	北北西	19	北北西	149.3
2	63.5	21.5	14	3.0	14*	5	3	0	7.5	1.6	4.3	13.9	28	-1.7	24	0	8	4.9	13.7	北北西	4	北北西	143.1
3	158.0	30.0	30	8.0	30*	16	6	1	11.2	3.7	7.2	19.8	28	-2.0	7	0	5	3.3	13.2	北	6	北西	154.0
4	62.0	32.0	29	4.5	29	8	1	1	17.7	7.6	12.2	24.5	27	2.8	12	0	0	2.6	12.4	西北西	4	北西	216.1
5	73.5	21.0	21	10.0	21	8	3	0	23.1	13.2	17.7	28.8	31	6.8	7	9	0	2.9	12.0	北西	10	北北西	256.6
6	53.5	20.0	28	9.5	28	9	2	0	27.6	19.6	23.1	33.8	2	15.7	1	26	0	2.4	8.9	西南西	12	北北西	162.9
7	102.5	23.5	3	17.5	9	13	3	0	31.0	22.9	26.4	37.7	26	19.0	3	31	0	2.3	11.8	北西	17	南南東)	201.1
8	430.0	79.5	9	49.0	15	17	8	6	31.0	23.6	26.6	35.8	5	20.2	30	31	0	2.4	14.9	南東	10	南南東	108.0
9	89.5	40.5	5	23.0	5	5	3	1	27.1	18.8	22.6	30.0	7	14.3	21	27	0	3.0	11.8	北西	28	北西	191.1
10	138.5	59.0	13	15.0	13	8	3	2	22.2	14.1	17.8	26.9	1	7.8	29	4	0	3.3	14.3	北北西	6	北北西	164.6
11	66.5	24.5	1	6.5	1	8	2	0	16.1	8.4	12.2	19.9	2	2.6	21	0	0	2.9	12.2	北西	2	北北西	140.3
12	138.5	19.5	11	5.5	11	17	7	0	8.0	2.2	5.1	14.9	1	-2.2	28	0	4	3.9	14.4	北西	16	西北西	83.5

地点 60116 南小松 (ミナミマツ) 北緯 35° 14. 1' 東経 135° 57. 4' 海拔 90m

1	112.5	30.5	8	6	18	14	5	1	6.8	-0.4	3.3	11.9	31	-2.9	24	0	19	1.4)	10.6)	北西	26	北北西)	129.8
2	88.0	24.5	15	4	15	11	3	0	7.0	1.1	3.9	14.6	28	-2.2	24	0	10	2.2	9.7	北西	11	北北東)	103.5
3	224.0	35.5	13	10	30	18	8	3	11.0	3.0	6.9	18.4	30	-3.6	07	0	8	1.6)	11.7)	西北西	05	東)	138.7
4	96.0	58.5	29	9	29	9	2	1	17.6	6.9	12.1	24.6	26	1.1	07	0	0	1.4	15	北西	04	西	216.0
5	89.5	33.0	21	12	21	8	3	1	22.5	12.5	17.2	29.4	31	6.2	04	7	0	1.6	10.3	北西	03	東	241.9
6	95.5	40.5	25	38	25	8	3	1	26.8	18.7	22.4	32.4	01	15.0	01	25	0	1.2	7	西	12	西北西	143.7
7	118.5	37.5	3	10	27	11	3	1	29.8	22.2	25.7	36.3	26	18.4	03	29	0	1.2	6.8	北西	27	東	153.7
8	561.5	113.0	16	67	15	17	10	5	29.6	23.1	25.8	33.4	05	19.2	29	30	0	1.1	8.7	南東	10	西北西	86.1
9	121.5	53.5	6	37	06	7	4	1	26.4	18.4	22.2	29.5	07	13.1	23	24	0	1.7	10.6	北西	25	北西	174.2
10	198.5	110.5	13	29	13	10	3	2	21.3	13.6	17.4	26.5	01	7.2	29	2	0	1.8	15.1	北西	13	北西	139.6
11	78.0	26.5	1	5	25	8	3	0	15.8	8.0	12.0	20.0	06	1.9	21	0	0	1.5	11.6	西北西	02	西北西	127.5
12	132.5	17.0	20	6	20	14	6	0	7.9	1.8	4.9	15.9	01	-2.0	28	0	7	2.1	11.1	西北西	16	西)	96.6

月 Month	降水量 Precipitation (mm)						気温 Air Temperature (°C)									風速 (m/s) Wind Speed				最多風向 Wind Dir. With Max. Freq	日照時間 Sunshine Duration (h)
	合計 Total	最大 Max.		日降水量階級別日数 No. of Days			平均 Mean			極 Extremes			階級別日数 No. of Days		平均 Mean	最大					
		日最大	1時間最大	≥1mm	≥10mm	≥30mm	日最高 Max.	日最低 Min.	平均 Mean	最高 Max.	最低 Min.	階級別日数 Max.	階級別日数 Min.	最大 Max.		風向 Dir.	起日 Date				
																		mm	Date		
mm	Date	mm	Date	mm	Date	mm	Date	mm	Date	mm	Date	mm	Date		mm			Date			

地点		北緯						東經			海拔												
60196 東近江 (比叺村)		35° 03. 7'						136° 11. 4'			128m												
1	68.0	31.0	8	4.0	25	10	2	1	7.9	-2.0	2.7	14.0	25	-4.9	20	0	28	1.7	9.1	北北西	26	北北西	145.4
2	82.0	29.0	14	3.5	14	8	3	0	7.8	-0.3	3.4	14.9	28	-4.5	24	0	19	2.6	9.6	北西	04	北北西	122.2
3	162.0	34.0	26	7.0	26	14	7	1	12.4	2.3	7.1	21.5	29	-4.4	11	0	12	2.1	8.1	北北西	09	北西	155.0
4	63.0	28.0	29	4.5	30	8	1	0	19.0	5.7	12.1	25.2	17	0.0	12	1	0	1.8	9.8	北北西	10	北北西	208.5
5	76.0	25.0	21	12.0	21	8	2	0	24.3	11.7	17.7	31.5	30	4.3	07	13	0	2.0	8.1	北北西	09	北北西	246.8
6	63.5	24.5	28	13.0	29	8	2	0	27.8	18.0	22.5	33.6	01	12.9	01	25	0	1.5	6.5	南東	04	南東	158.3
7	127.5	29.5	27	29.0	27	12	4	0	31.7	21.7	25.9	38.8	26	17.4	02	30	0	1.4	7.2	北北西	17	南東	189.7
8	432.0	140.5	9	28.5	09	16	10	5	31.3	22.6	25.9	36.3	05	18.7	29	31	0	1.3	11.1	南東	10	南東	103.4
9	96.0	38.5	25	18.5	25	6	2	1	27.3	16.5	21.5	33.2	06	11.4	23	25	0	1.7	7.7	北北西	25	北北西	192.1
10	128.5	60.0	13	15.0	13	10	2	2	22.6	12.1	16.9	27.9	01	4.1	29	6	0	1.8	9.5	北北西	06	北北西	152.7
11	73.5	20.0	1	9.5	29	8	3	0	16.8	6.2	11.2	21.9	06	-0.6	21	0	1	1.4	7.9	北北西	29	東南東	144.3
12	122.5	31.5	1	9.5	01	12	6	1	8.2	0.4	4.1	14.2	01	-4.1	28	0	17	1.8	7.7	北北西	09	西	110.3

地点		北緯						東經			海拔												
60216 大津 (材ツ)		34° 59. 5'						135° 54. 7'			86m												
1	63.5	35.5	8	4.5	08	7	2	1	8.4	0.0	4.0	13.6	25	-2.5	14	0	18	1.9	7.8	西	18	南南東	140.7
2	74.0	24.0	14	4.0	15	6	3	0	7.9	1.1	4.1	14.7	28	-2.3	12	0	12	1.9	6.7	西北西	15	南南東	115.5
3	146.0	41.5	26	10.5	30	9	5	2	12.8	3.9	8.1	21.5	29	-2.0	04	0	3	2.2	9	西北西	21	西北西	169.5
4	74.5	52.5	29	7.5	29	7	1	1	19.1	7.6	13.1	25.7	26	2.9	12	2	0	1.9	9.6	西	04	南南東	206.6
5	88.5	37.0	21	17.5	21	7	3	1	24.8	13.5	18.7	31.9	31	6.8	07	12	0	2.0	7.8	北西	21	南南東	250.1
6	47.0	17.0	28	7.0	28	9	1	0	28.1	19.3	23.1	34.6	01	16.1	14	27	0	1.9	7.6	東南東	05	南南東	143.0
7	115.5	28.5	9	27.0	09	10	4	0	31.2	22.8	26.5	36.8	26	19.2	03	30	0	1.7	5.7	北東	17	南南東	170.8
8	426.5	120.0	9	50.5	16	16	9	4	30.8	23.6	26.6	35.3	05	20.2	29	30	0	1.6	9.1	東南東	10	南南東	112.5
9	112.0	40.0	25	23.5	25	7	3	1	27.4	18.1	22.2	30.3	07	13.9	23	26	0	1.7	6.3	西北西	25	南南東	186.6
10	139.0	62.5	13	12.5	13	10	3	2	22.4	13.6	17.7	27.4	01	6.7	29	5	0	1.8	8.2	北西	06	南南東	149.2
11	80.0	23.0	29	16.0	29	7	3	0	16.4	8.2	12.1	21.5	02	2.0	21	0	0	1.6	8.1	西北西	03	南南東	145.8
12	98.5	19.0	1	6.0	16	8	6	0	8.4	2.0	5.1	16.3	01	-2.5	28	0	4	2.5	9.8	西北西	02	西南西	124.8

月 Month	降水量 Precipitation (mm)						気温 Air Temperature (°C)										風速 (m/s) Wind Speed				最多風向 Wind Dir. With Max. Freq	日照時間 Sunshine Duration (h)	
	合計 Total	最大 Max.		日降水量階級別日数 No. of Days			平均 Mean			極 Extremes				階級別日数 No. of Days		平均 Mean	最大						
		日最大		1時間最大		≥1mm	≥10mm	≥30mm	日最高 Max.	日最低 Min.	平均 Mean	最高 Max.	最低		Max.		Min.	Mean	Max.	風向 Dir.			起日 Date
		mm	起日 Date	mm	起日 Date								Min.	起日 Date									

地点 60226 信楽 (シラキ) 北緯 34° 54. 8' 東経 136° 04. 8' 海拔 265m

1	58.0	32.5	8	4.0	25	8	2	1	7	-4.3	1.2	13.9	25	-7.4	24	0	31	1.6	7.7	西	01	北)	132.5
2	71	21	15	3	02	8	3	0	6.4	-2.1	1.9	15.3	03	-6.2	24	0	24	2.1	8.1	北	11	北)	105.7
3	137.5	32.5	30	10.0	30	14	5	1	11.5	-0.1	5.7	21.4	29	-6.2	04	0	16	1.8	7.3	南南西	12	西北西	150.9
4	72.5	35.5	29	4.5	04	7	1	1	17.5	2.7	10.1	24.0	17	-3.1	12	0	9	1.7	7.6	北	10	北	196.3
5	83.5	27.5	21	12.5	21	7	3	0	22.9	8.4	15.6	29.0	31	1.0	07	7	0	1.8	8.1	北	03	北	229.4
6	65.5	21.0	29	14.5	29	10	2	0	25.9	15.9	20.4	31.6	01	11.0	01	19	0	1.6	7.7	東	05	東	122.2
7	126.5	37.0	27	24.0	27	11	4	1	29.9	19.6	24.1	35.7	26	14.7	02	30	0	1.4	6.5	南南東	09	南西)	158.2
8	376.0	164.5	9	30.0	09	16	9	3	29.3	21.0	24.3	32.8	05	16.2	29	29	0	1.3	9.3	南南東	10	南南西	99.9
9	109.0	46.0	25	20.5	25	8	4	1	25.5	14.1	19.4	30.4	06	7.8	23	21	0	1.5	6.5	東	08	北	174.6
10	177.5	73.5	13	17.5	13	10	3	2	21.1	9.8	14.9	26.2	03	0.5	29	3	0	1.6	9.6	北	06	北	129.2
11	78.5	24.5	25	13.5	29	7	3	0	15.9	3.3	9.2	21.8	06	-3.5	21	0	10	1.3	7.3	北	18	北	132.9
12	75.0	17.0	20	6.5	20	8	5	0	7.3	-1.6	2.7	15.0	01	-6.8	28	0	22	2.2	8.5	西南西	17	西南西	115.4

地点 60236 土山 (ツチヤマ) 北緯 34° 55. 8' 東経 136° 17. 7' 海拔 263m

1	57.5	28.5	8	4.0	26	10	1	0	7.3	-2.6	2.1	14.0	25	-5.6	14	0	27	1.6	8.2	西北西	11	西)	150.0
2	67.5	21.0	14	3.0	08	9	3	0	6.9	-1.1	2.4	15.5	03	-4.9	07	0	22	1.9	8.2	西北西	15	西)	121.1
3	112.5	24.5	30	7.0	30	12	5	0	11.5	1.5	6.3	20.8	28	-4.3	11	0	13	2.1	9.6	西北西	30	西	149.4
4	71.0	38.5	29	5.5	30	8	1	1	17.5	5.4	11.3	24.8	17	-0.5	12	0	1	2.2	11.1	東南東	29	東南東	203.7
5	83.5	27.0	21	8.5	21	7	3	0	22.8	10.8	16.4	30.2	31	3.7	07	8	0	2.1	14.5	東南東	20	東南東	227.7
6	79.5	38.0	5	8.0	29	8	2	1	26.1	17.3	21.1	32.8	01	12.7	01	22	0	2.2	10.7	東南東	05	東南東	146.2
7	166.0	45.0	19	27.0	09	11	6	2	29.8	21.1	24.8	34.9	26	17.3	02	30	0	2.0	9.7	東南東	10	東南東)	173.3
8	441.0	223.5	9	45.5	09	16	6	3	29.6	22.0	24.9	34.6	05	17.7	29	29	0	1.9	14.6	東南東	10	東南東	101.1
9	125.5	61.5	6	32.0	06	8	3	2	26.2	16.2	20.6	31.0	06	11.3	21	24	0	1.7	8	東南東	04	東南東	184.6
10	211.5	103.0	13	23.5	06	11	2	2	21.3	12.1	16.3	26.9	03	3.3	29	2	0	2.2	13.5	東南東	13	東南東	151.2
11	60.0	16.0	25	9.0	29	7	3	0	16.1	5.6	10.6	21.9	06	-1.0	21	0	2	1.4	8.8	西北西	13	西	145.4
12	77.5	17.5	1	5.5	20	13	3	0	7.4	-0.3	3.4	14.3	01	-4.0	28	0	18	2.4	11.5	西	17	西	104.4

月 Month	降水量 Precipitation (mm)						気温 Air Temperature (°C)										風速 (m/s) Wind Speed				最多風向 Wind Dir. With Max. Freq	日照時間 Sunshine Duration (h)	
	合計 Total	最大 Max.		日降水量階級別日数 No. of Days			平均 Mean			極 Extremes				階級別日数 No. of Days		平均 Mean	最大						
		日最大		1時間最大		≥1mm	≥10mm	≥30mm	日最高 Max.	日最低 Min.	平均 Mean	最高 Max.	最低		Max.		Min.	Mean	Max.	風向 Dir.			起日 Date
		mm	起日 Date	mm	起日 Date								Min.	起日 Date									

地点 60102 米原 (マイラ) 北緯 35° 23. 0' 東経 136° 20. 6' 海拔 147m

1	81.0	28.5	8	4.0	26	15	1	0	6.2	-2.3	2.0	11.9	25	-5.8	07	0	28	1.7	8.6	西	26	西北西)	138.0
2	59.0	20.5	14	3.0	14	5	2	0	6.8	-1.4	2.8	14.3	28	-5.7	07	0	22	3.0	9.8	西北西	16	西北西)	146.6
3	139.5	33.5	30	11.5	30	16	4	1	10.7	1.2	6.2	19.2	28	-7.0	07	0	14	2.7	10.0	西北西	31	西北西)	143.7
4	50.5	21.5	29	3.5	30	9	1	0	17.4	5.2	11.4	24.0	26	-1.6	12	0	1	2.5	11.5	西北西	04	西北西)	209.1
5	70.5	21.5	26	8.5	21	8	3	0	22.3	11.1	16.6	30.4	30	2.6	07	6	0	2.8	10.1	西	21	西北西)	248.9
6	45.5	15.0	28	6.5	29	9	2	0	26.3	17.7	21.6	31.3	01	12.1	01	21	0	2.4	7.9	南東	05	南東)	164.6
7	125	23.5	3	14.5	17	12	6	0	29.3	21.0	24.7	34.4	25	16.7	01	27	0	2.1	8.7	北西	17	南東)	191.3
8	410.5	98.0	10	57.5	16	17	6	5	29.0	22.0	24.9	32.5	20	17.0	29	29	0	2.0	14.1	東南東	10	南東)	101.5
9	88.0	39.0	5	20.0	05	5	3	1	25.9	15.3	20.4	30.5	06	9.6	23	23	0	2.0	8.1	西北西	28	西北西)	184.7
10	135.0	54.5	13	15.5	06	9	3	2	21.3	11.4	16.2	27.0	01	3.1	29	2	0	2.3	10.2	東南東	13	南東)	153.2
11	62.0	17.5	1	6.0	29	11	2	0	15.5	5.1	10.4	19.4	06	-1.2	21	0	3	1.7	8.2	北北西	13	西北西)	134.9
12	151.5	23.0	1	7.5	01	20	5	0	6.5	0.5	3.5	14.1	01	-5.0	28	0	14	2.4	10.6	北北西	17	北北西)	65.2

地点 60026 柳ヶ瀬 (ヤカセ) 北緯 35° 34. 9' 東経 136° 11. 3' 海拔 220m

1	175.0	24.5	8	6.0	21	19	7	0	-	-	-	-	-	-	-	-	-	-	-	-	-	-	-
2	63.0	20.5	15	3.5	27	7	3	0	-	-	-	-	-	-	-	-	-	-	-	-	-	-	-
3	315.5	89.5	30	15.0	30	20	10	2	-	-	-	-	-	-	-	-	-	-	-	-	-	-	-
4	103.5	27.5	4	7.0	29	10	5	0	-	-	-	-	-	-	-	-	-	-	-	-	-	-	-
5	153.5	43.5	21	12.0	21	11	5	2	-	-	-	-	-	-	-	-	-	-	-	-	-	-	-
6	137.0	35.0	12	24.0	25	11	5	1	-	-	-	-	-	-	-	-	-	-	-	-	-	-	-
7	241.0	47.0	7	19.5	17	11	8	4	-	-	-	-	-	-	-	-	-	-	-	-	-	-	-
8	386.5	108.5	10	40.5	10	17	8	4	-	-	-	-	-	-	-	-	-	-	-	-	-	-	-
9	93.0	27.5	25	13.0	05	8	4	0	-	-	-	-	-	-	-	-	-	-	-	-	-	-	-
10	225.5	90.0	13	21.5	06	13	4	2	-	-	-	-	-	-	-	-	-	-	-	-	-	-	-
11	198.5	33.5	29	18.0	29	15	9	2	-	-	-	-	-	-	-	-	-	-	-	-	-	-	-
12	604.0	99.0	14	11.5	01	24	21	4	-	-	-	-	-	-	-	-	-	-	-	-	-	-	-

月 Month	降水量 Precipitation (mm)						気温 Air Temperature (°C)								風速 (m/s) Wind Speed				最多風向 Wind Dir. With Max. Freq	日照時間 Sunshine Duration (h)			
	合計 Total	最大 Max.		日降水量階級別日数 No. of Days			平均 Mean			極 Extremes			階級別日数 No. of Days		平均 Mean	最大							
		日最大 mm	起日 Date	1時間最大 mm	起日 Date	≥1mm	≥10mm	≥30mm	日最高 Max.	日最低 Min.	平均 Mean	最高 Max.	起日 Date	最低 Min.		起日 Date	Max. ≥25°C	Min. <0°C			Max.	風向 Dir.	起日 Date

地点 60161 近江八幡 (オミハチマン) 北緯 35° 07. 6' 東経 136° 05. 8' 海拔 88m

1	71.5	31.0	8	4.0	19	11	1	1	-	-	-	-	-	-	-	-	-	-	-	-	-	-	-	-
2	71.0)	19.5)	15	3.0)	15	6)	3)	0)	-	-	-	-	-	-	-	-	-	-	-	-	-	-	-	-
3	167.0	33.0	26	9.0	30	15	7	1	-	-	-	-	-	-	-	-	-	-	-	-	-	-	-	-
4	73.0	38.5	29	5.5	30	9	1	1	-	-	-	-	-	-	-	-	-	-	-	-	-	-	-	-
5	82.5	30.0	21	12.0	21	8	4	1	-	-	-	-	-	-	-	-	-	-	-	-	-	-	-	-
6	50.5	19.0	28	11.0	28	8	1	0	-	-	-	-	-	-	-	-	-	-	-	-	-	-	-	-
7	140.5	26.0	3	19.0	14	12	7	0	-	-	-	-	-	-	-	-	-	-	-	-	-	-	-	-
8	510.0	108.5	16	52.5	17	16	9	5	-	-	-	-	-	-	-	-	-	-	-	-	-	-	-	-
9	110.0	30.0	25	18.0	05	7	4	1	-	-	-	-	-	-	-	-	-	-	-	-	-	-	-	-
10	134.5	60.5	13	12.5	13	9	3	2	-	-	-	-	-	-	-	-	-	-	-	-	-	-	-	-
11	77.0	26.5	1	6.5	01	9	2	0	-	-	-	-	-	-	-	-	-	-	-	-	-	-	-	-
12	114.5	19.5	11	8.5	01	12	6	0	-	-	-	-	-	-	-	-	-	-	-	-	-	-	-	-

地点 60086 朽木平良 (クキヘラ) 北緯 35° 18. 5' 東経 135° 49. 7' 海拔 380m

1	229.0	43.0	9	8.0	18	19	9	1	-	-	-	-	-	-	-	-	-	-	-	-	-	-	-	-
2	170.0	40.5	15	4.5	15	15	6	1	-	-	-	-	-	-	-	-	-	-	-	-	-	-	-	-
3	310.5	47.5	30	13.5	30	22	10	4	-	-	-	-	-	-	-	-	-	-	-	-	-	-	-	-
4	101.0	34.0	29	6.0	29	9	3	2	-	-	-	-	-	-	-	-	-	-	-	-	-	-	-	-
5	106.5	38.0	21	12.5	21	11	4	1	-	-	-	-	-	-	-	-	-	-	-	-	-	-	-	-
6	107.0	39.5	12	29.5	12	9	3	1	-	-	-	-	-	-	-	-	-	-	-	-	-	-	-	-
7	99.5	19.5	6	6.0	06	13	4	0	-	-	-	-	-	-	-	-	-	-	-	-	-	-	-	-
8	733.5	218.0	10	79.5	23	18	9	6	-	-	-	-	-	-	-	-	-	-	-	-	-	-	-	-
9	111.5)	38.0)	6	22.0)	06	7)	4)	1)	-	-	-	-	-	-	-	-	-	-	-	-	-	-	-	-
10	376.0	181.0	6	49.5	06	11	4	3	-	-	-	-	-	-	-	-	-	-	-	-	-	-	-	-
11	83.5	24.0	25	7.5	29	13	3	0	-	-	-	-	-	-	-	-	-	-	-	-	-	-	-	-
12	200.5	21.0	26	7.5	11	20	11	0	-	-	-	-	-	-	-	-	-	-	-	-	-	-	-	-

データに付加する記号の意味

値): 準正常値

品質に軽微な問題があるか、または統計値を求める対象となる資料の一部が許容する範囲内で欠けている場合。

値]: 資料不足値

統計値を求める対象となる資料が許容する資料数を満たさない場合。資料不足値には十分な信頼性がないため、ご利用に際しては十分留意願います。

-: 統計しない

統計値を求める期間に観測を行っていない場合。

1 6 地域気象観測積雪年報

積雪日数（最深積雪 ≥ 3 cm）

（平成26年）

月	地点No.	900	905	911	915
	地点名	柳ヶ瀬	今津	米原	彦根
1		31	11	6	1
2		20	4	4	1
3		8	3	2	2
4		0	0	0	0
11		0	0	0	0
12		27	4	5	2
年		86	22	17	6

気象庁ホームページより

*積雪日数は、最深積雪が3 cm以上の日数とする。

*年は、1月～12月の合計値。

積雪の深さ

（平成26年）

月	地点No.	900		905		911		915	
	地点名	柳ヶ瀬		今津		米原		彦根	
	最大積雪	深さcm	起日	深さcm	起日	深さcm	起日	深さcm	起日
1		46]	01	18	19	10	01	9	19
2		29]	08	11	05	13	14	7	14
3		29)	11	17	11	6	11	16	10
4		0	-	0	-	0	-	-	-
10		0	-	0	-	0	-	--	-
11		0	-	0	-	0	-	--	-
12		76	19	16	19	13	06	13	18
年	極	76		18		13		16	
	月 日	12月19日 2:00		1月19日 14:00		2月14日 15:00 12月6日 14:00		3月10日	

気象庁ホームページより

1.7 警報・注意報・情報の種類別、地域別発表・切替回数表

平成26年中

滋賀県気象年報（彦根地方気象台）より

1月

一次細分区域		南部										北部									
市町村等をまとめた地域		近江南部					東近江					甲賀		近江西部		湖北		湖東			
市町村等 種類	大津市南部	草津市	守山市	栗東市	野洲市	近江八幡市	東近江市	日野町	竜王町	甲賀市	湖南市	大津市北部	高島市	長浜市	米原市	彦根市	愛荘町	豊郷町	甲良町	多賀町	
	警報	暴風																			
暴風雪																					
大雨																					
大雪																					
注意報	洪水																				
	風雪	3	3	3	3	3	3	3	3	3	3	3	3	3	3	3	3	3	3	3	
	強風	6	6	6	2	6	6	6	2	2	2	2	6	6	6	6	6	2	2	2	2
	大雨																				
	大雪	1	1	1	1	1	1	1	1	1	1	2	2	2	2						
	洪水																				
	着雪											2	2	2	2						
	乾燥																				
	濃霧																				
	霜																				
	なだれ											5	5	5	5						
低温																					
雷	2	2	2	2	2	2	2	2	2	2	6	6	6	6	6	6	6	6	6	6	

2月

一次細分区域		南部										北部									
市町村等をまとめた地域		近江南部					東近江					甲賀		近江西部		湖北		湖東			
市町村等 種類	大津市南部	草津市	守山市	栗東市	野洲市	近江八幡市	東近江市	日野町	竜王町	甲賀市	湖南市	大津市北部	高島市	長浜市	米原市	彦根市	愛荘町	豊郷町	甲良町	多賀町	
	警報	暴風																			
暴風雪																					
大雨																					
大雪																					
注意報	洪水																				
	風雪	3	3	3	3	3	3	3	3	3	3	3	3	3	3	3	3	3	3	3	
	強風	7	7	7	5	7	7	7	5	5	5	5	7	7	7	7	7	5	5	5	5
	大雨																				
	大雪	2	2	2	2	2	2	3	2	2	2	2	2	2	2	2	2	2	2	2	2
	洪水																				
	着雪	1	1	1	1	1	1	3	2	1	2	2	2	2	2	2	2	2	1	1	2
	乾燥	2	2	2	2	2	2	2	2	2	2	2	2	2	2	2	2	2	2	2	2
	濃霧	1	1	1	1	1	1	1	1	1	1	1	1	1	1	1	1	1	1	1	1
	霜																				
	なだれ											1	3	3	3						
低温																					
雷																					

平成26年中
滋賀県気象年報（彦根地方気象台）より

3月

一次細分区域		南部										北部								
市町村等をまとめた地域		近江南部					東近江					甲賀		近江西部		湖北		湖東		
市町村等 種類	大津市南部	草津市	守山市	栗東市	野洲市	近江八幡市	東近江市	日野町	竜王町	甲賀市	湖南市	大津市北部	高島市	長浜市	米原市	彦根市	愛荘町	豊郷町	甲良町	多賀町
	警報	暴風																		
暴風雪																				
大雨																				
大雪																				
注意報	洪水																			
	風雪	4	4	4	3	4	4	4	3	3	3	4	4	4	4	4	3	3	3	3
	強風	7	7	7	4	7	7	7	4	4	4	7	7	7	7	7	4	4	4	4
	大雨	1	2	2	2	2	2	2	2	2	2	1	2	2	2	2	1	2	1	1
	大雪					1	1	1	1	1	1	2	2	2	2	2	1	1	1	1
	洪水	1	2	2	2	2	2	2	2	2	2	1	2	2	2	2	1	2	1	
	着雪						1					2	2	2	2	1	1			1
	乾燥																			
	濃霧	1	1	1	1	1	1	1	1	1	1	1	1	1	1	1	1	1	1	1
	霜	10	10	10	10	10	10	10	10	10	10	10	10	10	10	10	10	10	10	10
	なだれ												3	2	2					
低温																				
雷	6	6	6	6	6	6	6	6	6	6	7	7	7	7	7	7	7	7	7	

4月

一次細分区域		南部										北部								
市町村等をまとめた地域		近江南部					東近江					甲賀		近江西部		湖北		湖東		
市町村等 種類	大津市南部	草津市	守山市	栗東市	野洲市	近江八幡市	東近江市	日野町	竜王町	甲賀市	湖南市	大津市北部	高島市	長浜市	米原市	彦根市	愛荘町	豊郷町	甲良町	多賀町
	警報	暴風																		
暴風雪																				
大雨																				
大雪																				
注意報	洪水																			
	風雪																			
	強風	6	6	6	2	6	6	6	2	2	2	6	6	6	6	6	2	2	2	2
	大雨	1	1	1		1	1	1	1	1	1	1	1	1	1	1				
	大雪																			
	洪水		1	1		1	1	1	1	1	1		1	1	1	1				
	着雪																			
	乾燥	3	3	3	3	3	3	3	3	3	3	3	3	3	3	3	3	3	3	3
	濃霧																			
	霜	17	17	17	17	17	17	17	17	17	17	14	14	14	14	14	14	14	14	14
	なだれ																			
低温																				
雷	4	4	4	4	4	4	4	4	4	4	4	4	4	4	4	4	4	4	4	

平成26年中

滋賀県気象年報（彦根地方気象台）より

5月

一次細分区域		南部										北部										
市町村等をまとめた地域		近江南部					東近江					甲賀		近江西部		湖北		湖東				
市町村等 種類		大津市南部	草津市	守山市	栗東市	野洲市	近江八幡市	東近江市	日野町	竜王町	甲賀市	湖南市	大津市北部	高島市	長浜市	米原市	彦根市	愛荘町	豊郷町	甲良町	多賀町	
	警報	暴風																				
暴風雪																						
大雨																						
大雪																						
注意報	洪水																					
	風雪																					
	強風	6	6	6	2	6	6	6	2	2	2	2	6	6	6	6	6	2	2	2	2	
	大雨																					
	大雪																					
	洪水																					
	着雪																					
	乾燥	6	6	6	6	6	6	6	6	6	6	6	6	6	6	6	6	6	6	6	6	6
	濃霧	3	3	3	3	3	3	3	3	3	3	3	3	3	3	3	3	3	3	3	3	3
	霜	3	3	3	3	3	3	3	3	3	3	3	2	2	2	2	2	2	2	2	2	2
なだれ																						
低温																						
雷	3	3	3	3	3	3	3	3	3	3	3	3	3	3	3	3	3	3	3	3	3	

6月

一次細分区域		南部										北部									
市町村等をまとめた地域		近江南部					東近江					甲賀		近江西部		湖北		湖東			
市町村等 種類		大津市南部	草津市	守山市	栗東市	野洲市	近江八幡市	東近江市	日野町	竜王町	甲賀市	湖南市	大津市北部	高島市	長浜市	米原市	彦根市	愛荘町	豊郷町	甲良町	多賀町
	警報	暴風																			
暴風雪																					
大雨							1	1		1			1	1			1				
大雪																					
注意報	洪水						1	1		1			1	1			1				
	風雪																				
	強風	1	1	1	1	1	1	1	1	1	1	1	1	1	1	1	1	1	1	1	1
	大雨	4	5	5	4	5	4	4	3	4	5	4	3	4	5	3	3	2	2	2	1
	大雪																				
	洪水	4	5	5	4	5	4	4	3	4	5	4	3	4	5	3	3	2	2	2	1
	着雪																				
	乾燥																				
	濃霧	2	2	2	2	2	2	2	2	2	2	2	1	1	1	1	1	1	1	1	1
	霜																				
なだれ																					
低温																					
雷	10	10	10	10	10	10	10	10	10	10	10	11	11	11	11	11	11	11	11	11	11

平成26年中

滋賀県気象年報（彦根地方気象台）より

7月

一次細分区域		南部										北部									
市町村等をまとめた地域		近江南部					東近江					甲賀		近江西部		湖北		湖東			
市町等 種類		大津市南部	草津市	守山市	栗東市	野洲市	近江八幡市	東近江市	日野町	竜王町	甲賀市	湖南市	大津市北部	高島市	長浜市	米原市	彦根市	愛荘町	豊郷町	甲良町	多賀町
	警報	暴風																			
暴風雪																					
大雨																					
大雪																					
注意報	洪水																				
	風雪																				
	強風	1	1	1	1	1	1	1	1	1	1	1	1	1	1	1	1	1	1	1	1
	大雨	5	7	7	6	7	8	9	9	8	7	7	4	5	6	5	9	7	8	6	5
	大雪																				
	洪水	5	7	7	6	7	8	9	8	8	6	7	4	5	6	5	9	6	8	5	1
	着雪																				
	乾燥																				
	濃霧	2	2	2	2	2	2	2	2	2	2	2	2	2	2	2	2	2	2	2	2
	霜																				
	なだれ																				
低温																					
雷	16	16	16	16	16	16	16	16	16	16	16	16	16	16	16	16	16	16	16	16	

8月

一次細分区域		南部										北部									
市町村等をまとめた地域		近江南部					東近江					甲賀		近江西部		湖北		湖東			
市町等 種類		大津市南部	草津市	守山市	栗東市	野洲市	近江八幡市	東近江市	日野町	竜王町	甲賀市	湖南市	大津市北部	高島市	長浜市	米原市	彦根市	愛荘町	豊郷町	甲良町	多賀町
	警報	暴風	1	1	1	1	1	1	1	1	1	1	1	1	1	1	1	1	1	1	1
暴風雪																					
大雨		4	5	3	5	6	5	7	8	6	6	4	4	4	4	4	5	5	3	5	6
大雪		1	4	3	3	5	5	5	4	4	3	3	1	4	3	4	4	3	3	3	1
注意報	洪水																				
	風雪																				
	強風	2	2	2	2	2	2	2	2	2	2	2	2	2	2	2	2	2	2	2	2
	大雨	15	17	14	17	18	17	19	22	19	20	18	14	16	16	15	17	15	16	16	13
	大雪																				
	洪水	12	16	15	14	17	18	18	17	16	16	16	12	17	16	17	17	14	16	14	5
	着雪																				
	乾燥																				
	濃霧	5	5	5	5	5	5	5	5	5	5	5	4	4	4	4	4	4	4	4	4
	霜																				
	なだれ																				
低温																					
雷	12	12	12	12	12	12	12	12	12	12	12	12	12	12	12	12	12	12	12	12	

平成26年中

滋賀県気象年報（彦根地方気象台）より

9月

一次細分区域		南部										北部									
市町村等をまとめた地域		近江南部					東近江					甲賀		近江西部		湖北		湖東			
市町等 種類		大津市南部	草津市	守山市	栗東市	野洲市	近江八幡市	東近江市	日野町	竜王町	甲賀市	湖南市	大津市北部	高島市	長浜市	米原市	彦根市	愛荘町	豊郷町	甲良町	多賀町
	警報	暴風																			
暴風雪																					
大雨		1	2		2	2	2	2	2	2	2	1	1	1	1	1					
大雪																					
洪水			2		1	2	2	2	2	2	2		1	1	1	1					
注意報	風雪																				
	強風	6	6	6	2	6	6	6	2	2	2	6	6	6	6	6	2	2	2	2	2
	大雨	6	8	6	8	8	8	8	8	8	8	5	4	5	5	5	3	4	3	2	2
	大雪																				
	洪水	5	8	6	7	8	8	8	8	8	8	4	4	5	5	5	3	4	3	1	1
	着雪																				
	乾燥	1	1	1	1	1	1	1	1	1	1	1	1	1	1	1	1	1	1	1	1
	濃霧	3	3	3	3	3	3	3	3	3	3	3	3	3	3	3	3	3	3	3	3
	霜																				
	なだれ																				
	低温																				
雷	5	5	5	5	5	5	5	5	5	5	5	5	5	5	5	5	5	5	5	5	

10月

一次細分区域		南部										北部									
市町村等をまとめた地域		近江南部					東近江					甲賀		近江西部		湖北		湖東			
市町等 種類		大津市南部	草津市	守山市	栗東市	野洲市	近江八幡市	東近江市	日野町	竜王町	甲賀市	湖南市	大津市北部	高島市	長浜市	米原市	彦根市	愛荘町	豊郷町	甲良町	多賀町
	警報	暴風	2	2	2	2	2	2	2	2	2	2	2	2	2	2	2	2	2	2	2
暴風雪																					
大雨		1	1	1	1	1	2	2	2	2	2	2	3	2	2	2	2	1	1	1	2
大雪																					
洪水			1	1	1	1	2	2	2	2	2	2	2	2	2	2	2	2	1	1	
注意報	風雪																				
	強風	8	8	8	6	8	8	8	6	6	6	8	8	8	8	8	6	6	6	6	6
	大雨	3	3	3	3	3	3	4	4	3	4	4	4	5	4	3	4	3	3	3	4
	大雪																				
	洪水	2	3	3	3	3	3	4	4	3	3	3	4	4	4	4	4	4	3	3	2
	着雪																				
	乾燥	1	1	1	1	1	1	1	1	1	1	1	1	1	1	1	1	1	1	1	1
	濃霧	2	2	2	2	2	2	2	2	2	2	2	2	2	2	2	2	2	2	2	2
	霜																				
	なだれ																				
	低温																				
雷	5	5	5	5	5	5	5	5	5	5	5	7	7	7	7	7	7	7	7	7	

平成26年中

滋賀県気象年報（彦根地方気象台）より

11月

一次細分区域		南部										北部									
市町村等をまとめた地域		近江南部					東近江					甲賀		近江西部		湖北		湖東			
市町村等 種類	大津市南部	草津市	守山市	栗東市	野洲市	近江八幡市	東近江市	日野町	竜王町	甲賀市	湖南市	大津市北部	高島市	長浜市	米原市	彦根市	愛荘町	豊郷町	甲良町	多賀町	
	警報	暴風																			
暴風雪																					
大雨																					
大雪																					
注意報	洪水																				
	風雪																				
	強風	7	7	7	3	7	7	7	3	3	3	3	7	7	7	7	7	3	3	3	3
	大雨																				
	大雪																				
	洪水																				
	着雪																				
	乾燥	2	2	2	2	2	2	2	2	2	2	2	2	2	2	2	2	2	2	2	2
	濃霧	2	2	2	2	2	2	2	2	2	2	2	2	2	2	2	2	2	2	2	2
	霜																				
	なだれ																				
	低温																				
雷	4	4	4	4	4	4	4	4	4	4	4	8	8	8	8	8	8	8	8	8	

12月

一次細分区域		南部										北部									
市町村等をまとめた地域		近江南部					東近江					甲賀		近江西部		湖北		湖東			
市町村等 種類	大津市南部	草津市	守山市	栗東市	野洲市	近江八幡市	東近江市	日野町	竜王町	甲賀市	湖南市	大津市北部	高島市	長浜市	米原市	彦根市	愛荘町	豊郷町	甲良町	多賀町	
	警報	暴風																			
暴風雪																					
大雨																					
大雪															3	1					
注意報	洪水																				
	風雪	6	6	6	3	6	6	6	3	3	3	3	6	6	6	6	6	3	3	3	3
	強風	8	8	8	5	8	8	8	5	5	5	5	8	8	8	8	8	5	5	5	5
	大雨																				
	大雪	1	1	1	1	1	2	2	2	2	2	1	2	6	9	6	2	2	2	2	2
	洪水																				
	着雪																				
	乾燥							2					2	6	6	5	2	2			2
	濃霧																				
	霜																				
	なだれ													3	3	2					
	低温																				
雷	3	3	3	3	3	3	3	3	3	3	3	9	9	9	9	9	9	9	9	9	

平成26年中

滋賀県気象年報（彦根地方気象台）より

年合計

一次細分区域		南部										北部									
市町村等をまとめた地域		近江南部					東近江					甲賀		近江西部		湖北		湖東			
市町村等 種類	大津市南部	草津市	守山市	栗東市	野洲市	近江八幡市	東近江市	日野町	竜王町	甲賀市	湖南市	大津市北部	高島市	長浜市	米原市	彦根市	愛荘町	豊郷町	甲良町	多賀町	
	警報	暴風	3	3	3	3	3	3	3	3	3	3	3	3	3	3	3	3	3	3	3
暴風雪																					
大雨		6	8	4	8	9	10	12	12	11	10	8	7	9	8	7	9	7	4	6	8
大雪															3	1					
洪水		1	7	4	5	8	10	10	8	9	7	7	3	8	7	7	8	5	4	4	1
注意報	風雪	16	16	16	12	16	16	16	12	12	12	16	16	16	16	16	12	12	12	12	
	強風	65	65	65	35	65	65	65	35	35	35	65	65	65	65	65	35	35	35	35	
	大雨	35	43	38	40	44	43	47	49	45	47	44	32	37	39	34	41	31	35	31	26
	大雪	4	4	4	4	4	6	7	6	6	6	4	8	12	15	12	5	5	5	5	5
	洪水	29	42	39	36	43	44	46	43	42	41	41	28	37	39	37	41	30	35	28	10
	着雪	1	1	1	1	1	1	6	2	1	2	2	8	12	12	11	5	5	1	1	5
	乾燥	15	15	15	15	15	15	15	15	15	15	15	15	15	15	15	15	15	15	15	15
	濃霧	21	21	21	21	21	21	21	21	21	21	21	19	19	19	19	19	19	19	19	19
	霜	30	30	30	30	30	30	30	30	30	30	30	26	26	26	26	26	26	26	26	26
	なだれ												6	14	13	12					
	低温																				
雷	70	70	70	70	70	70	70	70	70	70	70	88	88	88	88	88	88	88	88	88	

※ 切替の回数は含んでいません。

気象情報発表回数表

標 題	1月	2月	3月	4月	5月	6月	7月	8月	9月	10月	11月	12月	年
大雪に関する滋賀県気象情報	6	6										17	29
大雪と風雪に関する滋賀県気象情報		2										7	9
強風に関する滋賀県気象情報		3										1	4
黄砂に関する滋賀県気象情報					1								1
降ひょうと落雷に関する滋賀県気象情報						2							2
大雨と突風及び落雷に関する滋賀県気象情報						4	5	15	9				33
大雨と落雷に関する滋賀県気象情報						3							3
突風と落雷に関する滋賀県気象情報							5	3					8
平成26年 台風第8号に関する滋賀県気象情報							8						8
突風と降ひょう及び落雷に関する滋賀県気象情報							5						5
大雨と突風及び降ひょうに関する滋賀県気象情報							2						2
平成26年 台風第11号に関する滋賀県気象情報								12					12
大雨に関する滋賀県気象情報							8	2					10
平成26年 台風第18号に関する滋賀県気象情報										8			8
平成26年 台風第19号に関する滋賀県気象情報										12			12
雷と強風に関する滋賀県気象情報												4	4
強い寒気に関する滋賀県気象情報												1	1
大雪と強風に関する滋賀県気象情報												3	3
計	6	11	0	0	1	9	25	38	11	20	0	33	154

天候情報発表回数表

標 題	1月	2月	3月	4月	5月	6月	7月	8月	9月	10月	11月	12月	年
日照不足と長雨に関する滋賀県気象情報								1					1
日照不足に関する滋賀県気象情報									1				1

記録的短時間大雨情報発表回数表

標 題	1月	2月	3月	4月	5月	6月	7月	8月	9月	10月	11月	12月	年
滋賀県記録的短時間大雨情報									1	1			2

竜巻注意情報発表回数表

標 題	1月	2月	3月	4月	5月	6月	7月	8月	9月	10月	11月	12月	年
滋賀県竜巻注意情報						3	8	12	4				27

高温注意情報発表回数表

標 題	1月	2月	3月	4月	5月	6月	7月	8月	9月	10月	11月	12月	年
滋賀県高温注意情報							7	5					12

土砂災害警戒情報発表回数表

標 題	1月	2月	3月	4月	5月	6月	7月	8月	9月	10月	11月	12月	年
滋賀県土砂災害警戒情報								23					23

※滋賀県との共同発表

指定河川洪水予報発表回数表

河川名	1月	2月	3月	4月	5月	6月	7月	8月	9月	10月	11月	12月	年
淀川水系姉川								6					6
淀川水系高時川								2					2

※滋賀県との共同発表

18 滋賀県で観測した平成26年中の有感地震

滋賀県地震年報より

県内有感番号	発震時			震央地名	北緯		東経		深さ km	規模 M	各地の震度
	年	月日	時分		°	'	°	'			
1	2014年	2月3日	21時07分	三重県南東沖	34	16.2	136	40.1	37	3.9	
				震度1：甲賀市信楽町*							
2		2月28日	17時53分	滋賀県南部	34	52.2	136	3.2	9	2.4	
				震度1：甲賀市信楽町*							
3		3月7日	12時32分	滋賀県南部	34	52	136	3.2	9	2.5	
				震度1：甲賀市信楽町*							
4		3月14日	2時06分	伊予灘	33	41.5	131	53.4	78	6.2	
				震度3：長浜市西浅井町大浦* 震度2：彦根市城町、彦根市西今町*、彦根市元町*、長浜市公園町*、長浜市高田町*、長浜市落合町*、長浜市五村*、長浜市木之本町木之本*、豊郷町石畑*、甲良町在土*、多賀町多賀*、高島市今津町日置前*、高島市マキノ町*、高島市今津町弘川*、高島市朽木市場*、高島市安曇川町*、高島市新旭町*、高島市勝野*、米原市下多良*、米原市長岡*、愛荘町安孫子*、愛荘町愛知川*、大津市御陵町、大津市木戸市民センター、大津市国分*、大津市南郷*、大津市真野*、近江八幡市桜宮町、近江八幡市出町*、草津市草津*、守山市石田町*、栗東市安養寺*、滋賀日野町河原*、竜王町小口*、野洲市西河原*、湖南市中央森北公園*、湖南市石部中央西庁舎*、湖南市中央東庁舎*、甲賀市水口町、甲賀市甲賀町大久保*、甲賀市甲賀町相模*、甲賀市甲南町*、甲賀市信楽町*、東近江市上二俣町*、東近江市八日市緑町*、東近江市池庄町*、東近江市市子川原町*、東近江市妹町*、東近江市鉢光寺町*、東近江市五個荘小幡町* 震度1：長浜市内保町*、長浜市湖北町速水*、高島市朽木柏*、米原市春照*、米原市顔戸*、大津市木戸消防分団*、近江八幡市安土町下豊浦*、甲賀市土山町*、東近江市君ヶ畑町、東近江市山上町*							
5		3月25日	6時23分	福井県嶺南	35	26.8	135	52.0	14	2.8	
				震度2：高島市朽木柏* 震度1：高島市朽木市場*							
6		4月4日	12時55分	京都府南部	35	2.6	135	39.0	12	3.4	
				震度1：大津市木戸市民センター							
7		4月6日	1時24分	岐阜県美濃東部	35	22.9	137	5.3	47	3.9	
				震度1：彦根市城町、長浜市落合町*、豊郷町石畑*、多賀町多賀*、高島市マキノ町*、高島市勝野*、米原市長岡*、愛荘町安孫子*、近江八幡市桜宮町、竜王町小口*、東近江市君ヶ畑町、東近江市上二俣町*、東近江市市子川原町*							
8		4月8日	16時55分	滋賀県南部	35	12.2	135	59.2	11	2.7	
				震度1：大津市木戸市民センター、大津市木戸消防分団*							
9		4月24日	17時22分	大阪府北部	34	54.1	135	35.1	12	3.7	
				震度1：湖南市石部中央西庁舎*							
10		5月5日	5時18分	伊豆大島近海	34	57.1	139	28.8	156	6.0	
				震度1：彦根市城町、近江八幡市桜宮町							
11		6月1日	16時44分	京都府南部	35	3.6	135	49.5	12	2.4	
				湖南市中央森北公園*							
12		6月2日	18時43分	滋賀県北部	35	25.7	135	58.7	14	2.9	
				震度1：高島市朽木柏*							
13		6月11日	8時11分	滋賀県南部	35	15.1	135	58.3	15	2.7	
				震度1：高島市勝野*							

県内 有感 番号	発震時			震央地名	北緯		東経		深さ	規模	各地の震度		
	年	月	日		時	分	°	'	°	'		km	M
14		6月	11日	19時	52分	京都府南部	35	5.1	135	41.1	10	4.0	震度 2 : 長浜市西浅井町大浦*、高島市今津町日置前*、高島市朽木柏*、高島市朽木市場* 高島市勝野*、大津市木戸市民センター、大津市木戸消防分団*、大津市南郷* 甲賀市信楽町* 震度 1 : 彦根市城町、彦根市西今町*、高島市マキノ町*、高島市今津町弘川* 高島市安曇川町*、高島市新旭町*、大津市御陵町、大津市国分*、大津市真野* 近江八幡市桜宮町、近江八幡市出町*、草津市草津*、栗東市安養寺*、竜王町小口* 野洲市西河原*、湖南市中央森北公園*、湖南市石部中央西庁舎* 湖南市中央東庁舎*、甲賀市水口町、甲賀市甲賀町相模*、甲賀市甲南町*
15		7月	12日	4時	22分	福島県沖	37	3	142	19.2	33	7.0	震度 1 : 彦根市城町、近江八幡市桜宮町
16		8月	2日	4時	22分	滋賀県南部	34	57.5	136	1.9	9	2.3	震度 1 : 湖南市中央森北公園*、湖南市中央東庁舎*
17		8月	6日	1時	17分	京都府南部	35	4.2	135	29.7	14	4.3	震度 2 : 長浜市西浅井町大浦*、高島市今津町日置前*、高島市朽木市場*、高島市勝野*、大津市木戸市民センター、大津市国分*、大津市南郷*、草津市草津*、栗東市安養寺*、湖南市中央森北公園*、湖南市石部中央西庁舎*、湖南市中央東庁舎*、甲賀市甲賀町大久保*、甲賀市信楽町* 震度 1 : 彦根市城町、彦根市西今町*、長浜市公園町*、長浜市高田町*、長浜市落合町*、長浜市五村*、長浜市高月町渡岸寺*、長浜市木之本町木之本*、豊郷町石畑*、甲良町在土*、多賀町多賀*、高島市朽木柏*、高島市マキノ町*、高島市今津町弘川*、高島市安曇川町*、高島市新旭町*、米原市下多良*、米原市顔戸*、愛荘町安孫子* 愛荘町愛知川*、大津市御陵町、大津市木戸消防分団*、大津市真野*、近江八幡市桜宮町、近江八幡市出町*、近江八幡市安土町下豊浦*、滋賀日野町河原*、竜王町小口*、野洲市西河原*、野洲市小篠原*、甲賀市水口町、甲賀市甲賀町相模*、甲賀市甲南町*、東近江市上二俣町*、東近江市池庄町*、東近江市市子川原町*、東近江市鉢光寺町*、東近江市五個荘小幡町*
18		8月	26日	3時	42分	淡路島付近	34	21.8	134	53.5	11	4.2	震度 1 : 長浜市西浅井町大浦*、大津市国分*、滋賀日野町河原*、湖南市中央森北公園*、湖南市中央東庁舎*、甲賀市水口町、甲賀市信楽町*、東近江市市子川原町*
19		8月	30日	15時	41分	福井県嶺南	35	26.8	135	52.0	13	2.7	震度 2 : 高島市朽木柏*
20		8月	30日	16時	11分	福井県嶺南	35	26.8	135	51.9	13	2.9	震度 2 : 高島市朽木柏* 震度 1 : 高島市朽木市場*、高島市勝野*
21		9月	14日	15時	57分	滋賀県北部	35	29.5	136	18.5	38	4.1	震度 2 : 長浜市落合町*、長浜市湖北町速水*、長浜市木之本町木之本*、長浜市西浅井町大浦*、高島市マキノ町*、高島市勝野*、愛荘町安孫子*、愛荘町愛知川*、近江八幡市桜宮町、滋賀日野町河原*、竜王町小口*、東近江市上二俣町*、東近江市市子川原町*、東近江市鉢光寺町*、 震度 1 : 彦根市西今町*、彦根市元町*、長浜市公園町*、長浜市高田町*、長浜市内保町*、長浜市五村*、長浜市高月町渡岸寺*、長浜市余呉町中之郷*、豊郷町石畑*、甲良町在土*、多賀町多賀*、高島市今津町日置前*、高島市朽木柏*、高島市今津町弘川*、高島市朽木市場*、高島市安曇川町*、高島市新旭町*、米原市春照*、米原市下多良*、米原市顔戸*、米原市長岡*、大津市木戸市民センター、大津市国分*、大津市木戸消防分団*、大津市南郷*、大津市真野*、近江八幡市出町*、近江八幡市安土町下豊浦*、草津市草津*、栗東市安養寺*、野洲市西河原*、野洲市小篠原*、湖南市中央森北公園*、湖南市石部中央西庁舎*、湖南市中央東庁舎*、甲賀市水口町、甲賀市甲賀町大久保*、甲賀市土山町*、甲賀市甲賀町相模*、甲賀市甲南町*、甲賀市信楽町*、東近江市八日市緑町*、東近江市池庄町*、東近江市山上町*、東近江市妹町*、東近江市五個荘小幡町*、
22		9月	16日	12時	28分	茨城県南部	36	5.6	139	51.8	47	5.6	震度 1 : 彦根市城町、長浜市木之本町木之本*、近江八幡市桜宮町
23		11月	11日	1時	24分	滋賀県北部	35	22.5	136	18.3	37	3.3	震度 1 : 彦根市城町、彦根市西今町*、長浜市公園町*、長浜市高田町*、長浜市落合町*、長浜市五村*、長浜市西浅井町大浦*、高島市朽木柏*、高島市勝野*、愛荘町愛知川*、近江八幡市桜宮町、近江八幡市安土町下豊浦*、滋賀日野町河原*、竜王町小口* 東近江市市子川原町*、東近江市鉢光寺町*、東近江市五個荘小幡町*
24		11月	12日	10時	13分	和歌山県北部	34	14.5	135	41.7	61	4.3	震度 1 : 近江八幡市桜宮町、甲賀市信楽町*
25		11月	21日	18時	23分	福井県嶺南	35	26.8	135	51.8	14	3.1	震度 2 : 高島市朽木柏* 震度 1 : 高島市今津町日置前*、高島市マキノ町*、高島市朽木市場*

県内 有感 番号	発震時			震央地名	北緯		東経		深さ km	規模 M	各地の震度
	年	月 日	時 分		°	'	°	'			
26		11月22日	18時19分	滋賀県北部 震度 1：高島市朽木柏*	35	22.1	135	56.4	11	1.7	
27		11月22日	22時08分	長野県北部 震度 2：彦根市元町*、米原市下多良*、近江八幡市桜宮町 震度 1：彦根市城町、彦根市西今町*、近江八幡市出町*、甲賀市水口町	36	41.5	137	53.4	5	6.7	
28		11月23日	19時21分	愛知県西部 震度 1：竜王町小口*、東近江市君ヶ畑町、東近江市上二俣町*、東近江市市子川原町* 東近江市躰光寺町*	35	19.7	136	46.7	41	3.3	
29		11月25日	20時16分	福井県嶺南 震度 1：高島市朽木柏*	35	26.8	135	51.7	13	2.6	
30		11月25日	21時21分	福井県嶺南 震度 2：高島市朽木柏* 震度 1：高島市今津町日置前*、高島市マキノ町*、高島市今津町弘川*、高島市朽木市場*、高島市勝野*	35	26.8	135	51.7	13	3.3	
31		12月3日	23時19分	愛知県西部 震度 2：多賀町多賀*、竜王町小口*、東近江市君ヶ畑町、東近江市上二俣町* 震度 1：彦根市城町、彦根市西今町*、彦根市元町*、長浜市内保町*、長浜市落合町* 長浜市五村*、長浜市湖北町速水*、長浜市高月町渡岸寺*、長浜市木之本町木之本* 長浜市余呉町中之郷*、長浜市西浅井町大浦*、豊郷町石畑*、甲良町在土*、高島市今津町日置前*、高島市朽木柏*、高島市朽木市場*、高島市勝野*、米原市春照*、米原市下多良*、米原市顔戸*、米原市長岡*、愛荘町安孫子*、愛荘町愛知川*、大津市木戸市民センター、大津市真野*、近江八幡市桜宮町、近江八幡市出町*、近江八幡市安土町下豊浦*、栗東市安養寺*、滋賀日野町河原*、湖南市中央森北公園*、湖南市石部中央西庁舎*、湖南市中央東庁舎*、甲賀市水口町、甲賀市土山町*、甲賀市信楽町*、東近江市池庄町*、東近江市市子川原町*、東近江市山上町*、東近江市妹町*、東近江市五個荘小幡町*	35	17.4	137	7.1	45	4.2	
32		12月26日	22時30分	滋賀県北部 震度 4：大津市木戸市民センター 震度 3：長浜市西浅井町大浦*、高島市朽木柏*、高島市朽木市場*、高島市安曇川町* 高島市勝野*、大津市真野*、野洲市西河原* 震度 2：豊郷町石畑*、高島市今津町日置前*、高島市マキノ町*、高島市今津町弘川* 高島市新旭町*、大津市木戸消防分団*、大津市南郷*、近江八幡市桜宮町、近江八幡市出町*、近江八幡市安土町下豊浦*、草津市草津*、守山市石田町*、栗東市安養寺*、竜王町小口*、野洲市小篠原*、湖南市中央森北公園*、湖南市石部中央西庁舎*、湖南市中央東庁舎*、甲賀市信楽町*、東近江市市子川原町*、東近江市五個荘小幡町* 震度 1：彦根市城町、彦根市西今町*、彦根市元町*、長浜市公園町*、長浜市高田町* 長浜市内保町*、長浜市落合町*、長浜市五村*、長浜市湖北町速水*、長浜市高月町渡岸寺*、長浜市木之本町木之本*、長浜市余呉町中之郷*、甲良町在土*、多賀町多賀*、米原市下多良*、米原市顔戸*、米原市長岡*、愛荘町安孫子*、愛荘町愛知川*、大津市御陵町、大津市国分*、滋賀日野町河原*、甲賀市水口町、甲賀市甲賀町大久保*、甲賀市土山町*、甲賀市甲賀町相模*、甲賀市甲南町*、東近江市八日市緑町*、東近江市池庄町*、東近江市山上町*、東近江市妹町*	35	17.1	135	53.7	14	4.2	

*印は、滋賀県または防災科学技術研究所設置の震度計観測点です。

19 過去10年間の被害状況

年次	災害区分			人的被害(人)			住宅被害(棟)					被害金額 (千円)	
				死者	行方不明	負傷者	全壊	半壊	一部損壊	床上浸水	床下浸水		
17	風	水	害	-	-	-	-	-	-	-	-	42	113,922
	雪	霜	害	4	-	11	-	-	381	1	3	3	10,131
	凍		害	-	-	-	-	-	-	-	-	-	-
	干		害	-	-	-	-	-	-	-	-	-	-
	雷・ひょうその他		害	-	-	-	-	-	-	-	-	-	116,383
合計			4	-	11	-	-	381	1	45	-	240,436	
18	風	水	害	-	-	-	-	-	-	-	-	24	599,205
	雪	霜	害	-	-	7	-	2	525	-	1	1	173,927
	凍		害	-	-	-	-	-	-	-	-	-	-
	干		害	-	-	-	-	-	-	-	-	-	1,073
	雷・ひょうその他		害	-	-	-	-	-	-	-	-	-	10,781
合計			-	-	7	-	2	525	-	25	-	833,724	
19	風	水	害	-	-	1	-	-	1	-	-	45	407,417
	雪	霜	害	-	-	-	-	-	-	-	-	-	2,200
	凍		害	-	-	-	-	-	-	-	-	-	-
	干		害	-	-	-	-	-	-	-	-	-	7,000
	雷・ひょうその他		害	-	-	-	-	-	-	-	-	-	-
合計			-	-	1	-	-	1	-	45	-	416,617	
20	風	水	害	-	-	1	-	-	-	-	11	262	412,473
	雪	霜	害	-	-	5	-	-	1	-	-	-	44,407
	凍		害	-	-	-	-	-	-	-	-	-	-
	干		害	-	-	-	-	-	-	-	-	-	-
	雷・ひょうその他		害	-	-	-	-	-	-	-	-	-	480
合計			-	-	6	-	-	1	11	262	-	457,360	
21	風	水	害	-	-	-	-	-	5	-	-	-	119,712
	雪	霜	害	-	-	-	-	-	-	-	-	-	-
	凍		害	-	-	-	-	-	-	-	-	-	-
	干		害	-	-	-	-	-	-	-	-	-	2,500
	雷・ひょうその他		害	-	-	-	-	-	-	-	-	-	-
合計			-	-	-	-	-	5	-	-	-	122,212	
22	風	水	害	-	-	10	1	-	2	-	-	30	688,405
	雪	霜	害	-	-	-	-	-	-	-	-	-	4,495
	凍		害	-	-	-	-	-	-	-	-	-	-
	干		害	-	-	-	-	-	-	-	-	-	-
	雷・ひょうその他		害	-	-	-	-	-	-	-	-	-	8,000
合計			-	-	10	1	-	2	-	30	-	700,900	
23	風	水	害	-	-	12	-	-	9	1	17	17	1,645,378
	雪	霜	害	-	-	7	-	-	62	-	-	-	9,365
	凍		害	-	-	-	-	-	-	-	-	-	-
	干		害	-	-	-	-	-	-	-	-	-	-
	雷・ひょうその他		害	-	-	-	-	-	-	-	-	-	4,215
合計			-	-	19	-	-	71	1	17	-	1,658,958	
24	風	水	害	-	-	16	-	-	7	11	195	195	3,765,712
	雪	霜	害	1	-	12	-	-	-	-	-	-	181,417
	凍		害	-	-	-	-	-	-	-	-	-	-
	干		害	-	-	-	-	-	-	-	-	-	-
	雷・ひょうその他		害	-	-	-	-	-	-	-	-	-	75,000
合計			1	-	28	-	-	7	11	195	-	4,022,129	
25	風	水	害	1	-	12	10	281	456	39	505	505	26,848,242
	雪	霜	害	-	-	1	-	-	-	-	-	-	17,523
	凍		害	-	-	-	-	-	-	-	-	-	-
	干		害	-	-	-	-	-	-	-	-	-	-
	雷・ひょうその他		害	-	-	-	-	-	-	-	-	-	-
合計			1	-	13	10	281	456	39	505	-	26,865,765	
26	風	水	害	-	-	3	-	-	-	-	111	111	1,414,334
	雪	霜	害	-	-	-	-	-	-	-	-	-	14,370
	凍		害	-	-	-	-	-	-	-	-	-	-
	干		害	-	-	-	-	-	-	-	-	-	1,762
	雷・ひょうその他		害	-	-	-	-	-	-	-	-	-	654
合計			-	-	3	-	-	-	-	111	-	1,431,120	

産業保安編

産業保安行政

高圧ガスおよび火薬類の製造、販売、貯蔵等の許認可事務を行うとともに、高圧ガスおよび火薬類の製造所、貯蔵所等に立ち入り、製造施設等の維持管理状況や保安管理体制の指導を行っている。

また、液化石油ガス販売店に立ち入り、LPガス消費者に係る保安の調査や点検状況などの指導を行い、関係団体と連携し、一般消費者に対して消費者保安の確保を図るため、各種啓発活動に努めている。

さらに、電気工事業を営む事業者の登録事務および電気工事の作業に従事する者の免状交付事務を行っている。

[01. 産業保安行政体系図]

1 高圧ガス保安行政

(1) 高圧ガス規制の目的

高圧ガスによる爆発や火災等の災害を防止するため「高圧ガス保安法」および「液化石油ガスの保安の確保及び取引の適正化に関する法律」に基づき、製造、販売、貯蔵、消費等について規制を行い、その他容器の製造や取扱いを規制することにより災害の防止と公共の安全を確保することを目的としている。

(2) 高圧ガス関係事業所（製造、販売、貯蔵、消費）の現状

「高圧ガス保安法」および「液化石油ガスの保安の確保及び取引の適正化に関する法律」に基づく製造、販売、貯蔵、消費等の許可および届出事業所等は、次のとおりである。

[02. 高圧ガス関係事業所数]

(3) 高圧ガス関係の許可・届出件数

平成 26 年度における「高圧ガス保安法」および「液化石油ガスの保安の確保及び取引の適正化に関する法律」に基づく許可、届出の件数は、次のとおりである。

[03. 高圧ガス関係申請件数]

(4) 高圧ガス関係の免状交付

平成 26 年度の高圧ガス製造保安責任者および販売主任者等に係る免状の交付件数は、次のとおりである。

[04. 高圧ガス製造保安責任者等免状交付件数]

(5) 検査等の実施

- ア 「高圧ガス保安法」および「液化石油ガスの保安の確保及び取引の適正化に関する法律」に基づく許可を受けた事業所は完成検査に合格した後でなければ施設を使用してはならないとされており、それらの規定に基づく検査を行っている。
- イ 高圧ガス製造事業所について、施設の位置、構造および設備が技術上の基準に適合しているかについて検査するため、定期的に保安検査を行っている。
- ウ 災害発生防止のため、製造販売事業所等に対して毎年立入検査を実施し、帳簿書類等を検査している。
- エ 高圧ガス運搬車両については、毎年関係機関と協力の上、監視・指導を行っている。

なお、平成 26 年度に実施した立入検査等の結果については、次のとおりである。

[05. 高圧ガス等検査実施件数]

(6) 各種講習会の実施状況

「高圧ガス保安法」および「液化石油ガスの保安の確保及び取引の適正化に関する法律」に基づく設備基準等の徹底と自主保安の確立による災害防止を図るため、各種講習会を実施している。

平成 26 年度講習会実施状況

講習会	実施回数	受講者数
高圧ガス製造事業関係	2	452
液化石油ガス販売事業関係	3	298
計	5	750

2 火薬類・猟銃保安行政

(1) 火薬類・猟銃等規制の目的

火薬類は爆発や火災等の潜在的危険性を有しているため、「火薬類取締法」および「武器等製造法」に基づき、火薬類の製造、販売、貯蔵、消費および猟銃等の製造、販売等を規制し、災害の防止と公共の安全を確保することを目的としている。

(2) 火薬類・猟銃等関係事業所（製造、販売、貯蔵等）の現状

「火薬類取締法」および「武器等製造法」に基づく製造、販売等の許可事業所数は、次のとおりである。

[06. 火薬類関係事業所数]

(3) 火薬類・猟銃等関係許可件数

「火薬類取締法」および「武器等製造法」に基づく平成 26 年度の許可件数は、次のとおりであり、譲受および消費許可が大半を占めている。

[07. 火薬類・猟銃等関係許可等件数]

(4) 免状の交付

平成 26 年度における火薬類取扱保安責任者の免状交付数は表のとおりである。

平成 26 年度火薬類取扱保安責任者免状交付件数

免状種別	交付	再交付	書換	計
甲種	8			8
乙種	6			6
丙種				0
計	14	0	0	14

(5) 立入検査等

ア 火薬類製造施設および火薬庫について、その位置、構造および設備等が技術上の基準に適合しているかについて年 1 回（定期）保安検査を行っている。

イ 随時、火薬類消費場所等に立入り、「火薬類の保安管理、取扱基準の遵守」および「盗難防止設備等の維持管理」の状況を検査するため、立入検査を行っている。平成 26 年度に実施した検査件数は、次のとおりである。

[08. 火薬類・猟銃等関係検査実施件数]

(6) 各種講習会の実施状況

火薬類取扱者を対象とした講習会を実施し、保安意識の高揚と事故防止の徹底を図った。

平成 26 年度講習会実施状況

講習会	実施回数	受講者数
煙火消費保安講習会	1	170
火薬類取扱従事者技術講習会	1	30
計	2	200

3 電気保安行政

(1) 電気工事士法関係業務

電気工事士法は電気工事の作業に従事する者の一定の資格および義務を定め、電気工事の欠陥による災害の発生の防止に寄与しようとする法律である。

平成 26 年度電気工事士免状交付数

免状種別	交付	再交付	書換	計
第一種	93	14	1	108
第二種	586	32	4	622
計	679	46	5	730

(2) 電気工事業法関係業務

電気工事業法は電気工事業を営む者の登録およびその業務の規制を行うことにより、その業務の適正な実施を確保し、それにより電気工作物の保安確保を目的とした法律である。

登録申請時に電気工事業者としての適格性を審査しており、また、建設業の許可を受けた建設業者のうち電気工事業の種類を指定を受けた者は届出をし、登録電気工事業者とみなされて電気工事業法の適用を受けることとなっており、登録業者と同様に適格性を審査している。

平成 26 年度電気工事業の登録（届出）数

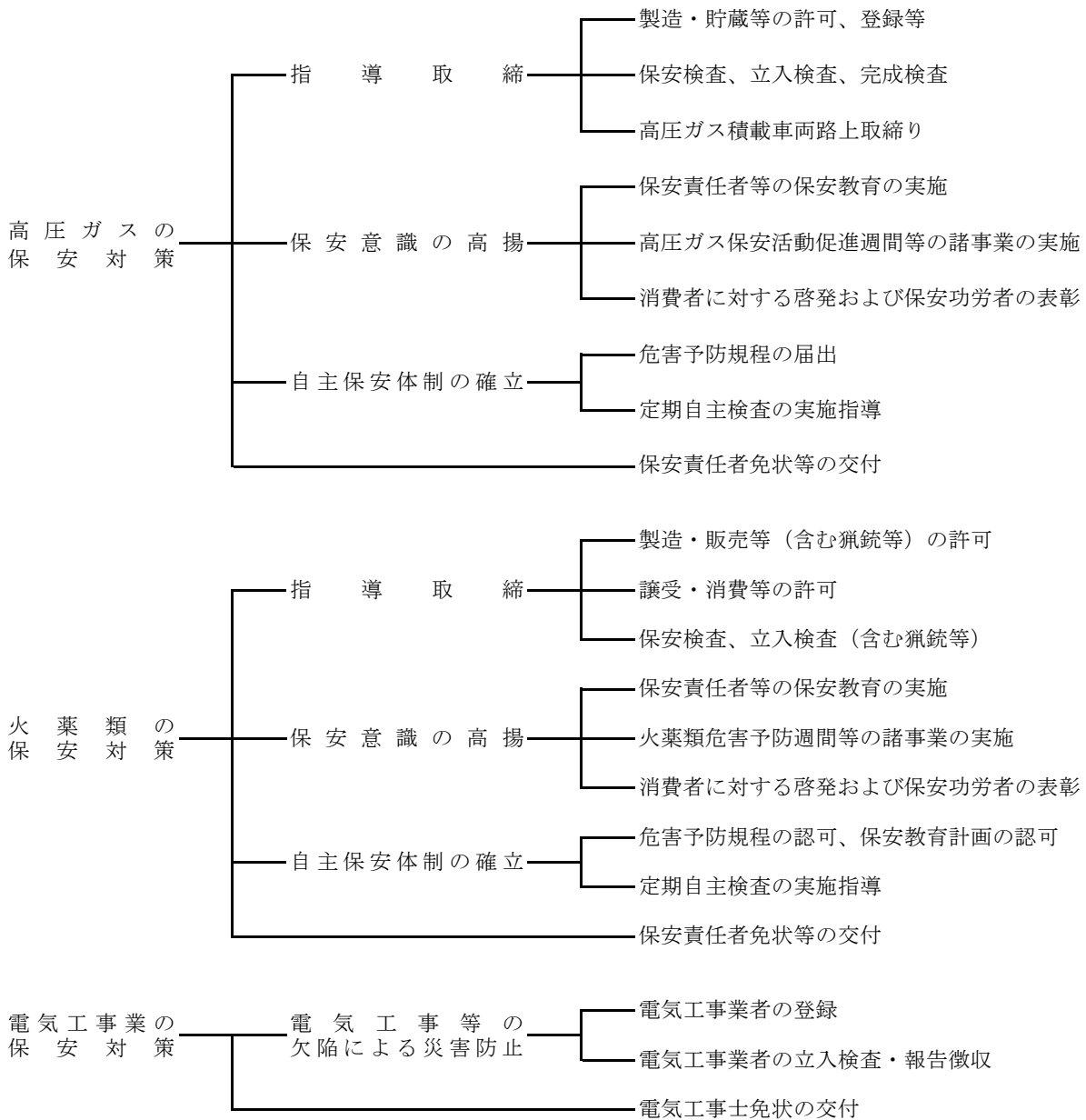
	新規登録	更新登録	登録変更	登録証再交付	累計
登録者数	76	127	35	3	241
みなし登録者数	32		80		112
計	108	127	115	3	353

(3) 講習会の実施状況

平成 26 年度講習会実施状況

	実施回数	受講者数		計
		登録	届出	
電気工事業者保安講習会	2	760	382	1142

01 産業保安行政体系図



02 高圧ガス関係事業所数

事業所区分		年度	21	22	23	24	25	26
製造事業所	第 一 種	一般高圧ガス（一般則）	105	101	99	97	96	97
		液化石油ガス（液石則）	80	86	86	85	77	76
		冷凍（冷凍則）	131	121	118	110	103	103
		計	316	308	303	292	276	276
	第 二 種	一般高圧ガス（一般則）	208	222	225	227	335	236
		液化石油ガス（液石則）	4	4	4	4	4	5
		冷凍（冷凍則）	866	880	926	935	932	924
		計	1078	1106	1155	1166	1271	1165
貯蔵所	一般高圧ガス（一般則）	129	142	147	145	155	166	
	液化石油ガス（液石則）	27	27	28	28	30	32	
	計	156	169	175	173	185	198	
特定消費者	一般高圧ガス（一般則）	55	56	56	58	56	56	
	液化石油ガス（液石則）	50	52	53	53	53	42	
	計	105	108	109	111	109	98	
容器検査所	一般高圧ガス（一般則）	13	14	14	14	14	14	
	液化石油ガス（液石則）	2	3	3	3	3	3	
	計	15	17	17	17	17	17	
販売事業所	販売事業者数（液石法）	208	207	204	200	201	199	
	販売事業所数（液石法）	227	228	221	217	218	211	
	保安機関数（液石法）	204	204	201	200	200	198	
	認定販売事業者数（液石法）	2	4	4	4	5	5	
	充てん事業者数（液石法）	13	13	14	14	14	14	
	充てん設備数（液石法）	25	25	27	27	28	29	

03 高圧ガス関係申請件数

平成26年度

許可届出区分	許 可				届 出							
	製 造		貯 蔵		製 造		貯 蔵		販 売	特 定 消 費		
新規変更区分	新規	変更	新規	変更	新規	変更	新規	変更	新規	新規	変更	
一般高圧ガス（一般則）	3	16	2	11	6	5	9	11	13	1	8	
液化石油ガス（液石則）	0	7	0	0	0	0	1	2	3	0	1	
冷 凍（冷凍則）	4	8	/	/	36	10	/	/	0	/	/	
計	7	31	2	11	42	15	10	13	16	1	9	

04 高压ガス製造保安責任者等免状交付件数

平成26年度

免状種別		交付	再交付	書換	平成26年度計	交付累計
製造保安責任者	乙種化学	5		-	5	321
	丙種化学(液石)	12	2	-	14	2,224
	丙種化学(特別)	17		-	17	1,317
	乙種機械	5		-	5	691
	第二種冷凍機械	9		-	9	951
	第三種冷凍機械	25	4	-	29	4,893
	小計	73	6	-	79	-
販売主任者	第一種販売	7	1	-	8	375
	第二種販売	50	5	-	55	4,801
	小計	57	6	-	63	-
液化石油ガス設備士		44	9	19	72	3,534
合計		174	21	19	214	-

05 高圧ガス等検査実施件数

平成26年度

検査区分		完 成 検 査	保 安 検 査	立 入 検 査
製 造 所	一 般 高 圧 ガ ス	18	27	27
	液 化 石 油 ガ ス	6	15	16
	冷 凍	12	0	5
所 移 動 車 両	タ ン ク ロ ー リ ー	0	0	1
	路 上			6
販 売 事 業 所				0
容 器 検 査 所				2
貯 蔵 所		9		0
計		45	42	57

06 火薬類関係事業所数

平成26年(2015年)3月31日現在

管内		大津	南部	甲賀	東近江	湖東	湖北	高島	計
事業所区分									
製造事業所(煙火)					2		3		5
販 売	火薬・爆薬・火工品	1		1			2	1	5
	火工品・実包								
	船舶用火工品								
	建設用びょう打銃用空砲								
	煙火			1	1		1		3
	競技用紙雷管	3	4	3	5	1	5	1	22
小計	4	4	5	6	1	8	2	30	
所 火 薬	1級	2		1		1	3	2	9
	(棟数)	4		2		2	6	5	19
	2級								-
	3級	1							1
	(棟数)	1							1
	煙火			1	2		3		6
	(棟数)			3	2		4		9
	玩具煙火						1		1
	(棟数)						1		1
	小計	3		2	2	1	7	2	17
(棟数)	5		5	2	2	11	5	30	
庫 外 貯 蔵 庫	販売業者	1	1	1	1		2		6
	その他	5	2	1	3	1	3	1	16
	小計	6	3	2	4	1	5	1	22
猟銃等製造販売所	製造								
	製造・販売	1					2		3
	販売	1							1
	小計	2					2		4
合計		15	7	9	14	3	25	5	78

07 火薬類・猟銃等関係許可等件数

平成26年度

許 可 区 分		件 数
製造営業	新設許可	
	変更許可	
販売営業	競技用紙雷管許可	
	上記以外許可	
火薬庫	設置移転許可	
	構造設備変更	1
完成検査（製造営業）		
完成検査（火薬庫）		1
保安検査（製造施設）		5
保安検査（火薬庫）		15
譲渡許可		3
譲受許可		29
消費許可		83
廃棄許可		14
猟銃等製造許可		
猟銃等販売許可		
計		151

※譲受・消費許可件数は市町委譲分も含む

08 火薬類・猟銃等関係検査実施件数

平成26年度

検査場所	検査区分	保安検査	立入検査
煙火製造施設		5	5
火薬類販売所		-	
火薬庫		15	15
庫外貯蔵庫		-	22
消費場所		-	73
	計	20	115
猟銃等製造・販売所		-	3
猟銃等販売所		-	1
	計	-	4

※消費許可件数は市町委譲分も含む

通 信 編

平成 26 年中の通信業務の概要

平成 26 年中の県内の災害等通報件数は 81,454 件で、前年に比べ 839 件（1.0%）増加している。

通報件数を回線別に見ると、NTT 東西固定電話からの通報件数は 27,520 件で、前年に比べ 1,517 件（5.2%）減少している。一方、IP 電話等からの通報件数は 22,689 件で、前年に比べ 1,733 件（8.3%）増加、携帯電話・PHS からの通報件数は 31,245 件で、前年に比べ 623 件（2.0%）増加と、それぞれ増加している。

[01. 回線別災害等通報件数]

01 回線別災害等通報件数

平成26年中

	種類	件数							
		合計	火災	救急	救助	火災・救急・ 救助以外の 災害、事案	いたずら	間違い通報	その他
大津市	NTT東西固定電話	7,425	26	4,782	17	56	30	297	2,217
	I P 電話等	6,553	23	5,212	16	34	5	148	1,115
	携帯電話・PHS	7,877	57	5,130	61	104	115	656	1,754
	合計	21,855	106	15,124	94	194	150	1,101	5,086
彦根市	NTT東西固定電話	2,690	28	1,592	25	15	6	50	974
	I P 電話等	1,842	28	1,365	20	12	0	31	386
	携帯電話・PHS	3,060	70	1,835	55	30	24	153	893
	合計	7,592	126	4,792	100	57	30	234	2,253
高島市	NTT東西固定電話	1,161	8	818	3	1	4	18	309
	I P 電話等	628	2	502	0	3	1	6	114
	携帯電話・PHS	962	14	565	7	3	6	15	352
	合計	2,751	24	1,885	10	7	11	39	775
湖南広域 行政組合	NTT東西固定電話	5,367	23	3,274	11	42	14	406	1,597
	I P 電話等	5,370	35	4,115	6	40	3	340	831
	携帯電話・PHS	6,829	94	4,351	39	88	25	1,124	1,108
	合計	17,566	152	11,740	56	170	42	1,870	3,536
東近江 行政組合	NTT東西固定電話	4,830	15	3,300	25	15	24	132	1,319
	I P 電話等	3,779	15	2,880	10	27	7	81	759
	携帯電話・PHS	5,485	61	3,200	97	81	54	406	1,586
	合計	14,094	91	9,380	132	123	85	619	3,664
甲賀広域 行政組合	NTT東西固定電話	2,385	2	1,420	4	5	67	49	838
	I P 電話等	2,268	8	1,788	7	18	2	65	380
	携帯電話・PHS	2,824	33	1,663	33	29	104	162	800
	合計	7,477	43	4,871	44	52	173	276	2,018
湖北地域 消防組合	NTT東西固定電話	3,662	26	2,306	10	9	8	97	1,206
	I P 電話等	2,249	20	1,897	12	6	0	49	265
	携帯電話・PHS	4,208	73	2,256	62	38	30	192	1,557
	合計	10,119	119	6,459	84	53	38	338	3,028
県 計	NTT東西固定電話	27,520	128	17,492	95	143	153	1,049	8,460
	I P 電話等	22,689	131	17,759	71	140	18	720	3,850
	携帯電話・PHS	31,245	402	19,000	354	373	358	2,708	8,050
	合計	81,454	661	54,251	520	656	529	4,477	20,360

※ NTTのI P電話は「I P電話等」に計上している。