

# 消防の現況編



## 滋賀県内における消防の状況

県内では、単独または組合形態により7つの消防本部が設置されており、委託を含め全19市町において消防の常備化がされている。また、全ての市町において、消防団が設置されている。(平成30年4月1日現在)

[02. 消防本部設置状況図]

[03. 消防本部設置状況]

[07. 県内市町の消防の概要]

平成30年4月1日現在、消防吏員は1,633名、消防団員は9,064名となっており、吏員数は前年に比べ増加し、団員数は減少している。

[05. 消防吏員・消防団員数の推移]

[08. 階級別消防吏員数]

[10. 階級別消防団員数]

平成30年4月1日現在、消防ポンプ自動車数は309台、小型動力ポンプ数は527台となっている。

[19. 消防ポンプ自動車等現有数]

また、消防水利は消火栓が36,684、防火水槽が5,832基設置されている。

[20. 消防水利の現況]

平成29年度中、県内より計17名が消防大学校の各教育課程に入校した。

[27. 消防大学校派遣状況]

また、消防職員275名、消防団員954名が県消防学校において教育訓練を修了した。

[29. 消防学校修了者数(消防職員)]

[30. 消防学校修了者数(消防団員)]

01 滋賀県内消防本部の変遷

平成30年(2018年)4月1日現在

現市町名	旧市町村名	～昭和43年	昭和44年	昭和45年	昭和46年	昭和47年	昭和48年	昭和49年	昭和50年	昭和51年	昭和52年	昭和53年	昭和54年	昭和55年	昭和56年	昭和57年	昭和58年	昭和59年	昭和60年	昭和61年	昭和62年	昭和63年	平成元年	平成2年	平成3年	平成4年
大津市	大津市	大津市消防本部							大津市消防本部(1町事務委託) 昭和50年4月1日～																	
	志賀町	非常備																								
草津市	草津市	草津市消防本部							湖南消防組合消防本部 昭和45年2月1日～																	
守山市	守山市	守山町消防本部																								
粟東市	粟東市	粟東町消防本部																								
野洲市	野洲町	野洲町消防本部																								
	中主町	非常備																								
湖南市	甲西町	非常備																								
	石部町	非常備																								
甲賀市	水口町	水口町消防本部							甲賀郡行政事務組合甲賀郡消防本部 昭和48年4月1日～																	
	信楽町	非常備																								
	土山町	非常備																								
	甲南町	非常備																								
	甲賀町	非常備																								
近江八幡市	近江八幡市	近江八幡市消防本部							中部地域消防組合消防本部 昭和47年4月1日～																	
東近江市	安土町	非常備																								
	八日市市	八日市市消防本部																								
	能登川町	非常備																								
	五個荘町	非常備																								
	蒲生町	消防団常備部																								
日野町	日野町	日野町消防本部																								
竜王町	竜王町	非常備																								
東近江市	湖東町	非常備							愛知郡消防組合消防本部 昭和45年4月1日～																	
	愛東町	非常備																								
愛荘町	秦荘町	非常備							愛知郡広域行政組合消防本部 昭和50年4月1日～																	
	愛知川町	非常備																								
彦根市	彦根市	彦根市消防本部																								
豊郷町	豊郷町	非常備							彦根市消防本部(3町事務委託) 昭和49年10月1日～																	
甲良町	甲良町	非常備																								
多賀町	多賀町	非常備																								
米原市	米原町	非常備							坂田郡消防組合消防本部 昭和49年4月1日～																	
	山東町	非常備																								
	伊吹町	非常備																								
	近江町	非常備																								
長浜市	長浜市	長浜市消防本部							坂田郡広域行政組合消防本部 昭和52年4月1日～																	
	びわ町	非常備																								
	浅井町	非常備																								
	虎姫町	非常備							東浅井郡消防組合消防本部 昭和46年8月30日～																	
	湖北町	非常備																								
	高月町	非常備																								
	木之本町	非常備																								
高島市	余呉町	非常備							伊香郡消防組合消防本部 昭和48年4月1日～																	
	西浅井町	非常備																								
	安曇川町	非常備																								
高島市	今津町	非常備							湖西地域広域市町村圏事務組合消防本部 昭和47年9月1日～																	
	新旭町	非常備																								
	マキノ町	非常備																								
	高島町	非常備																								
	朽木村	非常備																								

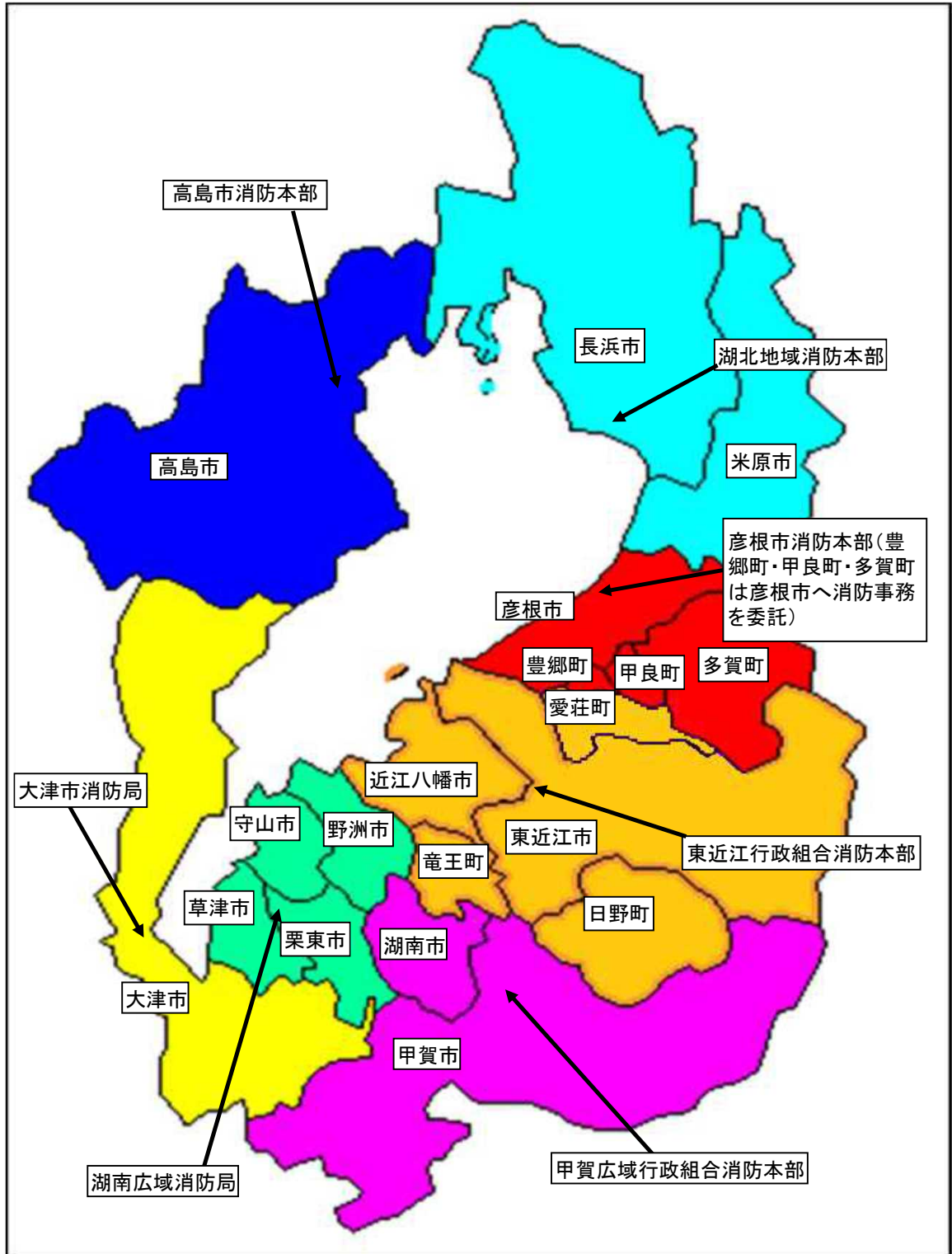
01 滋賀県内消防本部の変遷

平成30年(2018年)4月1日現在

現市町名	旧市町村名	平成5年	平成6年	平成7年	平成8年	平成9年	平成10年	平成11年	平成12年	平成13年	平成14年	平成15年	平成16年	平成17年	平成18年	平成19年	平成20年	平成21年	平成22年	平成23年	平成24年	平成25年	平成26年	平成27年	平成28年	平成29年	平成29年
大津市	大津市 志賀町	大津市消防本部(1町事務委託) 昭和50年4月1日～						大津市消防局(1町事務委託) 平成11年4月1日～						大津市消防局 平成18年3月20日～													
草津市	草津市	湖南消防組合消防本部 昭和45年2月1日～						湖南広域行政組合消防本部 平成10年4月1日～						湖南広域消防局 平成21年4月1日～													
守山市	守山市																										
栗東市	栗東市	湖南消防組合消防本部 昭和45年2月1日～						湖南広域行政組合消防本部 平成10年4月1日～						湖南広域消防局 平成21年4月1日～													
野洲市	野洲町 中主町																										
湖南市	甲西町 石部町	甲賀郡行政事務組合甲賀郡消防本部 昭和48年4月1日～						甲賀広域行政組合消防本部 平成16年10月1日～																			
甲賀市	水口町 信楽町 土山町 甲南町 甲賀町																										
近江八幡市	近江八幡市 安土町	滋賀中部地域消防本部 平成3年3月1日～						東近江行政組合消防本部 平成10年4月1日～						東近江行政組合 消防本部 平成24年10月1日～													
東近江市	八日市市 能登川町 五個荘町 蒲生町 永源寺町																										
日野町	日野町	愛知郡広域行政組合消防本部 昭和50年4月1日～						坂田広域行政組合消防本部 昭和52年4月1日～						米原市消防本部 平成17年10月1日～													
竜王町	竜王町																										
東近江市	湖東町 愛東町	愛知郡広域行政組合消防本部 昭和50年4月1日～						坂田広域行政組合消防本部 昭和52年4月1日～						米原市消防本部 平成17年10月1日～													
愛荘町	秦荘町 愛知川町																										
彦根市	彦根市	彦根市消防本部(3町事務委託) 昭和49年10月1日～						坂田広域行政組合消防本部 昭和52年4月1日～						米原市消防本部 平成17年10月1日～													
豊郷町	豊郷町																										
甲良町	甲良町	彦根市消防本部(3町事務委託) 昭和49年10月1日～						坂田広域行政組合消防本部 昭和52年4月1日～						米原市消防本部 平成17年10月1日～													
多賀町	多賀町																										
米原市	米原町 山東町 伊吹町 近江町	坂田広域行政組合消防本部 昭和52年4月1日～						坂田広域行政組合消防本部 平成17年2月14日～		米原市消防本部 平成17年10月1日～																	
長浜市	長浜市 びわ町 浅井町 虎姫町 湖北町 高月町 木之本町 余呉町 西浅井町	長浜市消防本部						東浅井郡広域行政組合消防本部 平成6年4月1日						湖北地域消防本部 平成18年4月1日～													
高島市	安曇川町 今津町 新旭町 マキノ町 高島町 朽木村	湖西地域広域市町村圏事務組合消防本部 昭和47年9月1日～						湖西広域連合消防本部 平成11年11月1日～						高島市消防本部 平成17年1月1日～													

02 消防本部設置状況図

平成30年(2018年)4月1日現在



### 03 消防本部設置状況

平成30年(2018年)4月1日現在

消防本部名	業務開始 年月日	構成 市 町	面積 (km <sup>2</sup> )	人口 H30.1.1 (人)	職員数 (人)	消防本部所在地
大津市	S23.9.15	1市	464.51	342,460	322	大津市御陵町3-1
彦根市	S23.9.15	1市 事務委託3町	354.07	134,788	155	彦根市西今町4-1-5
高島市	S47.4.1	1市	693.05	49,628	105	高島市今津町日置前5-1-5-0
東近江行政組合	S47.4.1	2市 3町	765.94	252,088	301	東近江市東今崎町5-3-3
甲賀広域行政組合	S48.4.1	2市	552.02	146,332	193	甲賀市水口町水口6-2-1-8
湖南広域行政組合	S45.2.1	4市	256.39	335,569	352	栗東市小柿3-1-1
湖北地域消防組合	H18.4.1	2市	931.41	158,770	220	長浜市平方町1-1-3-5

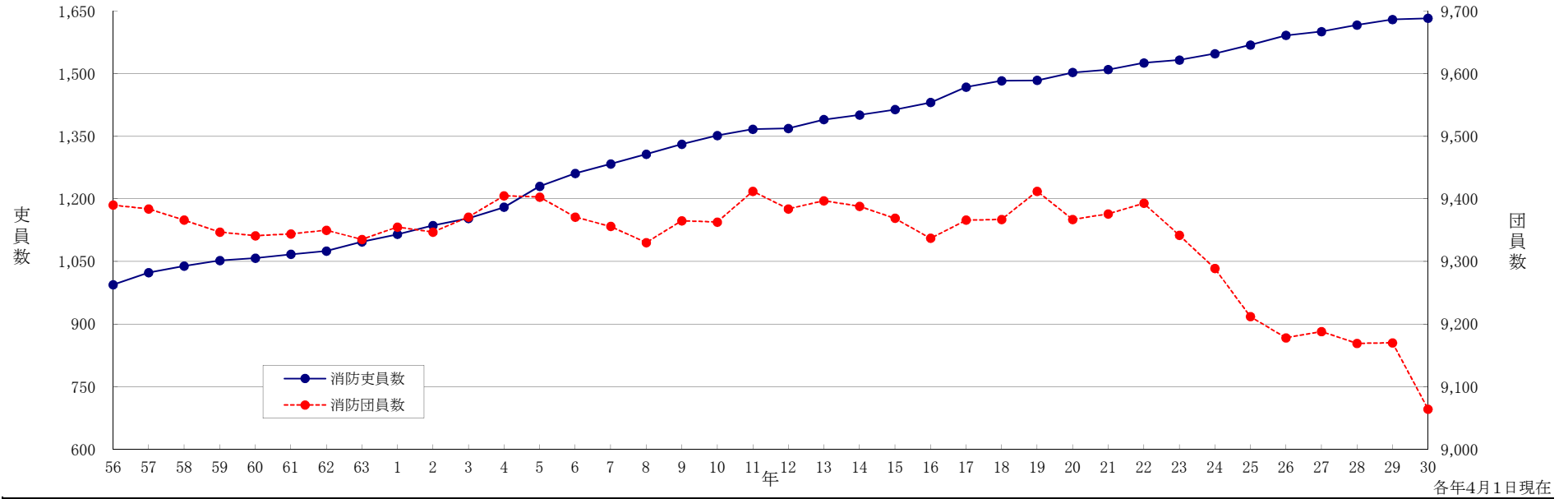
## 04 滋賀県内消防本部消防署・出張所一覧

平成30年（2018年）4月1日現在

消防本部名	施設名	所在地	電話番号	FAX番号
大津市消防局	大津市消防局	大津市御陵町3-1	077-522-0119	077-522-4657
	大津市消防局 中消防署	大津市御陵町3-1	077-525-0119	077-525-9906
	大津市消防局 中消防署西分署	大津市坂本3丁目27-33	077-579-0119	077-579-1024
	大津市消防局 中消防署水上出張所	大津市浜大津5丁目1	077-522-2203	077-522-2304
	大津市消防局 中消防署本宮救急出張所	大津市本宮2丁目9-9	077-526-0119	077-526-0126
	大津市消防局 東消防署	大津市大江4丁目18-1	077-543-0119	077-543-2122
	大津市消防局 東消防署青山救急出張所	大津市青山5丁目13-36	077-549-3799	077-549-3899
	大津市消防局 南消防署	大津市光が丘町5-7	077-533-0119	077-533-2561
	大津市消防局 南消防署南郷出張所	大津市南郷1丁目11-1	077-537-0119	077-537-2772
	大津市消防局 北消防署	大津市真野2丁目23-1	077-572-0119	077-572-3499
大津市消防局 北消防署志賀分署	大津市木戸58	077-592-0119	077-592-1809	
湖南広域消防局	湖南広域消防局	栗東市小柿3丁目1-1	077-552-1234	077-552-0988
	湖南広域消防局 中消防署	栗東市小柿3丁目1-1	077-552-0119	077-552-8765
	湖南広域消防局 中消防署出張所	栗東市御園1926	077-558-0119	077-558-3993
	湖南広域消防局 東消防署	野洲市辻町488	077-587-1119	077-586-2266
	湖南広域消防局 東消防署出張所	野洲市西河原2400	077-589-3119	077-589-5421
	湖南広域消防局 西消防署	草津市上笠町477-1	077-568-0119	077-568-2119
	湖南広域消防局 南消防署	草津市野路9丁目1-46	077-564-4951	077-564-0613
	湖南広域消防局 北消防署	守山市石田町377-1	077-584-2119	077-584-3699
	湖南広域消防局 北消防署出張所	守山市洲本町1260	077-585-0119	077-585-8430
組甲合賀消防本部	甲賀広域行政組合消防本部	甲賀市水口町水口6218	0748-62-0119	0748-62-3666
	甲賀広域行政組合消防本部 水口消防署	甲賀市水口町水口6218	0748-63-1119	0748-63-7941
	甲賀広域行政組合消防本部 水口消防署土山分署	甲賀市土山町前野124	0748-67-1199	0748-67-1700
	甲賀広域行政組合消防本部 甲南消防署	甲賀市甲南町池田3578-1	0748-86-3119	0748-86-0719
	甲賀広域行政組合消防本部 甲南消防署甲賀分署	甲賀市甲賀町大久保1289	0748-88-7701	0748-88-7702
	甲賀広域行政組合消防本部 信楽消防署	甲賀市信楽町長野1306-6	0748-82-0119	0748-82-3977
	甲賀広域行政組合消防本部 湖南中央消防署	湖南市中央1丁目1	0748-72-0119	0748-72-7737
	甲賀広域行政組合消防本部 湖南中央消防署湖南石部分署	湖南市石部中央4丁目1-6	0748-77-2119	0748-77-3588
合近消防本部	東近江行政組合消防本部	東近江市東今崎町5-33	0748-22-7600	0748-22-7608
	東近江行政組合消防本部 近江八幡消防署	近江八幡町小船木町819	0748-33-5119	0748-36-6906
	東近江行政組合消防本部 近江八幡消防署竜王出張所	竜王町山之上5895	0748-57-0119	0748-57-1287
	東近江行政組合消防本部 八日市消防署	東近江市東今崎町5-33	0748-22-7610	0748-22-7611
	東近江行政組合消防本部 八日市消防署永源寺出張所	東近江市政所町1723	0748-29-0111	0748-29-0345
	東近江行政組合消防本部 日野消防署	日野町大谷970	0748-52-0119	0748-53-3633
	東近江行政組合消防本部 能登川消防署	東近江市能登川町1711	0748-42-0119	0748-42-6617
	東近江行政組合消防本部 愛知消防署	東近江市小八木町16	0749-45-4119	0749-45-4122
	東近江行政組合消防本部 愛知消防署愛東出張所	東近江市妹町29	0749-46-0119	0749-46-1199
	東近江行政組合消防本部 愛知消防署愛知川出張所	愛知町愛知川36-1	0749-49-4599	0749-49-4590
彦根市消防本部	彦根市消防本部	彦根市西今町415	0749-22-0119	0749-22-9427
	彦根市消防本部 消防署（本署）	彦根市西今町415	0749-22-6119	0749-27-0119
	彦根市消防本部 消防署南分署	彦根市稲里町320	0749-43-5670	0749-43-6119
	彦根市消防本部 消防署北分署	彦根市古沢町503-1	0749-23-0119	0749-26-0119
	彦根市消防本部 消防署犬上分署	甲良町横関宇山王689-1	0749-38-3130	0749-38-3119
湖北地域消防本部	湖北地域消防本部	長浜市平方町1135	0749-62-0444	0749-65-4450
	湖北地域消防本部 長浜消防署	長浜市平方町1135	0749-62-9194	0749-62-2119
	湖北地域消防本部 米原消防署	米原市長岡2811-1	0749-55-0108	0749-55-3407
	湖北地域消防本部 米原消防署伊吹出張所	米原市曲谷47-1	0749-59-0111	0749-59-0112
	湖北地域消防本部 米原消防署米原出張所	米原市朝妻筑摩2438	0749-52-0119	0749-52-0109
	湖北地域消防本部 長浜消防署東浅井分署	長浜市五村151	0749-73-2561	0749-73-3886
	湖北地域消防本部 長浜消防署浅井出張所	長浜市三田町1382	0749-74-1777	0749-74-1777
	湖北地域消防本部 長浜消防署びわ出張所	長浜市益田町54	0749-72-3666	0749-72-3666
	湖北地域消防本部 長浜消防署伊香分署	長浜市木之本町大音151	0749-82-2361	0749-82-4649
湖北地域消防本部 長浜消防署西浅井出張所	長浜市西浅井町小山728	0749-89-0119	0749-89-0112	
湖北地域消防本部 長浜消防署余呉出張所	長浜市余呉町中之郷1015	0749-86-4119	0749-86-4199	
高島市消防本部	高島市消防本部	高島市今津町日置前5150	0740-22-1234	0740-22-5199
	高島市消防本部 北部消防署	高島市今津町日置前5150	0740-22-5404	0740-22-5199
	高島市消防本部 北部消防署朽木分遣所	高島市朽木市場723-1	0740-38-2100	0740-38-3119
	高島市消防本部 北部消防署マキノ救急分遣所	高島市マキノ町西浜321	0740-28-0119	0740-28-0399
	高島市消防本部 南部消防署	高島市安曇川町青柳696-1	0740-32-1212	0740-32-1199

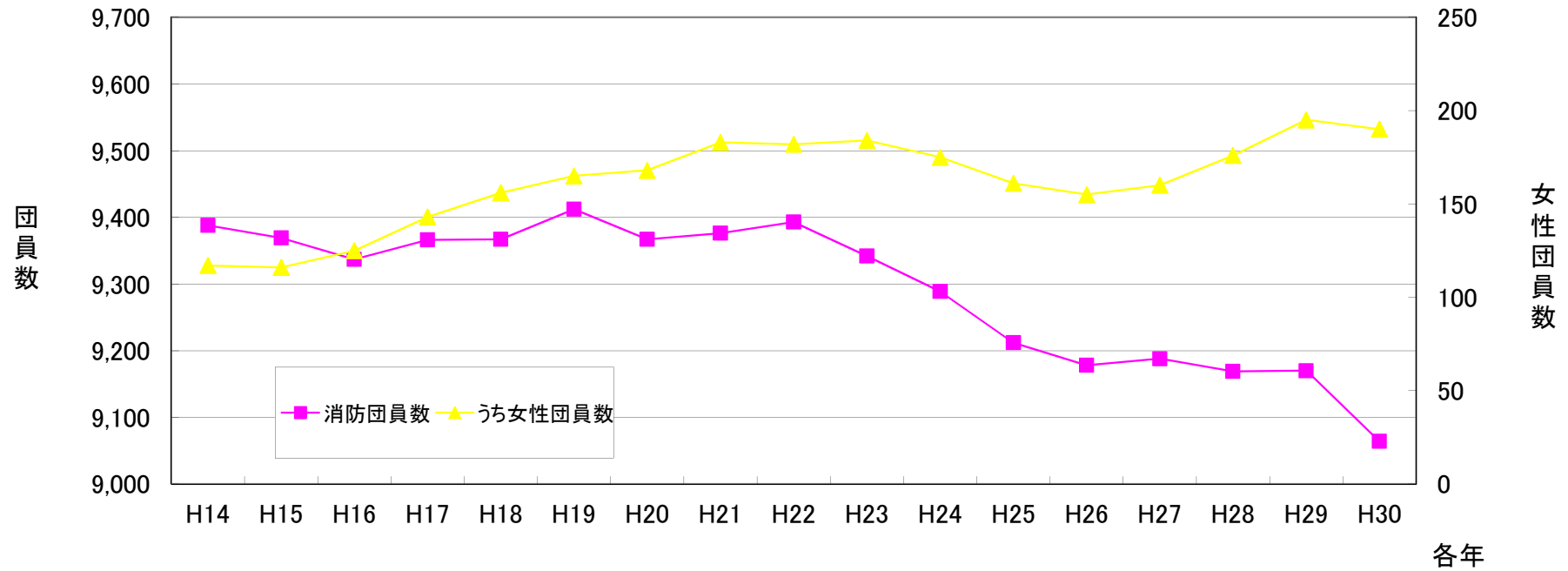


### 05 消防吏員・消防団員数の推移



年次	56	57	58	59	60	61	62	63	1	2	3	4	5	6	7	8	9	10	11	12	13	14	15	16	17	18	19	20	21	22	23	24	25	26	27	28	29	30
消防吏員数	994	1,023	1,039	1,052	1,058	1,067	1,075	1,097	1,115	1,136	1,153	1,180	1,230	1,261	1,284	1,307	1,331	1,352	1,367	1,369	1,390	1,401	1,414	1,431	1,468	1,483	1,484	1,503	1,510	1,526	1,533	1,548	1,569	1,592	1,601	1,617	1,630	1,633
消防団員数	9,390	9,384	9,366	9,347	9,341	9,344	9,350	9,335	9,355	9,347	9,371	9,405	9,403	9,371	9,356	9,330	9,365	9,363	9,412	9,384	9,397	9,388	9,369	9,337	9,366	9,367	9,412	9,367	9,376	9,393	9,342	9,289	9,212	9,178	9,188	9,169	9,170	9,064

### 06 消防団員に占める女性消防団員の推移



各年4月1日現在

年次	H14	H15	H16	H17	H18	H19	H20	H21	H22	H23	H24	H25	H26	H27	H28	H29	H30
消防団員数	9,388	9,369	9,337	9,366	9,367	9,412	9,367	9,376	9,393	9,342	9,289	9,212	9,178	9,188	9,169	9,170	9,064
うち女性団員数	117	116	125	143	156	165	168	183	182	184	175	161	155	160	176	195	190
割合	1.2%	1.2%	1.3%	1.5%	1.7%	1.8%	1.8%	2.0%	1.9%	2.0%	1.9%	1.7%	1.7%	1.7%	1.9%	2.1%	2.1%

## 07 県内市町の消防の概要

平成30年(2018年)4月1日現在

市町名	面積 (km <sup>2</sup> ) H29.10.1	人口 H30.1.1	世帯数 H30.1.1	消防本部・署所										消 防 団								消 防 水 利				消 防 用 局		平成29年度消防費等					
				消 防 署 数	出 張 所 数	消 防 職 員			自 消 防 車 数	普 通 ボ ン プ 付 車 数	救 急 自 動 車 数	消 防 団 数	分 団 数	常 備 部 消 防 団 数	消 防 団 員			自 消 防 車 数	普 通 ボ ン プ 付 車 数	小 型 ・ 手 引 動	消 火 水 槽		基 固 地 定 局	移 動 局	消 防 費 歳出決算額 ① (千円)	消防費に係る 基準財政需要額 (千円)	普通会計歳出 決算額 (千円)	普通会 計決算 額と消防 費の割合 (%)	人口1人 あたり 消防費 (円) ①/人口	1世帯 あたり 消防費 (円) ①/世帯			
						合 計	消 防 吏 員	そ の 他							合 計	常 勤	非 常 勤				消 火 栓	40m3 以上									20~40 m3未満		
県 計	4,017.39	1,419,635	572,842	23	29	1,648	1,633	15	72	66	19	224		9,064	9,064	237	481	36,684	5,402	430	31	1,188	31,436,274	19,532,178	586,906,646	5.4	22,144	54,878					
消防本部設置市計	1,354.43	504,808	213,688	7	11	582	579	3	22	23	3	63		2,267	2,267	76	128	11,553	1,529	90	8	476	5,942,850	6,107,165	184,013,651	3.2	11,772	27,811					
消防事務委託町計	157.20	22,068	8,339								3	6		155	155	6	7	1,327	229	7			450,752	451,605	12,555,198	3.6	20,426	54,053					
消防一部事務組合計	2,505.76	892,759	350,815	16	18	1,066	1,054	12	50	43				6,642	6,642	155	346	23,804	3,644	333	20	606	10,216,784	12,973,408	14,281,605	-	11,444	29,123					
組合構成市町計	(2,505.76)	(892,759)	(350,815)							(13)	155			6,642	6,642	155	346	23,804	3,644	333	3	106	14,825,888	12,973,408	376,056,192	3.9	16,607	42,261					
大 津 市	464.51	342,460	146,326	4	6	322	320	2	11	12	1	36		(1,282)	1,282	35	93	6,595	904	57	4	315	3,337,446	3,778,426	111,394,246	3.0	9,746	22,808					
彦 根 市	196.87	112,720	46,967	1	3	155	154	1	6	6	1	16		(455)	455	16	7	2,201	239	5	1	82	1,603,653	1,297,421	44,296,931	3.6	14,227	34,144					
豊 郷 町	7.80	7,367	2,947								1	2		(41)	41	2		363	58				107,730	145,341	3,640,720	3.0	14,623	36,556					
甲 良 町	13.63	7,146	2,611								1	2		(58)	58	2	2	390	90				149,395	140,787	3,848,728	3.9	20,906	57,218					
多 賀 町	135.77	7,555	2,781								1	2		(56)	56	2	5	574	81	7			193,627	165,477	5,065,750	3.8	25,629	69,625					
高 島 市	693.05	49,628	20,395	2	2	105	105		5	5	1	11		(530)	530	25	28	2,757	386	28	3	79	1,001,751	1,031,318	28,322,474	3.5	20,185	49,117					
湖南広域行政組合	256.39	335,569	136,057	5	3	352	344	8	13	11											3	121	3,062,750		4,317,294	-	9,127	22,511					
草 津 市	(67.82)	132,885	57,350								1	9		(242)	242	8	8	2,437	223	45			1,430,760	1,578,802	56,918,051	2.5	10,767	24,948					
守 山 市	(55.74)	82,705	31,544								1	8		(215)	215	7	1	2,442	304	21			849,541	962,873	26,657,126	3.2	10,272	26,932					
栗 東 市	(52.69)	68,882	27,425								1	6		(97)	97	4	5	845	273	11			1,344,266	823,657	26,942,918	5.0	19,515	49,016					
野 洲 市	(80.14)	51,097	19,738								1	8		(173)	173	7	3	1,702	323	6			661,801	748,060	20,299,016	3.3	12,952	33,529					
東近江行政組合	765.94	252,088	96,779	5	4	301	301		14	11											8	183	2,758,318		3,662,577	-	10,942	28,501					
近 江 八 幡 市	(177.45)	82,267	33,234								1	12		(468)	468	10	13	2,106	192	2			1,100,831	1,048,809	33,943,388	3.2	13,381	33,124					
東 近 江 市	(388.37)	114,604	43,368								1	27		(853)	853	23	27	3,240	550	22			1,941,746	1,850,003	48,485,832	4.0	16,943	44,774					
日 野 町	(117.60)	21,697	8,080								1	3		(185)	185	5	2	881	135	37			325,755	351,713	8,757,671	3.7	15,014	40,316					
竜 王 町	(44.55)	12,118	4,259								1	3		(192)	192	4	33	510	86				306,056	225,932	7,110,159	4.3	25,256	71,861					
愛 荘 町	(37.97)	21,402	7,838								1	6		(123)	123	4	46	709	117	30			459,684	381,488	10,224,361	4.5	21,479	58,648					
甲賀広域行政組合	552.02	146,332	58,353	4	3	193	191	2	9	9											6	184	1,818,016		3,573,559	-	12,424	31,155					
湖 南 市	(70.40)	54,922	23,357								1	5		(293)	293	9	17	1,414	170				745,861	786,413	20,455,385	3.6	13,580	31,933					
甲 賀 市	(481.62)	91,410	34,996								1	23		(1,124)	1,124	27	99	3,272	412	105	3	106	1,499,191	1,493,780	41,271,241	3.6	16,401	42,839					
湖北地域消防組合	931.41	158,770	59,626	2	8	220	218	2	14	12											3	118	2,577,700		2,728,175	-	16,235	43,231					
長 浜 市	(681.02)	119,227	45,290								1	32		(1,886)	1,886	35		2,326	579	42			2,298,709	1,971,399	54,262,104	4.2	19,280	50,755					
米 原 市	(250.39)	39,543	14,336								1	13		(791)	791	12	92	1,920	280	12			1,861,687	750,479	20,728,940	9.0	47,080	129,861					

(注) 消防費等の県計は、市町および消防一部事務組合の歳出決算額の単純合計額です。

## 08 階 級 別 消 防 吏 員 数

平成30年(2018年)4月1日現在

区分 本部名	合 計	う ち 女 性	階 級 別										年 齢 合 計	平 均 年 齢
			消 防 総 監	消 防 司 監	消 防 正 監	消 防 監	消 防 司 令 長	消 防 司 令	消 防 司 令 補	消 防 士 長	消 防 副 士 長	消 防 士		
県 計	1,633	40			4	31	72	236	392	369	197	332	61,899	37.9
消 防 本 部 設 置 市 計	579	12			1	8	27	76	150	129	38	150	22,004	38.0
消 防 一 部 事 務 組 合 計	1,054	28			3	23	45	160	242	240	159	182	39,895	37.9
大 津 市	320	7			1	6	18	42	85	83		85	12,792	40.0
彦 根 市	154	2				1	3	24	33	25	17	51	5,502	35.7
高 島 市	105	3				1	6	10	32	21	21	14	3,710	35.3
湖 南 広 域 行 政 組 合	344	14			1	11	10	46	74	61	59	82	12,865	37.4
東 近 江 行 政 組 合	301	8			1	6	14	52	61	73	44	50	11,221	37.3
甲 賀 広 域 行 政 組 合	191	5				1	9	19	53	46	35	28	7,103	37.2
湖 北 地 域 消 防 組 合	218	1			1	5	12	43	54	60	21	22	8,706	39.9

## 09 勤務体制別消防職員数および消防吏員の採用試験状況

平成30年(2018年)4月1日現在(採用試験状況は平成29年度)

区分 本部名	消 防 職 員						条 例 定 数	消防吏員の採用試験状況			
	消 防 吏 員				其 他 職 員	応 募 者 数		合 格 者 数	合格者 応募者 (%)		
	勤務体制別										
	毎日勤務	2部制	3部制	その他 派遣等							
県 計	1,648	1,633	307	1,028	236	62	15	1,681	482	63	13.1
消 防 本 部 設 置 市 計	582	579	104	453		22	3	612	222	26	11.7
消 防 一 部 事 務 組 合 計	1,066	1,054	203	575	236	40	12	1,069	260	37	14.2
大 津 市	322	320	51	259		10	2	333	131	11	8.4
彦 根 市	155	154	26	116		12	1	174	74	12	16.2
高 島 市	105	105	27	78				105	17	3	17.6
湖 南 広 域 行 政 組 合	352	344	84		236	24	8	345	182	26	14.3
東 近 江 行 政 組 合	301	301	50	243		8		302	39	6	15.4
甲 賀 広 域 行 政 組 合	193	191	26	158		7	2	204	39	5	12.8
湖 北 地 域 消 防 組 合	220	218	43	174		1	2	218			

# 10 階 級 別 消 防 団 員 数

平成30年(2018年)4月1日現在

区分 市町名	合 計	う ち 女 性	階 級 別							年 齢 合 計	平 均 年 齢	条 例 定 員
			団 長	副 団 長	分 団 長	副 分 団 長	部 長	班 長	団 員			
県 計	9,064	190	19	84	234	214	392	1,214	6,907	372,072	41.0	9,688
大 津 市	1,282	18	1	16	36	36	180	203	810	57,682	45.0	1,313
彦 根 市	455	13	1	5	19	15	17	81	317	19,273	42.4	525
豊 郷 町	41		1	1	2	2	3	9	23	1,689	41.2	50
甲 良 町	58		1	1	2	2	2	14	36	2,815	48.5	60
多 賀 町	56		1	1	2	2	2	5	43	2,617	46.7	60
高 島 市	530	16	1	6	11		30	61	421	21,508	40.6	560
草 津 市	242	26	1	3	9	9	9	34	177	10,691	44.2	274
守 山 市	215	16	1	2	8	8	8	37	151	9,221	42.9	219
栗 東 市	97	14	1	2	6	6	9	10	63	5,033	51.9	114
野 洲 市	173	19	1	3	8	8	8	29	116	7,587	43.9	178
近江八幡市	468	8	1	2	13	12	20	57	363	20,556	43.9	500
東 近 江 市	853	10	1	10	27	27	27	78	683	34,003	39.9	910
日 野 町	185		1	1	3	4		18	158	6,976	37.7	185
竜 王 町	192	8	1	1	3	3	6	14	164	7,470	38.9	192
愛 荘 町	123	4	1	2	6	2	2	46	64	4,560	37.1	142
湖 南 市	293	1	1	2	5	5	10	21	249	11,105	37.9	300
甲 賀 市	1,124	10	1	8	28	28	35	143	881	40,715	36.2	1,230
長 浜 市	1,886	17	1	13	33	32	24	248	1,535	76,206	40.4	2,014
米 原 市	791	10	1	5	13	13		106	653	32,365	40.9	862

## 1 1 階級別消防団員の報酬年額等

平成30年(2018年)4月1日現在

区分 市町名	報酬年額 (円)							1回当たりの出動手当額 (円)				
	団長	副団長	分団長	副分団長	部長	班長	団員	火災	風水害 等災害	警戒	訓練	その他
大津市	91,000	67,500	50,000	38,500	27,500	24,000	21,000	3,000	3,000	2,000	1,600	1,600
彦根市	82,500	69,000	50,500	45,500	37,000	37,000	36,500	2,100	2,100	2,100	1,700	1,300
豊郷町	120,000	85,000	60,000	55,000	50,000	45,000	35,000	1,600	1,600	1,400	1,400	
甲良町	120,000	85,000	67,000	57,000	54,000	45,000	33,000	1,700	1,700	1,700	1,500	1,500
多賀町	129,000	91,000	61,000	56,000	53,000	51,000	40,000	1,700	1,700	1,700	1,500	1,500
高島市	130,000	90,000	60,000		50,000	45,000	37,000	3,000	3,000	3,000	1,500	1,500
草津市	68,000	56,000	44,000	32,500	27,500	21,500	15,500	2,100	2,100	2,100	1,700	1,700
守山市	67,000	55,000	43,000	30,000	27,000	21,000	15,000	2,100	2,100	2,100	1,700	1,700
栗東市	67,300	55,800	43,400	31,600	27,500	20,900	16,400	2,100	2,100	2,100	1,700	1,700
野洲市	67,000	55,000	43,000	30,000	27,000	21,000	15,000	2,100	2,100	2,100	1,700	1,700
近江八幡市	100,000	70,000	50,000	40,000	35,000	25,000	15,000	2,000	2,000	1,500	1,500	2,000
東近江市	82,500	69,000	50,500	45,500	37,000	37,000	36,000	3,000	3,000	2,000	2,000	2,000
日野町	120,000	80,000	50,500	45,000		34,500	15,000	2,000	2,000	2,000	2,000	2,000
竜王町	160,000	82,000	56,000	45,000	32,000	24,000	16,000	1,800	1,800	1,800	1,800	1,800
愛荘町	180,000	140,000	120,000	100,000	90,000	60,000	50,000		1,700	1,700	1,700	1,700
湖南市	114,000	99,000	79,000	73,000	59,000	55,000	43,000	2,500	2,500	2,500	2,000	500
甲賀市	82,500	64,000	50,500	45,500	37,000	37,000	36,000	1,900	1,900	1,600	1,600	1,600
長浜市	88,000	66,000	58,000	26,000	21,000	17,000	15,000	1,300	1,300	2,100	1,300	1,300
米原市	155,000	86,000	58,000	38,000		28,000	16,000	1,700	1,700	1,700	1,700	1,700

## 12 年 齡 別 ・ 在 職 年 数 別 消 防 吏 員 数

平成30年(2018年)4月1日現在

区分 本部分名	年 齢										合計	在 職 年 数						
	18～21歳	22～25歳	26～29歳	30～33歳	34～37歳	38～41歳	42～45歳	46～49歳	50～53歳	54歳以上		5年未満	5年以上 10年未満	10年以上 15年未満	15年以上 20年未満	20年以上 25年未満	25年以上 30年未満	30年以上
県 計	66	184	202	205	163	159	212	132	108	202	1,633	264	272	236	159	189	197	316
消防本部設置市計	27	68	74	78	36	48	80	57	53	58	579	97	113	72	37	64	90	106
消防一部事務組合計	39	116	128	127	127	111	132	75	55	144	1,054	167	159	164	122	125	107	210
大 津 市	3	32	36	51	18	27	36	35	39	43	320	42	67	36	25	28	55	67
彦 根 市	19	22	21	10	10	10	30	12	9	11	154	43	24	13	7	24	20	23
高 島 市	5	14	17	17	8	11	14	10	5	4	105	12	22	23	5	12	15	16
湖南広域行政組合	16	50	62	36	26	25	32	19	12	66	344	75	59	42	31	27	32	78
東近江行政組合	14	32	26	42	42	35	33	15	19	43	301	42	40	54	41	39	24	61
甲賀広域行政組合	6	18	19	34	32	12	28	19	10	13	191	24	30	51	10	25	24	27
湖北地域消防組合	3	16	21	15	27	39	39	22	14	22	218	26	30	17	40	34	27	44



# 13 年 齡 別 ・ 在 職 年 数 別 消 防 団 員 数

平成30年(2018年)4月1日現在

区分 市町名	年 齢										合計	在 職 年 数						
	～21歳	22～25歳	26～29歳	30～33歳	34～37歳	38～41歳	42～45歳	46～49歳	50～53歳	54歳以上		5年未満	5年以上 10年未満	10年以上 15年未満	15年以上 20年未満	20年以上 25年未満	25年以上 30年未満	30年以上
県 計	35	183	516	996	1,536	1,688	1,578	1,116	594	822	9,064	3,345	2,330	1,458	939	545	266	181
大 津 市	9	15	28	74	109	189	253	226	151	228	1,282	371	298	233	146	120	63	51
彦 根 市	6	14	32	32	52	56	94	71	37	61	455	158	80	79	52	50	20	16
豊 郷 町		1	8	2	3	7	7	5	2	6	41	11	9	5	9	4	2	1
甲 良 町				3	6	8	5	9	6	21	58	14	13	11	5	3	5	7
多 賀 町			1	3	4	9	9	8	7	15	56	10	8	7	10	5	7	9
高 島 市	1	15	41	52	97	97	73	64	54	36	530	184	127	84	71	36	19	9
草 津 市	6	5	11	9	28	28	43	46	22	44	242	85	60	37	16	18	12	14
守 山 市		7	11	12	21	36	40	47	19	22	215	61	34	28	62	17	11	2
栗 東 市		2	1	2	6	9	13	11	8	45	97	37	20	15	7	9	7	2
野 洲 市		3	7	14	25	26	32	21	15	30	173	63	33	35	19	13	3	7
近 江 八 幡 市	2	1	8	42	59	65	100	90	42	59	468	185	115	65	55	33	11	4
東 近 江 市	2	20	44	117	143	190	151	93	54	39	853	406	202	125	71	30	15	4
日 野 町		1	4	24	71	48	30	4	1	2	185	116	56	8	2	1	2	
竜 王 町			6	26	56	51	30	10	5	8	192	144	29	11	3	3	2	
愛 荘 町	1	9	13	19	28	23	14	6	6	4	123	86	16	7	8	4	2	
湖 南 市	1	1	18	64	75	52	39	29	9	5	293	102	100	44	32	12	1	2
甲 賀 市	1	38	125	220	288	228	148	48	16	12	1,124	395	399	216	83	23	4	4
長 浜 市	5	39	132	210	323	383	337	215	97	145	1,886	640	495	306	207	129	66	43
米 原 市	1	12	26	71	142	183	160	113	43	40	791	277	236	142	81	35	14	6

## 14 消防吏員の退職事由

平成29年度

<div style="text-align: right;">区分</div> <div style="text-align: left;">本部名</div>	<div style="text-align: right;">退職消防</div> <div style="text-align: left;">吏員合計</div> <div style="text-align: center;">(人)</div>	退職事由別										
		自己都合				定年等	傷病		死亡		免職等	
		在職年数別			公務		その他	公務	その他			
		5年未満	5年以上 10年未満	10年以上								
県計	42	16	6	4	6	24				2		2
消防本部設置市計	16	3	1		2	12				1		1
消防一部事務組合計	26	13	5	4	4	12				1		1
大津市	5	2			2	2				1		1
彦根市	8	1	1			7						
高島市	3					3						
湖南広域行政組合	15	9	2	3	4	6						
東近江行政組合	5	2	2			2				1		1
甲賀広域行政組合	5	2	1	1		3						
湖北地域消防組合	1					1						

# 15 消防団員の退職・新任状況

平成29年度

区分 市町名	退 職 団 員														新 任 団 員										
	合 計	退 職 事 由 別						在 職 年 数 別								合 計	年 齢 区 分								
		自 己 都 合	定 年 等	傷 病	死		整 理 統 合	5 年 未 満	5 年 〜 10 年 未 満	10 年 〜 15 年 未 満	15 年 〜 20 年 未 満	20 年 〜 25 年 未 満	25 年 〜 30 年 未 満	30 年 以 上	21 歳 未 満		21 歳 〜 25 歳	26 歳 〜 30 歳	31 歳 〜 35 歳	36 歳 〜 40 歳	41 歳 〜 45 歳	46 歳 〜 50 歳	51 歳 以 上	41 歳 以 上 の 再 入 団	
					公 務	そ の 他																			公 務
県 計	847	810	31			6	6	232	215	171	90	62	28	49	772	14	73	137	200	148	106	45	49	14	
大 津 市	86	84				2	2	10	21	13	10	9	4	19	70	3	3	4	13	11	19	6	11		
彦 根 市	64	63				1	1	39	5	4	4	5	4	3	62	4	5	20	12	8	5	2	6		
豊 郷 町	2	2							1	1															
甲 良 町	6	6						1	1	1	1			2	5			1	1	1	2				
多 賀 町	2	2							1					1	1						1				
高 島 市	39	39						7	12	3	5	6	2	4	20		4	4	8	1	3				
草 津 市	13	13						3	2	2	2		2	2	21	3	2	2	1	4	3	3	3		
守 山 市	13	13								2	6	2	2	1	13		2	4	2	3	1	1			
栗 東 市	26	26						18	3	2			1	2	12	1		1			1	9			
野 洲 市	12	12						8		1	3				8		2	5		1					
近江八幡市	51	51						27	11	7	3	1	1	1	52	1	1	5	7	10	15	6	7		
東近江市	106	105				1	1	38	32	20	7	5	2	2	107	1	9	19	30	23	12	8	5	2	
日 野 町	30	30						11	14	4	1				30		1	3	13	9	4				
竜 王 町	33	33						4	26	2				1	33			5	13	9	5	1			
愛 荘 町	46	46						41	1	2	1			1	45		7	3	13	9	7	2	4		
湖 南 市	18	18						2	4	8	1	3			22			10	8	2	1		1		
甲 賀 市	92	92						13	22	37	11	5	2	2	68		16	15	25	8	2	2			
長 浜 市	142	142						3	45	39	26	19	4	6	131	1	19	31	26	29	15	8	2	8	
米 原 市	66	33	31			2	2	7	14	23	9	7	4	2	72		4	10	22	21	11	3	1	4	

## 16 消防吏員および消防団員の公務による死傷者数

平成29年中

区分  市町名	消 防 吏 員										消 防 団 員																			
	合計		火災		風水 害等 災害		救急 業務		演 習・ 訓練		特別 警戒		捜索		その他		合計		火災		風水 害等 災害		演 習・ 訓練		特別 警戒		捜索		その他	
	死 者	負 傷 者	死 者	負 傷 者	死 者	負 傷 者	死 者	負 傷 者	死 者	負 傷 者	死 者	負 傷 者	死 者	負 傷 者	死 者	負 傷 者	死 者	負 傷 者	死 者	負 傷 者	死 者	負 傷 者	死 者	負 傷 者	死 者	負 傷 者	死 者	負 傷 者		
県 計		19					9		6						4		27		2										2	
消防本部設置市計		4					1		2						1		8													
消防事務委託町計																														
消防一部事務組合計		15					8		4						3															
組合構成市町計																19		2											2	
大 津 市		1							1																					
彦 根 市		3					1		1						1		6													
豊 郷 町																														
甲 良 町																														
多 賀 町																														
高 島 市																2														
湖南広域行政組合		5					2		2						1															
草 津 市																														
守 山 市																1													1	
栗 東 市																2														
野 洲 市																														
東近江行政組合		3					2		1																					
近 江 八 幡 市																	4													
東 近 江 市																														
日 野 町																														
竜 王 町																														
愛 荘 町																														
甲賀広域行政組合		3					1								2															
湖 南 市																														
甲 賀 市																5														
湖北地域消防組合		4					3		1																					
長 浜 市																5		2												
米 原 市																1													1	

## 17 職業構成および就業形態別消防団員数

平成30年(2018年)4月1日現在

区分 市町名	合 計	職 業 構 成					就 業 形 態				
		公 務 員			日本郵 政グ ループ 職員	その他	被用 者	自営 業者	家族 従業員	その 他	うち 学生
		国家 公務員	地方公 務員	特殊法 人等職 員							
県 計	9,064	42	660	320	83	7,959	7,022	1,064	291	687	24
大 津 市	1,282	4	57	33	12	1,176	850	60	70	302	9
彦 根 市	455	4	22	28	2	399	322	78	22	33	7
豊 郷 町	41		15	1		25	32	7	2		
甲 良 町	58		12			46	46	12			
多 賀 町	56		8	5		43	33	13	10		
高 島 市	530		72	19	14	425	382	62	38	48	
草 津 市	242		1	12	1	228	154	76	2	10	5
守 山 市	215		19	12	1	183	143	69	1	2	
栗 東 市	97		6	3		88	66	22	4	5	
野 洲 市	173	1	19	6	4	143	129	40		4	
近江八幡市	853	1	50	51	8	743	698	128	12	15	
東 近 江 市	468	4	37	5	2	420	325	69	39	35	
日 野 町	185	1	12	5	2	165	157	13	10	5	
竜 王 町	192	1	20	4	2	165	175	5	9	3	
愛 荘 町	123		26	7		90	98	11	1	13	
湖 南 市	293		25	10	3	255	243	29		21	
甲 賀 市	1,124	2	76	76	9	961	954	82	26	62	3
長 浜 市	1,886	20	106	28	17	1,715	1,564	223	28	71	
米 原 市	791	4	77	15	6	689	651	65	17	58	

# 1 8 無線通信施設および火災通報施設等の状況

平成30年(2018年)4月1日現在

区分 市町名	消防・救急業務用無線局数				火災通報施設等								救急指令装置		移動無線			地域防災無線				
					火災報知器		望楼	電話回線				移動局			基地局	中継局	携帯型	基地局	中継局	移動局		
	合計	固定局	基地局・携帯基地局	移動局	その他無線局	受信機		発信機	テレビ監視装置	合計	火災報知専用電話119	消防電話	加入電話	救急指令専用							消防指令装置と併用	基地局
							合計								合計	合計	合計					
県計	1,207	31	1,176				2	537	82	35	420		8	31	9	476	267	747				
消防本部設置市計	484		8	476				2	192	30	16	146		2	7	4	97	117	156			
消防事務委託町計															1		4		4			
消防一部事務組合計	626		20	606				345	52	19	274		6									
組合構成市町計	97		3	94										23	5	375	150	587				
大津市	319		4	315				2	91	16		75			5		7	42	4			
彦根市	83		1	82					57	10		47		1	1	1	35	65	38			
豊郷町																						
甲良町																						
多賀町															1		4		4			
高島市	82		3	79					44	4	16	24		1	1	3	55	10	114			
湖南広域行政組合	124		3	121					118	8	7	103										
草津市															1		27	11	57			
守山市															1		13	10	26			
栗東市															1				54			
野洲市															1		13	1	19			
東近江行政組合	191		8	183					93	12		81										
近江八幡市															1		24	1	5			
東近江市															4		56	6	110			
日野町															1		11	1	14			
竜王町															1		8	5	3			
愛荘町															1		28		26			
甲賀広域行政組合	190		6	184					101	20	2	79		2								
湖南市																						
甲賀市	97		3	94											4		50	4	28			
湖北地域消防組合	121		3	118					33	12	10	11		4								
長浜市															6	5	89	105	187			
米原市															1		56	6	58			

# 19 消防ポンプ自動車等現有数

平成30年(2018年)4月1日現在

区分 市町名	消防本部																				消防団																								
	普通消防ポンプ自動車	水槽付消防ポンプ自動車	はしご付消防自動車				屈折はしご付消防自動車	大型高所放水車	化学消防車		指揮車	消防艇	林野火災工作車	電源・照明車	小型動力ポンプ			ヘリコプター	広報車	資機材搬送車	一般自動2輪車(消防全般)	自動2輪車(消防全)	水槽付(小型動力ポンプ付)	支援車	防災指導車	起震車	その他の車両	救急自動車	救助工作車	普通消防ポンプ自動車	水槽付消防ポンプ自動車	消防自動車	はしご付消防自動車	屈折はしご付消防自動車	化学消防車	指揮車	消防艇	小型動力ポンプ			広報車	資機材搬送車	一般自動2輪車(消防全般)	自動2輪車(消防全)	その他の車両
			18m以下	24m級	30m級	38m以上			泡消火型	粉末消火型					小型動力ポンプ付積載車	小型動力ポンプ	手引動力ポンプ																					小型動力ポンプ付積載車	小型動力ポンプ	手引動力ポンプ					
県計	30	42	1	1	9	2	2	8	23	1	1			8	38		18	14	1	2	5	1	2	23	66	13	225	12				12	1	280	128	73	14	10	16	2					
消防本部設置市計	11	11	1	1	3		2	2	5	1	1			3	13		13	8	1		2			5	23	5	76				1		45	22	61	2		16							
消防事務委託町計																																													
消防一部事務組合計	19	31			6	2		6	18					5	25		5	6			3	1	2	18	43	8	3	3					5	2		1									
組合構成市町計																																													
大津市	6	5	1	1	2		1	4	1	1				1	7		7	5			2				12	3	35						32		61										
彦根市	2	4			1		1	1						1	6		5	2	1							6	1	16				1	4	3		2			16						
豊郷町																											1	1																	
甲良町																											1	1																	
多賀町																											1	1																	
高島市	3	2												1	1		1	1							5	5	1	25					9	19											
湖南広域行政組合		13			4		2	2							4		2	2			2	1		1	16	11	3						8				1	2							
草津市																												7				2	8				1	2							
守山市																												7				1													
栗東市																												4				4													
野洲市																												7				1	4												
東近江行政組合	8	6			1	1		1	6					5	15		1				2				2	11	2							10											
近江八幡市																												23					6				11	10		4					
東近江市																												5				2				2									
日野町																												4				2				31									
竜王町																												3				33				13									
愛荘町																																													
甲賀広域行政組合	2	7			1		2	4									2	2								9	1							9											
湖南市																																													
甲賀市																												20					17			97		2	5						
湖北地域消防組合	9	5			1		1	6							6																														
長浜市																																													
米原市																												34	1																
																												12					60	32											

(注) 本表には、緊急自動車として認められている消防車両を計上しています。

## 20 消防水利の現況

平成30年(2018年)4月1日現在

区分 市町名	計 (A) + (B)	消 火 栓			小 計 (B)=(C)+(D)					公 設 (C)					私 設 (D)					そ の 他						
		小計 (A)	公設	私設	防 火 水 槽				井戸	防 火 水 槽				井戸	防 火 水 槽				計	等河川 ・溝	海・湖	プ ー ル	濠 ・池 等	下 水 道	そ の 他	
					100m 3 以上	60～ 100 m3未 満	40～ 60 m3未 満	20～ 40 m3未 満		100m 3 以上	60～ 100 m3未 満	40～ 60 m3未 満	20～ 40 m3未 満		100m 3 以上	60～ 100 m3未 満	40～ 60 m3未 満	20～ 40 m3未 満								
県 計	42,721	36,684	35,674	1,010	176	287	4,939	430	205	78	159	4,194	342	157	98	128	745	88	48	2,383	1,244	137	366	465	8	163
大 津 市	7,556	6,595	6,192	403	60	117	727	57		14	47	463	17		46	70	264	40		594	182	76	123	140	8	65
彦 根 市	2,445	2,201	2,201		8	8	223	5		4	4	192	5		4	4	31			55	6	3	41	5		
豊 郷 町	421	363	363				58					57					1			15	10		4	1		
甲 良 町	480	390	390		1		89			1		89								21	21					
多 賀 町	662	574	574		4	4	73	7		2	1	56	7		2	3	17			33	29		4			
高 島 市	3,199	2,757	2,729	28	2	14	370	28	28	2	14	361	25	28			9	3		643	560	47	22	14		
草 津 市	2,705	2,437	2,437			5	218	45			5	218	45							1				1		
守 山 市	2,767	2,442	2,439	3	26	22	256	21		13	13	162	6		13	9	94	15		7		7				
栗 東 市	1,129	845	828	17	22	9	242	11		13	1	140	5		9	8	102	6								
野 洲 市	2,031	1,702	1,701	1	10	10	303	6		5	3	239	4		5	7	64	2		45		2				43
近江八幡市	2,321	2,106	2,104	2	2		190	2	21			188	2	21	2		2			49	20	1	20	8		
東 近 江 市	3,920	3,240	3,240		2	8	540	22	108	2	6	531	19	90		2	9	3	18	188	9		39	140		
日 野 町	1,079	881	881			1	134	37	26		1	134	37						26	14		14				
竜 王 町	596	510	510				86					86								9			3	6		
愛 荘 町	874	709	709				117	30	18			117	30	18						13	6		4	3		
湖 南 市	1,584	1,414	1,414		1	3	166			1	3	166								47						47
甲 賀 市	3,793	3,272	3,234	38	6	15	391	105	4	6	15	388	105				3	4		157	57		34	58		8
長 浜 市	2,947	2,326	1,808	518	26	65	488	42		12	40	355	24		14	25	133	18		375	272	10	33	60		
米 原 市	2,212	1,920	1,920		6	6	268	12		3	6	252	11		3		16	1		117	72		16	29		



## 2 1 化学消火薬剤備蓄状況

平成30年(2018年)4月1日現在

区分 市町名	計		化学消火薬剤種別								
	粉末以外 ①～⑤	粉末 ⑥～⑨	たん白系		合成界面 活性剤 (k l) ③	水成膜泡 消火薬剤 (k l) ④	水溶性液体 用 泡消火薬剤 (耐アル コール用) (k l) ⑤	粉 末 (k g)			
			3%型 (k l) ①	6%型 (k l) ②				第1種 粉末 ⑥	第2種 粉末 ⑦	第3種 粉末 ⑧	第4種 粉末 ⑨
県計	24.84		2.18		15.98	2.70	3.98				
消防本部設置市計	6.02		0.48		5.54						
消防事務委託町計											
消防一部事務組合計	18.82		1.70		10.44	2.70	3.98				
組合構成市町計											
大 津 市	3.58				3.58						
彦 根 市	1.80		0.48		1.32						
豊 郷 町											
甲 良 町											
多 賀 町											
高 島 市	0.64				0.64						
湖南広域行政組合	8.38		1.70			2.70	3.98				
草 津 市											
守 山 市											
栗 東 市											
野 洲 市											
東近江行政組合	2.38				2.38						
近 江 八 幡 市											
東 近 江 市											
日 野 町											
竜 王 町											
愛 荘 町											
甲賀広域行政組合	5.23				5.23						
湖 南 市											
甲 賀 市											
湖北地域消防組合	2.83				2.83						
長 浜 市											
米 原 市											

## 2 2 市町消防費性質別歳出決算額(平成29年度)

単位:千円

区分	市町名	消防費合計														普通会計 歳出決算額							
		人件費		物件費 ②	維持補修費 ③	扶助費 ④	補助費等 ⑤	一部事務組合 に対するもの (負担金)			同級他団体 に対するもの (委託料)			県に対す るもの	普通建設事業費				積立金 ⑦	投資およ び出資金 ⑧	貸付金 ⑨	繰出金 ⑩	
		①～⑩	①					うち職員給	⑥	補助事業費	単独事業費	同級他団 体施行事 業負担金	⑥		補助事業費		単独事業費	同級他団 体施行事 業負担金					
県	単純合計額	31,436,274	13,150,074	10,445,587	2,011,613	52,880		11,752,343	10,673,863	293,702	2,930	4,434,751	294,412	4,140,339		34,611	2			586,906,646			
計	(純計額)	20,498,028	13,150,074	10,445,587	2,011,613	52,880		814,097	-	-	2,930	4,434,751	294,412	4,140,339		34,611	2			-			
消防本部設置市計		5,942,850	4,707,931	3,821,178	660,014	18,049		197,161			307	359,692	46,575	313,117		3				184,013,651			
消防事務委託町計		450,752	11,960		24,797	459		319,506		284,987		93,740		93,740		290				12,555,198			
消防一部事務組合計		10,216,784	7,897,738	6,453,803	753,494	25,022		105,954		7,467		1,430,814	226,293	1,204,521		3,762				14,281,605			
組合構成市町計		14,825,888	532,445	170,606	573,308	9,350		11,129,722	10,673,863	1,248	2,623	2,550,505	21,544	2,528,961		30,556	2			376,056,192			
大津市		3,337,446	2,833,360	2,301,133	339,258	10,007		107,398				47,423	23,490	23,933						111,394,246			
彦根市		1,603,653	1,164,008	952,709	211,656	2,407		49,085				176,494		176,494		3				44,296,931			
豊郷町		107,730	2,825		4,872	459		99,107		91,816		177		177		290				3,640,720			
甲良町		149,395	3,763		8,904			100,765		88,714		35,963		35,963						3,848,728			
多賀町		193,627	5,372		11,021			119,634		104,457		57,600		57,600						5,065,750			
高島市		1,001,751	710,563	567,336	109,100	5,635		40,678			307	135,775	23,085	112,690						28,322,474			
湖南広域行政組合		3,062,750	2,571,367	2,149,154	231,891	3,572		11,219				244,701	101,200	143,501						4,317,294			
草津市		1,430,760	39,438	18,630	61,726			1,291,164	1,250,317	552		38,432		38,432						56,918,051			
守山市		849,541	14,955		40,848			791,378	762,538		270	2,358		2,358		2				26,657,126			
栗東市		1,344,266	20,558	13,557	34,627			671,602	652,287	696	270	617,479		617,479						26,942,918			
野洲市		661,801	9,270	929	49,299	766		578,166	561,634			24,300		24,300						20,299,016			
東近江行政組合		2,758,318	2,160,036	1,789,687	202,165	8,200		25,064		7,427		359,091	101,200	257,891		3,762				3,662,577			
近江八幡市		1,100,831	21,716		36,054	1,137		810,570	782,309		184	231,197		231,197		157				33,943,388			
東近江市		1,941,746	64,320	9,944	63,454	1,491		1,458,846	1,405,712			353,635		353,635						48,485,832			
日野町		325,755	13,563	4,973	19,356			284,163	264,149		1,349	8,673		8,673						8,757,671			
竜王町		306,056	28,252	15,864	19,044	82		186,954	177,133			41,698		41,698		30,026				7,110,159			
愛荘町		459,684	21,230	7,681	20,499			379,531	366,795			38,051		38,051		373				10,224,361			
甲賀広域行政組合		1,818,016	1,349,269	1,120,309	145,478	13,250		9,831		40		300,188		300,188						3,573,559			
湖南市		745,861	20,009		17,793	1,138		680,095	651,226			26,826		26,826						20,455,385			
甲賀市		1,499,191	118,166	38,772	60,436	652		1,296,536	1,208,413		183	23,401		23,401						41,271,241			
湖北地域消防組合		2,577,700	1,817,066	1,394,653	173,960			59,840				526,834	23,893	502,941						2,728,175			
長浜市		2,298,709	71,150	23,581	107,680	3,951		1,984,091	1,913,352		367	131,837	21,544	110,293						54,262,104			
米原市		1,861,687	89,818	36,675	42,492	133		716,626	677,998			1,012,618		1,012,618						20,728,940			

(注) 本表の県計のうち、純計額とは一部事務組合と一部事務組合を構成する市町との間などで生じる相互重複を避けるために、便宜的に市町の歳出から負担金・委託料を差し引いたものです。

34,611

2

2 3 市町消防費歳入決算額財源内訳

平成29年度

単位：千円

区分 市町名	消防費合計	財 源				内 訳						消防費に係る 基準財政需要 額	
		国庫支出金	都道府県支 出金	使用料・手 数料	分担金・負 担金・寄附 金	財産収入	繰入金	諸収入	繰越金	地方債	一般財源等 うち投資的 経費充当の 一般財源等		
県 計	31,436,274	141,869	33,356	44,454	268,577	1,623	52,163	384,855	124,328	3,442,900	26,942,149	1,094,351	19,532,178
消防本部設置市計	5,942,850	18,043	1,280	9,951	263,998	4	23,699	105,072	7,668	217,100	5,296,035	108,188	-
消防事務委託町計	450,752					290	3,670	5,873	23,289	56,900	360,730	13,551	-
消防一部事務組合計	10,216,784	112,927	16,074	33,971		762	11,007	83,636		682,300	9,276,107	623,446	-
組合構成市町計	14,825,888	10,899	16,002	532	4,579	567	13,787	190,274	93,371	2,486,600	12,009,277	349,166	-
大 津 市	3,337,446	10,574	146	6,827			4,025	53,788		23,600	3,238,486	13,189	3,778,426
彦 根 市	1,603,653		312	2,098	263,998	4		25,235	7,668	111,000	1,193,338	55,893	1,297,421
豊 郷 町	107,730					290	3,670	1,358			102,412	177	145,341
甲 良 町	149,395							2,310	23,263		123,822	12,700	140,787
多 賀 町	193,627							2,205	26	56,900	134,496	674	165,477
高 島 市	1,001,751	7,469	822	1,026			19,674	26,049		82,500	864,211	39,106	1,031,318
湖南広域行政組合	3,062,750	50,600		14,892				27,474		165,500	2,804,284	28,601	
草 津 市	1,430,760		210	1	1,248		1,570	5,992		23,400	1,398,339	15,032	1,578,802
守 山 市	849,541		44					7,217			842,280	2,358	962,873
栗 東 市	1,344,266		970		33			4,671	78,666	500,500	759,426	38,313	823,657
野 洲 市	661,801		374				2,000	1,737		23,000	634,690	1,300	748,060
東近江行政組合	2,758,318	50,600	7,690	7,519		762		31,831		213,800	2,446,116	93,557	
近 江 八 幡 市	1,100,831		325	274	1,668	157		13,056	67	206,800	878,484	24,005	1,048,809
東 近 江 市	1,941,746		1,547					23,098	220	240,100	1,676,781	113,315	1,850,003
日 野 町	325,755		16	1	430			6,423		6,800	312,085	1,443	351,713
竜 王 町	306,056		37			26	1,915	12,538		40,500	251,040	230	225,932
愛 荘 町	459,684		249		1,000	372				36,800	421,263	251	381,488
甲賀広域行政組合	1,818,016			9,100				16,603		230,700	1,561,613	69,488	
湖 南 市	745,861				50			6,525		23,000	716,286	3,826	786,413
甲 賀 市	1,499,191		6,861	256	50	12		31,563			1,460,449	17,103	1,493,780
湖北地域消防組合	2,577,700	11,727	8,384	2,460			11,007	7,728		72,300	2,464,094	431,800	
長 浜 市	2,298,709	10,772	4,854		50			48,382	14,418	291,400	1,928,833	102,172	1,971,399
米 原 市	1,861,687	127	515		50		8,302	29,072		1,094,300	729,321	29,818	750,479

(注) 本表の県計は、市町および消防一部事務組合の決算額の単純合計額です。

## 2 4 消防機関の出動状況（消防本部・署所）

平成29年中

区分  本部名	合計		火災		風水害等の災害		演習・訓練等		救急		救助活動		広報・指導		警防調査		火災調査		特別警戒		捜索		予防査察		誤報等		その他	
	回数	延人数	回数	延人数	回数	延人数	回数	延人数	回数	延人数	回数	延人数	回数	延人数	回数	延人数	回数	延人数	回数	延人数	回数	延人数	回数	延人数	回数	延人数	回数	延人数
県計	90,373	286,002	446	7,035	49	308	613	5,646	63,960	192,304	828	8,788	5,420	15,523	1,905	5,618	351	2,918	184	559	16	242	12,820	27,083	451	3,399	3,330	16,579
消防本部設置市計	34,891	108,209	132	1,608	16	117	376	3,030	25,991	78,001	319	3,100	1,801	5,281	843	2,769	92	414	26	152	2	6	4,081	8,257	155	1,130	1,057	4,344
消防一部事務組合計	55,482	177,793	314	5,427	33	191	237	2,616	37,969	114,303	509	5,688	3,619	10,242	1,062	2,849	259	2,504	158	407	14	236	8,739	18,826	296	2,269	2,273	12,235
大津市	22,943	71,718	79	933	8	32	302	2,538	17,267	51,888	216	2,088	818	2,454	574	1,742	23	141	17	122	2	6	2,782	5,659	128	907	727	3,208
彦根市	8,242	25,564	25	344	8	85	64	406	5,747	17,241	61	728	861	2,583	196	881	41	189	9	30			888	1,776	12	165	330	1,136
高島市	3,706	10,927	28	331			10	86	2,977	8,872	42	284	122	244	73	146	28	84					411	822	15	58		
湖南広域行政組合	20,233	67,181	111	2,069	1	11	10	397	13,925	41,822	163	1,970	995	3,253	348	1,119	79	467	20	92	8	160	3,380	7,702	159	1,323	1,034	6,796
東近江行政組合	17,379	54,667	101	1,773	23	93	64	1,041	11,094	33,518	100	1,470	759	2,155	219	671	85	1,372	3	16			4,530	9,372	97	677	304	2,509
甲賀広域行政組合	8,556	26,812	63	886			86	491	5,716	17,248	121	745	1,235	3,395	178	618	56	319	24	45	4	47	249	566			824	2,452
湖北地域消防組合	9,314	29,133	39	699	9	87	77	687	7,234	21,715	125	1,503	630	1,439	317	441	39	346	111	254	2	29	580	1,186	40	269	111	478

2 5 消防機関の出動状況（消防団）

平成29年中

区分 市町名	合計		火災		風水害等の災害		演習・訓練等		救急		救助活動		広報・指導		警防調査		火災調査		特別警戒		捜索		予防査察		誤報等		その他	
	回数	延人数	回数	延人数	回数	延人数	回数	延人数	回数	延人数	回数	延人数	回数	延人数	回数	延人数	回数	延人数	回数	延人数	回数	延人数	回数	延人数	回数	延人数	回数	延人数
県計	8,087	104,399	353	9,342	123	5,020	2,933	40,953	11	73			1,338	14,615	18	88	14	222	553	10,884	32	714	10	239	32	1,689	2,670	20,560
大津市	499	10,678	46	556	4	403	157	1,697					292	8,022														
彦根市	210	7,855	25	1,364	6	275	55	2,082					46	1,040			2	15	8	521	3	101	4	197	12	1,240	49	1,020
豊郷町	30	336	4	29			24	289											2	18								
甲良町	38		7		4		8						14						3					2				
多賀町	37	627	1	5	3	142	10	117											3	110							20	253
高島市	32	1,478	7	339			11	340					2	16					12	783								
草津市	1,720	8,824	13	62	10	85	663	3,760					241	1,465					90	564	12	52					691	2,836
守山市	845	8,108	66	724	64	467	172	3,722					108	589					95	492	1	42					339	2,072
栗東市	625	4,008	1	2	1	49	299	2,306					102	326					4	310							218	1,015
野洲市	770	5,309	6	43	2	109	286	3,548					151	404					66	478	1	4					258	723
近江八幡市	1,676	17,628	22	593	4	440	573	8,750	11	73			310	1,892					204	2,188	4	95					548	3,597
東近江市	907	13,628	30	1,057	3	1,012	366	3,600					27	342	18	88	12	207	10	819	3	55	6	42	10	156	422	6,250
日野町	73	4,354	9	1,171	3	269	15	905					14	331					2	370				2	247	28	1,061	
竜王町	61	1,704	8	83	5	181	12	604											5	170							31	666
愛荘町	43	823	7	71	4	140	7	151					4	24					19	342	2	95						
湖南市	78	2,685	14	184	3	153	25	1,353											9	626							27	369
甲賀市	209	5,313	56	2,074	1	426	100	2,314					18	94							4	207					30	198
長浜市	188	7,894	26	753	3	175	121	4,113					9	70					19	2,225	1	58					9	500
米原市	46	3,147	5	232	3	694	29	1,302											2	868	1	5			6	46		

## 2 6 民間防火組織の現況

平成30年(2018年)4月1日現在

区分 市町名	幼年消防クラブ										少年消防クラブ										女性防火クラブ												
	組織数および人員										組織数および人員										女性防火クラブ												
	合計		幼稚園 保育園単位		学校単位		地区単位		その他		指導者数	合計		学校単位		地区単位		その他		指導者数	合計		市街地		農山村地域		漁村地域		その他の地域				
	組織数	人員	組織数	人員	組織数	人員	組織数	人員	組織数	人員		組織数	人員	組織数	人員	組織数	人員	組織数	人員		組織数	人員	組織数	人員	組織数	人員	組織数	人員	組織数	人員	組織数	人員	
県計	143	15,719	143	15,719																	4	357	11,263	201	7,719	127	3,020	1	12	28	512		
消防本部設置市計	14	790	14	790																			34	481	30	353					4	128	
消防事務委託町計	4	163	4	163																			3	54			3	54					
消防一部事務組合計	102	12,057	102	12,057																	4	294	9,538	162	7,109	108	2,049	1	12	23	368		
組合構成市町計	23	2,709	23	2,709																			26	1,190	9	257	16	917			1	16	
大津市																							30	353	30	353							
彦根市	8	350	8	350																													
豊郷町	2	120	2	120																													
甲良町																																	
多賀町	2	43	2	43																			3	54			3	54					
高島市	6	440	6	440																			4	128							4	128	
湖南広域行政組合	41	5,187	41	5,187																													
草津市	14	1,525	14	1,525																													
守山市																							25	1,174	9	257	16	917					
栗東市																																	
野洲市	7	1,040	7	1,040																													
東近江行政組合																							261	8,954	153	6,910	107	2,032	1	12			
近江八幡市																																	
東近江市																																	
日野町																																	
竜王町																																	
愛荘町																																	
甲賀広域行政組合	17	1,613	17	1,613																			1	17			1	17					
湖南市																																	
甲賀市	2	144	2	144																			1	16							1	16	
湖北地域消防組合	44	5,257	44	5,257																			4	32	567	9	199					23	368
長浜市																																	
米原市																																	

27 消防大学校派遣状況

単位：人 平成29年度

学科別 派遣元	幹部 部・ 上級 科	学 校 新 任 消 防 長 科	消 防 団 長 科	警 防 科	予 防 科	危 険 物 科	救 急 科	救 助 科	火 災 調 査 科	新 任 教 官 科	合 計
大 津 市	1			1							2
彦 根 市	1			1							2
守 山 市			1								1
高 島 市							1				1
湖南広域行政組合						1		1	1		3
東近江行政組合	1				1		1				3
甲賀広域行政組合	2										2
湖北地域消防組合								1	1		2
県 消 防 学 校										1	1
合 計	5		1	2	1	1	2	2	2	1	17

## 2 8 消防学校教育訓練実施状況

平成29年度

区 分	実 施 期 間	時 間 数	受 講 者 数	内 容 等
初任教育	H29. 4. 10～ 9. 26 (115日)	803	51	新たに採用した消防職員の全てに対して 行う基礎的教育訓練
専科教育 救助科	H29. 10. 3～ 11. 8 (25日)	175	23	現職の消防職員に対して行う特定の分野 に関する専門的教育訓練
警防科	H29. 11. 9～ 11. 22 (10日)	70	24	
予防査察科	H29. 11. 27～ 12. 8 (10日)	70	23	
危険物科	H30. 1. 15～ 1. 19 (5日)	35	17	
救急科	H30. 1. 22～ 3. 16 (39日)	273	55	
幹部教育 初級幹部科	H29. 12. 11～ 12. 22 (10日)	70	17	幹部および幹部昇進予定者に対して行う 消防幹部として一般的に必要な教育訓練
特別教育 特別幹部教育	H29. 4. 10～ 9. 25 までの間の指定した4週間	189	7	上記消防教育以外の教育で、特別の目的 のために行う教育
水難救助教育	H29. 6. 19～ 6. 30 (10日)	70	18	
指揮隊教育	H29. 11. 15～ 11. 21 (5日)	35	23	
はしご自動車等 操作員教育	H29. 11. 29～ 12. 1 (3日)	21	17	
<b>消防職員計</b>		<b>1,811</b>	<b>275</b>	
基礎教育	H29. 4. 8、4. 9 (2日) H29. 4. 15、4. 16 (2日) H29. 4. 22、4. 23 (2日) H29. 5. 13、5. 20 (2日) H29. 5. 14、5. 21 (2日) H29. 5. 21、4. 23(6. 4) (2日) H29. 5. 21、6. 4(2日) H29. 6. 25、7. 2 (2日)	126	575	新任の消防団員に対して行う基礎的教育
専科教育 機関科	H29. 5. 26、5. 27 (2日)	12	118	現職の消防団員に対して行う特定の分野 に関する専門的教育訓練
警防科	H29. 10. 13、10. 14 (2日)	12	64	
幹部教育 初級幹部科	H29. 10. 27、10. 28 (2日)	12	51	幹部および幹部昇進予定者に対して行う 消防幹部として一般的に必要な教育
指揮幹部科 現場指揮課程	H29. 11. 24、11. 25 (2日)	14	34	
分団指揮課程	H29. 11. 27 (1日)	7	29	
特別教育 最高幹部教育	H30. 2. 6 (1日)	3	70	上記消防教育以外の教育で、特別の目的 のために行う教育
<b>消防団員計</b>		<b>186</b>	<b>954</b>	
ポンプ操法指導員 養成講習	H29. 4. 27、4. 28(2日)	12	86	ポンプ操法の指導員に対する講習
女性消防職員研修	H29. 12. 14	6	21	女性消防職員に対する研修
一日入校	H29. 4. 7 (1日) H29. 9. 25 (1日)	4 2	181 13	行政職員、一般県民等の地震災害等に備 えた防災教育
<b>その他計</b>		<b>24</b>	<b>301</b>	



## 29 消防学校修了者数（消防職員）

平成29年度

区分 本部名	初任教育	専科教育	幹部教育	特別教育	計
県計	51	142	17	65	275
大津市	10	33	2	13	58
彦根市	9	16	2	10	37
高島市		8	2	6	16
湖南広域行政組合	16	30	1	8	55
東近江行政組合	7	21	6	12	46
甲賀広域行政組合	2	18	2	7	29
湖北地域消防組合	7	16	2	9	34
他府県					

### 30 消防学校修了者数（消防団員）

平成29年度

市町名	基 礎 教 育	専科教育		幹部教育				特別教育	合 計
		機関科	警防科	初級幹部	指揮幹部		最高幹部		
					現場指揮	分団指揮			
県 計	575	118	64	51	34	29	13	70	954
大津市	51				4	6	3	5	69
彦根市	23	13	4	6	2			5	53
豊郷町		1						2	3
甲良町								2	2
多賀町					1			2	3
高島市	38	4	2	3		2		6	55
草津市	18	9	6	4	5	1	1	4	48
守山市	10	13	19	10	6	3	2	3	66
栗東市	3		6	1		2	1	3	16
野洲市	13	4		1	2	4	1	4	29
近江八幡市	30	5	11		4	3		3	56
東近江市	69	1		4	1	2		4	81
日野町	8			6				2	16
竜王町	31					1		2	34
愛荘町	10							3	13
湖南市	20	17	5					3	45
甲賀市	94	31	6	7	7	4	1	4	154
長浜市	99	20	5	9	2	1	4	7	147
米原市	58							6	64

### 3 1 消防表彰

(平成29年度)

\* 叙位・叙勲・褒章

**春秋叙勲**

**1 平成29年春の叙勲 (平成29年4月29日発令)**

瑞宝双光章	元高月町	消防	団	団	長	保松	積本	郷春	司男
瑞宝双光章	元近江八幡市	消防	団	副	長				
瑞宝单光章	元長浜市	消防	団	副	長	目瀧	川野	眞正	勇吾
瑞宝单光章	元高島市	消防	団	副	長	瀧宮			吾博

**2 平成29年秋の叙勲 (平成29年11月3日発令)**

瑞宝单光章	元安土町	消防	団	副	長	稲富	葉		博雄
瑞宝单光章	元米原市	消防	団	副	長	寺河	田合	藤正	一嗣
瑞宝单光章	元大津市	消防	団	副	長			正芳	

**危険業務従事者叙勲**

**1 第28回危険業務従事者叙勲 (平成29年4月29日発令)**

瑞宝双光章	元大津市	消防	団	副	長	多駒山	田井	啓良	治次
瑞宝双光章	元湖南広域行政	消防	団	副	長		本		博司
瑞宝双光章	元湖賀広域行政	消防	団	副	長	山高	畑山	啓良	司光
瑞宝单光章	元大津市	消防	団	副	長				

**2 第29回危険業務従事者叙勲 (平成29年11月3日発令)**

瑞宝双光章	元湖南広域行政	消防	団	副	長	中野	村田	幸久	三郎
瑞宝双光章	元東近江行政	消防	団	副	長	竹古	田		治清
瑞宝双光章	元大湖北地域	消防	団	副	長				

**褒章**

**1 平成29年春の褒章 (平成29年4月29日発令)**

藍綬褒章	現野洲市	消防	団	副	長	今松	井田	正万	三石
藍綬褒章	現大津市	消防	団	副	長				

**2 平成29年秋の褒章 (平成29年11月3日発令)**

藍綬褒章	現甲賀市	消防	団	副	長	青森	木田	宗良	市基
藍綬褒章	現滋賀県	消防	団	副	長				

**死亡叙勲**

瑞宝单光章	元伊香郡	消防	団	副	長	森藤	川井	八良	郎幸
瑞宝双光章	元伊香郡	消防	団	副	長		腰		功夫
瑞宝单光章	元高湖北地域	消防	団	副	長	山水	上	山	春敏
瑞宝单光章	元大湖北地域	消防	団	副	長				

**高齢者叙勲**

瑞宝单光章	元大大津市	消防	団	副	長	宇藤	野田	幸重	一郎
瑞宝单光章	元大大津市	消防	団	副	長	北	川	喜久	一治

\* 消防庁長官表彰

**救急功労者表彰 (平成29年9月8日)**

**個人**

	高島市	消防	本	部		消防	笠原	米和	
--	-----	----	---	---	--	----	----	----	--

**定例表彰 (平成30年3月7日)**

**個人**

功勞章 (吏員)	湖南広域行政	消防	本	局		消防	藤樋	村口	春孝	男行
	近江南良町	消防	本	局		消防	具	村	昭清	吉惠
(団員)	甲賀広域行政	消防	本	局		消防	荒笠	川原	庄三	郎和
永年勤続功勞章 (吏員)	高湖北地域	消防	本	局		消防	栗白	原	長誠	行治
	大彦根市	消防	本	局		消防	川	見添	川	勉司
	高島南根	消防	本	局		消防	北	瀧中	島	繁夫
	高湖南根	消防	本	局		消防	廣	瀬	治	順朗
(団員)	甲賀広域行政	消防	本	局		消防	吉	若	木	彦一
	東近江行政	消防	本	局		消防	場	村	場	慶伸
	多長守	消防	本	局		消防	石	宇	野	和
	草津市	消防	本	局		消防	宇	奥	木	久
	草津市	消防	本	局		消防	宇	奥	木	久
	草津市	消防	本	局		消防	宇	奥	木	久
	草津市	消防	本	局		消防	宇	奥	木	久
	草津市	消防	本	局		消防	宇	奥	木	久
	草津市	消防	本	局		消防	宇	奥	木	久
	草津市	消防	本	局		消防	宇	奥	木	久
	草津市	消防	本	局		消防	宇	奥	木	久
	草津市	消防	本	局		消防	宇	奥	木	久
	草津市	消防	本	局		消防	宇	奥	木	久
	草津市	消防	本	局		消防	宇	奥	木	久
	草津市	消防	本	局		消防	宇	奥	木	久
	草津市	消防	本	局		消防	宇	奥	木	久
	草津市	消防	本	局		消防	宇	奥	木	久
	草津市	消防	本	局		消防	宇	奥	木	久
	草津市	消防	本	局		消防	宇	奥	木	久
	草津市	消防	本	局		消防	宇	奥	木	久
竿頭綬	大湖北地域	消防	本	局		消防	安	井	井	善

\* 日本防火・防災協会会長表彰  
自治体消防制度周年記念

表彰状

彦根市立彦根幼稚園幼年消防クラブ (彦根市)  
橋本中央自治会女性消防隊 (大津市)  
下阪本学区自主防災会 (大津市)

\* 知事表彰

定例表彰 (第62回滋賀県消防大会の際に表彰 平成29年10月7日)

1 団体

表彰旗 甲良町消防団 (大津市)  
竿頭綬 野洲市消防団 (栗東市)  
優良自衛消防隊 真野北学区自主防災会 (甲賀市)  
下鈎甲自治会下鈎甲義勇消防隊 (東近江市)  
株式会社ジーテクト滋賀工場 (長浜市)  
株式会社クレフィール湖東 (長浜市)  
雨森自治会防災会

2 個人

功勞章 (吏員) 湖南広域消防局消防正監 藤村春男  
甲賀広域行政組合消防本部消防監 荒川庄三郎  
(団員) 高島市消防本部消防監 笠原米和  
湖南市消防団団長 筈青木宗  
電王町消防団団長 坂田庄司  
茂  
永年勤続功勞章 102名 (吏員37名 団員65名)  
勤続功勞章 165名 (吏員44名 団員121名)

\* 表彰者数の推移

(単位：人、団体)

表彰等の種類	年度	平成25年度	平成26年度	平成27年度	平成28年度	平成29年度
○ 叙位		4	—	3	3	8
○ 叙勲						
春秋叙勲		16	10	8	9	9
危険業務従事者叙勲		10	10	10	10	9
死亡叙勲		4	—	5	4	6
高齢者叙勲		1	1	—	2	3
緊急叙勲		—	—	—	—	—
○ 褒章						
藍綬褒章		4	3	4	4	5
紺綬褒章		—	—	—	—	—
○ 内閣総理大臣表彰 防災功勞者表彰		1	3	—	—	—
○ 総務大臣表彰 安全功勞者表彰		—	—	1	—	—
○ 消防庁長官表彰 防災功勞者表彰		3	—	—	—	—
救急功勞者表彰		—	—	1	—	1
定例表彰						
功勞章		1	1	1	—	4
永年勤続功勞章		25	25	25	24	26
表彰旗		—	—	—	—	—
竿頭綬		1	1	—	1	1
○ 日本防火・防災協会会長表彰 自治体消防制度周年記念 感謝状		2	—	—	—	—
表彰状		2	—	—	—	3
○ 退職消防団員報償 1号報償		49	85	45	91	50
2号報償		120	138	125	163	154
○ 知事表彰 功勞章		4	4	8	2	6
永年勤続功勞章		100	90	122	94	102
勤続功勞章		171	170	175	185	165
表彰旗		1	1	1	1	1
竿頭綬		1	1	1	1	1
表彰状						
優良自衛消防隊		6	7	7	5	5

### 3 2 知事表彰 永年勤続功労章・勤続功労章団体別受章者数

平成29年度

市町名	区分	消 防 吏 員		消 防 団 員	
		永年勤続功労章	勤続功労章	永年勤続功労章	勤続功労章
県 計		37	44	65	121
消防本部設置市計		15	17	18	50
消防事務委託町計		-	-	3	1
消防一部事務組合計		22	27	-	-
組合構成市町計		-	-	44	70
大 津 市		10	8	12	26
彦 根 市		5	6	3	14
豊 郷 町				1	1
甲 良 町				1	
多 賀 町				1	
高 島 市			3	3	10
湖南広域行政組合		6	7		
草 津 市				4	6
守 山 市				1	2
栗 東 市				3	1
野 洲 市				1	2
東近江行政組合		5	9		
近 江 八 幡 市				5	7
東 近 江 市				6	7
日 野 町					
竜 王 町					
愛 荘 町				1	1
甲賀広域行政組合		5	4		
湖 南 市				1	3
甲 賀 市				1	5
湖北地域消防組合		6	7		
長 浜 市				19	23
米 原 市				2	13

## 危険物規制の概要・防火対象物の概要

### 1 危険物規制

消防法における危険物を一定数量以上取り扱うには、危険物取扱者の資格が必要とされている。平成 29 年度の滋賀県知事の危険物取扱者免状交付数は 2,442 で、これまでの累計は 120,576 となっている。

また、危険物の取り扱いに従事している有資格者は 3 年ごとに法定講習を受講することが定められており、平成 29 年度中の受講者数は 2,169 名で、前年度より 104 名（5.0%）増加している。

#### [33. 危険物取扱者試験・保安講習実施結果]

平成 30 年 3 月 31 日現在、製造所等の危険物施設数は 5,647 施設で前年より 83 施設（1.4%）減少している。

#### [36. 危険物製造所等年度別推移]

平成 29 年中の危険物に係る事故は県内で 14 件発生した。

#### [38. 危険物に係る事故発生状況]

### 2 防火対象物

防火設備等について消防法令の規制を受ける防火対象物は、平成 30 年 3 月 31 日現在、県内に 48,723 箇所あり、前年に比べて 1063 箇所（2.2%）増加している。

#### [41. 用途別防火対象物の状況]

#### [43. 防火対象物年度別推移]

また、防火対象物定期点検報告制度による点検を要する防火対象物数は 1,136 箇所となっている。

#### [45. 防火対象物表示制度実施状況]

### 3 3 危険物取扱者試験実施結果

平成29年度

区分	種類	合計	甲種	乙種						丙種	
				小計	第1類	第2類	第3類	第4類	第5類		第6類
	受験願書提出者数	7,468	501	5,958	211	222	230	4,894	224	177	1,009
	受験者数	6,629	409	5,282	199	212	218	4,275	211	167	938
	合格者数	2,551	174	2,028	138	153	150	1,338	130	119	349
	合格率(%)	38.5	42.5	38.4	69.3	72.2	68.8	31.3	61.6	71.3	37.2
	免状交付数	2,442	169	1,935	123	139	143	1,281	130	119	338
	免状交付数累計	120,576	5,007	88,449	4,966	4,102	3,857	65,013	4,278	6,233	27,120

### 3 3 危険物取扱者保安講習実施状況

年度別	受講者数	受講者の免状の種類 (複数所有あり)									
		合計	甲種	乙種						丙種	
				小計	第1類	第2類	第3類	第4類	第5類		第6類
9	1,715	2,138	119	1,850	90	47	49	1,504	69	91	169
10	2,213	2,741	158	2,329	93	53	41	1,977	77	88	254
11	1,954	2,428	132	2,103	88	56	36	1,767	75	81	193
12	1,705	2,162	120	1,798	76	48	40	1,490	76	68	244
13	2,184	2,794	160	2,340	91	60	43	1,956	79	111	294
14	1,929	2,438	128	2,105	85	59	43	1,762	77	79	205
15	1,717	2,173	140	1,842	71	48	46	1,531	79	67	191
16	1,794	2,275	156	1,899	75	54	29	1,601	68	72	220
17	1,166	1,509	75	1,283	41	45	29	1,069	45	54	151
18	1,595	2,076	136	1,753	68	49	39	1,438	99	60	187
19	2,029	2,763	157	2,319	112	92	64	1,807	128	116	287
20	1,922	2,484	148	2,076	70	72	50	1,725	84	75	260
21	1,794	2,367	171	1,974	76	63	51	1,599	119	66	222
22	1,944	2,647	195	2,200	120	126	88	1,599	139	128	252
23	2,073	2,901	195	2,454	120	126	88	1,853	139	128	252
24	1,915	2,603	168	2,146	91	96	64	1,690	114	91	289
25	1,935	2,696	156	2,238	104	104	79	1,721	132	98	302
26	2,116	3,089	212	2,588	138	146	103	1,912	160	129	289
27	2,120	3,137	182	2,616	132	164	117	1,909	161	133	339
28	2,065	3,118	186	2,595	142	168	121	1,861	173	130	337
29	2,169	3,352	230	2,803	154	183	137	1,968	191	170	319

### 3 4 危険物施設設置状況（完成検査済証交付施設数）

平成30年（2018年）3月31日現在

製造所等の別 本部名	合計	製造所	貯蔵所									取扱所					事業所数	
			小計	屋内貯蔵所	屋外タンク貯蔵所	特定・準特定屋外タンク貯蔵所	屋内タンク貯蔵所	地下タンク貯蔵所	簡易タンク貯蔵所	移動タンク貯蔵所	屋外貯蔵所	小計	給油取扱所	第一種販売取扱所	第二種販売取扱所	移送取扱所		一般取扱所
県計	5,647	118	3,919	1,178	793	2	82	1,228	44	463	131	1,610	736	5	2		867	2,414
大津市	539	4	354	103	34		12	140	10	47	8	181	106	1			74	256
彦根市	448	4	313	97	80		5	94	4	24	9	131	68				63	231
高島市	311	5	216	40	30		6	114		23	3	90	41				49	165
湖南広域行政組合	1,054	36	715	268	146		23	209	3	42	24	303	135	2			166	433
東近江行政組合	1,319	20	922	287	179		7	278	5	133	33	377	149	1	1		226	553
甲賀広域行政組合	1,246	47	891	240	243	2	20	201	12	137	38	308	124	1			183	371
湖北地域消防組合	730	2	508	143	81		9	192	10	57	16	220	113		1		106	405



### 3 5 数量別・類別危険物製造所等の設置状況

完成検査済証交付施設数 平成30年(2018年)3月31日現在

区分	製造所等の別		貯 蔵 所										取 扱 所				
	合 計	製 造 所	小 計	屋 内 貯 蔵 所	屋 外 貯 蔵 所	特定・準特定 屋外タンク	屋 内 貯 蔵 所	地 下 貯 蔵 所	簡 易 貯 蔵 所	移 動 貯 蔵 所	屋 外 貯 蔵 所	小 計	給 油 取 扱 所	第 一 種 取 扱 所	第 二 種 取 扱 所	移 送 取 扱 所	一 般 取 扱 所
総 計	5,647	118	3,919	1,178	793	2	82	1,228	44	463	131	1,610	736	5	2		867
数 量 別	5 倍以下	2,165	14	1,721	497	199		41	575	42	327	40	430	79	2		349
	5 倍を越え 10 倍以下	1,115	17	794	269	167		27	260	2	19	50	304	58	1		245
	10 " 50 "	1,378	41	899	230	265		14	308		44	38	438	226	2	2	208
	50 " 100 "	379	25	235	55	68			50		59	3	119	81			38
	100 " 150 "	187	7	121	64	32			12		13		59	50			9
	150 " 200 "	104	2	36	13	19			3		1		66	59			7
	200 " 1000 "	285	12	84	21	43	2		20				189	182			7
	1000 " 5000 "	16		11	11								5	1			4
	5000 " 10000 "	10		10	10												
10000 倍を超えるもの	8		8	8													
類 別	第 1 類	9		8	8							1					1
	第 2 類	18		15	14	1						3					3
	第 3 類	3		2	2							1					1
	第 4 類	5,483	92	3,821	1,082	791	2	82	1,228	44	463	131	1,570	736	5	2	827
	第 5 類	17		15	15							2					2
	第 6 類	3		3	2	1											
混 在	114	26	55	55								33					33

### 3 6 危険物製造所等年度別推移

完成検査済証交付施設数 各年3月31日現在

製造所等の別 年度	合 計	製 造 所	貯 蔵 所								取 扱 所					事 業 所 数	
			小 計	屋 内 貯 蔵 所	屋 外 貯 蔵 所	屋 内 タ ン ク	地 下 タ ン ク	簡 易 タ ン ク	移 動 タ ン ク	屋 外 貯 蔵 所	小 計	給 油 取 扱 所	第 一 種 取 扱 所	第 二 種 取 扱 所	移 送 取 扱 所		一 般 取 扱 所
昭和61年度	7,723	65	5,272	1,208	1,241	120	1,769	132	538	264	2,386	930	3	2		1,451	3,093
昭和62年度	7,380	68	5,348	1,210	1,239	117	1,818	128	581	255	1,964	941	3	2		1,018	3,086
昭和63年度	7,438	71	5,368	1,217	1,226	120	1,840	123	602	240	1,999	945	3	2		1,049	3,091
平成元年度	7,595	70	5,473	1,241	1,243	128	1,880	115	632	234	2,052	963	3	2		1,084	3,188
平成2年度	7,345	68	5,254	1,189	1,206	114	1,895	88	535	227	2,023	976	3	1		1,043	3,156
平成3年度	7,377	69	5,268	1,192	1,189	117	1,927	85	540	218	2,040	986	3	1		1,050	3,181
平成5年度	7,461	77	5,285	1,172	1,182	122	1,958	82	563	206	2,099	1,007	3	1		1,088	3,146
平成6年度	7,527	78	5,313	1,167	1,189	120	1,971	80	586	200	2,136	1,024	5	1		1,106	3,155
平成7年度	7,536	79	5,287	1,172	1,170	121	1,965	77	586	196	2,170	1,037	5	1		1,127	3,172
平成8年度	7,578	77	5,319	1,167	1,171	123	1,981	77	607	193	2,182	1,044	4	1		1,133	3,170
平成9年度	7,569	78	5,315	1,174	1,173	119	1,976	76	602	195	2,176	1,038	4	1		1,133	3,162
平成10年度	7,578	82	5,324	1,171	1,163	120	1,985	71	619	195	2,172	1,026	4	1		1,141	3,069
平成11年度	7,649	88	5,382	1,182	1,167	118	1,998	71	647	199	2,179	1,017	4	1		1,157	3,092
平成12年度	7,565	86	5,301	1,189	1,110	120	1,994	63	637	188	2,178	1,005	3	1		1,169	3,097
平成13年度	7,472	90	5,229	1,177	1,086	121	1,967	66	633	179	2,153	985	4	1		1,163	3,164
平成14年度	7,356	95	5,147	1,161	1,071	116	1,932	64	630	173	2,114	957	3	2		1,152	3,120
平成15年度	7,288	93	5,099	1,153	1,044	112	1,929	63	628	170	2,096	934	3	2		1,157	3,078
平成16年度	7,164	96	5,005	1,147	1,035	109	1,873	57	616	168	2,063	918	4	2		1,139	3,038
平成17年度	7,176	101	5,019	1,176	1,049	107	1,830	56	622	179	2,056	905	4	2		1,145	3,050
平成18年度	7,009	103	4,908	1,181	1,002	107	1,783	52	610	173	1,998	884	4	2		1,108	3,002
平成19年度	6,853	104	4,802	1,188	972	104	1,728	50	588	172	1,947	868	4	2		1,073	2,954
平成20年度	6,727	104	4,719	1,200	941	101	1,686	48	573	170	1,904	849	4	2		1,049	2,914
平成21年度	6,565	102	4,612	1,195	910	100	1,627	48	567	165	1,851	824	4	2		1,021	2,879
平成22年度	6,418	102	4,514	1,191	883	96	1,574	44	563	163	1,802	813	4	2		983	2,826
平成23年度	6,305	105	4,438	1,179	884	94	1,496	44	579	162	1,762	789	4	2		967	2,772
平成24年度	6,168	107	4,337	1,181	884	94	1,422	44	549	163	1,724	774	4	2		944	2,655
平成25年度	6,080	112	4,265	1,191	866	95	1,372	44	537	160	1,703	767	4	2		930	2,620
平成26年度	5,936	116	4,149	1,198	836	90	1,338	40	494	153	1,671	757	4	2		908	2,572
平成27年度	5,833	116	4,070	1,190	820	89	1,300	42	483	146	1,647	744	4	2		897	2,502
平成28年度	5,730	117	3,988	1,181	805	84	1,262	43	473	140	1,625	742	5	2		876	2,460
平成29年度	5,647	118	3,919	1,178	793	82	1,228	44	463	131	1,610	736	5	2		867	2,414

### 3 7 危険物製造所等に対する立入検査の状況

平成29年度

製造所等の別 本部名	合計	製造所	貯蔵所								取扱所					
			小計	屋内貯蔵所	屋外貯蔵タンク	屋内貯蔵タンク	地下貯蔵タンク	簡易貯蔵タンク	移動貯蔵タンク	屋外貯蔵所	小計	給油取扱所	第一種販売取扱所	第二種販売取扱所	移送取扱所	一般取扱所
県計	2,038	42	1,406	387	238	25	403	12	295	46	590	298	1	1		290
	2,060	45	1,419	389	239	25	404	12	302	48	596	300	1	1		294
大津市	219	1	166	43	7	3	66	5	42		52	32	1			19
	219	1	166	43	7	3	66	5	42		52	32	1			19
彦根市	106		39						39		67	67				
	106		39						39		67	67				
高島市	90	2	61	15	7	2	28		8	1	27	14				13
	90	2	61	15	7	2	28		8	1	27	14				13
湖南広域行政組合	912	18	655	188	124	6	187	3	124	23	239	82		1		156
	915	18	657	189	124	6	187	3	125	23	240	82		1		157
東近江行政組合	78	1	59	10	4	5	18	1	18	3	18	13				5
	78	1	59	10	4	5	18	1	18	3	18	13				5
甲賀広域行政組合	382	18	255	86	60	5	53	2	39	10	109	59				50
	401	21	266	87	61	5	54	2	45	12	114	61				53
湖北地域消防組合	251	2	171	45	36	4	51	1	25	9	78	31				47
	251	2	171	45	36	4	51	1	25	9	78	31				47

(注) 1. 各欄の上段は検査施設数  
2. 下段は延べ回数

### 38 危険物に係る事故発生状況

平成29年中

		事故発生件数					被害状況	
		合計	爆発	火災	流出	破損	その他	死者
危険物製造所	小計	14		6	4	4		1
	製造所							
	貯蔵所	1			1			
	屋内貯蔵所							
	屋外タンク貯蔵所							
	屋内タンク貯蔵所							
	地下タンク貯蔵所							
	簡易タンク貯蔵所							
	移動タンク貯蔵所	1			1			
	屋外貯蔵所							
	取扱所	13		6	3	4		1
	給油取扱所	6		1	1	4		1
	第1種販売取扱所							
	第2種販売取扱所							
移送取扱所								
一般取扱所	7		5	2				
上記以外	小計							
	無許可施設							
	危険物運搬中							
	仮貯蔵・仮取扱							
合計		14		6	4	4		1

### 3 9 消防設備士試験実施結果

平成29年度

種類		区分		受験者数	合格者数	合格率 (%)	免状交付数	免状交付数 累計
		受験願書 提出者数						
甲	特 類	26		20	6	30.0	4	74
	第 1 類	150		123	41	33.3	41	935
	第 2 類	40		36	17	47.2	16	634
	第 3 類	43		34	16	47.1	16	618
	第 4 類	246		191	58	30.4	56	4,067
	第 5 類	39		32	17	53.1	18	651
	小 計	544		436	155	35.6	151	6,979
乙	第 1 類	31		27	7	25.9	7	532
	第 2 類	12		10	5	50.0	5	187
	第 3 類	15		11	3	27.3	3	189
	第 4 類	141		111	43	38.7	41	1,724
	第 5 類	26		21	10	47.6	10	321
	第 6 類	280		227	89	39.2	80	4,691
	第 7 類	96		85	60	70.6	58	3,368
	小 計	601		492	217	44.1	204	11,012
合 計		1,145		928	372	40.1	355	17,991

## 40 消防設備士講習実施状況

講習区分													平成29年度受講者の免状の種類 (複数所有あり)					
		19	20	21	22	23	24	25	26	27	28	29						
消火設備	第1種	87	107	63	56	56	73	63	51	61	62	69	甲種 第1類	甲種 第2類	甲種 第3類	乙種 第1類	乙種 第2類	乙種 第3類
	第2種												61	17	19	6	4	3
警報設備	第3種	238	148	149	172	158	153	134	137	160	161	140	甲種 第4類	乙種 第4類	乙種 第7類			
													115	18	73			
避難設備 ・消火器	第4種	97	78	54	65	83	86	75	71	71	75	107	甲種 第5類	乙種 第5類	乙種 第6類			
	21												11	107				
合計		422	333	266	293	297	312	272	259	292	298	316						

## 4 1 用途別防火対象物の状況

平成30年(2018年) 3月31日現在

用途	区分	地上5階未満 ①	地上5階以上 ②	小計 ①+②	うち地下を有するもの				対対象下物のみの防の火 ③	合計 ①*②*③
					小計	地下1階	地下2階	地下3階以下		
(一)	イ 劇場、映画館、演芸場又は観覧場	60	4	64	7	6	1		64	
	ロ 公会堂又は集会場	1,329	3	1,332	4	4			1,332	
	イ キャバレー、カフェ、ナイトクラブその他これらに類するもの	7		7					7	
(二)	ロ 遊技場又はダンスホール	107	3	110	3	3			110	
	ハ 風俗営業等の規制及び業務の適正化等に関する法律(昭和二十三年法律第百二十二号)第2条第5項に規定する性風俗関連特殊営業を営む店舗(二並びに(一)項イ、(四)項、(五)項イ及び(九)項イに掲げる防火対象物の用途に供されているものを除く。)その他これに類するものとして総務省令で定めるもの									
	ニ カラオケボックスその他遊興のための設備又は物品を個室(これを類する施設を含む。)において客に利用させる役務を提供する業務を営む店舗で総務省令で定めるもの	24	2	26	1	1			26	
(三)	イ 待合、料理店その他これらに類するもの	94		94	3	3			94	
	ロ 飲食店	1,224	15	1,239	11	11			1,239	
(四)	百貨店、マーケットその他の物品販売業を営む店舗又は展示場	2,131	22	2,153	12	12			2,153	
(五)	イ 旅館、ホテル又は宿泊所その他これらに類するもの	532	92	624	45	42	3		624	
	ロ 寄宿舎、下宿又は共同住宅	8,923	1,305	10,228	152	148	3	1	10,229	
	イ 病院、診療所又は助産所	654	34	688	23	23			688	
(六)	ロ 老人短期入所施設、介護老人ホーム、特別介護老人ホーム、有料老人ホーム(主として要介護状態にある者を入居させるものに限る。)、介護老人保健施設、救護施設、乳児院、障害児入所施設、障害者支援施設(主として障害の程度が重い者を入所させるものに限る。)、老人福祉法(昭和三十一年法律第百二十三号)第五条の二第四項若しくは第六項に規定する老人短期入所事業若しくは認知症対応型老人共同生活援助事業を行う施設又は障害者の日常生活及び社会生活を総合的に支援するための法律(平成十七年法律第百二十三号)第五条第八項若しくは第十項に規定する短期入所若しくは共同生活介護を行う施設(主として障害の程度が重い者を入所させるものに限る。ハにおいて「短期入所等施設」という。)	496	8	504	4	4			504	
	ハ 老人デイサービスセンター、軽費老人ホーム、老人福祉センター、老人介護支援センター、有料老人ホーム(主として要介護状態にある者を入居させるものを除く。)、更生施設、助産施設、保育所、児童養護施設、児童発達支援センター、情緒障害児短期治療施設、児童自立支援施設、児童家庭支援センター、身体障害者福祉センター、障害者支援施設(主として障害の程度が重い者を入所させるものを除く。)、地域活動支援センター、福祉ホーム、老人福祉法第五条の二第三項若しくは第五項に規定する老人デイサービス事業若しくは小規模多機能型居宅介護事業を行う施設、児童福祉法(昭和二十二年法律第百六十四号)第六条の二第二項若しくは第四項に規定する児童発達支援若しくは放課後等デイサービスを行う施設(児童発達支援センターを除く。又は障害者の日常生活及び社会生活を総合的に支援するための法律第五条第七項、第八項、第十項若しくは第十二項から第十六項までに規定する生活介護、短期入所、共同生活介護、自立訓練、就労移行支援、就労継続支援若しくは共同生活援助を行う施設(短期入所等施設を除く。))	1,273	5	1,278	8	7		1	1,279	
	ニ 幼稚園又は特別支援学校	187		187	1	1			187	
(七)	小学校、中学校、高等学校、中等教育学校、高等専門学校、大学、専修学校、各種学校その他これらに類するもの	1,448	27	1,475	40	39	1		1,475	
(八)	図書館、博物館、美術館その他これらに類するもの	150	2	152	14	11	2	1	152	
(九)	イ 公衆浴場のうち、蒸気浴場、熱気浴場その他これらに類するもの	40	7	47	1	1			47	
	ロ イに掲げる公衆浴場以外の公衆浴場	31		31					31	
(十)	車両の停車場又は船舶若しくは航空機の発着場(旅客の乗降又は待合の用に供する建築物に限る。)	70		70	2	2			70	
(十一)	神社、寺院、教会その他これらに類するもの	1,406	3	1,409	22	19	2	1	1,410	
(十二)	イ 工場又は作業場	8,408	73	8,481	52	47	4		8,482	
	ロ 映画スタジオ又はテレビスタジオ	2		2					2	
(十三)	イ 自動車車庫又は駐車場	610	16	626	21	17	3		627	
	ロ 飛行機又は回転翼航空機の格納庫	4		4					4	
(十四)	倉庫	6,133	20	6,153	11	8		3	6,156	
(十五)	前各項に該当しない事業場	6,856	196	7,052	496	441	30	19	7,058	
(十六)	イ 複合用途防火対象物のうち、その一部が(一)項から(四)項まで、(五)項イ、(六)項又は(九)項イに掲げる防火対象物の用途に供されているもの	2,590	281	2,871	102	99	3		2,871	
	ロ イに掲げる複合用途防火対象物以外の複合用途防火対象物	1,219	161	1,380	31	30	1		1,380	
(十六の二)	地下街									
(十六の三)	建築物の地階((十六の二)項に掲げるものの各階を除く。)で連続して地下道に面して設けられたものと当該地下道とを合わせたもの((一)項から(四)項まで、(五)項イ、(六)項又は(九)項イに掲げる防火対象物の用途に供される部分が存するものに限る。)									
(十七)	文化財保護法(昭和二十五年法律第百二十四号)の規定によって重要文化財、重要有形民俗文化財、史跡若しくは重要な文化財として指定され、又は旧重要美術品等の保存に関する法律(昭和八年法律第四十三号)の規定によって重要美術品として認定された建造物	399		399	3	3			399	
(十八)	延長50m以上のアーケード	23		23					23	
(十九)	市町村長が指定する山林									
(二十)	総務省令で定める舟車									
合 計		46,430	2,279	48,709	1,069	982	53	20	14	48,723

(注) 1 「高層建築物」とは、高さ31mを超える建築物及び地階を除く階数が1以上の建築物をいう。  
 2 □は、特定防火対象物を示す。

## 4 2 市町別防火対象物の状況

平成30年(2018年)3月31日現在

区分 市町名	合計	(一)		(二)				(三)		(四)	(五)		(六)				(七)	(八)	(九)		(十)	(十一)	(十二)		(十三)		(十四)	(十五)	(十六)		(十七)	(十八)		
		イ	ロ	イ	ロ	ハ	ニ	イ	ロ		イ	ロ	イ	ロ	ハ	ニ			イ	ロ			イ	ロ	イ	ロ			イ	ロ			イ	ロ
県計	48,723	64	1,332	7	110		26	94	1,239	2,153	624	10,229	688	504	1,279	187	1,475	152	47	31	70	1,410	8,482	2	627	4	6,156	7,058	2,871	1,380	399	23		
大津市	7,897	17	23		15		4		197	298	139	2,464	149	112	299	44	358	18	41	14	21	295	531	2	165		336	1,296	638	299	118	4		
彦根市	4,050	4	111		5		7	4	102	200	48	1,124	56	37	94	21	145	10		1	7	128	532		51		381	500	273	146	51	12		
豊郷町	373		22		2			2	6	17	1	34	5	8	10	1	11	4				7	80		4		94	47	11	6	1			
甲良町	221		17						3	7		4		2	4	1	7				1	6	76		1		44	24	10	6	8			
多賀町	323		23						5	7	2	11		5	6	2	8	3			1	8	103		4		42	69	9	9	6			
高島市	2,294	5	9		6			6	45	105	100	181	27	32	59	1	62	8		1	7	104	594		33	1	343	353	139	62	10	1		
湖南広域行政組合	11,339	16	333	3	26		6	10	239	448	53	2,923	151	91	257	51	271	26		4	8	267	1,621		131		1,167	1,915	793	482	45	2		
草津市	(3,812)	(4)	(100)		(13)		(5)	(2)	(85)	(155)	(9)	(1,142)	(54)	(37)	(85)	(16)	(126)	(9)		(1)		(64)	(488)		(53)		(268)	(585)	(339)	(158)	(12)	(2)		
守山市	(2,226)	(6)	(70)	(2)	(5)			(3)	(54)	(104)	(20)	(600)	(40)	(27)	(69)	(5)	(59)	(7)		(2)	(2)	(57)	(305)		(23)		(202)	(298)	(183)	(81)	(2)			
栗東市	(3,531)	(4)	(95)	(1)	(4)		(1)	(3)	(67)	(133)	(18)	(784)	(32)	(18)	(57)	(22)	(53)	(5)		(1)	(1)	(82)	(539)		(41)		(504)	(760)	(154)	(139)	(13)			
野洲市	(1,770)	(2)	(68)		(4)			(2)	(33)	(56)	(6)	(397)	(25)	(9)	(46)	(8)	(33)	(5)			(5)	(64)	(289)		(14)		(193)	(272)	(117)	(104)	(18)			
東近江行政組合	8,388	7	184	2	11		2	31	185	379	90	1,589	125	99	226	31	224	36	3	4	6	73	1,875		114	3	1,654	839	334	162	98	2		
近江八幡市	(2,211)	(3)	(53)	(1)	(2)		(2)	(5)	(72)	(139)	(20)	(511)	(50)	(25)	(58)	(8)	(80)	(14)	(2)	(1)	(4)	(20)	(331)		(25)		(322)	(255)	(122)	(41)	(45)			
東近江市	(4,026)	(4)	(80)	(1)	(4)			(20)	(80)	(159)	(51)	(789)	(58)	(51)	(108)	(14)	(104)	(16)		(3)	(2)	(35)	(914)		(52)	(1)	(864)	(369)	(138)	(74)	(33)	(2)		
日野町	(761)		(17)		(2)			(2)	(10)	(31)	(6)	(106)	(6)	(10)	(23)	(4)	(19)	(2)				(9)	(202)		(13)	(2)	(166)	(78)	(29)	(20)	(4)			
竜王町	(471)		(15)					(1)	(11)	(18)	(11)	(30)	(6)	(7)	(21)	(2)	(6)	(2)	(1)			(4)	(144)		(12)		(87)	(66)	(9)	(10)	(8)			
愛荘町	(919)		(19)		(3)			(3)	(12)	(32)	(2)	(153)	(5)	(6)	(16)	(3)	(15)	(2)				(5)	(284)		(12)		(215)	(71)	(36)	(17)	(8)			
甲賀広域行政組合	6,523	7	77		18		2	15	106	266	51	939	80	65	156	15	159	19	3	3	9	247	1,650		47		1,052	1,072	327	109	29			
湖南市	(2,072)	(4)	(33)		(8)			(4)	(41)	(60)	(7)	(403)	(28)	(27)	(39)	(10)	(30)	(5)	(1)		(3)	(42)	(544)		(14)		(325)	(294)	(114)	(29)	(7)			
甲賀市	(4,451)	(3)	(44)		(10)		(2)	(11)	(65)	(206)	(44)	(536)	(52)	(38)	(117)	(5)	(129)	(14)	(2)	(3)	(6)	(205)	(1,106)		(33)		(727)	(778)	(213)	(80)	(22)			
湖北地域消防組合	7,315	8	533	2	27		5	26	351	426	140	960	95	53	168	20	230	28		4	10	275	1,420		77		1,043	943	337	99	33	2		
長浜市	(5,803)	(7)	(429)	(2)	(24)		(5)	(26)	(328)	(382)	(108)	(793)	(88)	(42)	(119)	(13)	(187)	(25)		(4)	(9)	(230)	(1,136)		(59)		(813)	(576)	(288)	(84)	(24)	(2)		
米原市	(1,512)	(1)	(104)		(3)				(23)	(44)	(32)	(167)	(7)	(11)	(49)	(7)	(43)	(3)			(1)	(45)	(284)		(18)		(230)	(367)	(49)	(15)	(9)			



### 4 3 防火対象物年度別推移

各年度3月31日現在

年度	区分	合計	(一)		(二)		(三)		(四)	(五)		(六)				(七)	(八)	(九)		(十)	(十一)	(十二)		(十三)		(十四)	(十五)	(十六)		(十七)	(十八)		
			イ	ロ	イ	ロ	ハ	ニ		イ	ロ	イ	ロ	ハ	ニ			イ	ロ			イ	ロ	イ	ロ			イ	ロ				
平成元年度		28,898	43	1,034	8	107			132	790	1,059	1,041	3,059	409	474	239		1,208	60	54	67	55	1,233	7,613	1	223	2	3,604	3,847	1,801	488	221	26
平成2年度		30,051	49	1,058	11	118			134	814	1,095	1,049	3,322	419	493	240		1,218	62	54	65	55	1,262	7,823	1	244	2	3,754	4,014	1,916	525	228	26
平成3年度		31,089	50	1,047	12	122			133	807	1,127	1,061	3,598	418	503	244		1,237	66	55	64	58	1,232	7,941	1	264	2	3,991	4,246	1,984	559	242	25
平成4年度		32,056	52	1,068	12	129			130	807	1,174	1,049	3,969	423	514	245		1,244	74	54	63	59	1,278	7,959	1	269	2	4,169	4,421	2,024	592	249	26
平成5年度		33,035	54	1,098	12	138			132	828	1,229	1,055	4,329	436	535	247		1,194	77	51	63	59	1,320	8,052	1	269	2	4,278	4,566	2,109	625	250	26
平成6年度		32,868	54	1,175	13	146			132	867	1,311	1,041	4,705	435	519	246		1,212	91	51	60	58	364	7,884	1	272	2	4,358	4,610	2,265	729	241	26
平成7年度		34,404	55	1,109	13	161			134	888	1,378	1,040	5,011	450	538	249		1,222	99	51	60	57	1,261	8,010	1	307	2	4,433	4,647	2,226	733	242	27
平成8年度		35,503	56	1,134	12	168			135	911	1,463	1,043	5,437	464	563	250		1,241	110	51	60	58	1,272	8,133	1	327	2	4,509	4,751	2,303	775	250	24
平成9年度		36,736	59	1,156	12	172			136	940	1,570	1,040	5,868	478	585	254		1,277	116	49	60	59	1,297	8,230	2	341	2	4,629	4,948	2,379	801	252	24
平成10年度		37,552	63	1,193	12	180			135	980	1,638	1,024	6,240	496	601	254		1,287	123	51	60	58	1,303	8,274	2	344	2	4,684	5,031	2,417	821	255	24
平成11年度		38,282	63	1,231	12	184			133	1,009	1,662	1,013	6,557	524	637	252		1,298	126	51	60	61	1,312	8,292	2	354	2	4,747	5,128	2,458	835	256	23
平成12年度		39,369	64	1,255	13	177			133	1,026	1,761	957	6,897	535	679	254		1,332	132	48	56	61	1,345	8,313	2	404	2	4,807	5,396	2,572	864	260	24
平成13年度		40,034	62	1,270	11	171			134	1,032	1,801	910	7,215	550	709	255		1,340	136	50	55	61	1,379	8,318	2	440	2	4,895	5,494	2,584	888	251	19
平成14年度		41,083	62	1,276	11	169			138	1,034	1,813	833	7,603	559	760	267		1,468	138	50	53	60	1,306	8,469	2	481	2	5,105	5,641	2,569	921	269	24
平成15年度		41,809	63	1,275	11	172			134	1,045	1,833	832	7,866	576	817	262		1,475	144	48	50	65	1,312	8,517	2	487	2	5,202	5,799	2,569	948	281	22
平成16年度		42,579	63	1,283	9	153			122	1,062	1,844	773	8,181	599	861	259		1,478	142	47	45	66	1,381	8,588	2	506	2	5,298	5,885	2,575	1,024	305	26
平成17年度		43,505	63	1,291	11	158			120	1,072	1,905	771	8,509	619	913	258		1,474	143	49	47	66	1,410	8,616	2	514	40	5,410	6,027	2,604	1,072	315	26
平成18年度		44,279	63	1,314	11	160			118	1,091	1,953	770	8,808	630	933	282		1,481	147	51	48	66	1,411	8,707	3	521	2	5,493	6,156	2,614	1,110	310	26
平成19年度		44,944	63	1,324	11	159			117	1,106	1,978	745	9,102	646	1,011	257		1,479	146	52	48	66	1,427	8,726	3	537	2	5,566	6,238	2,658	1,141	310	26
平成20年度		45,381	61	1,329	12	122	31	114	1,097	1,984	707	9,352	655	1,045	258		1,484	148	50	48	62	1,438	8,694	3	541	2	5,626	6,264	2,705	1,196	327	26	
平成21年度		45,676	64	1,329	12	120	30	113	1,107	2,020	700	9,533	663	238	873	237	1,465	147	49	49	62	1,372	8,535	3	549	4	5,726	6,363	2,743	1,208	336	26	
平成22年度		45,841	62	1,334	11	118	28	109	1,127	2,040	673	9,604	673	280	874	237	1,482	152	49	45	65	1,473	8,427	3	565	4	5,733	6,336	2,748	1,209	355	25	
平成23年度		46,331	64	1,347	11	112	27	106	1,131	2,045	668	9,675	676	304	923	234	1,500	150	51	44	64	1,485	8,458	12	557	7	5,890	6,465	2,760	1,177	362	26	
平成24年度		46,457	62	1,253	13	110	28	106	1,153	2,078	641	9,771	684	323	957	226	1,483	151	52	45	65	1,367	8,517	3	581	4	5,876	6,444	2,810	1,272	356	26	
平成25年度		49,195	64	1,320	14	113	29	107	1,202	2,186	660	10,462	709	365	1,036	248	1,526	158	53	44	66	1,433	8,817	3	620	4	6,271	6,969	2,898	1,396	396	26	
平成26年度		47,114	62	1,273	11	112	32	105	1,192	2,143	653	9,923	698	401	1,071	221	1,486	153	49	36	65	1,363	8,443	2	599	4	5,976	6,531	2,817	1,287	380	26	
平成27年度		47,468	63	1,285	12	113	32	92	1,215	2,132	637	9,990	690	444	1,121	201	1,490	153	48	32	65	1,393	8,381	2	601	4	5,959	6,662	2,892	1,343	390	26	
平成28年度		47,660	63	1,289	8	110	30	95	1,215	2,154	613	10,100	641	451	1,148	194	1,476	154	47	31	67	1,361	8,396	2	612	4	6,043	6,718	2,852	1,362	398	26	
平成29年度		48,723	64	1,332	7	110	26	94	1,239	2,153	624	10,229	688	504	1,279	187	1,475	152	47	31	70	1,410	8,482	2	627	4	6,156	7,058	2,871	1,380	399	23	

※ 平成20年度から消防法施行令の一部改正によって2項ニが新設され、平成21年度から6項ロを分割し、6項ロとハに区分された。

4.4 防火対象物に対する予防査察の実施状況

平成29年度

区分	合計	(一)		(二)				(三)		(四)	(五)				(六)				(七)	(八)	(九)		(十)	(十一)	(十二)		(十三)		(十四)	(十五)	(十六)		(十七)	(十八)							
		イ	ロ	イ	ロ	ハ	ニ	イ	ロ		イ	ロ	イ	ロ	ハ	ニ	イ	ロ			イ	ロ			イ	ロ	イ	ロ			イ	ロ			イ	ロ	イ	ロ			
市町名																																									
県計	11,718	20	219	6	44		8	39	377	727	427	1,167	171	260	516	72	524	63	75	9	10	317	1,716	1	186	2	1,692	1,453	917	376					322	2					
大津市	2,667	7	11		9		2		119	162	104	471	58	61	142	19	90	8	70	5	2	134	180		71		129	378	251	64					120						
彦根市	563		2		2				33	53	12	89	29	1	16		10	4				23	30		3		30	41	74	83					28						
豊郷町	(40)											(4)			(1)							(1)	(12)		(2)		(10)	(2)	(3)	(4)					(1)						
甲良町	(27)		(1)											(1)	(1)							(2)	(2)				(1)	(2)	(3)	(6)					(8)						
多賀町	(33)		(1)												(1)			(1)				(7)	(2)		(1)		(5)	(6)	(4)	(3)					(2)						
高島市	577	1	3		1			3	11	23	117	24	2	11	20		2	2		1	6	10	118		10		102	49	44	12					4	1					
湖南広域行政組合	2,784	2	43	2	6			7	63	59	48	308	23	39	73	15	98	8		1		53	442		35		502	512	241	155					49						
草津市	(970)		(7)		(2)			(2)	(16)	(24)	(8)	(130)	(3)	(21)	(26)	(4)	(24)	(4)				(9)	(171)		(16)		(151)	(195)	(102)	(43)					(12)						
守山市	(465)		(2)						(4)	(10)	(20)	(34)	(3)	(1)			(67)			(1)		(5)	(46)		(4)		(103)	(102)	(15)	(47)					(1)						
栗東市	(840)	(1)	(16)	(2)	(4)			(4)	(33)	(17)	(14)	(57)	(17)	(9)	(28)	(6)	(7)					(9)	(153)		(10)		(167)	(154)	(74)	(42)					(16)						
野洲市	(509)	(1)	(18)					(1)	(10)	(8)	(6)	(87)		(8)	(19)	(5)		(4)				(30)	(72)		(5)		(81)	(61)	(50)	(23)					(20)						
東近江行政組合	3,561	7	105	2	10		2	26	100	285	72	194	44	93	198	28	218	28	3	1		30	736		55	2	703	326	180	34					78	1					
近江八幡市	(735)	(3)	(38)	(1)	(2)		(2)	(5)	(42)	(117)	(16)	(44)	(11)	(23)	(52)	(8)	(79)	(11)	(2)			(5)	(57)		(5)		(80)	(42)	(41)	(6)					(43)						
東近江市	(1,895)	(4)	(40)	(1)	(4)			(19)	(45)	(109)	(46)	(128)	(29)	(51)	(92)	(11)	(101)	(13)		(1)		(17)	(420)		(33)		(415)	(181)	(100)	(19)					(15)	(1)					
日野町	(472)		(13)		(2)			(1)	(5)	(26)	(6)	(16)	(2)	(10)	(18)	(4)	(17)	(1)				(4)	(132)		(10)	(2)	(118)	(55)	(21)	(5)					(4)						
竜王町	(186)		(10)					(1)	(7)	(17)	(2)	(1)	(1)	(5)	(20)	(2)	(6)	(2)	(1)			(3)	(53)		(4)		(21)	(15)	(5)	(2)					(8)						
愛荘町	(273)		(4)		(2)			(1)	(16)	(2)	(5)	(1)	(4)	(16)	(3)	(15)	(1)					(1)	(74)		(3)		(69)	(33)	(13)	(2)					(8)						
甲賀広域行政組合	757	1	14		6		1	1	11	69	4	68	11	20	30	2	44	2	2	1	1	11	126	1	7		153	108	46	6					11						
湖南市	(242)	(1)	(6)		(2)			(1)	(7)	(14)	(1)	(5)	(4)	(1)	(3)		(14)					(2)	(58)				(70)	(42)	(9)						(2)						
甲賀市	(515)		(8)		(4)		(1)		(4)	(55)	(3)	(63)	(7)	(19)	(27)	(2)	(30)	(2)	(2)	(1)	(1)	(9)	(68)	(1)	(7)		(83)	(66)	(37)	(6)					(9)						
湖北地域消防組合	709	2	39	2	10		3	2	40	76	70	9	4	34	34	8	62	10			1	46	68		2		57	29	71	9					21						
長浜市	(580)	(2)	(34)	(2)	(10)		(3)	(2)	(32)	(61)	(56)	(7)	(3)	(31)	(26)	(8)	(49)	(7)			(1)	(43)	(58)		(2)		(40)	(27)	(56)	(8)					(12)						
米原市	(129)		(5)						(8)	(15)	(14)	(2)	(1)	(3)	(8)		(13)	(3)				(3)	(10)				(17)	(2)	(15)	(1)					(9)						

## 4 5 防火対象物定期点検報告制度実施状況

平成30年(2018年)3月31日現在

区分	点検を要する防火対象物数		点検報告済防火対象物数		特例認定済防火対象物数		点検報告件数		認定件数	
		うち収容人員300人以上		うち収容人員300人以上		うち収容人員300人以上		うち収容人員300人以上		
(一)	イ	41	41	17	17	6	6	21	21	
	ロ	198	198	108	108	24	24	124	124	6
(二)	イ									
	ロ	65	65	26	26	6	6	37	37	3
	ハ									
	ニ	6	4	3	1			4	2	
(三)	イ	6	2	1	1			2	1	
	ロ	45	11	7				15	3	
(四)		269	255	117	114	27	27	166	163	7
(五)	イ	79	42	28	17	12	9	44	28	1
(六)	イ	53	42	17	12	8	8	23	18	2
	ロ	15	5	1		6	4	1		2
	ハ	29	22	8	4	3	3	16	11	1
	ニ	11	11	2	2	3	3	3	3	
(九)	イ	21	3	11	1			16	2	1
(十六)	イ	298	255	76	65	27	25	191	177	5
(十六の二)										
合計		1,136	956	422	368	122	115	663	590	28

# 火 災 編



## 平成 29 年中の火災状況

平成 29 年における出火件数は 407 件で、前年に比べ 41 件（9.2%）減少している。また、死者数は 16 人で前年より 2 人の減少、負傷者数は 54 人で前年より 15 人の減少だった。

火災損害額は 15 億 3,871 万円であり、火災 1 件あたりの損害額は 378 万円だった。

### [13. 過去 10 ヶ年の火災状況]

月別の出火件数は 5 月が最も多く、最も少ない 11 月の 2.4 倍だった。また、2 月は損害額総計が大きく、火災 1 件あたりの損害額は 2166 万円だった。

### [01. 月別出火件数および損害額]

### [10. 月別火災発生状況]

出火件数を時間帯別に見ると、15 時台の 36 件を最高に、日中における火災が多くなっている。また、最も少なかったのは、23 時台の 4 件だった。

### [02. 時間帯別出火件数]

出火件数を種類別にみると、建物火災が最も多く 209 件で全火災の 51.4% を占めており、以下車両火災が 60 件（14.7%）、林野火災が 14 件（3.4%）、その他火災 124 件（30.5%）となっている。また、全損害額の 71.5% が建物火災によるものだった。

### [03. 火災種別出火件数および損害額]

全火災 407 件中 278 件で何らかの初期消火がされており、また 266 件が 119 番通報によって覚知したものだった。

### [04. 初期消火器具使用状況別出火件数]

### [05. 覚知方法別出火件数]

近年の主な出火原因の傾向をみると、「放火・放火の疑い」、「たき火」と「タバコ」が上位を占めている。特に、放火・放火の疑いによる火災は 43 件で全体の 10.6% だった。

### [06. 過去 10 年間の火災の主原因の推移]

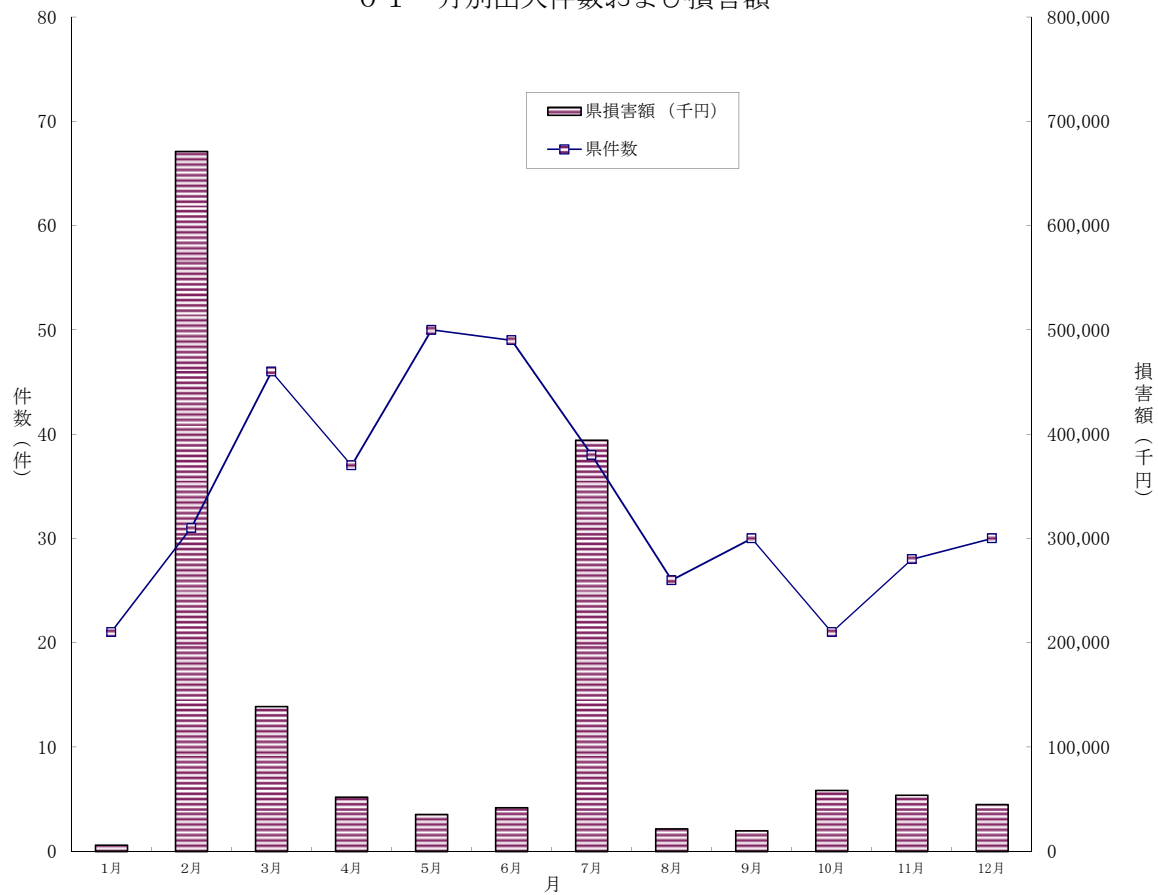
### [08. 主な出火原因別出火件数および損害額]

### [12. 総合出火原因別火災状況]

死者の発生した火災は 13 件で、うち 7 件が建物火災だった。また、放火自殺者は 6 人だった。

### [17. 死者の発生した火災の一覧]

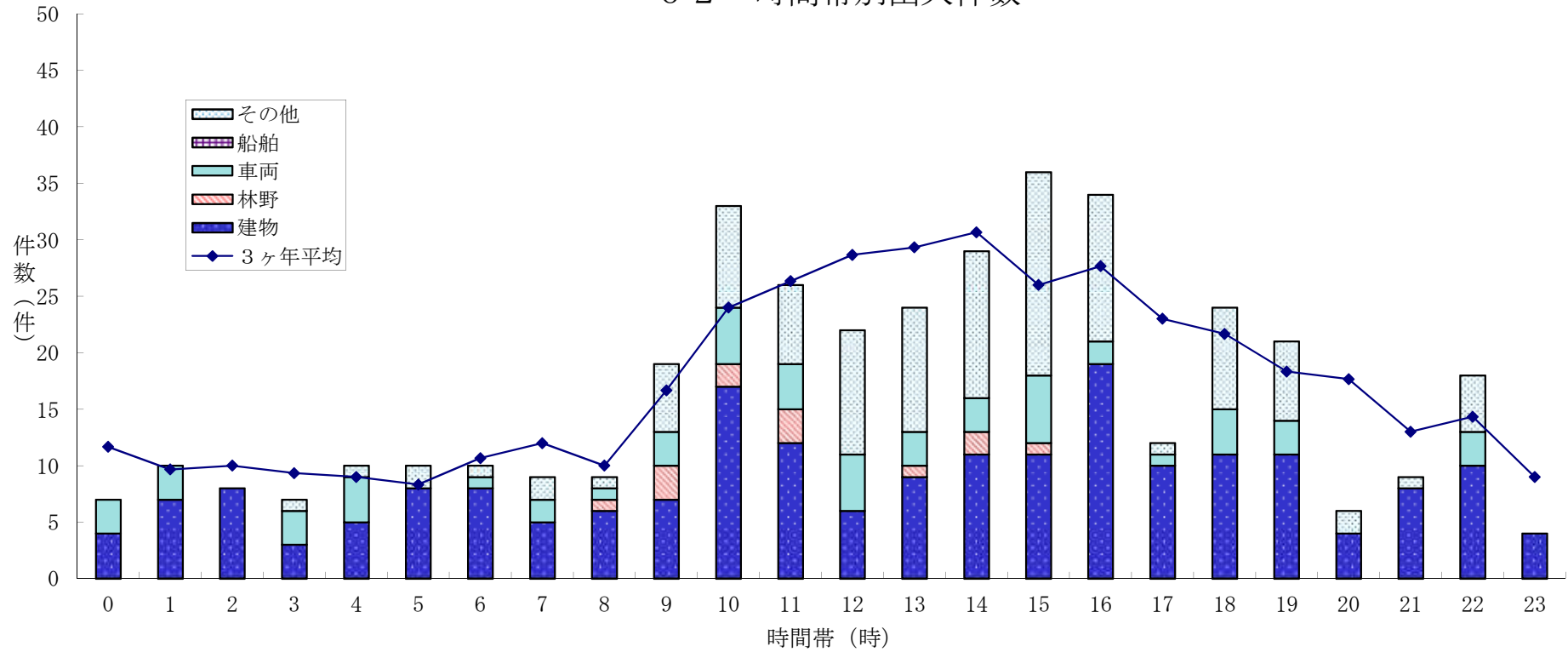
### 01 月別出火件数および損害額



平成29年中

	1月	2月	3月	4月	5月	6月	7月	8月	9月	10月	11月	12月	合計
県件数	21	31	46	37	50	49	38	26	30	21	28	30	407
県損害額 (千円)	5,895	671,356	138,819	52,055	35,536	41,823	394,454	21,713	19,806	58,540	53,830	44,886	1,538,713
全国件数	3,624	3,806	4,401	3,525	3,974	3,637	2,561	2,788	2,521	2,227	2,622	3,687	39,373
全国損害額 (千円)	10,445,950	20,136,564	7,779,043	5,875,978	7,466,057	4,569,994	5,721,650	4,622,209	4,824,429	5,267,314	4,204,099	8,409,380	89,322,667
件数割合 (県/全国)	0.6%	0.8%	1.0%	1.0%	1.3%	1.3%	1.5%	0.9%	1.2%	0.9%	1.1%	0.8%	1.0%
損害額割合 (県/全国)	0.1%	3.3%	1.8%	0.9%	0.5%	0.9%	6.9%	0.5%	0.4%	1.1%	1.3%	0.5%	1.7%

## 02 時間帯別出火件数



平成29年中

時間帯	0	1	2	3	4	5	6	7	8	9	10	11	12	13	14	15	16	17	18	19	20	21	22	23	小計	不明	合計	
建物	4	7	8	3	5	8	8	5	6	7	17	12	6	9	11	11	19	10	11	11	4	8	10	4	204	5	209	
林野									1	3	2	3		1	2	1										13	1	14
車両	3	3		3	4		1	2	1	3	5	4	5	3	3	6	2	1	4	3			3			59	1	60
船舶																										0	0	
その他				1	1	2	1	2	1	6	9	7	11	11	13	18	13	1	9	7	2	1	5			121	3	124
計	7	10	8	7	10	10	10	9	9	19	33	26	22	24	29	36	34	12	24	21	6	9	18	4	397	10	407	

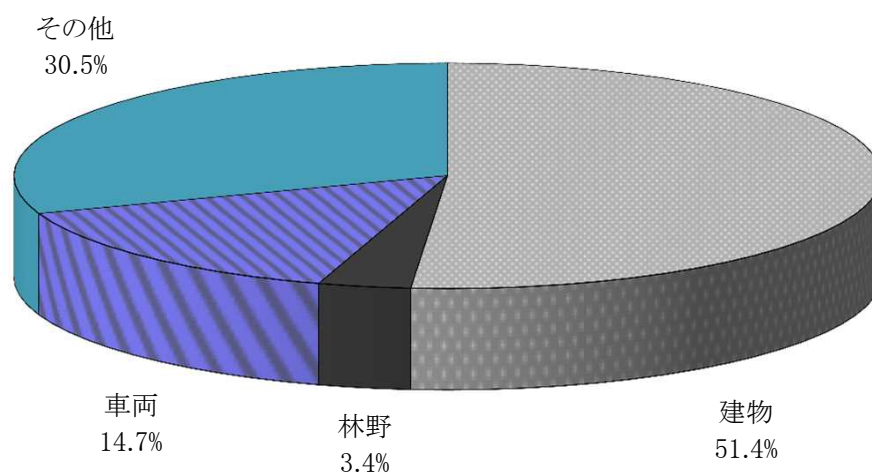
(参考：過去3ヶ年 (H26~H28) の発生状況)

時間帯	0	1	2	3	4	5	6	7	8	9	10	11	12	13	14	15	16	17	18	19	20	21	22	23	小計	不明	合計
3ヶ年平均	12	10	10	9	9	8	11	12	10	17	24	26	29	29	31	26	28	23	22	18	18	13	14	9	417	24	441




### 03 火災種別出火件数および損害額

出火件数割合



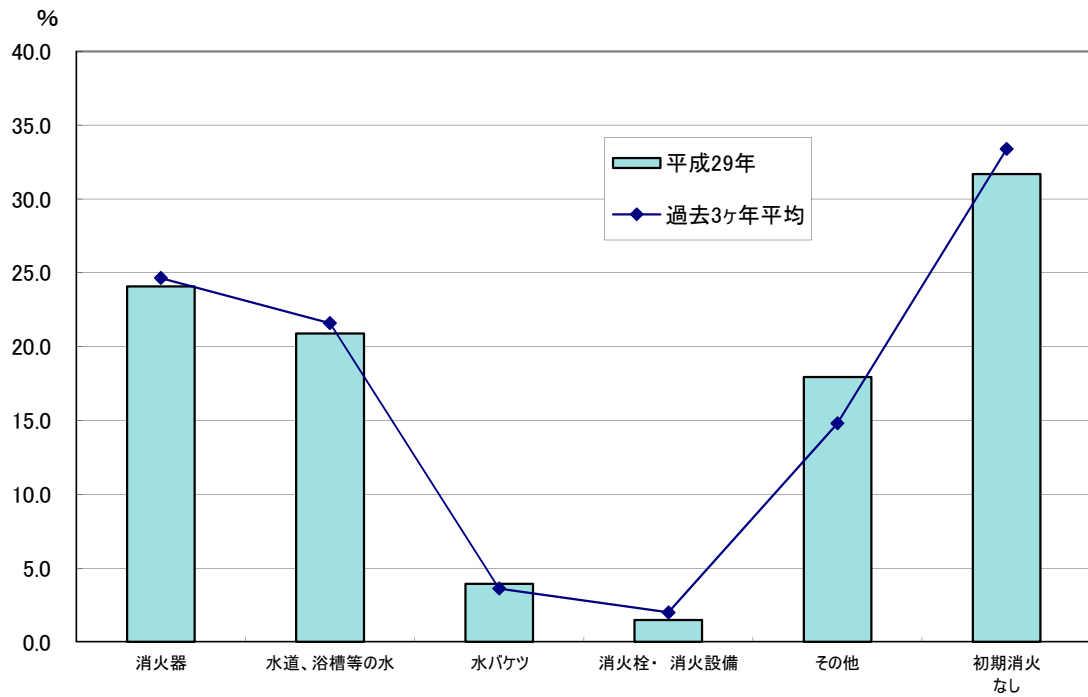
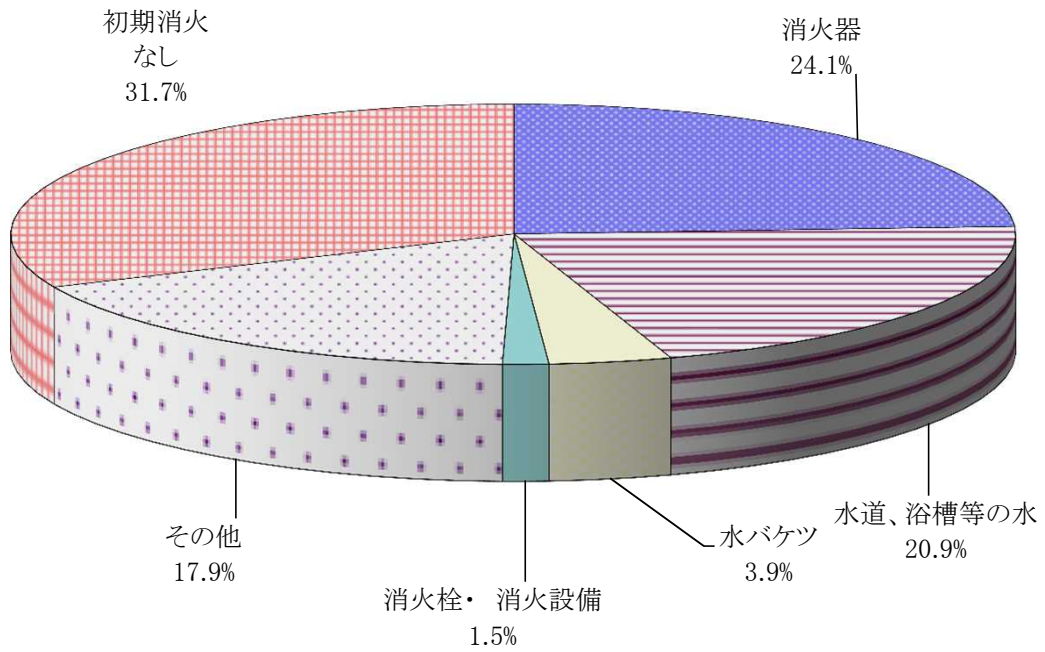
損害額割合



平成29年中

火災種別	建物	林野	車両	船舶	航空機	その他	合計
出火件数	209	14	60	0	0	124	407
損害額 (千円)	1,099,484	210	41,050	0	0	397,969	1,538,713

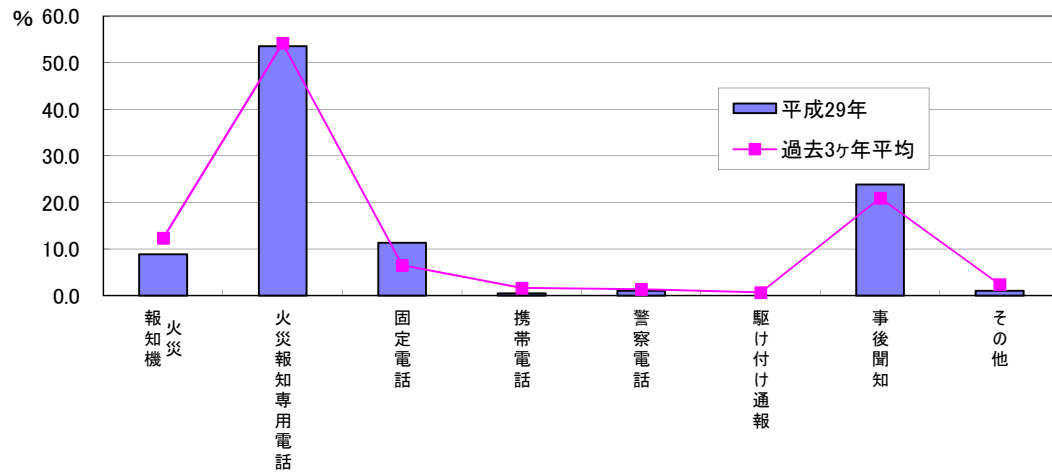
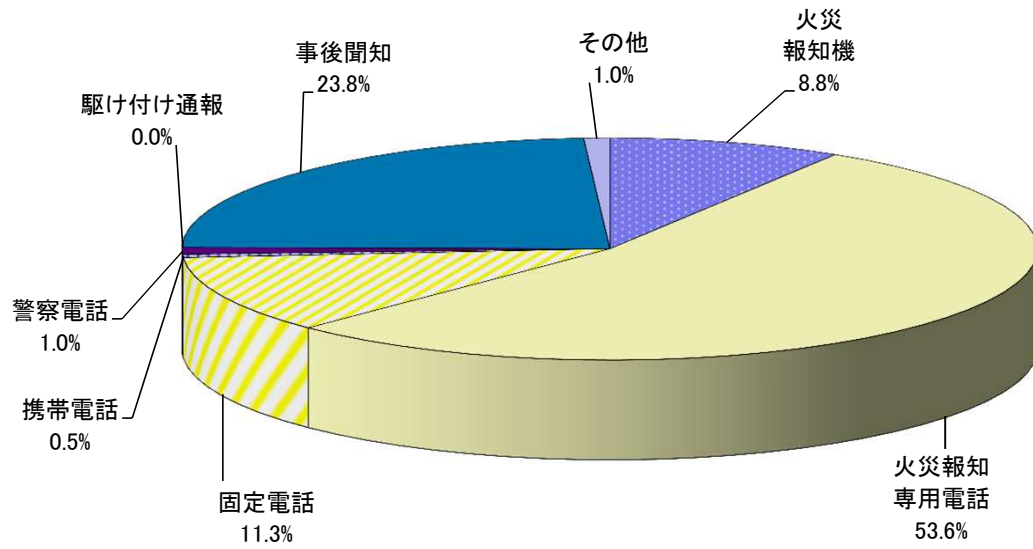
## 04 初期消火器具使用状況別出火件数



平成29年中

初期消火器具	消火器	水道、浴槽等の水	水バケツ	消火栓・消火設備	その他	初期消火なし	合計
出火件数	98	85	16	6	73	129	407
割合 (%)	24.1	20.9	3.9	1.5	17.9	31.7	100.0

## 05 覚知方法別出火件数



平成29年中

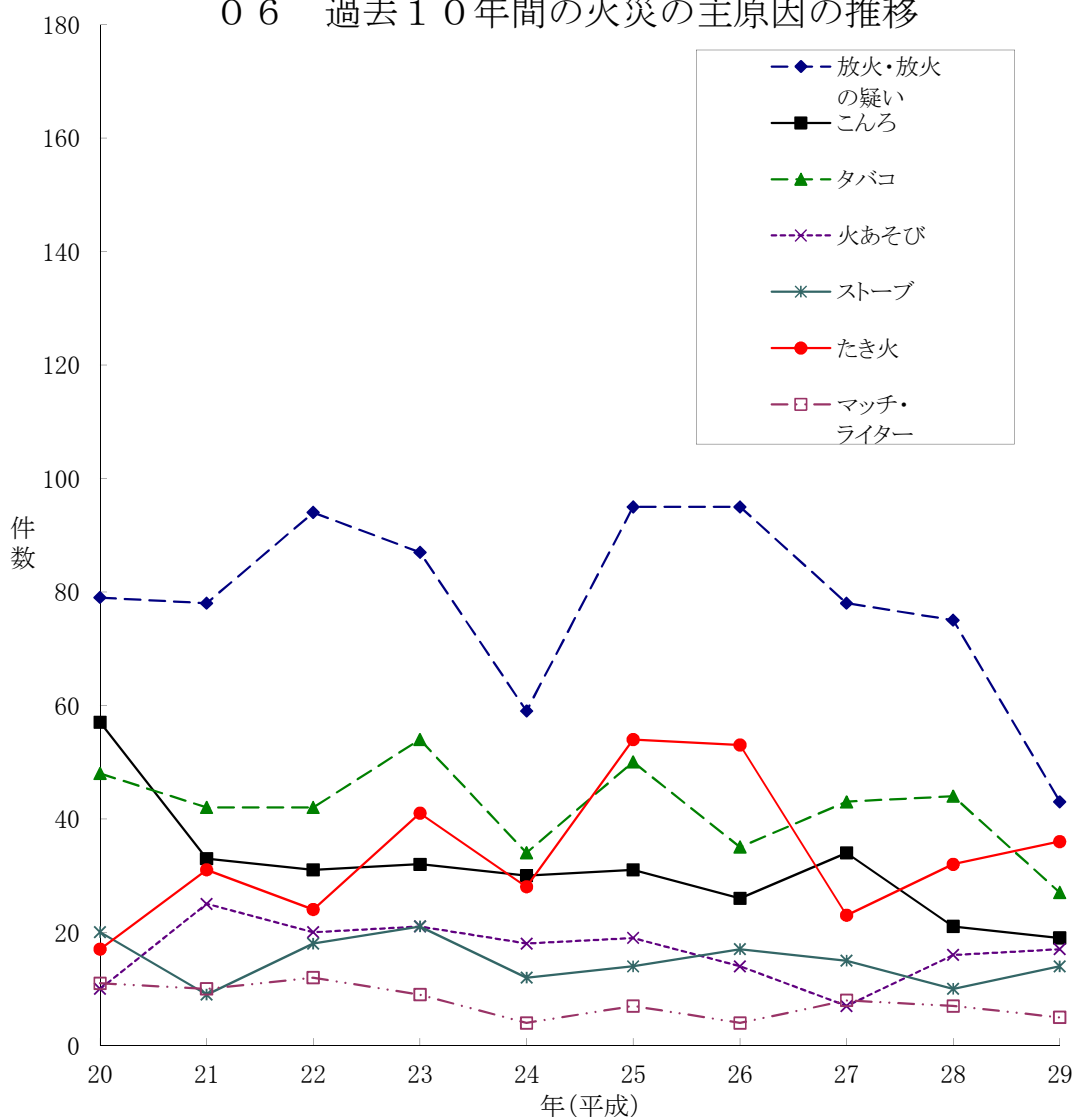
覚知方法	火災報知機	火災報知専用電話	固定電話	携帯電話	警察電話	駆け付け通報	事後聞知	その他	合計
出火件数	36	218	46	2	4	0	97	4	407
割合 (%)	8.8	53.6	11.3	0.5	1.0	0.0	23.8	1.0	100.0

(参考：過去 (H26~H28) の覚知方法割合)

覚知方法	火災報知機	火災報知専用電話	固定電話	携帯電話	警察電話	駆け付け通報	事後聞知	その他
過去3ヶ年平均	12.3	54.2	6.5	1.6	1.3	0.7	21.0	2.4

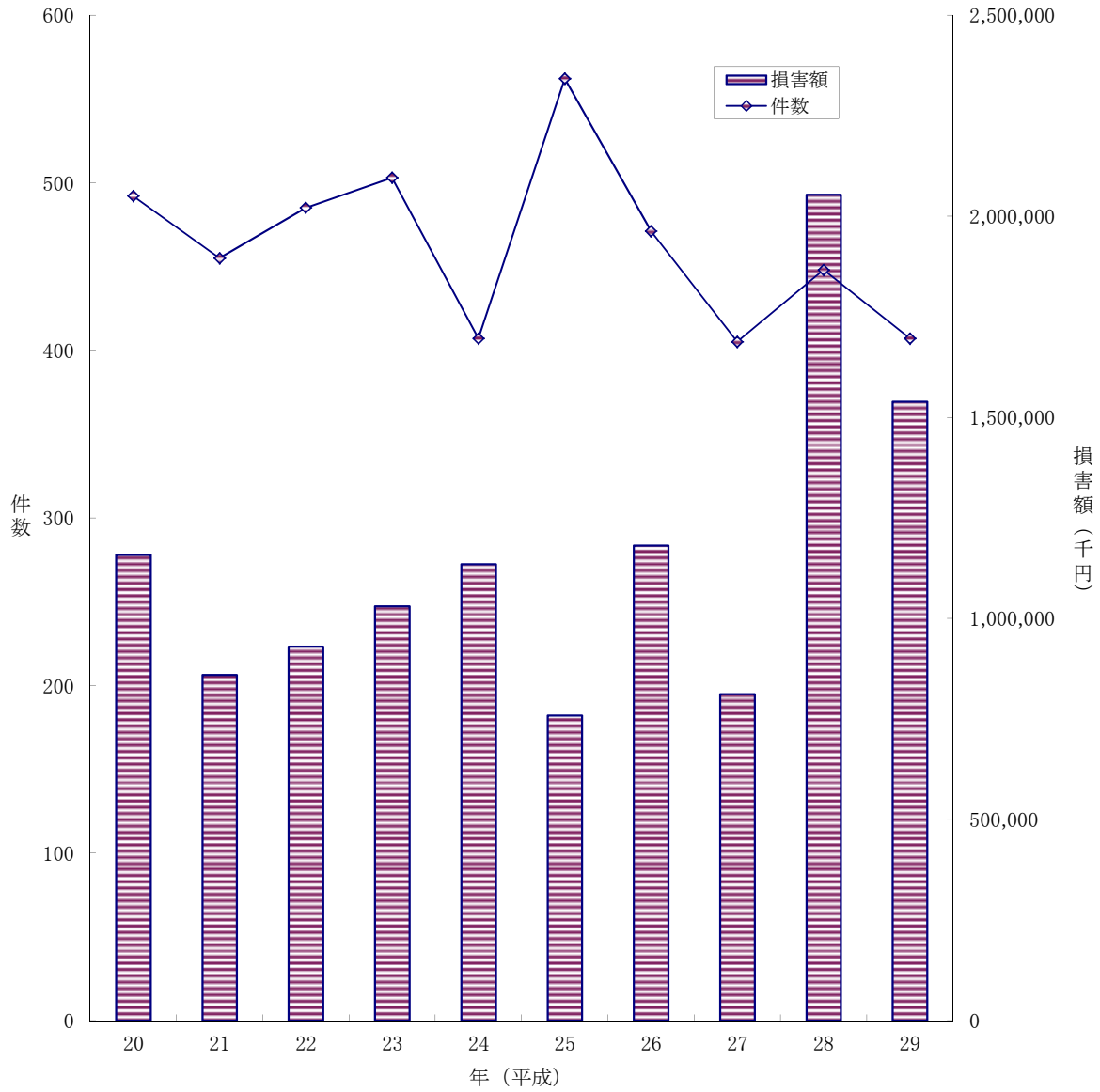
(注) 覚知方法とは、消防機関が火災を覚知した方法をいう。

## 06 過去10年間の火災の主原因の推移



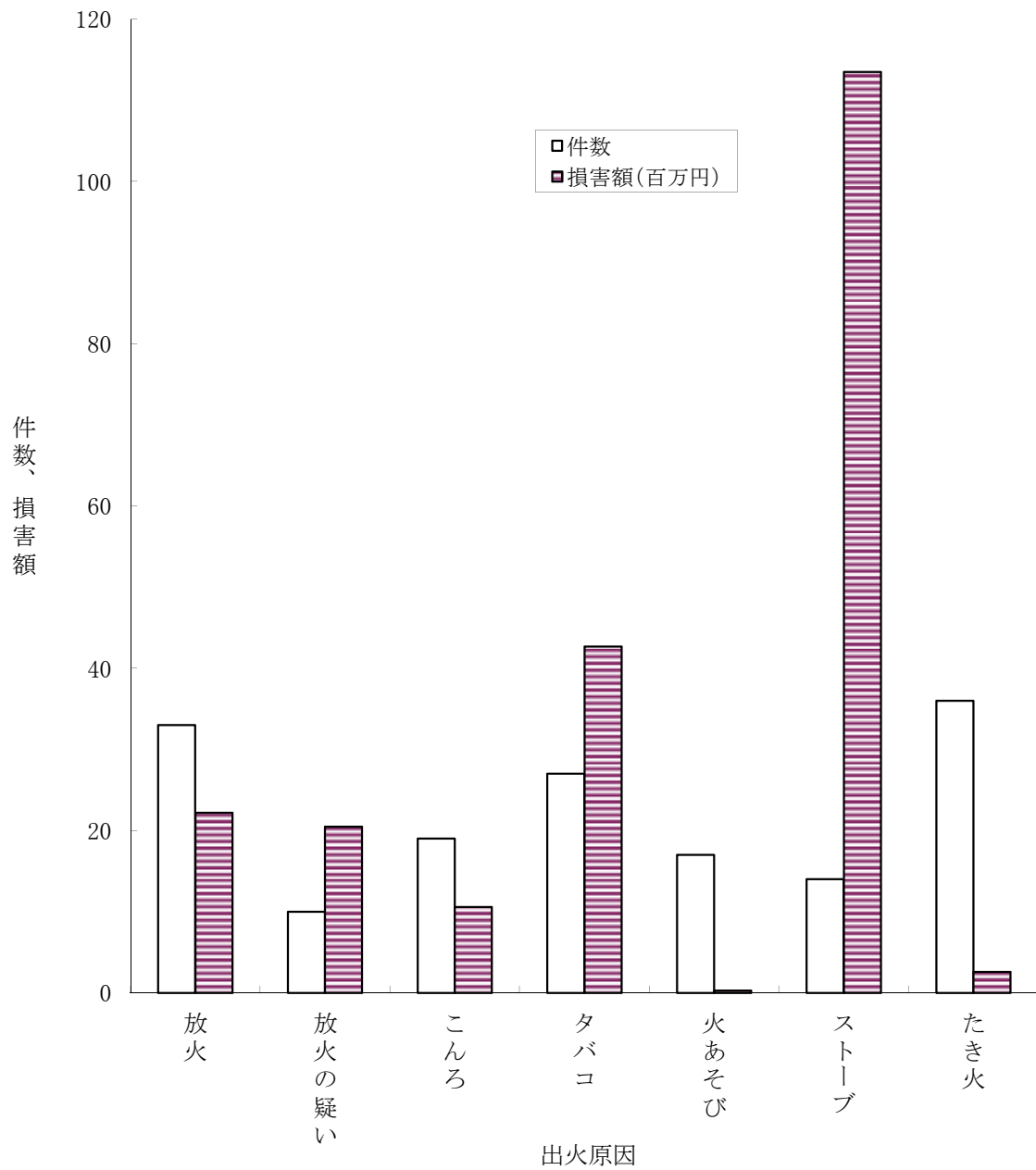
年	放火・放火の疑い	こんろ	タバコ	火あそび	ストーブ	たき火	マッチ・ライター
20	79	57	48	10	20	17	11
21	78	33	42	25	9	31	10
22	94	31	42	20	18	24	12
23	87	32	54	21	21	41	9
24	59	30	34	18	12	28	4
25	95	31	50	19	14	54	7
26	95	26	35	14	17	53	4
27	78	34	43	7	15	23	8
28	75	21	44	16	10	32	7
29	43	19	27	17	14	36	5

### 07 過去10年間の出火件数および損害額の推移



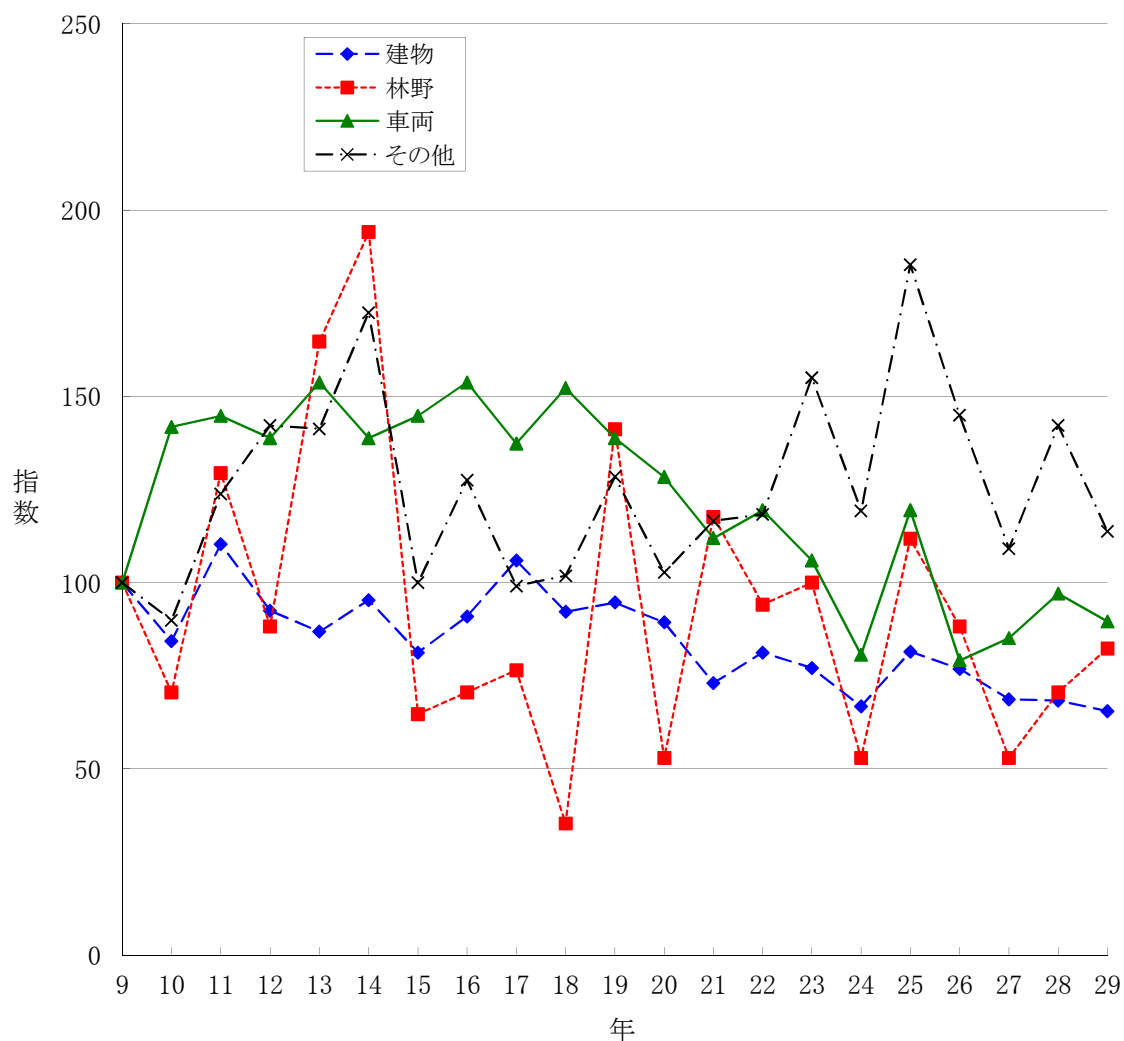
	暦年									
	20	21	22	23	24	25	26	27	28	29
件数	492	455	485	503	407	562	471	405	448	407
損害額	1,158,191	859,386	930,010	1,029,913	1,135,034	758,964	1,181,631	812,021	2,053,346	1,538,713

## 08 主な出火原因別出火件数および損害額



平成29年中							
	放火	放火の疑い	こんろ	タバコ	火あそび	ストーブ	たき火
件数	33	10	19	27	17	14	36
損害額 (百万円)	22.2	20.5	10.6	42.7	0.3	113.5	2.6

### 09 平成9年を100とした場合の火災種別出火件数の推移



年	建物		林野		車両		その他		船舶		合計	
	出火件数	(指数)	出火件数	(指数)	出火件数	(指数)	出火件数	(指数)	出火件数	(指数)	出火件数	(指数)
9	319	100	17	100	67	100	109	100	0	-	512	100
10	269	84	12	71	95	142	98	90	0	-	474	93
11	352	110	22	129	97	145	135	124	0	-	606	118
12	295	92	15	88	93	139	155	142	1	-	559	109
13	277	87	28	165	103	154	154	141	1	-	563	110
14	304	95	33	194	93	139	188	172	0	-	618	121
15	259	81	11	65	97	145	109	100	1	-	477	93
16	290	91	12	71	103	154	139	128	1	-	545	106
17	338	106	13	76	92	137	108	99	0	-	551	108
18	294	92	6	35	102	152	111	102	0	-	513	100
19	302	95	24	141	93	139	140	128	0	-	559	109
20	285	89	9	53	86	128	112	103	0	-	492	96
21	233	73	20	118	75	112	127	117	0	-	455	89
22	259	81	16	94	80	119	129	118	1	-	485	95
23	246	77	17	100	71	106	169	155	0	-	503	98
24	213	67	9	53	54	81	130	119	1	-	407	79
25	260	82	19	112	80	119	202	185	1	-	562	110
26	245	77	15	88	53	79	158	145	0	-	471	92
27	219	69	9	53	57	85	119	109	1	-	405	79
28	218	68	12	71	65	97	155	142	2	-	452	88
29	209	66	14	82	60	90	124	114	0	-	407	79

# 10 月 別 火 災 発 生 状 況

平成29年中

区分 月	火 災 件 数							焼 損 棟 数				り 災 世 帯 数			り 災 人 員	死 傷 者		焼 損 面 積		損 害 額 (千円)					
	計	建 物	林 野	車 両	船 舶	航 空 機	そ の 他	計	全 焼	半 焼	部 分 焼	ぼ や	計	全 損		半 損	小 損	死 者	負 傷 者	建 物 (㎡)	林 野 (a)	計	建 物		そ の 他
																							建 築 物	収 容 物	
1月	21	15					6	18	1	2	4	11	10	1	1	8	25		4	150		5,895	2,302	2,412	1,181
2月	31	17		6			8	22	2	4	5	11	11	1	2	8	25	2	3	2,064		671,356	141,401	527,067	2,888
3月	46	18	5	5			18	30	9	1	10	10	19	8	1	10	42	3	3	1,126	49	138,819	129,378	6,530	2,911
4月	37	14	1	11			11	20	4	1	7	8	13	2	1	10	26	2	3	695	20	52,055	31,367	19,155	1,533
5月	50	22	3	6			19	27	3	1	7	16	14	2	1	11	43	1	4	541	50	35,536	26,715	7,959	862
6月	49	16	2	6			25	26	3	2	5	16	16	3	1	12	33		10	1,053	20	41,823	33,407	5,562	2,854
7月	38	24		7			7	28	5		4	19	11	1		10	30	1	5	115		394,454	7,278	4,526	382,650
8月	26	17	1	3			5	22	4	2	2	14	12	3		9	37	1	3	543	13	21,713	14,870	6,001	842
9月	30	15	1	2			12	21	5	3	4	9	7	1	1	5	16	1	5	567	32	19,806	10,020	6,988	2,798
10月	21	15		3			3	24	7	2	4	11	17	4	2	11	52	3	4	664		58,540	31,319	2,894	24,327
11月	28	18		5			5	24	6	1	7	10	10	4		6	18	1	4	529		53,830	42,545	4,441	6,844
12月	30	18	1	6			5	19	3	3	3	10	12	2	2	8	29	1	6	522	2	44,886	30,656	4,691	9,539
計	407	209	14	60			124	281	52	22	62	145	152	32	12	108	376	16	54	8,569	186	1,538,713	501,258	598,226	439,229
平成28年	448	218	11	64	1		154	340	73	21	86	160	188	37	15	136	498	18	69	21,186	163	2,053,346	1,016,668	970,465	66,213
比較増減	-41	-9	3	-4	-1		-30	-59	-21	1	-24	-15	-36	-5	-3	-28	-122	-2	-15	-12,617	23	-514,633	-515,410	-372,239	373,016
〃 (%)	-9	-4	27	-6			-19	-17	-29	5	-28	-9	-19	-14	-20	-21	-24	-11	-22	-60	14	-25	-51	-38	563



# 11 市町別火災状況

平成29年中

区分 市町村名	人口 H29.1.1 人口	出火件数										焼損棟数					り災世帯数				死傷者		焼損面積		損害額 (千円)				人口1 万人当 りの出 火件数
		計	建 物	林 野	車 両	船 舶	航 空 機	そ の 他	計	全 焼	半 焼	部 分 焼	ぼ や	計	全 損	半 損	小 損	災 人 員	死 者	負 傷 者	建 物 (㎡)	林 野 (a)	計	建物		そ の 他			
																								建築物	収容物				
県計	1,420,244	407	209	14	60		124	281	52	22	62	145	152	32	12	108	376	16	54	8,569	186	1,538,713	501,258	598,226	439,229	2.87			
市計	1,342,558	373	195	12	52		114	266	51	20	59	136	143	31	10	102	351	16	53	8,377	135	1,522,702	494,986	596,380	431,336	2.78			
町計	77,686	34	14	2	8		10	15	1	2	3	9	9	1	2	6	25		1	192	51	16,011	6,272	1,846	7,893	4.38			
大津市	342,532	79	43		10		26	53	10	2	11	30	34	8	1	25	80	1	14	1081		84,326	61,714	11,571	11,041	2.31			
彦根市	112,902	36	17	1	5		13	23	4	2	5	12	14	3	2	9	33	1	7	481	13	23,790	15,594	7,123	1,073	3.19			
長浜市	120,123	29	19	1	4		5	46	14	2	5	25	21	7	2	12	59	3	5	2084	15	121,764	106,722	10,311	4,731	2.41			
近江八幡市	82,130	20	13		1		6	16		2	5	9	14	1		13	27	2	8	97		1,496	1,275	130	91	2.44			
草津市	131,576	20	12		4		4	12	2		8	2	6	1		5	15		1	111		19,522	11,947	2,358	5,217	1.52			
守山市	82,012	19	14				5	17	2	3	3	9	12	2	2	8	30		3	387		29,837	22,959	6,085	793	2.32			
栗東市	68,272	16	7		2		7	7	1		2	4						2	1	23		5,920	1,780	3,591	549	2.34			
甲賀市	91,724	44	13	10	10		11	19	4		1	14	6			6	16		1	204	107	26,900	1,145	7,020	18,735	4.80			
野洲市	50,972	16	6		5		5	5		1	1	3	1			1	6	1		1811		1,026,024	123,715	519,113	383,196	3.14			
湖南市	55,104	19	10		6		3	16	3	3	3	7	6	2	1	3	17	1	1	391		60,756	51,894	5,319	3,543	3.45			
高島市	50,316	28	12		3		13	13	2		5	6	4			4	9		1	104		21,884	2,775	17,415	1,694	5.56			
東近江市	115,178	37	23		1		13	26	5	5	5	11	14	3	2	9	32	1	9	790		22,629	19,447	2,842	340	3.21			
米原市	39,717	10	6		1		3	13	4		5	4	11	4		7	27	4	2	813		77,854	74,019	3,502	333	2.52			
日野町	21,837	9	3	2			4	4	1	1	1	1	4	1	1	2	9			163	51	1,262	613	406	243	4.12			
竜王町	12,314	5	1		3		1	1			1								1			173	1	2	170	4.06			
愛荘町	21,272	13	6		4		3	6		1		5	4		1	3	15			29		3,686	2,999	71	616	6.11			
豊郷町	7,396	1					1																			1.35			
甲良町	7,263	3	2				1	2				2	1			1	1									4.13			
多賀町	7,604	3	2		1			2			1	1										10,890	2,659	1,367	6,864	3.95			

## 12 総合出火原因別火災状況

平成29年中

区分 出火原因	出火件数							焼損面積		焼損棟数	り災世帯数	損害額 (千円)
	計	建物	林野	車両	船舶	航空機	その他	建物床 (㎡)	林野 (a)			
合計	407	209	14	60			124	8,569	186	281	152	1,538,713
放火	33	13		3			17	348		18	13	22,188
たばこ	27	13		2			12	760		18	13	42,748
こんろ	19	18					1	98		18	16	10,599
かまど												
放火の疑い	10	5		1			4	448		7	2	20,530
電灯・電話等の配線	16	13					3	441		18	8	51,541
排気管	8			8								775
ストーブ	14	14						1,110		32	21	113,461
こたつ												
ポイラー	1	1						96		4	4	2,459
たき火	36	4	2				30	43	51	5	1	2,641
火あそび	17	4					13	11		5	4	299
マッチ・ライター	5	4		1						4	2	254
配線器具	13	13								13	4	492
溶接機・切断機	1						1					
火入れ	21	3	6	1			11	166	112	3	1	1,449
焼却炉	2	1					1	17		1		730
電気機器	13	9		2			2	71		9	5	3,972
電気装置	8	4		3			1	37		4	1	2,441
風呂かまど	2	2						6		2	2	322
灯火	8	6					2	13		6	6	298
煙突・煙道	1	1						1		1	1	23
内燃機関	6			6								4,212
衝突の火花	2			2								6,567
交通機関内配線	9	1		8				173		1	1	25,419
炉	2	2						1,771		2		643,215
取灰	3	1					2	35		1	1	1,041
その他	88	53	3	18			14	764	20	60	17	435,608
不明・調査中	42	24	3	5			10	2,160	3	49	29	145,429

### 1 3 過去10ヶ年の火災状況

区分 年別	出火件数							焼 損 棟 数	り 災 世 帯 数	死 者	負 傷 者	焼損面積		損害額 (千円)	出 火 件 数 指 数	死 者 指 数	負 傷 者 指 数	建物火災 1件当り の焼損積 面(m <sup>2</sup> )	火災 1件当り の損害額 (千円)
	計	建 物	林 野	車 両	船 舶	航 空 機	そ の 他					建物 (m <sup>2</sup> )	林野 (a)						
20	492	285	9	86	0	0	112	373	228	22	77	13,352	26	1,158,191	88	122	104	47	2,354
21	455	233	20	75	0	0	127	296	168	16	78	8,837	160	859,386	81	89	105	38	1,889
22	485	259	16	80	1	0	129	351	213	17	70	9,865	28	930,010	87	94	95	38	1,918
23	503	246	17	71	0	0	169	350	189	12	76	13,849	80	1,029,913	90	67	103	56	2,048
24	407	213	9	54	1	0	130	285	137	16	63	8,688	30	1,135,034	73	89	85	41	2,789
25	562	260	19	80	1	0	202	372	190	17	85	10,398	159	758,964	101	94	115	40	1,350
26	471	245	15	53	0	0	158	332	137	13	74	12,304	654	1,181,631	84	72	100	50	2,509
27	405	219	9	57	1	0	119	306	154	10	65	8,109	26	812,021	72	56	88	37	2,005
28	448	218	11	64	1	0	154	340	188	18	69	21,186	163	2,053,346	80	100	93	97	4,583
29	407	209	14	60	0	0	124	281	152	16	54	8,569	186	1,538,713	83	73	70	41	3,781

※出火件数指数、死者指数、負傷者指数は平成20年を100とした場合の各年の数を指数化したもの

# 1 4 月別・市町別出火件数および損害額

平成29年中

月 市町名	計		1月		2月		3月		4月		5月		6月		7月		8月		9月		10月		11月		12月	
	件数	損害額 (千円)	件数	損害額 (千円)	件数	損害額 (千円)	件数	損害額 (千円)	件数	損害額 (千円)	件数	損害額 (千円)	件数	損害額 (千円)	件数	損害額 (千円)	件数	損害額 (千円)	件数	損害額 (千円)	件数	損害額 (千円)	件数	損害額 (千円)	件数	損害額 (千円)
大津市	79	84,326	9	956	4	33	7	11,360	6	12,851	11	11,082	5	83	10	585	4	208	5	16	4	22,145	10	24,623	4	384
彦根市	36	23,790	3	530	2	8,075	2	57	2	8	4	50	4	154	4	470	4	14,433	3		2	10	1		5	3
長浜市	29	121,764			3	11,125	1		2	395	4	20,603	5	37,995	3	5,211	2	338	2	2,771	2	16,382	2	18,937	3	8,007
近江八幡市	20	1,496			2	1,202	1	83	2	36	2	11	2		2	23			5	92			2	1	2	48
草津市	20	19,522	1	1,176			5	8,799	4	442	1	14	2	32	1	766			1	6			2	3,226	3	5,061
守山市	19	29,837	1	2,459	4	1,978	3	37			1		2	4	1		3	3,106	1	6,822			1	23	2	15,408
栗東市	16	5,920			2	409	4	83	1		3	203	1		3	5,062					1	113	1	50	1	
甲賀市	44	26,900			3	2,265	9	692	3	26	5	93	7	419	5	2,042	1	1	4	7,203	3	13,949	2	209	2	1
野洲市	16	1,026,024	1	76	1	638,745	2		3	118			2	437	3	380,266	2	3,607	1	2,770					1	5
湖南市	19	60,756	3	409	2	3,422	4	53,515	1	248	1	38	2	2,566							1	1			3	557
高島市	28	21,884			1	61	3	1,682	8	18,203	3	11	4	2	2	6	2		2	118	2	1,730	1	71		
東近江市	37	22,629	2	8	3	3,771			1	2	7	3,149	8	99	3	20	1		5	6	3	153	1	9	3	15,412
米原市	10	77,854	1	281	1	33	3	58,176	1	19,280	2	65	1	19												1
市計	373	1,522,702	21	5,895	28	671,119	44	134,484	34	51,609	44	35,319	45	41,810	37	394,451	21	21,693	29	19,804	18	54,483	23	47,149	29	44,886
日野町	9	1,262			2	237	1	7	1		2		1								1	1,018	1			
竜王町	5	173							1		1	51			1	3							1	119	1	
愛荘町	13	3,686			1				1	446	3	166	2	13			4	20	1	2	1	3,039				
豊郷町	1																						1			
甲良町	3																1					1		1		
多賀町	3	10,890					1	4,328					1									1	6,562			
町計	34	16,011			3	237	2	4,335	3	446	6	217	4	13	1	3	5	20	1	2	3	4,057	5	6,681	1	
計	407	1,538,713	21	5,895	31	671,356	46	138,819	37	52,055	50	35,536	49	41,823	38	394,454	26	21,713	30	19,806	21	58,540	28	53,830	30	44,886

# 1 5 建物火災の月別・市町別出火件数および焼損床面積

平成29年中

月 件数及び 焼損床面 市町名	計		1月		2月		3月		4月		5月		6月		7月		8月		9月		10月		11月		12月		
	件数	焼損床面積 (㎡)	件数	焼損床面積 (㎡)	件数	焼損床面積 (㎡)	件数	焼損床面積 (㎡)	件数	焼損床面積 (㎡)	件数	焼損床面積 (㎡)	件数	焼損床面積 (㎡)	件数	焼損床面積 (㎡)	件数	焼損床面積 (㎡)	件数	焼損床面積 (㎡)	件数	焼損床面積 (㎡)	件数	焼損床面積 (㎡)	件数	焼損床面積 (㎡)	
大津市	43	1,081	5	2			2	269	3	268	6	93	4		7		2		2		3	194	6	221	3	34	
彦根市	17	481	2	29	1	63	1		1		3		1	5	1	3	384			1					3		
長浜市	19	2,084			2	167			1		3	281	1	740	2	47	2		2	136	2	364	2	257	2	92	
近江八幡市	13	97			1	10			2		1		1	49	2				3	37			1		2	1	
草津市	12	111	1	1			4	47	1	14			2		1	20							2	29	1		
守山市	14	387	1	96	3		2	7					1			3	59	1	58			1	1	2	166		
栗東市	7	23			2						1				2	23					1		1				
甲賀市	13	204					1	20	1				2	70	4	19			3	76			2	19			
野洲市	6	1,811	1	1	1,740								1		1	71									1		
湖南市	10	391	2	12	1	30	4	344				5					1				1				1		
高島市	12	104			1		1		4	39			1		1				1	21	2	42	1	2			
東近江市	23	790	2	10	3	54					5	34	1	189	2	6	1	29	3	239	2		1		3	229	
米原市	6	813	1	1			2	439	1	374	1																
市計	195	8,377	15	150	16	2,064	17	1,126	14	695	20	413	15	1,053	23	115	13	543	15	567	12	600	17	529	18	522	
日野町	3	163			1						1	128									1	35					
竜王町	1														1												
愛荘町	6	29											1			4					1	29					
豊郷町																											
甲良町	2																				1		1				
多賀町	2						1						1														
町計	14	192			1		1				2	128	1		1		4				3	64	1				
計	209	8,569	15	150	17	2,064	18	1,126	14	695	22	541	16	1,053	24	115	17	543	15	567	15	664	18	529	18	522	

## 1 6 損害額1千万円以上の火災

平成29年中

出火日時				出火場所	火災種別	火元の用途	出火原因	焼損棟数	り災世帯数	死傷者		焼損床面積 (㎡)	損害額 (千円)
月	日	時	分							死者	負傷者		
2	4	11	20	野洲市	建物	工場	電気炉					1740	638,745
2	15	13	00	長浜市	建物	その他の建築物	屋内配線	3	3			167	11,120
3	3	10	32	湖南市	建物	住宅	その他	2	2			176	46,262
3	4	5	20	大津市	建物		ライター	3	6			257	11,262
3	13	22	55	米原市	建物	住宅	電気ストーブ・火鉢（開放式）	4	5	2		164	30,261
3	30	21	20	米原市	建物	住宅	石油・ガソリンストーブ（開放式）	2	2	1		275	27,915
4	17	19	10	米原市	建物	住宅	オーブン	1	2	1	1	108	19,280
4	28	22	20	高島市	建物	工場	配線接触部	1				36	17,900
5	16	0	40	長浜市	建物	その他の建築物	たばこ	1	1			281	20,592
6	25	14	30	長浜市	建物	工場	その他	9	4		2	482	37,995
7	17	15	08	野洲市	建物	工場	その他の酸化性気体						380,258
8	27	11	40	彦根市	建物	住宅	その他	4	4		1	59	14,230
10	5	4	25	甲賀市	車両		交通機関内配線（その他）				1		13,935
10	13	9	36	大津市	車両		その他						10,043
10	27	6	50	大津市	建物		石油・ガソリンストーブ（開放式）	2	3		1	146	11,890
11	4	1	55	長浜市	建物	住宅	その他		1			220	13,068
11	22	4	40	大津市	建物		ガスストーブ（開放式）		1			50	17,484

## 17 死者の発生した火災の一覧

平成29年中

番号	出火日時		出火場所	火災種別	出火原因	年齢	性別	出火建物				死者発生場所		死因
								用途	構造	出火箇所	焼損程度	屋内（自宅）外	場所	
1	2月28日	7:20	近江八幡市	建物	ライター	67	男	共同住宅	耐火建築物	居室	部分焼	屋内（自宅）	居室	自殺
2	2月28日	7:20	近江八幡市	建物	ライター	60	女	共同住宅	耐火建築物	居室	部分焼	屋内（自宅）	居室	自殺
3	3月13日	22:55	米原市	建物	電気ストーブ・火鉢（開放式）	74	男	住宅	木造建築物	居室	全焼	屋内（自宅）	居室	火傷
4	3月13日	22:55	米原市	建物	電気ストーブ・火鉢（開放式）	66	女	住宅	木造建築物	居室	全焼	屋内（自宅）	居室	火傷
5	3月30日	21:20	米原市	建物	石油・ガソリンストーブ（開放式）	77	女	住宅	木造建築物	居室	全焼	屋内（自宅）	居室	火傷
6	4月17日	19:10	米原市	建物	石油火鉢	68	男	住宅	木造建築物	居室	全焼	屋内（自宅）	居室	不明
7	4月29日	12:00	野洲市	車両	ライター	51	男			運転席		車両	運転席	自殺
8	5月29日	15:25	栗東市	その他	ライター	56	男			その他		屋外	その他	自殺
9	7月3日	22:47	栗東市	車両	ライター	45	男			運転席		車両	運転席	自殺
10	8月6日	15:40	彦根市	林野	枯れ草焼き	88	女			天然林		屋外	天然林	火傷
11	9月15日	22:10	東近江市	建物	不明	82	男	住宅	木造建築物	台所	全焼	屋内（自宅）	居室	一酸化炭素中毒・窒息
12	10月1日	4:30	長浜市	建物	電気ストーブ・火鉢（開放式）	78	男	住宅	木造建築物	居室	全焼	屋内（自宅）	居室	不明
13	10月8日	11:00	長浜市	建物	電気ストーブ・火鉢（開放式）	90	男	住宅	木造建築物	台所	全焼	屋内（自宅）	台所	不明
14	10月8日	11:00	長浜市	建物	電気ストーブ・火鉢（開放式）	83	女	住宅	木造建築物	台所	全焼	屋内（自宅）	台所	不明
15	11月19日	16:00	大津市	その他	たき火	91	男			田畑		屋外	田畑	火傷
16	12月26日	15:10	甲賀市	その他	ライター	53	男	住宅		敷地内		屋外	敷地内	自殺

# 救急救助編





## 平成 29 年中の救急・救助業務の概要

平成 29 年中の県内の救急出場件数は 63,960 件で、前年に比べ 3,131 件（5.1%）増加している。このうち 41,678 件（65.2%）が急病による出場で、前年に比べ 2,100 件（5.3%）増加している。

### [01. 救急業務の推移]

出場件数を時間帯別に見ると、10～12 時台の 7,744 件が最も多く、次いで 8～10 時台の 7,578 件となっている。また、最も少なかった時間帯は 4～6 時台で 2,188 件となっている。

### [02. 時間帯別救急出場件数]

平成 30 年 4 月 1 日現在、救急業務は県内の全 19 市町において実施されている。救急自動車は 59 台が常時稼働しており、ほかに予備車が 7 台ある。救急隊数は 59 隊、救急隊員は 942 名となっており、このうち 241 名が専任隊員となっている。また、救急隊員のうち救急救命士は 333 名であり、前年に比べ 27 名（8.8%）増加している。

### [03. 救急自動車数、救急隊員数および救急活動状況]

出場件数を曜日別に見ると、月曜日の 9,561 件が最も多くなっている。また、月別の出場件数は 1 月の 6,073 件が最も多くなっている。

### [04. 曜日別・月別救急出場件数]

平成 29 年中の県内の救急搬送人員は 59,705 人で、前年に比べ 2,867 人（5.0%）増加している。このうち 38,775 人（64.9%）が急病による搬送で、前年に比べ 1,856 人（5.0%）増加している。

### [05. 事故種別救急出場件数および搬送人員]

平成 29 年中の救急出場にかかる現場到着までの所要時間の県平均は 8.4 分（平成 28 年中は 8.2 分）、平成 29 年中の救急出場にかかる医療機関等に収容するまでの所要時間の県平均は 33.7 分（平成 28 年中は 33.2 分）で、いずれもやや延伸している。

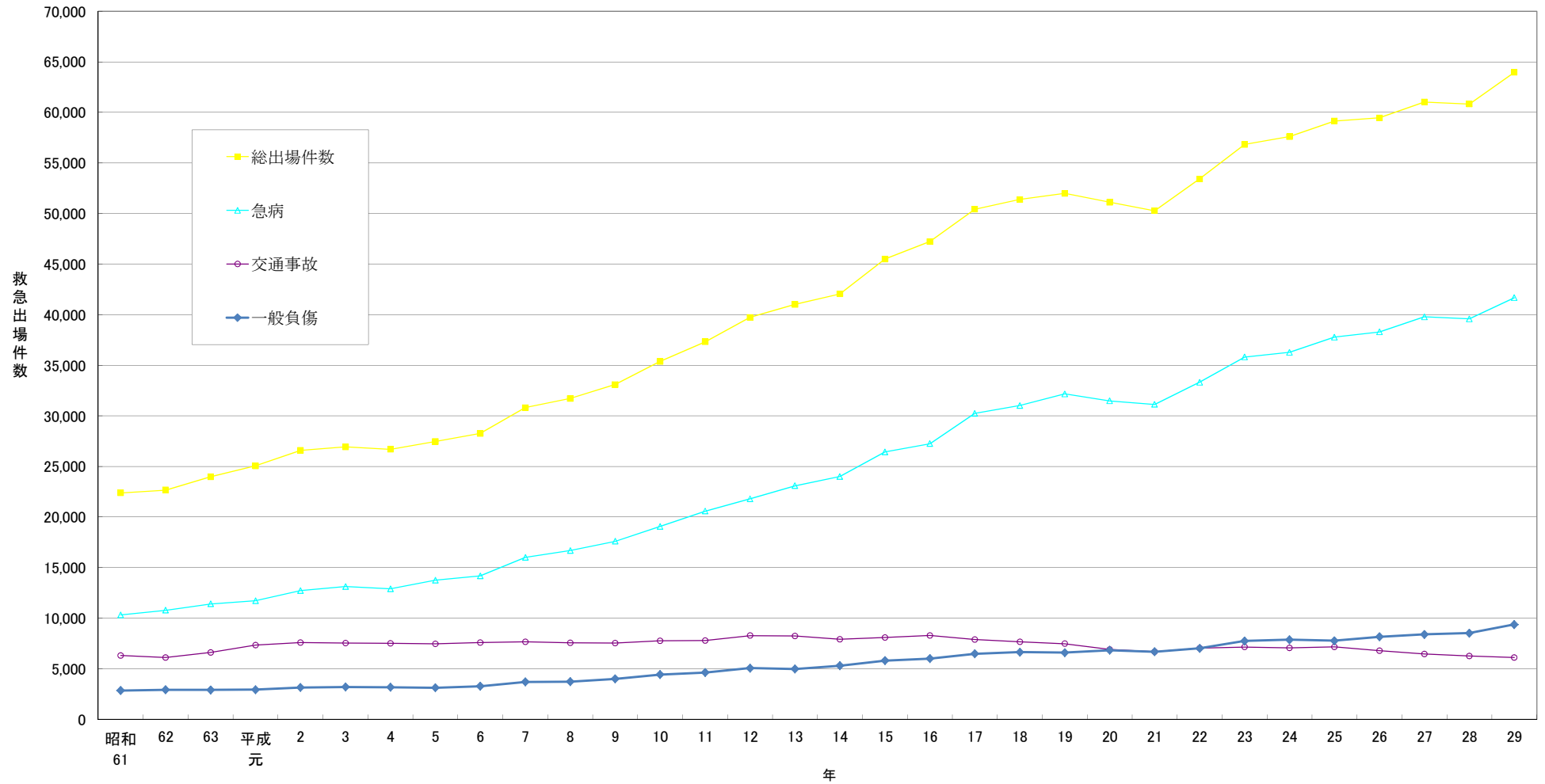
### [09. 現場到着所要時間別出場件数]

### [11. 収容所要時間別搬送人員]

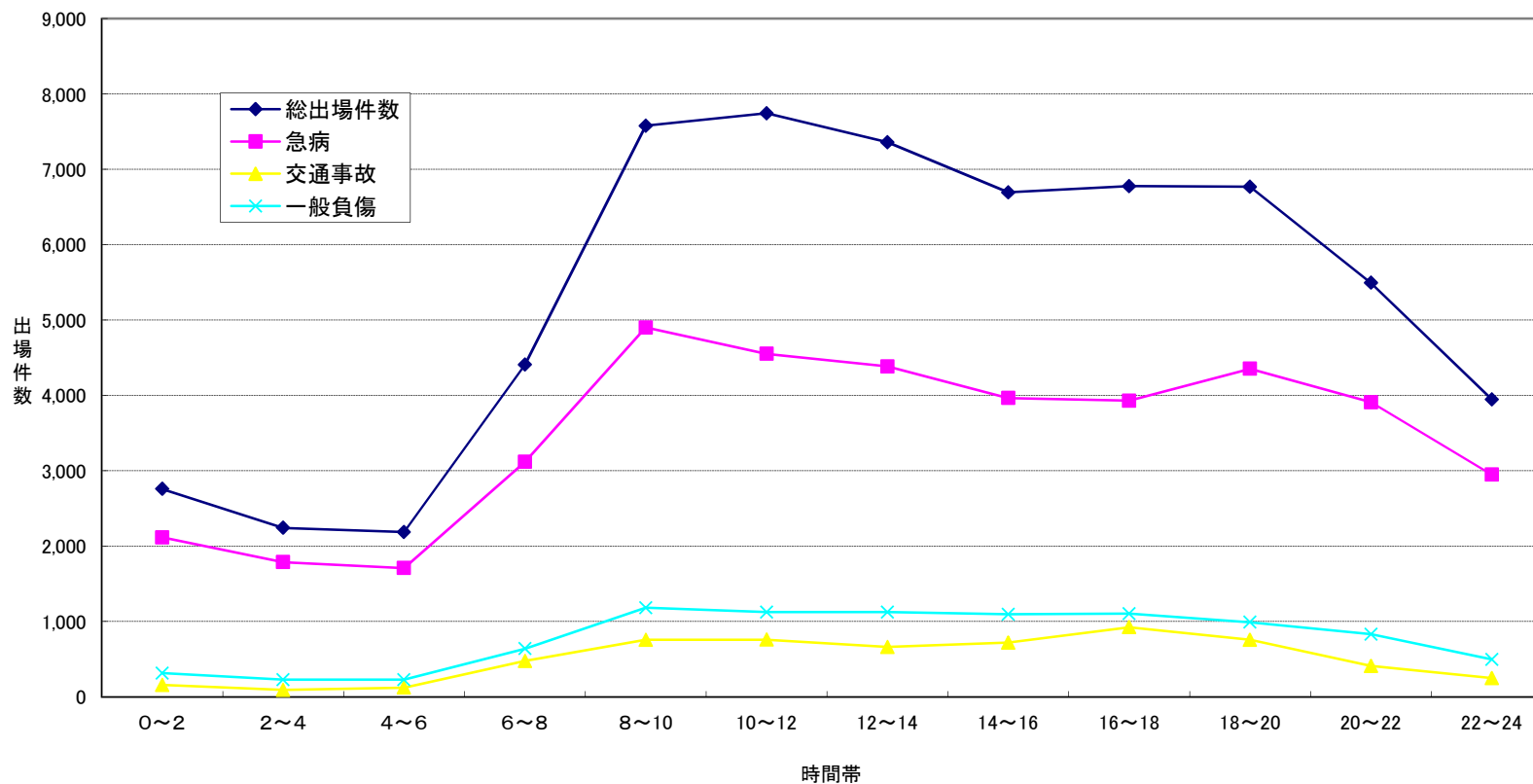
平成 29 年中の救助業務の状況を事故種別にみると、全出動件数 947 件中交通事故が 446 件で全体の 47.1% を占めており、以下、建物等による事故が 109 件（11.5%）、水難事故が 55 件（5.8%）、機械による事故が 22 件（2.3%）の順となっている。

### [18. 事故種別救助出動件数および救助人員]

## 01 救急業務の推移



## 02 時間帯別救急出場件数



平成29年中

時間帯	0~2	2~4	4~6	6~8	8~10	10~12	12~14	14~16	16~18	18~20	20~22	22~24	合計
総出場件数	2,759	2,243	2,188	4,408	7,578	7,744	7,358	6,694	6,777	6,769	5,494	3,948	63,960
急病	2,116	1,788	1,710	3,119	4,902	4,552	4,385	3,965	3,929	4,354	3,909	2,949	41,678
交通事故	159	93	124	476	758	760	664	721	925	758	411	250	6,099
一般負傷	315	230	229	640	1,184	1,125	1,125	1,095	1,104	991	832	496	9,366

### 03 救急自動車数、救急隊員数および救急活動状況

平成30年(2018年)4月1日現在(救急活動状況は平成29年中)

本部分名	人口	救急 自動車数	救急隊数	救急隊員数					救急隊員以外 の消防職員		救急活動状況		医療機関	
				計	救急 救命士	救急課程別			救急課程 修了者	その他 資格者	出場件数	搬送人員	救急医 療機関	その他
						標準課程 修了者	Ⅱ課程 修了者	Ⅰ課程 修了者						
大津市	340,973	12 (2)	10 (10)	80 (80)	46 (46)	34 (34)			199	18	17,267	16,005	6	258
彦根市	135,495	6 (1)	5 (5)	68 (30)	26 (24)	42 (6)			66	11	5,747	5,261	4	79
高島市	50,025	5 (1)	4 (4)	67 (9)	23 (5)	43 (3)	1 (1)		27	9	2,977	2,810	2	33
小計	526,493	23 (4)	19 (19)	215 (119)	95 (75)	119 (43)	1 (1)		292	38	25,991	24,076	12	370
湖南広域 行政組合	333,744	11	11 (11)	248 (45)	79 (45)	137	26	6	47	16	13,925	13,025	6	286
東近江 行政組合	250,577	11 (1)	10 (10)	203 (38)	71 (34)	100 (4)	32		77	11	11,094	10,269	6	156
甲賀広域 行政組合	145,190	9 (1)	8 (8)	146 (39)	39 (39)	91	16		35	6	5,716	5,404	4	74
湖北地域 消防組合	156,912	12 (1)	11 (11)	130	49	77	4		56	30	7,234	6,931	3	89
小計	886,423	43 (3)	40 (40)	727 (122)	238 (118)	405 (4)	78	6	215	63	37,969	35,629	19	605
合計	1,412,916	66 (7)	59 (59)	942 (241)	333 (193)	524 (47)	79 (1)	6	507	101	63,960	59,705	31	975
備考	平成27年国 勢調査人口	( )内 は非常用 (内数)	( )内は救 急救命士を運 用している隊 (内数)	( )内は専任隊員(内数)									救急医療機関と は、救急告示を 受けている医療 機関をいう。	

## 04 曜日別・月別救急出場件数

平成29年中

区分		合計	救急事故種別													
			火災	自然災害	水難	交通事故	労働災害	運動競技	一般負傷	加害	自損行為	急病	その他			
													転院搬送	医師搬送	資機材等 運輸	その他
曜日別	月	9,561	34	9	8	928	139	42	1,326	27	62	6,243	672			71
	火	8,868	32		6	824	112	36	1,269	26	66	5,738	681	3		75
	水	8,858	29		12	849	100	48	1,276	20	85	5,806	574	1		58
	木	9,037	28		8	852	155	60	1,238	27	74	5,929	607			59
	金	9,400	35		10	945	140	68	1,353	30	66	5,972	722			59
	土	9,013	32		16	917	77	109	1,379	41	69	5,866	430			77
	日	9,223	39	1	10	784	55	204	1,525	49	69	6,124	279			84
計		63,960	229	10	70	6,099	778	567	9,366	220	491	41,678	3,965	4		483
月別	1月	6,073	14		4	462	67	22	949	14	47	4,105	338	1		50
	2月	4,993	12			424	52	17	712	5	44	3,361	329			37
	3月	5,312	19		3	483	52	50	763	25	34	3,460	364	1		58
	4月	4,933	22		7	488	53	42	763	20	32	3,150	321			35
	5月	5,147	26		4	564	60	55	726	17	44	3,296	310			45
	6月	5,012	22		4	520	60	60	703	26	51	3,189	350			27
	7月	5,774	19		10	514	90	104	727	21	51	3,874	324			40
	8月	5,650	21		22	552	79	58	791	22	47	3,684	336			38
	9月	4,795	13		5	495	77	49	692	20	41	3,045	311	2		45
	10月	5,257	20	10	6	521	75	47	795	12	38	3,380	321			32
	11月	5,274	20		2	513	65	43	824	16	35	3,379	334			43
	12月	5,740	21		3	563	48	20	921	22	27	3,755	327			33

# 05 事故種別救急出場件数および搬送人員

平成29年中

本部名	事故種別救急出場件数														事故種別救急搬送人員												
	計	火災	自然災害	水難	交通事故	労働災害	運動競技	一般負傷	加害	自損行為	急病	その他				計	火災	自然災害	水難	交通事故	労働災害	運動競技	一般負傷	加害	自損行為	急病	その他
												転院搬送	医師搬送	資機材等輸送	その他												
大津市	17,267	43		28	1,284	233	181	2,655	74	142	11,340	1,061	2		224	16,005	10		12	1,264	226	179	2,509	62	93	10,585	1,065
彦根市	5,747	22	1	8	598	67	50	849	15	43	3,845	210			39	5,261	7	1	6	591	65	48	795	14	32	3,493	209
高島市	2,977	8	2	5	190	28	20	449	5	13	2,005	237			15	2,810		2		232	28	22	431	6	4	1,854	231
小計	25,991	73	3	41	2,072	328	251	3,953	94	198	17,190	1,508	2		278	24,076	17	3	18	2,087	319	249	3,735	82	129	15,932	1,505
湖南広域行政組合	13,925	75		12	1,515	150	127	2,002	49	99	9,119	708			69	13,025	6		3	1,479	150	126	1,900	33	64	8,554	710
東近江行政組合	11,094	48	7	10	1,125	130	103	1,527	36	87	6,912	1,034			75	10,269	14	1	6	1,201	124	103	1,425	29	65	6,278	1,023
甲賀広域行政組合	5,716	1		2	635	108	43	774	21	50	3,713	333	2		34	5,404	1		2	669	107	44	731	18	32	3,465	335
湖北地域消防組合	7,234	32		5	752	62	43	1,110	20	57	4,744	382			27	6,931	4		3	763	63	46	1,070	17	38	4,546	381
小計	37,969	156	7	29	4,027	450	316	5,413	126	293	24,488	2,457	2		205	35,629	25	1	14	4,112	444	319	5,126	97	199	22,843	2,449
合計	63,960	229	10	70	6,099	778	567	9,366	220	491	41,678	3,965	4		483	59,705	42	4	32	6,199	763	568	8,861	179	328	38,775	3,954

# 06 医療機関別搬送人員

平成29年中

本部名	医療機関																		その他の場所	合計
	救急医療機関						その他の医療機関						計							
	国立	公立	公的	私的		計	国立	公立	公的	私的		計	国立	公立	公的	私的		計		
				病院	診療所					病院	診療所					病院	診療所			
大津市	1,690	4,137 (2)	7,145	2,449 (954)		15,421 (956)	30 (30)	149 (149)	15 (15)	353 (37)	36 (11)	583 (242)	1,720 (30)	4,286 (151)	7,160 (15)	2,802 (991)	36 (11)	16,004 (1,198)	1	16,005 (1,198)
彦根市	27 (27)	3,877 (92)	90 (90)	1,242 (123)		5,236 (332)		1 (1)		8 (8)	15 (3)	24 (12)	27 (27)	3,878 (93)	90 (90)	1,250 (131)	15 (3)	5,260 (344)	1	5,261 (344)
高島市	20 (20)	2,326 (27)	175 (173)	262 (18)		2,783 (238)		3 (1)		16 (5)	7 (3)	26 (9)	20 (20)	2,329 (28)	175 (173)	278 (23)	7 (3)	2,809 (247)	1 (1)	2,810 (248)
小計	1,737 (47)	10,340 (121)	7,410 (263)	3,953 (1,095)		23,440 (1,526)	30 (30)	153 (151)	15 (15)	377 (50)	58 (17)	633 (263)	1,767 (77)	10,493 (272)	7,425 (278)	4,330 (1,145)	58 (17)	24,073 (1,789)	3 (1)	24,076 (1,790)
湖南広域 行政組合	871 (871)	2,414 (137)	5,520 (132)	4,061 (36)		12,866 (1,176)	1 (1)	50		55 (24)	52 (3)	158 (28)	872 (872)	2,464 (137)	5,520 (132)	4,116 (60)	52 (3)	13,024 (1,204)	1 (1)	13,025 (1,205)
東近江 行政組合	2,016 (70)	5,737 (445)	188 (188)	2,139 (250)		10,080 (953)		56 (9)		118 (6)	15 (2)	189 (17)	2,016 (70)	5,793 (454)	188 (188)	2,257 (256)	15 (2)	10,269 (970)		10,269 (970)
甲賀広域 行政組合	192 (192)	3,110 (155)	949 (949)	1,079 (78)		5,330 (1,374)	17	16 (16)	2 (2)	26 (18)	13 (1)	74 (37)	209 (192)	3,126 (171)	951 (951)	1,105 (96)	13 (1)	5,404 (1,411)		5,404 (1,411)
湖北地域 消防組合	15 (15)	3,116 (67)	3,772 (16)	14 (14)		6,917 (112)				12 (1)	1 (1)	13 (2)	15 (15)	3,116 (67)	3,772 (16)	26 (15)	1 (1)	6,930 (114)	1 (1)	6,931 (115)
小計	3,094 (1,148)	14,377 (804)	10,429 (1,285)	7,293 (378)		35,193 (3,615)	18 (1)	122 (25)	2 (2)	211 (49)	81 (7)	434 (84)	3,112 (1,149)	14,499 (829)	10,431 (1,287)	7,504 (427)	81 (7)	35,627 (3,699)	2 (2)	35,629 (3,701)
合計	4,831 (1,195)	24,717 (925)	17,839 (1,548)	11,246 (1,473)		58,633 (5,141)	48 (31)	275 (176)	17 (17)	588 (99)	139 (24)	1,067 (347)	4,879 (1,226)	24,992 (1,101)	17,856 (1,565)	11,834 (1,572)	139 (24)	59,700 (5,488)	5 (3)	59,705 (5,491)

(注) ( )内は管外



## 07 事故種別・傷病程度別搬送人員

平成29年中

本 部 名	傷 病 程 度 別	事 故 種 別											計		
		火 災	自然災害	水 難	交通事故	労働災害	運動競技	一般負傷	加 害	自損行為	急 病	そ の 他			
大津市	死 亡			3	4	1		4		4		66	1	83	
	重 症			2	39	9		110		16		312	53	542	
	中 等 症	4		5	121	38		466		30		2,969	857	4,504	
	軽 症	6		2	1,100	178		1,929		61		7,238	154	10,876	
	そ の 他														
	計	10		12	1,264	226		179		62		93	10,585	1,065	16,005
彦根市	死 亡			2	2	1		6		2		57		70	
	重 症	4		1	8	4		23		2		158	43	243	
	中 等 症	2		2	53	16		201		1		1,200	148	1,634	
	軽 症	1	1	1	528	43		44		13		2,078	18	3,313	
	そ の 他					1								1	
	計	7	1	6	591	65		48		14		32	3,493	209	5,261
高島市	死 亡				2			6				33		42	
	重 症				4	4		12				29	7	56	
	中 等 症		1		24	10		3		2		692	212	1,072	
	軽 症		1		202	14		19		6		1,100	12	1,640	
	そ の 他														
	計		2		232	28		22		6		4	1,854	231	2,810
小 計	死 亡			5	8	2		16		7		156	1	195	
	重 症	4		3	51	17		145		18		499	103	841	
	中 等 症	6	1	7	198	64		795		2		4,861	1,217	7,210	
	軽 症	7	2	3	1,830	235		228		80		65	10,416	184	15,829
	そ の 他					1								1	
	計	17	3	18	2,087	319		249		82		129	15,932	1,505	24,076
湖南広域 行政組合	死 亡				3			13				90	2	120	
	重 症	1			25	4		26		1		293	74	429	
	中 等 症	3		1	265	52		19		5		3,402	578	4,888	
	軽 症	2		2	1,186	94		106		27		4,769	55	7,587	
	そ の 他												1	1	
	計	6		3	1,479	150		126		33		64	8,554	710	13,025
東近江 行政組合	死 亡				4			9				60		76	
	重 症	2		4	52	15		1		1		510	176	907	
	中 等 症	7		1	140	37		15		5		2,343	816	3,811	
	軽 症	5	1	1	1,005	72		87		23		3,365	31	5,475	
	そ の 他														
	計	14	1	6	1,201	124		103		29		65	6,278	1,023	10,269
甲賀広域 行政組合	死 亡														
	重 症			1	30	7		22				5	63	358	
	中 等 症	1		1	101	37		4		4		1,397	238	2,044	
	軽 症				538	63		40		14		1,837	32	2,999	
	そ の 他											1	2	3	
	計	1		2	669	107		44		18		32	3,465	335	5,404
湖北地域 消防組合	死 亡				3			17				4		93	
	重 症			1	22	2		57		1		4	336	480	
	中 等 症	1			113	20		6		3		1,751	243	2,515	
	軽 症	3		2	619	41		39		13		2,384	81	3,830	
	そ の 他				6							6	1	13	
	計	4		3	763	63		46		17		38	4,546	381	6,931
小 計	死 亡				10			39				19	2	289	
	重 症	3		6	129	28		3		3		23	1,369	369	2,174
	中 等 症	12		3	619	146		44		17		70	8,893	1,875	13,258
	軽 症	10	1	5	3,348	270		272		77		87	12,355	199	19,891
	そ の 他				6							7	4	17	
	計	25	1	14	4,112	444		319		97		199	22,843	2,449	35,629
合 計	死 亡			5	18	2		55				26	3	484	
	重 症	7		9	180	45		4		3		41	1,868	472	3,015
	中 等 症	18	1	10	817	210		64		19		109	13,754	3,092	20,468
	軽 症	17	3	8	5,178	505		500		157		152	22,771	383	35,720
	そ の 他				6	1						7	4	18	
	計	42	4	32	6,199	763		568		179		328	38,775	3,954	59,705

# 08 事故種別・年齢区分別搬送人員

平成29年中

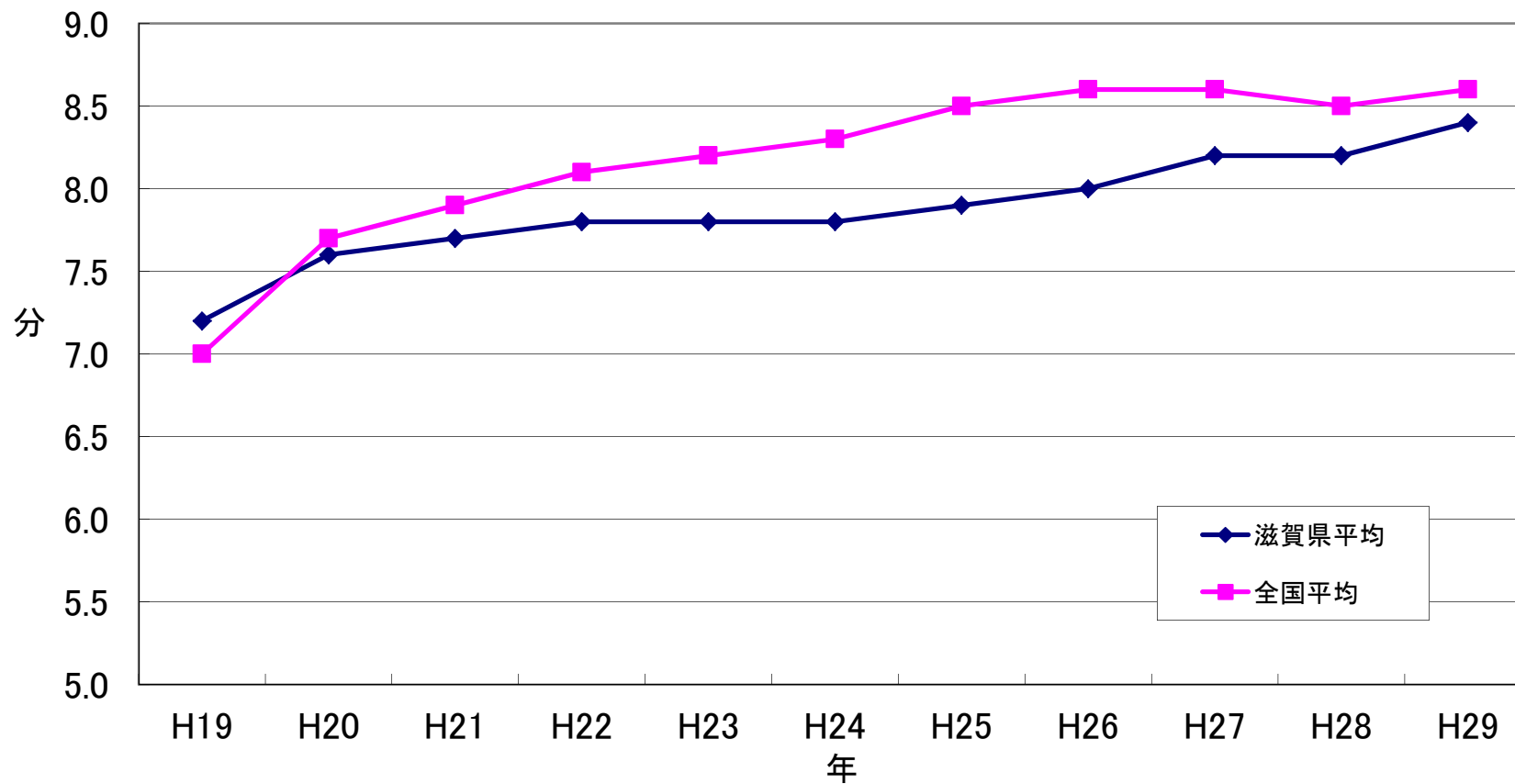
本 部 名	年 齢 区 分	事 故 種 別											計		
		火 災	自然災害	水 難	交通事故	労働災害	運動競技	一般負傷	加 害	自損行為	急 病	そ の 他			
大 津 市	新 生 児				1	42			184	2			3	19	22
	乳 幼 児								441				16	686	
	少 年 人	2			1	127		127	176	9	6		274	20	742
	成 人	5			8	798	186	47	480	42	64		2,849	293	4,772
老 人	3			2	297	40	5	1,669	9	23		7,018	717	9,783	
	計	10		12	1,264	226	179	2,509	62	93		10,585	1,065	16,005	
彦 根 市	新 生 児				1	15			48				1	2	4
	乳 幼 児								166				3	233	
	少 年 人					54	1	32	25	2	1		85	6	206
	成 人	2			3	357	45	15	152	9	22		974	70	1,649
老 人	5	1	2	165	19	1	569	3	9			2,267	128	3,169	
	計	7	1	6	591	65	48	795	14	32		3,493	209	5,261	
高 島 市	新 生 児												1	1	2
	乳 幼 児					11			18				63	13	105
	少 年 人					20		19	14				33	3	89
	成 人					126	24	3	88	4	2		393	67	709
老 人			2		75	4		311	2	2		1,364	147	1,905	
	計			2		232	28	22	431	6	4	1,854	231	2,810	
小 計	新 生 児								1				5	22	28
	乳 幼 児				2	68			250	2			670	32	1,024
	少 年 人	2			1	201	1	178	215	11	7		392	29	1,037
	成 人	7			11	1,281	255	65	720	55	88		4,216	430	7,130
老 人	8	1	4	537	63	6	2,549	14	34			10,649	992	14,857	
	計	17	3	18	2,087	319	249	3,735	82	129		15,932	1,505	24,076	
湖 南 広 域 行 政 組 合	新 生 児								3				4	30	37
	乳 幼 児					61			228				551	48	888
	少 年 人					154	3	81	107	3	5		264	30	647
	成 人	4			3	933	118	42	381	30	48		2,808	289	4,656
老 人	2				331	29	3	1,181		11		4,927	313	6,797	
	計	6		3	1,479	150	126	1,900	33	64		8,554	710	13,025	
東 近 江 行 政 組 合	新 生 児												2	31	33
	乳 幼 児					55		1	111				344	30	541
	少 年 人				1	122		69	49	2	2		183	24	452
	成 人	10			1	740	97	21	273	21	56		1,746	260	3,225
老 人	4		1	4	284	27	12	992	6	7		4,003	678	6,018	
	計	14	1	6	1,201	124	103	1,425	29	65		6,278	1,023	10,269	
甲 賀 広 域 行 政 組 合	新 生 児				1	22			38				160	10	231
	乳 幼 児					87	1	27	27	1	4		86	9	242
	少 年 人					428	92	17	152	11	25		986	103	1,814
	成 人	1			1	132	14		514	6	3		2,231	198	3,100
老 人					669	107	44	731	18	32		3,465	335	5,404	
	計	1		2	669	107	44	731	18	32		3,465	335	5,404	
湖 北 地 域 消 防 組 合	新 生 児					31			57				164	5	257
	乳 幼 児				1	85		28	39	1			114	4	272
	少 年 人				2	450	49	17	222	14	33		1,202	92	2,083
	成 人	2				197	14	1	752	2	5		3,066	280	4,319
老 人	2				763	63	46	1,070	17	38		4,546	381	6,931	
	計	4		3	763	63	46	1,070	17	38		4,546	381	6,931	
小 計	新 生 児								3				8	76	87
	乳 幼 児				1	169		1	434				1,219	93	1,917
	少 年 人				2	448	4	205	222	7	11		647	67	1,613
	成 人	16			6	2,551	356	97	1,028	76	162		6,742	744	11,778
老 人	9		1	5	944	84	16	3,439	14	26		14,227	1,469	20,234	
	計	25	1	14	4,112	444	319	5,126	97	199		22,843	2,449	35,629	
合 計	新 生 児					3		1	684	2			13	98	115
	乳 幼 児				3	649	5	383	437	18			1,889	125	2,941
	少 年 人	2			3	649	5	383	437	18	18		1,039	96	2,650
	成 人	23		2	17	3,832	611	162	1,748	131	250		10,958	1,174	18,908
老 人	17		2	9	1,481	147	22	5,988	28	60		24,876	2,461	35,091	
	計	42	4	32	6,199	763	568	8,861	179	328		38,775	3,954	59,705	

## 09 現場到着所要時間別出場件数

平成29年中

本 部 名	事 故 種 別	覚知から現場到着までに要した時間					合 計	平 均 所 要 時 間 ( 分 )
		3分未満	3分～5分未満	5分～10分未満	10分～20分未満	20分以上		
大津市	急 病	71	706	7,493	2,970	100	11,340	8.2
	交 通 事 故	6	86	710	421	61	1,284	9.5
	一 般 負 傷	16	180	1,654	752	53	2,655	8.6
	そ の 他	25	211	1,135	568	49	1,988	8.5
	計	118	1,183	10,992	4,711	263	17,267	8.4
彦根市	急 病	13	92	2,577	1,122	41	3,845	8.8
	交 通 事 故	2	15	392	177	12	598	8.9
	一 般 負 傷	3	18	573	247	8	849	8.7
	そ の 他	7	10	283	143	12	455	9.2
	計	25	135	3,825	1,689	73	5,747	8.8
高島市	急 病	37	172	1,261	511	24	2,005	8.1
	交 通 事 故	2	26	104	52	6	190	8.5
	一 般 負 傷	6	44	281	103	15	449	8.4
	そ の 他	10	17	214	84	8	333	8.4
	計	55	259	1,860	750	53	2,977	8.2
小 計	急 病	121	970	11,331	4,603	165	17,190	
	交 通 事 故	10	127	1,206	650	79	2,072	
	一 般 負 傷	25	242	2,508	1,102	76	3,953	
	そ の 他	42	238	1,632	795	69	2,776	
	計	198	1,577	16,677	7,150	389	25,991	
湖南広域 行政組合	急 病	46	635	7,009	1,417	12	9,119	7.4
	交 通 事 故	14	111	1,010	367	13	1,515	8.1
	一 般 負 傷	23	126	1,509	337	7	2,002	7.5
	そ の 他	22	106	940	211	10	1,289	7.4
	計	105	978	10,468	2,332	42	13,925	7.5
東近江 行政組合	急 病	35	200	4,050	2,532	95	6,912	9.1
	交 通 事 故	6	33	579	457	50	1,125	10.0
	一 般 負 傷	6	54	836	605	26	1,527	9.3
	そ の 他	15	133	926	430	26	1,530	8.6
	計	62	420	6,391	4,024	197	11,094	9.1
甲賀広域 行政組合	急 病	21	174	2,013	1,419	86	3,713	9.4
	交 通 事 故	2	33	259	286	55	635	11.6
	一 般 負 傷	4	32	406	309	23	774	9.8
	そ の 他	11	70	328	170	15	594	8.7
	計	38	309	3,006	2,184	179	5,716	9.6
湖北地域 消防組合	急 病	98	605	3,224	789	28	4,744	7.2
	交 通 事 故	14	108	435	171	24	752	8.0
	一 般 負 傷	33	123	720	210	24	1,110	7.8
	そ の 他	11	163	335	102	17	628	7.4
	計	156	999	4,714	1,272	93	7,234	7.4
小 計	急 病	200	1,614	16,296	6,157	221	24,488	
	交 通 事 故	36	285	2,283	1,281	142	4,027	
	一 般 負 傷	66	335	3,471	1,461	80	5,413	
	そ の 他	59	472	2,529	913	68	4,041	
	計	361	2,706	24,579	9,812	511	37,969	
合 計	急 病	321	2,584	27,627	10,760	386	41,678	8.2
	交 通 事 故	46	412	3,489	1,931	221	6,099	9.2
	一 般 負 傷	91	577	5,979	2,563	156	9,366	8.5
	そ の 他	101	710	4,161	1,708	137	6,817	8.3
	計	559	4,283	41,256	16,962	900	63,960	8.4

### 10 119番通報から現場到着までの所要時間の推移



年	H19	H20	H21	H22	H23	H24	H25	H26	H27	H28	H29
滋賀県平均	7.2	7.6	7.7	7.8	7.8	7.8	7.9	8.0	8.2	8.2	8.4
全国平均	7.0	7.7	7.9	8.1	8.2	8.3	8.5	8.6	8.6	8.5	8.6

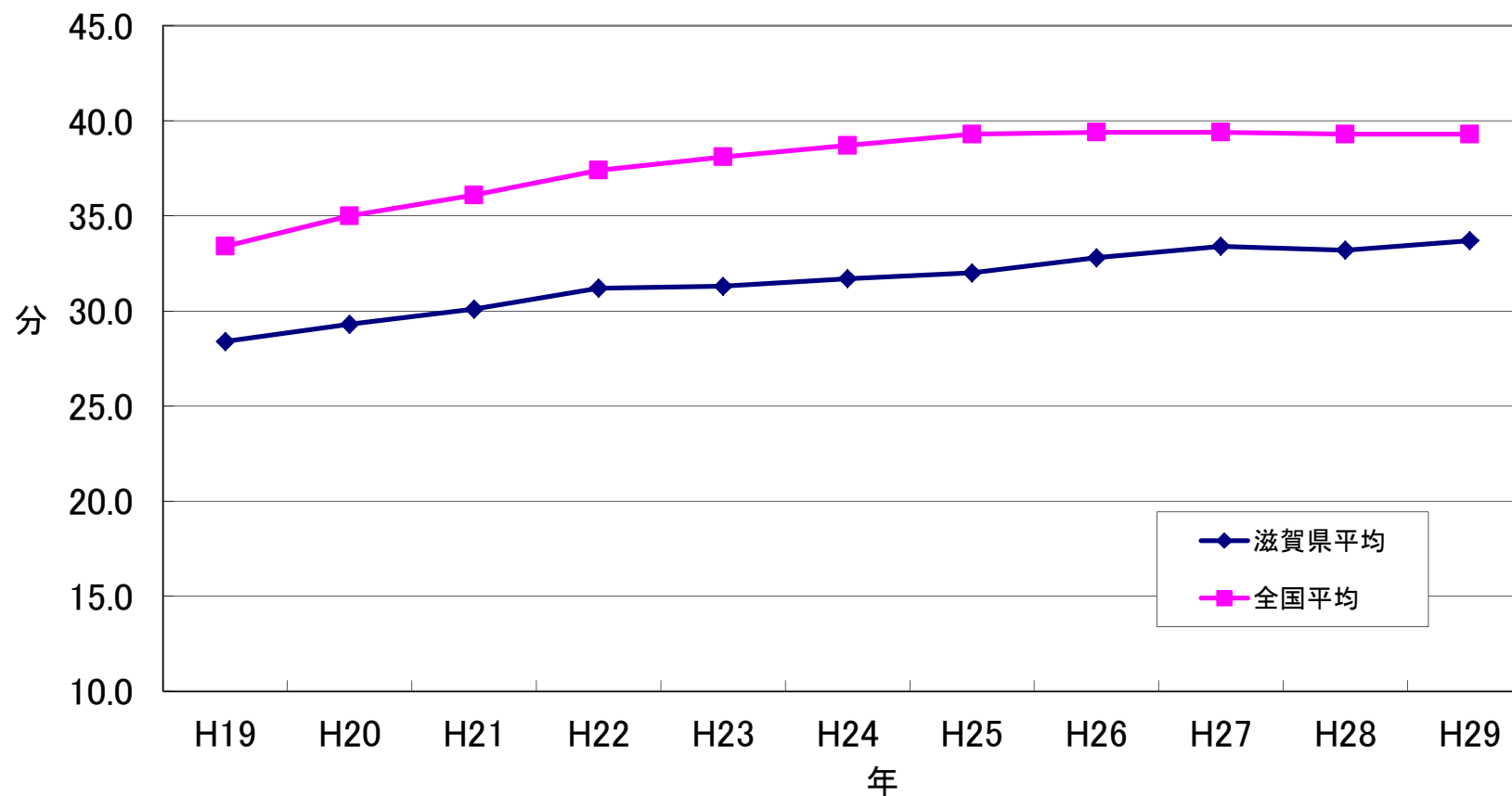
※ 平成20年から、時間計測の始点を119番入電時刻に統一したため、見かけ上の時間が延びている。

# 11 収容所要時間別搬送人員

平成29年中

本部名	事故種別	覚知から傷病者を医療機関に収容するまでに要した時間							平均所要 時間(分)
		10分未満	10分～20分	20分～30分	30分～60分	60分～120分	120分以上	合計	
大津市	急病	2	329	3,724	6,306	220	4	10,585	33.7
	交通事故	0	42	404	737	77	4	1,264	37.0
	一般負傷	0	100	789	1,538	75	7	2,509	34.6
	その他	0	78	544	981	42	2	1,647	34.0
	計	2	549	5,461	9,562	414	17	16,005	34.1
	うち管外	0	12	370	755	60	1	1,198	
彦根市	急病	0	73	1,130	2,190	100	0	3,493	34.5
	交通事故	0	22	212	350	7	0	591	33.6
	一般負傷	0	17	228	524	25	1	795	35.0
	その他	0	12	111	215	43	1	382	39.7
	計	0	124	1,681	3,279	175	2	5,261	34.9
	うち管外	0	1	20	248	73	2	344	
高島市	急病	2	153	838	786	68	7	1,854	31.7
	交通事故	0	12	86	120	11	3	232	37.0
	一般負傷	1	36	160	216	15	3	431	33.6
	その他	0	7	64	119	103	0	293	47.7
	計	3	208	1,148	1,241	197	13	2,810	34.1
	うち管外	0	0	3	75	162	8	248	
小計	急病	4	555	5,692	9,282	388	11	15,932	
	交通事故	0	76	702	1,207	95	7	2,087	
	一般負傷	1	153	1,177	2,278	115	11	3,735	
	その他	0	97	719	1,315	188	3	2,322	
	計	5	881	8,290	14,082	786	32	24,076	
	うち管外	0	13	393	1,078	295	11	1,790	
湖南広域 行政組合	急病	1	679	4,680	3,154	39	1	8,554	28.3
	交通事故	1	118	697	652	11	0	1,479	30.1
	一般負傷	0	152	1,026	715	7	0	1,900	28.4
	その他	1	103	536	429	22	1	1,092	29.9
	計	3	1,052	6,939	4,950	79	2	13,025	28.7
	うち管外	0	44	409	712	38	2	1,205	
東近江 行政組合	急病	1	66	1,284	4,656	258	13	6,278	38.2
	交通事故	0	14	243	880	60	4	1,201	38.9
	一般負傷	1	28	287	1,040	66	3	1,425	38.6
	その他	0	83	409	804	63	6	1,365	35.7
	計	2	191	2,223	7,380	447	26	10,269	38.0
	うち管外	0	0	52	758	151	9	970	
甲賀広域 行政組合	急病	0	35	755	2,492	180	3	3,465	38.0
	交通事故	1	5	99	453	106	5	669	44.7
	一般負傷	0	8	148	536	37	2	731	38.4
	その他	0	24	154	328	30	3	539	38.1
	計	1	72	1,156	3,809	353	13	5,404	38.9
	うち管外	0	8	142	1,042	214	5	1,411	
湖北地域 消防組合	急病	2	437	1,986	2,085	33	3	4,546	30.0
	交通事故	0	79	295	370	19	0	763	32.1
	一般負傷	1	104	415	502	45	3	1,070	32.7
	その他	0	74	217	241	20	0	552	30.6
	計	3	694	2,913	3,198	117	6	6,931	30.7
	うち管外	0	0	5	80	29	1	115	
小計	急病	4	1,217	8,705	12,387	510	20	22,843	
	交通事故	2	216	1,334	2,355	196	9	4,112	
	一般負傷	2	292	1,876	2,793	155	8	5,126	
	その他	1	284	1,316	1,802	135	10	3,548	
	計	9	2,009	13,231	19,337	996	47	35,629	
	うち管外	0	52	608	2,592	432	17	3,701	
合計	急病	8	1,772	14,397	21,669	898	31	38,775	33.2
	交通事故	2	292	2,036	3,562	291	16	6,199	35.6
	一般負傷	3	445	3,053	5,071	270	19	8,861	34.0
	その他	1	381	2,035	3,117	323	13	5,870	34.7
	計	14	2,890	21,521	33,419	1,782	79	59,705	33.7
	うち管外	0	65	1,001	3,670	727	28	5,491	

## 1 2 119番通報から病院等に収容するのに要した時間の推移



年次	H19	H20	H21	H22	H23	H24	H25	H26	H27	H28	H29
滋賀県平均	28.4	29.3	30.1	31.2	31.3	31.7	32.0	32.8	33.4	33.2	33.7
全国平均	33.4	35.0	36.1	37.4	38.1	38.7	39.3	39.4	39.4	39.3	39.3

※ 平成20年から、時間計測の始点を119番入電時刻に統一したため、見かけ上の時間が延びている。

# 13 転送回数別搬送人員

平成29年中

転送回数	0回					1回					2回					3回以上					合計						
	事故	急病	交通事故	一般負傷	その他	計	急病	交通事故	一般負傷	その他	計	急病	交通事故	一般負傷	その他	計	急病	交通事故	一般負傷	その他	計	急病	交通事故	一般負傷	その他	計	
本 部 名																											
大 津 市		10,570	1,258	2,500	1,643	15,971	15	6	9	4	34											10,585	1,264	2,509	1,647	16,005	
彦 根 市		3,490	588	794	379	5,251	3	3	1	3	10											3,493	591	795	382	5,261	
高 島 市		1,845	229	429	293	2,796	9	3	2		14											1,854	232	431	293	2,810	
小 計		15,905	2,075	3,723	2,315	24,018	27	12	12	7	58											15,932	2,087	3,735	2,322	24,076	
湖南広域行政組合		8,552	1,478	1,900	1,090	13,020	2	1		2	5											8,554	1,479	1,900	1,092	13,025	
東近江行政組合		6,260	1,201	1,418	1,362	10,241	18		7	3	28											6,278	1,201	1,425	1,365	10,269	
甲賀広域行政組合		3,455	666	727	538	5,386	10	3	4	1	18											3,465	669	731	539	5,404	
湖北地域消防組合		4,543	762	1,070	551	6,926	3	1		1	5											4,546	763	1,070	552	6,931	
小 計		22,810	4,107	5,115	3,541	35,573	33	5	11	7	56											22,843	4,112	5,126	3,548	35,629	
合 計		38,715	6,182	8,838	5,856	59,591	60	17	23	14	114											38,775	6,199	8,861	5,870	59,705	

# 14 事故種別転送理由別件数

平成29年中

理由 事故	ベット満床				専門外				医師不在				手術中				処置困難				理由不明				その他				合計													
	急病	交通事故	一般負傷	その他	急病	交通事故	一般負傷	その他	急病	交通事故	一般負傷	その他	急病	交通事故	一般負傷	その他	急病	交通事故	一般負傷	その他	急病	交通事故	一般負傷	その他	急病	交通事故	一般負傷	その他	急病	交通事故	一般負傷	その他	急病	交通事故	一般負傷	その他						
大津市	1		1	1	3	4	1	3		8											7	4	4	3	18						3	1	1		5	15	6	9	4	34		
彦根市	1			1																	1	2	1	1	5						1	1		2	4	3	3	1	3	10		
高島市						5		1		6						1				1	3	3	1		7											9	3	2		14		
小計	2		1	1	4	9	1	4		14						1				1	11	9	6	4	30						4	2	1	2	9	27	12	12	7	58		
湖南広域 行政組合						1				1												1			2	3						1				1	2	1			2	5
東近江 行政組合						1		2		3											7		3		10						10		2	3	15	18		7	3	28		
甲賀広域 行政組合																					4	2	3		9						6	1	1	1	9	10	3	4	1	18		
湖北地域 消防組合						2				2																					1	1		1	3	3	1		1	5		
小計						4		2		6											11	3	6	2	22						18	2	3	5	28	33	5	11	7	56		
合計	2		1	1	4	13	1	6		20						1				1	22	12	12	6	52						22	4	4	7	37	60	17	23	14	114		



# 15 転送者の収容所要時間別搬送人員

平成29年中

本 部 名	事 故 種 別	救急出場から医療機関に収容するまでに要した時間						合計
		10分未満	10分～20分 未満	20分～30分 未満	30分～60分 未満	60分～120分 未満	120分以上	
大 津 市	急 病				2	12	1	15
	交 通 事 故					6		6
	一 般 負 傷				1	7	1	9
	そ の 他				1	3		4
	計				4	28	2	34
彦 根 市	急 病				2	1		3
	交 通 事 故			1	1	1		3
	一 般 負 傷						1	1
	そ の 他				2		1	3
	計			1	5	2	2	10
高 島 市	急 病					4		4
	交 通 事 故					1		1
	一 般 負 傷					2	2	3
	そ の 他							2
	計					7	7	14
小 計	急 病				4	17	6	27
	交 通 事 故			1	1	8	2	12
	一 般 負 傷				1	9	2	12
	そ の 他				3	3	1	7
	計			1	9	37	11	58
湖 南 広 域 行 政 組 合	急 病				1	1		2
	交 通 事 故				1			1
	一 般 負 傷							
	そ の 他			2				2
	計			2	2	1		5
東 近 江 行 政 組 合	急 病					12	6	18
	交 通 事 故					5	2	7
	一 般 負 傷					1	2	3
	そ の 他							
	計					18	10	28
甲 賀 広 域 行 政 組 合	急 病					10		10
	交 通 事 故					3		3
	一 般 負 傷					3	1	4
	そ の 他				1			1
	計				1	16	1	18
湖 北 地 域 消 防 組 合	急 病				1	1	1	3
	交 通 事 故				1			1
	一 般 負 傷							
	そ の 他				1			1
	計				3	1	1	5
小 計	急 病				2	24	7	33
	交 通 事 故				2	3		5
	一 般 負 傷					8	3	11
	そ の 他			2	2	1	2	7
	計			2	6	36	12	56
合 計	急 病				6	41	13	60
	交 通 事 故			1	3	11	2	17
	一 般 負 傷				1	17	5	23
	そ の 他			2	5	4	3	14
	計			3	15	73	23	114

## 16 高速自動車国道における救急業務の実施状況

平成30年(2018年)4月1日現在

高速道路名	名神高速道路														北陸自動車道									
供用開始時期	昭和39年4月12日										昭和38年7月16日				昭和55年4月7日									
関係(通過)市町名		米原市	彦根市	多賀町	甲良町	愛荘町	東近江市		竜王町	湖南市	野洲市	湖南市	栗東市	栗東市	草津市	大津市			米原市	長浜市				
インターチェンジ名	関ヶ原	米原	彦根				八日市	竜王			栗東湖南	栗東	草津田上	瀬田東	瀬田西	大津	京都東	米原	長浜			木之本	敦賀	
周辺救急病院数		0	3				4	0			1	5	3	4	4	3		0	2			1		
全線距離(km)	90.6																	45.9						
IC区間距離(km)	15.7		7.8	21.3			12.7	9.8		1.2	7.3	5.2	6.3	3.3		8.9		13.8		23.2				
関係市町の消防本部		湖北	彦根市	東近江				甲賀	湖南	甲賀	湖南	湖南		大津市			湖北							
救急活動実績(平成29年中)	出場件数		12	30	69						2	51	69			49								
	搬送人員		8	31	74						2	43	74			45								
救急業務実施体制	上り車線	湖北 米原～関ヶ原	彦根市 彦根～米原	東近江 竜王～彦根				湖南 草津田上～竜王				大津市 大津～草津田上		京都府	湖北 木之本～米原				福井県					
	下り車線	岐阜県	湖北 米原～彦根	彦根市 彦根～八日市		東近江 八日市～栗東湖南		甲賀 栗東湖南～栗東	湖南 栗東～瀬田西		大津市 瀬田西～京都東			湖北 米原～敦賀										
備考																								

## 16 高速自動車国道における救急業務の実施状況

平成30年(2018年)4月1日現在

高速道路名	新名神高速道路							
供用開始時期	平成20年2月23日							
関係(通過)市町名		甲賀市			栗東市	大津市	草津市	
インターチェンジ名	亀山	甲賀土山	甲南PA	甲南	信楽			草津田上
周辺救急病院数		0	1	1	1			3
全線距離(km)	49.7							
IC区間距離(km)	18.8	10.2	6.7	14.0				
関係市町の消防本部		甲賀			湖南	大津市	湖南	
救急活動実績(平成29年中)	出場件数	109					6	
	搬送人員	119					5	
救急業務実施体制	上り車線	甲賀 信楽～亀山			湖南 草津田上～信楽			
	下り車線	三重県	甲賀 甲賀土山～草津田上					
備考								

救急活動実績(平成29年中)			
	名神高速道路	北陸自動車道	新名神高速道路
救急出場件数	233件	49件	115件
救急搬送人員	232人	45人	124人

## 17 応急手当普及啓発活動実施状況

本部名	応急手当指導員講習修了者		応急手当普及員講習修了者		住民に対する応急手当普及啓発活動（平成29年中）							
	平成28年まで 累 計 (人)	平成29年中 (人)	平成28年まで 累 計 (人)	平成29年中 (人)	実施要綱（注）に基づく普及講習						その他の講習	
					普通救命講習会		上級救命講習会		計			
					受講人員	回数	受講人員	回数	受講人員	回数	受講人員	回数
大 津 市	306	8	142	11	4,755	200	16	2	4,771	202	5,589	174
彦 根 市	131	10	144	20	1,362	90			1,362	90	3,077	94
高 島 市	126	6	14	8	281	24	35	1	316	25	2,390	79
小 計	563	24	300	39	6,398	314	51	3	6,449	317	11,056	347
湖南広域行政組合	303	14	200	35	2,638	221	21	1	2,659	222	13,272	360
東近江行政組合	300	9	200	21	3,630	177	85	3	3,715	180	10,620	291
甲賀広域行政組合	192	6	15		1,840	77			1,840	77	26	2
湖北地域消防組合	215	7	24	6	2,451	132	36	2	2,487	134	3,011	134
小 計	1,010	36	439	62	10,559	607	142	6	10,701	613	26,929	787
合 計	1,573	60	739	101	16,957	921	193	9	17,150	930	37,985	1,134

（注）実施要綱＝応急手当の普及啓発活動の推進に関する実施要綱（平成5年10月 自治省消防庁）

## 1 8 事故種別救助出動件数および救助人員

平成29年中

本 部 名	区 分	救 助 事 故 種 別									計	
		火 災		交通事故	水難事故	風水害等 自然災害	機械に よる事故	建物等に よる事故	ガス及び 酸欠事故	破裂事故		その他の 事故
		建物	建物以外									
大 津 市	出動件数	1		55	22		1	16			83	178
	うち救助活動あり	1		30	13		1	11			40	96
	救助人員	1		47	19		1	12			46	126
彦 根 市	出動件数	1	1	35	4		1	2			17	61
	うち救助活動あり	1	1	17	2		1	2			9	33
	救助人員		1	18	2		1	2			7	31
高 島 市	出動件数			15	4		3		1		19	42
	うち救助活動あり			4	2		2		1		12	21
	救助人員			5	1		2		1		20	29
小 計	出動件数	2	1	105	30		5	18	1		119	281
	うち救助活動あり	2	1	51	17		4	13	1		61	150
	救助人員	1	1	70	22		4	14	1		73	186
湖 南 広 域 行 政 組 合	出動件数			80	11	3	4	13	3		65	179
	うち救助活動あり			36	2		2	10			25	75
	救助人員			39	3		2	10			29	83
東 近 江 行 政 組 合	出動件数	3		131	10	5	7	39	2		44	241
	うち救助活動あり	3		46	6	3	1	18			23	100
	救助人員	4		52	6	5	1	19			25	112
甲 賀 広 域 行 政 組 合	出動件数			61	1		6	29			24	121
	うち救助活動あり			30			2	16			17	65
	救助人員			44			4	17			23	88
湖 北 地 域 消 防 組 合	出動件数	6		69	3	1		10	4		32	125
	うち救助活動あり	6		22	1	1		5	2		22	59
	救助人員	8		25	1	89		4	2		25	154
小 計	出動件数	9		341	25	9	17	91	9		165	666
	うち救助活動あり	9		134	9	4	5	49	2		87	299
	救助人員	12		160	10	94	7	50	2		102	437
合 計	出動件数	11	1	446	55	9	22	109	10		284	947
	うち救助活動あり	11	1	185	26	4	9	62	3		148	449
	救助人員	13	1	230	32	94	11	64	3		175	623

# 19 救助隊数、救助隊員数および救助活動状況

平成30年(2018年)4月1日現在(救助活動状況は平成29年中)

区分 本部名	救助隊数						救助隊員数						救助活動状況		救助 工作車
	省令第3条の規定による救助隊(救助隊)						省令第3条の規定による救助隊(救助隊)						出動 件数	救助 人員	
				省令第4条の規定による 救助隊(特別救助隊)						省令第4条の規定による 救助隊(特別救助隊)					
	計	専任	兼任	計	専任	兼任	計	専任	兼任	計	専任	兼任			
大津市	3	2	1	2	2		26	20	6	20	20		178	126	3
彦根市	2	1	1	1	1		30	10	20	18	10	8	61	31	1
高島市	1	1		1	1		12	12		12	12		42	29	1
小計	6	4	2	4	4		68	42	26	50	42	8	281	186	5
湖南広域 行政組合	5	3	2	3	3		45	27	18	27	27		179	83	3
東近江 行政組合	6	2	4	2	2		68	24	44	24	24		241	112	2
甲賀広域 行政組合	5	1	4	1	1		141	7	134	7	7		121	88	1
湖北地域 消防組合	2	1	1	1	1		68	12	56	12	12		125	154	2
小計	18	7	11	7	7		322	70	252	70	70		666	437	8
合計	24	11	13	11	11		390	112	278	120	112	8	947	623	13

※ 省令とは、「救助隊の編成、装備及び配置の基準を定める省令(昭和61年10月1日自治省令第22号)」をいう。

# 防災へリコプター編





## 防災ヘリコプターの活動概要

防災ヘリコプターの活動は、県内全域をエリアに、空からの火災防御活動、救急活動、救助活動等の災害活動、災害応急活動のほか、市町が主催する消防、防災訓練等に参加している。

なお、初代防災ヘリコプター「淡海」は平成 23 年 12 月 31 日退役し、平成 24 年 1 月 1 日からは更新機「琵琶」が運航している。



防災ヘリコプター「琵琶」

### 1 災害活動について

平成 29 年中の災害活動件数は 70 件で、前年の 96 件から減少した。災害活動件数の内訳は、火災防御活動 4 件、救助活動 39 件、救急活動 22 件、災害応急活動 1 件、広域応援活動 4 件となっている。近年は、道迷いや転倒、滑落事故による山岳救助活動が多く占めている。

#### [01. 防災ヘリコプター年別運航状況]

#### [02. 防災ヘリコプター「琵琶」月別運航状況]

### 2 広域応援体制について

ヘリコプターは一定の飛行時間を経過すれば、定期的に点検を実施しなければならない。また、毎年必ず耐空検査を受けなければならない、こうしたことから年間約 2 か月程度運航できない期間が発生する。その期間の災害に対応するためと大規模災害時に被害を最小限に食い止めるため、近隣の 4 県（岐阜県、三重県、奈良県、福井県）と相互応援協定を締結している。

なお、近隣県との相互応援協定等に基づく本県の広域応援活動は、平成 29 年は 4 件と前年の 9 件から減少した。

### 3 飛行場外離着陸場について

県内のどこで災害が発生しても防災ヘリコプターが対応できるよう、県内の市町に場外離着陸場が整備されており、平成 31 年 1 月 1 日現在、県内 138 箇所整備、指定されている。

#### [03. 飛行場外離着陸場一覧表]

01 防災ヘリコプター年別運航状況

項目別	19年		20年		21年		22年		23年(※)		24年		25年		26年		27年		28年		29年		合計	
	件数	時間	件数	時間	件数	時間	件数	時間	件数	時間	件数	時間	件数	時間	件数	時間	件数	時間	件数	時間	件数	時間	件数	時間
<b>災害活動</b>	<b>74</b>	<b>54:55</b>	<b>57</b>	<b>34:27</b>	<b>96</b>	<b>76:42</b>	<b>62</b>	<b>35:47</b>	<b>87</b>	<b>79:51</b>	<b>69</b>	<b>41:23</b>	<b>77</b>	<b>61:25</b>	<b>85</b>	<b>84:01</b>	<b>76</b>	<b>50:44</b>	<b>96</b>	<b>56:21</b>	<b>70</b>	<b>40:43</b>	<b>849</b>	<b>554:54</b>
火災防御活動	3	2:46	3	1:06	2	2:39	2	0:58	2	1:26	2	0:36	2	1:44			1	1:08	2	1:25	4	2:14	23	14:18
救助活動	28	17:18	29	22:13	65	60:24	36	23:31	40	30:47	41	31:17	41	32:51	50	61:53	46	39:37	55	40:38	39	30:19	470	357:57
救急活動	29	14:01	22	9:09	25	11:27	19	8:14	26	8:40	17	5:08	22	11:38	20	11:37	26	8:12	30	8:16	22	5:41	258	90:25
災害応急活動											2	1:09	9	12:37							1	1:23	12	2:32
広域応援活動	14	20:50	3	1:59	4	2:12	5	3:04	19	38:58	7	3:13	3	2:35	15	10:31	3	1:47	9	6:02	4	1:06	86	89:42
<b>災害予防</b>	<b>45</b>	<b>19:20</b>	<b>37</b>	<b>21:21</b>	<b>41</b>	<b>19:09</b>	<b>47</b>	<b>23:17</b>	<b>31</b>	<b>21:10</b>	<b>49</b>	<b>24:09</b>	<b>38</b>	<b>18:52</b>	<b>34</b>	<b>22:30</b>	<b>39</b>	<b>24:46</b>	<b>38</b>	<b>23:14</b>	<b>6</b>	<b>3:00</b>	<b>405</b>	<b>220:48</b>
危険地等調査			2	1:45			2	1:45	1	1:00	2	1:47											7	6:17
災害予防広報																								
小計	45	19:20	35	19:36	41	19:09	45	21:32	30	20:10	47	22:22	38	18:52	34	22:30	39	24:46	38	23:14	6	0	398	214:31
救出救助訓練	17	8:38	17	9:53	20	11:38	16	7:22	16	11:10	18	9:53	17	7:26	21	14:47	23	15:21	26	17:06	4	2:09	195	115:23
救急搬送訓練	12	4:23	7	4:13	3	0:59	5	2:49	2	1:51	9	3:06	4	1:48			1	0:46					43	19:55
物資輸送訓練	2	0:45	1	0:40	1	0:04	2	0:22					2	1:12	2	0:40			1	0:45			11	4:28
空中消火訓練	1	0:11	2	1:44	5	1:20	3	2:08	2	0:50	6	3:10	1	0:34	4	2:55	4	2:09	2	0:47			30	15:48
偵察訓練	9	3:53	7	2:34	10	4:17	11	4:53	8	3:35	12	5:23	9	4:32	6	3:03	7	5:03	8	4:19	2	0:51	89	42:23
その他の訓練	4	1:30	1	0:32	2	0:51	8	3:58	2	2:44	2	0:50	5	3:20	1	1:05	4	1:27	1	0:17			30	16:34
<b>自隊訓練</b>	<b>176</b>	<b>173:49</b>	<b>176</b>	<b>197:04</b>	<b>159</b>	<b>159:41</b>	<b>177</b>	<b>186:30</b>	<b>182</b>	<b>193:51</b>	<b>173</b>	<b>173:12</b>	<b>160</b>	<b>165:25</b>	<b>154</b>	<b>150:44</b>	<b>134</b>	<b>136:44</b>	<b>149</b>	<b>150:45</b>	<b>112</b>	<b>116:16</b>	<b>1,752</b>	<b>1804:01</b>
救出救助訓練	104	107:14	96	113:35	101	103:21	104	118:12	101	117:38	111	114:08	109	115:12	100	102:13	90	94:33	111	114:39	91	95:02	1,118	1195:47
救急搬送訓練	1	0:27			1	0:24	1	0:41	1	0:31			1	0:25	1	0:29	1	0:22	1	0:26	1	0:22	9	4:07
物資輸送訓練	14	11:04	14	15:16	12	11:47	12	12:58	11	12:09	10	10:03	7	7:35	12	12:32	7	7:36	6	6:13	3	3:34	108	110:47
空中消火訓練	31	30:37	36	40:07	32	34:52	31	37:12	28	26:32	29	33:00	23	25:34	24	22:37	15	14:21	15	16:02	8	9:47	272	290:41
偵察訓練	22	22:34	29	27:38	10	8:08	15	13:57	21	22:18	17	14:33	20	16:39	16	12:22	18	16:26	16	13:25	9	7:31	193	175:31
その他の訓練	4	1:53	1	0:28	3	1:09	14	3:30	20	14:43	6	1:28			1	0:31	3	3:26					52	27:08
<b>一般行政</b>	<b>21</b>	<b>24:25</b>	<b>14</b>	<b>16:14</b>	<b>11</b>	<b>9:24</b>	<b>10</b>	<b>10:44</b>	<b>14</b>	<b>15:41</b>	<b>12</b>	<b>12:32</b>	<b>12</b>	<b>12:15</b>	<b>9</b>	<b>9:46</b>	<b>9</b>	<b>8:00</b>	<b>9</b>	<b>9:33</b>	<b>4</b>	<b>3:22</b>	<b>125</b>	<b>131:56</b>
<b>その他</b>	<b>13</b>	<b>3:39</b>	<b>44</b>	<b>26:36</b>	<b>8</b>	<b>4:54</b>	<b>20</b>	<b>11:42</b>	<b>43</b>	<b>22:26</b>	<b>22</b>	<b>9:06</b>	<b>43</b>	<b>20:39</b>	<b>23</b>	<b>6:38</b>	<b>37</b>	<b>20:54</b>	<b>39</b>	<b>21:51</b>	<b>28</b>	<b>12:38</b>	<b>320</b>	<b>161:03</b>
整備飛行	5	1:41	23	16:36			4	6:03	15	10:21	5	4:14	30	16:44	10	3:27	18	14:06	22	16:23	13	8:58	145	98:33
その他	8	1:58	21	10:00	8	4:54	16	5:39	28	12:05	17	4:52	13	3:55	13	3:11	19	6:48	17	5:28	15	3:40	175	62:30
<b>合計</b>	<b>329</b>	<b>276:08</b>	<b>328</b>	<b>295:42</b>	<b>315</b>	<b>269:50</b>	<b>316</b>	<b>268:00</b>	<b>357</b>	<b>332:59</b>	<b>325</b>	<b>260:22</b>	<b>330</b>	<b>278:36</b>	<b>305</b>	<b>273:39</b>	<b>295</b>	<b>241:08</b>	<b>331</b>	<b>261:44</b>	<b>220</b>	<b>175:59</b>	<b>3,451</b>	<b>2872:42</b>

※ 23年「災害活動」「広域応援活動」には、緊急消防援助隊として東日本大震災に出勤した「件数15件」、「時間33:38」を含む。

※ 初代の防災ヘリコプター「淡海」は、23年12月31日退役、24年1月1日からは更新機「琵琶」の運航状況を掲載。

※ 23年「自隊訓練」「その他の訓練」には、平成23年9月20日から導入の更新機「琵琶」の運航開始前飛行を含む。

## 02 防災ヘリコプター「琵琶」月別運航状況

平成29年中

項目別	月別		1月分		2月分		3月分		4月分		5月分		6月分		7月分		8月分		9月分		10月分		11月分		12月分		合計		
	件数	時間	件数	時間	件数	時間	件数	時間	件数	時間	件数	時間	件数	時間	件数	時間	件数	時間	件数	時間	件数	時間	件数	時間	件数	時間	件数	時間	
<b>災害活動</b>			<b>6</b>	<b>5:23</b>	<b>3</b>	<b>1:48</b>	<b>3</b>	<b>1:56</b>	<b>9</b>	<b>7:57</b>	<b>11</b>	<b>6:40</b>	<b>6</b>	<b>2:46</b>	<b>21</b>	<b>9:57</b>	<b>5</b>	<b>2:27</b>	<b>6</b>	<b>1:49</b>							<b>70</b>	<b>40:43</b>	
火災防衛活動							1	0:52				2	1:06				1	0:16									4	2:14	
救助活動			4	4:47	2	1:27	1	0:45	8	7:37	5	4:36	4	2:32	12	6:32	1	1:10	2	0:53							39	30:19	
救急活動			2	0:36	1	0:21	1	0:19	1	0:20	4	0:58	2	0:14	8	2:02	1	0:25	2	0:26							22	5:41	
災害応急活動															1	1:23											1	1:23	
広域応援活動																	2	0:36	2	0:30							4	1:06	
<b>災害予防</b>			<b>2</b>	<b>0:28</b>	<b>2</b>	<b>1:19</b>				<b>2</b>	<b>1:13</b>																<b>6</b>	<b>3:00</b>	
危険地等調査																													
災害予防広報																													
<small>連携訓練</small>																													
小計			2	0:28	2	1:19				2	1:13																6	3:00	
救出救助訓練			1	0:13	1	0:43				2	1:13																4	2:09	
救急搬送訓練																													
物資輸送訓練																													
空中消火訓練																													
偵察訓練			1	0:15	1	0:36																					2	0:51	
その他の訓練																													
<b>自隊訓練</b>			<b>12</b>	<b>11:21</b>	<b>22</b>	<b>23:53</b>	<b>20</b>	<b>21:42</b>	<b>15</b>	<b>16:20</b>	<b>10</b>	<b>10:59</b>	<b>10</b>	<b>9:19</b>	<b>8</b>	<b>8:09</b>	<b>9</b>	<b>8:30</b>	<b>6</b>	<b>6:03</b>						<b>112</b>	<b>116:16</b>		
救出救助訓練			12	11:21	15	16:57	13	14:20	14	15:09	7	7:53	8	7:47	7	7:02	9	8:30	6	6:03							91	95:02	
救急搬送訓練					1	0:22																					1	0:22	
物資輸送訓練					1	1:09	1	1:13			1	1:12															3	3:34	
空中消火訓練					3	3:47	1	1:31	1	1:11	1	1:03	1	1:08	1	1:07											8	9:47	
偵察訓練					2	1:38	5	4:38			1	0:51	1	0:24													9	7:31	
その他の訓練																													
<b>一般行政</b>							1	1:11	2	1:21	1	0:50															<b>4</b>	<b>3:22</b>	
<b>その他</b>	<b>3</b>	<b>3:00</b>	<b>9</b>	<b>5:27</b>	<b>3</b>	<b>1:00</b>	<b>2</b>	<b>0:18</b>	<b>2</b>	<b>0:52</b>	<b>1</b>	<b>0:16</b>	<b>2</b>	<b>0:24</b>	<b>3</b>	<b>0:26</b>	<b>2</b>	<b>0:22</b>	<b>1</b>	<b>0:33</b>						<b>28</b>	<b>12:38</b>		
整備飛行	3	3:00	6	4:30	1	0:32			1	0:38					1	0:09	1	0:09									13	8:58	
その他			3	0:57	2	0:28	2	0:18	1	0:14	1	0:16	2	0:24	2	0:17	1	0:13	1	0:33							15	3:40	
<b>合計</b>	<b>3</b>	<b>3:00</b>	<b>29</b>	<b>22:39</b>	<b>30</b>	<b>28:00</b>	<b>26</b>	<b>25:07</b>	<b>30</b>	<b>27:43</b>	<b>23</b>	<b>18:45</b>	<b>18</b>	<b>12:29</b>	<b>32</b>	<b>18:32</b>	<b>16</b>	<b>11:19</b>	<b>13</b>	<b>8:25</b>						<b>220</b>	<b>175:59</b>		

<b>運航休止日数</b>	<b>31日間</b>	<b>11日間</b>	<b>2日間</b>		<b>4日間</b>	<b>5日間</b>	<b>2日間</b>	<b>3日間</b>	<b>3日間</b>	<b>20日間</b>	<b>30日間</b>	<b>31日間</b>	<b>142日間</b>
---------------	-------------	-------------	------------	--	------------	------------	------------	------------	------------	-------------	-------------	-------------	--------------

※運航休止日数：終日運休日数＋時間運休を行った日数

# 滋賀県防災ヘリコプター 飛行場外離着陸場一覧表

平成31年 1月 1日現在

番号	管理番号	名称	所在地	連絡先	WGS		舗装等	標高	駐機数	照明設備	場外区分	所轄本部	備考	
					緯度	経度								
1	1-1	大津 皇子山陸上競技場	大津市御陵町4-1	皇子山陸上競技場	077-522-7065	35.01.02	135.51.25	芝地	285 ft	8 *	無	一般	大津市	継続
2	1-2	大津 なぎさ公園	大津市由美浜地先	(財)大津市公園緑地協会	077-527-1555	35.00.19	135.53.30	レンガ	289 ft	1	無	一般	大津市	継続
3	1-3	大津 東洋紡グラウンド	大津市堅田二丁目1-1	東洋紡(株)総合研究所	077-571-0001	35.06.21	135.54.53	芝地	285 ft	1	無	一般	大津市	
4	1-4	大津 大石スポーツ村グラウンド	大津市大石淀一丁目地先	大石緑地スポーツ村	077-546-6369	34.54.37	135.54.27	輾圧土	256 ft	1	無	一般	大津市	継続
5	1-5	大津 和邇市民運動広場	大津市和邇今宿851	和邇文化センター	077-594-8022	35.09.31	135.55.22	輾圧土	289 ft	1	あり	一般	大津市	継続
6	1-6	大津 比良げんき村グラウンド	大津市北小松地先	大津市比良げんき村	077-596-0710	35.15.25	135.57.58	輾圧土	551 ft	1	無	一般	大津市	
7	1-7	大津 伊香立公園芝生グラウンド	大津市山百合の丘4-1	伊香立公園管理事務所	077-598-2262	35.08.13	135.53.07	芝地	449 ft	3	無	防災	大津市	
8	1-8	大津 滋賀県庁梅林駐車場	大津市梅林一丁目地先	滋賀県庁総務課	077-528-3111	35.00.12	135.52.08	アスファルト	328 ft	1	無	防災	大津市	
9	1-9	大津 大津湖岸なぎさ公園広場	大津市島の関地先	(財)大津市公園緑地協会	077-527-1555	35.00.38	135.52.10	レンガ	282 ft	1	無	防災	大津市	
10	2-1	彦根 彦根市消防署南分署	彦根市稲里町320	彦根市消防署南分署	0749-43-5670	35.13.15	136.11.55	アスファルト	292 ft	1	あり	一般	彦根市	継続
11	2-2	彦根 荒神山公園多目的広場	彦根市日夏町4769	荒神山公園管理事務所	0749-25-1599	35.14.23	136.12.11	輾圧土	302 ft	9 *	無	一般	彦根市	
12	2-3	彦根 パナソニック彦根グラウンド	彦根市岡町33	パナソニック(株)アプライアンス社彦根工場	0749-23-1511	35.15.00	136.15.05	芝地	318 ft	1	あり	防災	彦根市	
13	2-4	彦根 鳥居本公園多目的広場	彦根市鳥居本町西山の上1165	彦根市都市計画課公園緑地係	0749-30-6124	35.16.36	136.17.31	輾圧土	377 ft	1	無	一般	彦根市	
14	3-1	長浜 湖北地域消防本部グラウンド	長浜市加田町977	湖北地域消防本部	0749-62-0444	35.21.40	136.17.26	輾圧土	295 ft	1	無	一般	湖北	
15	3-2	長浜 神照運動公園多目的競技場	長浜市神照町208-1	神照運動公園管理事務所	0749-65-3399	35.23.44	136.16.46	芝地	315 ft	4	あり	一般	湖北	継続
16	3-3	長浜 豊公園自由広場	長浜市公園町10-1	豊公園管理事務所	0749-62-0241	35.22.32	136.15.40	輾圧土	282 ft	1	無	一般	湖北	
17	3-4	長浜 浅井グラウンドゴルフ場	長浜市西主計町地先	長浜市浅井支所	0749-74-3020	35.25.44	136.18.47	草地	420 ft	1	無	一般	湖北	
18	3-5	長浜 奥びわスポーツの森多目的広場	長浜市早崎町1667	奥びわスポーツの森管理事務所	0749-72-2548	35.24.49	136.12.25	輾圧土	282 ft	1	あり	一般	湖北	継続
19	3-6	長浜 びわ南小学校グラウンド	長浜市川道町3456	長浜市立びわ南小学校	0749-72-2003	35.24.20	136.14.22	輾圧土	285 ft	1	あり	防災	湖北	
20	3-7	長浜 虎姫高校グラウンド	長浜市宮部町2410	滋賀県立虎姫高等学校	0749-73-3055	35.25.10	136.16.02	輾圧土	308 ft	1	無	一般	湖北	
21	3-8	長浜 虎姫運動広場	長浜市宮部町3378-1	長浜市市民協働部虎姫支所	0749-73-3001	35.25.23	136.15.56	輾圧土	308 ft	1	あり	一般	湖北	
22	3-9	長浜 山本山運動広場	長浜市湖北町山本2868	長浜市市民協働部湖北支所	0749-73-1001	35.26.29	136.12.28	輾圧土	295 ft	1	無	一般	湖北	
23	3-10	長浜 湖北中学校グラウンド	長浜市湖北町速水1191	長浜市立湖北中学校	0749-78-1213	35.26.37	136.14.31	輾圧土	318 ft	1	無	一般	湖北	
24	3-11	長浜 高時川運動広場	長浜市湖北町速水2021	長浜市市民協働部湖北支所	0749-73-1001	35.26.47	136.14.40	芝地	331 ft	1	無	防災	湖北	
25	3-12	長浜 高月運動広場	長浜市高月町高月820-1	長浜市市民協働部高月支所	0749-85-3111	35.28.10	136.13.31	輾圧土	344 ft	1	あり	一般	湖北	
26	3-13	長浜 木之本運動広場	長浜市木之本町西山350	きのもとeye's 事務局	0749-82-4119	35.29.48	136.12.49	輾圧土	367 ft	1	あり	防災	湖北	継続
27	3-14	長浜 木之本中学校グラウンド	長浜市木之本町木之本682	長浜市立木之本中学校	0749-82-2353	35.30.18	136.13.42	輾圧土	420 ft	1	無	一般	湖北	
28	3-15	長浜 伊香分署駐車場	長浜市木之本町大音151	湖北地域消防本部伊香分署	0749-82-2361	35.30.08	136.12.40	アスファルト	371 ft	1	あり	防災	湖北	継続
29	3-16	長浜 鏡岡中学校グラウンド	長浜市余呉町中之郷771	長浜市立鏡岡中学校	0749-86-3003	35.32.42	136.12.13	輾圧土	476 ft	1	無	一般	湖北	
30	3-17	長浜 ウッディバル余呉駐車場	長浜市余呉町下丹生506-1	ウッディバル余呉総合案内所	0749-86-4145	35.32.57	136.13.25	アスファルト	650 ft	1	無	防災	湖北	
31	3-18	長浜 西浅井中学校グラウンド	長浜市西浅井町塩津中312	長浜市立西浅井中学校	0749-88-0123	35.31.25	136.09.33	輾圧土	292 ft	1	無	一般	湖北	
32	3-19	長浜 浅井文化スポーツ公園	長浜市大依町614	長浜市浅井B&G海洋センター	0749-74-3355	35.25.51	136.18.44	芝地	417 ft	6 *	あり	大災害用	湖北	
33	4-1	近江八幡 市立運動公園	近江八幡市津田町18	近江八幡市教育委員会生涯スポーツ課	0748-33-6303	35.09.12	136.04.02	芝地	289 ft	1	無	一般	東近江	継続
34	4-2	近江八幡 八幡商業高校グラウンド	近江八幡市桜宮町地先	滋賀県立八幡商業高等学校	0748-32-2072	35.07.56	136.05.40	輾圧土	295 ft	1	あり	一般	東近江	
35	4-3	近江八幡 沖島前浜	近江八幡市沖島町前浜	滋賀県東近江土木事務所	0748-22-7732	35.12.15	136.03.38	芝地	279 ft	1	無	一般	東近江	
36	4-4	近江八幡 近江八幡消防署駐車場	近江八幡市小船町819	近江八幡消防署	0748-33-5119	35.07.39	136.04.43	アスファルト	285 ft	1	無	防災	東近江	継続
37	4-5	近江八幡 近江八幡市立総合医療センター	近江八幡市土田町1379	近江八幡市立総合医療センター	0748-33-3151	35.07.27	136.05.09	コンクリート	295 ft	1	あり	一般	東近江	継続
38	4-6	近江八幡 安土大中グラウンド	近江八幡市安土町下豊浦地先	安土町総合支所文化体育振興グループ	0748-46-7214	35.10.04	136.07.27	輾圧土	279 ft	1	無	一般	東近江	
39	4-7	近江八幡 文芸の郷多目的グラウンド	近江八幡市安土町桑実寺地先	(財)安土町文芸の郷振興事業団	0748-46-6507	35.08.52	136.08.52	輾圧土	361 ft	1	あり	防災	東近江	

番号	管理番号	名称	所在地	連絡先	WGS		舗装等	標高	駐機数	照明設備	場外区分	所轄本部	備考	
					緯度	経度								
40	5-1	草津 矢橋帰帆島多目的グラウンド	草津市矢橋町2108	矢橋帰帆島公園管理棟	077-567-1969	35.00.22	135.54.52	輻圧土	285 ft	1	あり	一般	湖南	継続
41	5-2	草津 野村運動公園グラウンド	草津市野村三丁目2-5	草津市立野村運動公園	077-563-1265	35.01.25	135.57.14	輻圧土	305 ft	1	あり	一般	湖南	
42	5-3	草津 環境衛生センターグラウンド	草津市集町404-1	湖南広域行政組合環境衛生センター	077-568-0251	35.02.35	135.57.05	輻圧土	289 ft	1	無	一般	湖南	
43	5-4	草津 湖南広域消防局西消防署	草津市上笠町477-1	湖南広域消防局西消防署	077-568-0119	35.02.12	135.56.54	アスファルト	289 ft	1	あり	防災	湖南	継続
44	5-5	草津 烏丸半島多目的広場	草津市下物1091	琵琶湖開発総合管理所湖南管理所	077-568-4102	35.04.30	135.55.56	芝地	289 ft	5 *	無	大災害用	湖南	
45	6-1	守山 市民運動公園駐車場	守山市石田町335	守山市民体育館	077-583-5354	35.04.06	135.58.48	アスファルト	302 ft	4	無	一般	湖南	
46	6-2	守山 市民球場	守山市石田町335	守山市民体育館	077-583-5354	35.04.01	135.58.53	人工芝	302 ft	1	無	防災	湖南	
47	6-3	守山 市民スポーツ広場	守山市三宅町94	守山市民体育館	077-583-5354	35.03.57	135.58.43	輻圧土	302 ft	1	あり	一般	湖南	
48	7-1	栗東 運動公園グラウンド	栗東市川辺390-1	栗東市民体育館／栗東運動公園	077-553-4321	35.00.58	135.59.27	輻圧土	344 ft	1	あり	一般	湖南	
49	7-2	栗東 野洲川運動公園	栗東市出庭地先	野洲川体育館／野洲川運動公園	077-533-1006	35.02.44	136.00.57	輻圧土	344 ft	7 *	無	一般	湖南	継続
50	8-1	甲賀 柏木公園	甲賀市水口町北脇184	甲賀市建設部建設管理課公園緑地係	0748-65-0720	34.58.39	136.09.41	輻圧土	551 ft	1	無	一般	甲賀	
51	8-2	甲賀 甲賀市水口スポーツの森	甲賀市水口町北内貴230	水口スポーツの森管理事務所	0748-62-7529	34.57.38	136.09.50	芝地	574 ft	6 *	無	一般	甲賀	継続
52	8-3	甲賀 甲賀消防本部	甲賀市水口町水口6218	甲賀広域行政組合消防本部	0748-62-0119	34.57.49	136.09.49	コンクリート	538 ft	1	無	防災	甲賀	継続
53	8-4	甲賀 土山グラウンド	甲賀市土山町北土山414-2	土山体育館	0748-66-0091	34.55.55	136.17.49	輻圧土	856 ft	1	あり	防災	甲賀	継続
54	8-5	甲賀 青土ダム円形公園	甲賀市土山町鮎河2642	あいの森ふれあい公園管理事務所	0748-66-0316	34.57.04	136.19.01	芝地	974 ft	1	無	一般	甲賀	継続
55	8-6	甲賀 甲賀グラウンド	甲賀市甲賀町相模128	甲賀市甲南庁舎教育総務課	0748-86-8018	34.54.17	136.13.10	輻圧土	748 ft	1	無	一般	甲賀	
56	8-7	甲賀 鹿深夢の森グラウンド	甲賀市甲賀町大久保507-2	甲賀市甲賀共同福祉センター	0748-88-2190	34.54.04	136.13.48	石材タイル	712 ft	1	無	防災	甲賀	
57	8-8	甲賀 甲南グラウンド	甲賀市甲南町葛木977	甲賀市甲南日&G海洋センター	0748-86-6971	34.55.47	136.10.29	輻圧土	400 ft	1	あり	一般	甲賀	
58	8-9	甲賀 甲南中央運動公園サッカー場	甲賀市甲南町葛木851-1	甲賀市甲南日&G海洋センター	0748-86-6971	34.55.52	136.10.43	芝地	656 ft	1	あり	一般	甲賀	
59	8-10	甲賀 甲南庁舎裏杉川河川敷	甲賀市甲南町野田甲南庁舎裏	甲賀市甲南庁舎甲南方面隊	0748-86-8010	34.55.42	136.10.07	砂利接着	558 ft	1	無	一般	甲賀	
60	8-11	甲賀 信楽運動公園	甲賀市信楽町西233	信楽中央公民館	0748-82-8075	34.51.50	136.02.16	輻圧土	1093 ft	1	あり	一般	甲賀	
61	8-12	甲賀 陶芸の森第3駐車場	甲賀市信楽町勅旨2188-7	(財)滋賀県陶芸の森	0748-83-0909	34.53.12	136.03.25	アスファルト	1083 ft	2	無	一般	甲賀	継続
62	8-13	甲賀 土山サービスエリア	甲賀市土山町南土山土地先	中日本高速道路(株)	052-222-1620	34.54.41	136.17.39	アスファルト	1066 ft	1	無	一般	甲賀	
63	8-14	甲賀 山内小学校グラウンド	甲賀市土山町黒川1536	甲賀市立山内小学校	0748-68-0004	34.55.16	136.19.34	輻圧土	955 ft	1	あり	防災	甲賀	
64	8-15	甲賀 朝宮小学校グラウンド	甲賀市信楽町下朝宮268	甲賀市立朝宮小学校	0748-84-0003	34.51.13	135.58.27	輻圧土	984 ft	1	あり	防災	甲賀	
65	8-16	甲賀 タラオカントリークラブ	甲賀市信楽町多羅尾1	(株)三栄開発タラオカントリークラブ	0748-85-0025	34.48.45	136.04.50	芝地	1982 ft	1	無	一般	甲賀	
66	8-17	甲賀 R477山葵谷橋西側空地	甲賀市土山町大河原地先	甲賀広域行政組合消防本部	0748-62-0119	34.59.11	136.21.44	輻圧土	1319 ft	1	無	防災	甲賀	
67	8-18	甲賀 神慈秀明会第4駐車場	大津市上田上大鳥居町四百山472	神慈秀明会	0748-82-3121	34.55.36	136.01.07	アスファルト	879 ft	1	無	一般	甲賀	
68	8-19	甲賀 甲南消防署甲賀分署	甲賀市甲賀町大久保1289	甲南消防署甲賀分署	0748-88-7701	34.54.11	136.14.03	アスファルト	751 ft	1	無	防災	甲賀	
69	9-1	野洲 市民グラウンド	野洲市六条460	野洲市中主B&G海洋センター	077-589-5100	35.06.50	136.00.37	輻圧土	285 ft	1	あり	一般	湖南	
70	9-2	野洲 中主小学校グラウンド	野洲市西河原712	野洲市立中主小学校	077-589-2012	35.06.05	136.01.01	輻圧土	292 ft	1	あり	一般	湖南	
71	9-3	野洲 野洲川河川公園	野洲市三上2224	野洲川河川公園事務所	077-586-0800	35.03.01	136.01.07	輻圧土	344 ft	8 *	無	一般	湖南	
72	9-4	野洲 希望が丘文化公園西駐車場	野洲市北桜978	希望が丘文化公園青年の城	077-586-2111	35.03.33	136.02.55	アスファルト	459 ft	17 *	無	防災	湖南	継続
73	9-5	野洲 湖南広域消防局東消防署訓練場	野洲市辻町488	湖南広域消防局東消防署	077-587-1119	35.04.44	136.02.29	アスファルト	322 ft	1	あり	防災	湖南	継続
74	10-1	湖南 雨山総合グラウンド	湖南省雨山二丁目1-1	雨山公園管理事務所	0748-77-5400	35.00.21	136.02.40	輻圧土	551 ft	1	あり	一般	甲賀	
75	10-2	湖南 野洲川運動公園	湖南省中央三丁目1	湖南省総合体育館	0748-72-4990	35.00.35	136.04.54	芝地	423 ft	8 *	無	一般	甲賀	
76	10-3	湖南 市民グラウンド	湖南省高松町7	湖南省総合体育館	0748-72-4990	35.01.02	136.07.46	芝地	482 ft	1	無	一般	甲賀	
77	10-4	湖南 野洲川親水公園	湖南省夏見地先	湖南省総合体育館	0748-72-4990	34.59.58	136.05.54	芝地	446 ft	4	無	一般	甲賀	継続
78	11-1	高島 ピックランドグラウンド	高島市マキノ町寺久保835-1	マキノ町果樹生産組合	0740-27-1811	35.28.15	136.02.22	輻圧土	371 ft	1	無	一般	高島市	
79	11-2	高島 陸自大供グラウンド	高島市今津町今津平郷国有地	陸上自衛隊今津駐屯地演習場管理班	0740-22-2581	35.24.14	136.01.13	芝地	400 ft	1	無	一般	高島市	継続
80	11-3	高島 高島市消防本部	高島市今津町日置前5150	高島市消防本部	0740-22-1234	35.25.24	136.01.03	アスファルト	364 ft	1	あり	防災	高島市	継続
81	11-4	高島 総合運動公園駐車場	高島市今津町日置前3110	高島市今津総合運動公園管理事務所	0740-22-5555	35.24.55	135.59.52	アスファルト	420 ft	1 *	無	一般	高島市	継続

番号	管理番号	名称	所在地	連絡先	WGS		舗装等	標高	駐機数	照明設備	場外区分	所轄本部	備考	
					緯度	経度								
82	11-4a	高島 総合運動公園(A)グラウンド	高島市今津町日置前3110	高島市今津総合運動公園管理事務所	0740-22-5555	35.25.05	136.00.03	輾圧土	387 ft	6 *	無	大災害用	高島市	
83	11-4b	高島 総合運動公園(B)グラウンド	高島市今津町日置前3110	高島市今津総合運動公園管理事務所	0740-22-5555	35.24.58	136.00.02	輾圧土	400 ft	5 *	無	大災害用	高島市	
84	11-4c	高島 総合運動公園(C)野球場	高島市今津町日置前3110	高島市今津総合運動公園管理事務所	0740-22-5555	35.24.58	135.59.55	芝地	404 ft	1 *	あり	大災害用	高島市	
85	11-4d	高島 総合運動公園(D)グラウンド	高島市今津町日置前3110	高島市今津総合運動公園管理事務所	0740-22-5555	35.25.03	135.59.52	輾圧土	407 ft	4 *	あり	大災害用	高島市	
86	11-5	高島 朽木中学校グラウンド	高島市朽木市場1055	高島市立朽木中学校	0740-38-2314	35.21.09	135.54.48	輾圧土	623 ft	1	無	一般	高島市	
87	11-6	高島 京都精華大学朽木グラウンド	高島市朽木古屋472	京都精華大学朽木学舎	0740-38-5118	35.20.22	135.48.37	草地	1391 ft	1	無	防災	高島市	
88	11-7	高島 グリーンパーク想い出の森	高島市朽木柏341-3	グリーンパーク想い出の森	0740-38-2961	35.20.36	135.55.09	芝地	843 ft	6 *	無	一般	高島市	
89	11-8	高島 梅ノ子運動公園	高島市安曇川町南古賀地先	梅ノ子運動公園	0740-33-1515	35.20.37	136.00.24	輾圧土	348 ft	1	あり	一般	高島市	
90	11-9	高島 びわ湖こどもの国芝生広場	高島市安曇川町北船木2981	滋賀県立びわ湖こどもの国	0740-34-1392	35.19.15	136.04.32	芝地	282 ft	1	無	一般	高島市	継続
91	11-10	高島 高島市横山農村広場	高島市武曾横山465-1	高島市市民スポーツ課	0740-32-4459	35.19.30	135.59.34	輾圧土	351 ft	1	あり	一般	高島市	
92	11-11	高島 高島運動公園	高島市宮野1516	高島B&G海洋センター	0740-36-1370	35.18.20	136.00.08	輾圧土	322 ft	1	あり	一般	高島市	
93	11-12	高島 新旭グラウンド	高島市新旭町新庄地先	高島市市民スポーツ課	0740-32-4459	35.20.25	136.02.08	芝地	312 ft	1	無	一般	高島市	
94	11-13	高島 森林スポーツ公園野球場	高島市新旭町熊野本245	新旭森林スポーツ公園	0740-25-3927	35.21.22	136.01.30	芝地	331 ft	1	あり	一般	高島市	
95	11-14	高島 高島市民病院	高島市勝野1667	高島市民病院施設管理課	0740-36-8089	35.17.29	136.00.45	コンクリート	285 ft	1	あり	一般	高島市	継続
96	12-1	東近江 平田グラウンド	東近江市下羽田町54	平田グラウンド	0748-23-6683	35.05.42	136.08.56	輾圧土	358 ft	1	あり	防災	東近江	
97	12-2	東近江 布施公園	東近江市布施町地先	東近江市都市整備部都市計画課	0748-24-5655	35.05.07	136.10.45	芝地	410 ft	4	無	一般	東近江	継続
98	12-3	東近江 永源寺運動公園グラウンド	東近江市上二俣町44	永源寺運動公園	0748-27-0780	35.04.11	136.17.42	輾圧土	722 ft	1	あり	一般	東近江	
99	12-4	東近江 五個荘中学校グラウンド	東近江市五個荘小幡町227	東近江市立五個荘中学校	0748-48-2451	35.09.07	136.11.41	輾圧土	361 ft	1	無	一般	東近江	
100	12-5	東近江 おくこの運動公園	東近江市青山町70	おくこの運動公園	0749-46-0227	35.06.02	136.16.26	芝地	607 ft	1	無	防災	東近江	継続
101	12-6	東近江 防災センター駐車場	東近江市妹町29	東近江市愛東支所	0749-46-0211	35.06.36	136.15.41	アスファルト	558 ft	1	無	防災	東近江	
102	12-7	東近江 すこやかかの杜	東近江市小田苅町1890	(財)東近江市地域振興事業団(ひばり公園)	0749-45-3363	35.07.40	136.12.53	輾圧土	423 ft	1	無	一般	東近江	
103	12-8	東近江 ひばり公園グラウンド	東近江市池庄町610	(財)東近江市地域振興事業団(ひばり公園)	0749-45-3363	35.07.33	136.14.51	輾圧土	495 ft	1	あり	一般	東近江	継続
104	12-9	東近江 センコー	東近江市平柳町22-3	(株)クレフィール湖東	0749-45-3880	35.08.42	136.16.36	アスファルト	617 ft	4	あり	一般	東近江	
105	12-10	東近江 愛知消防署	東近江市小八木町16	愛知消防署	0749-45-4119	35.09.23	136.15.44	アスファルト	472 ft	1	無	一般	東近江	
106	12-11	東近江 愛知消防署訓練場	東近江市小八木町16	愛知消防署	0749-45-4119	35.09.27	136.15.37	アスファルト	469 ft	1	あり	防災	東近江	継続
107	12-12	東近江 蒲生運動公園	東近江市上南町50	蒲生体育館	0748-55-2920	35.03.15	136.10.05	アスファルト	387 ft	1	無	一般	東近江	
108	12-13	東近江 滋賀県消防学校	東近江市神郷町314	滋賀県消防学校	0748-42-1000	35.10.40	136.11.26	輾圧土	331 ft	1	無	一般	東近江	継続
109	12-14	東近江 ふれあい運動公園	東近江市福堂町地先	NPO法人能登川総合スポーツクラブ	0748-42-8400	35.12.39	136.07.58	アスファルト	292 ft	6 *	無	一般	東近江	継続
110	12-15	東近江 市民スポーツセンター	東近江市山路町600	能登川スポーツセンター	0748-42-5099	35.11.08	136.09.27	輾圧土	289 ft	1	あり	一般	東近江	
111	12-16	東近江 鈴鹿の里コミュニティセンター	東近江市蓼畑町510	鈴鹿の里コミュニティセンター	0748-29-0001	35.06.18	136.22.18	アスファルト	968 ft	1	無	防災	東近江	
112	12-17	東近江 布引運動公園第3駐車場	東近江市柴原南町地先	布引グリーンスタジアム管理事務所	0748-20-1230	35.04.58	136.11.52	アスファルト	531 ft	1	無	一般	東近江	継続
113	12-18	東近江 布引運動公園陸上競技場	東近江市芝原町1503	布引グリーンスタジアム管理事務所	0748-20-1230	35.05.04	136.11.49	芝地	518 ft	8 *	あり	一般	東近江	
114	13-1	米原 グリーンパーク山東	米原市池下80-1	グリーンパーク山東	0749-55-3751	35.22.34	136.21.42	芝地	479 ft	2	無	一般	湖北	
115	13-2	米原 奥伊吹スキー場第4駐車場	米原市甲津原(奥伊吹スキー場)地先	奥伊吹スキー場	0749-59-0322	35.31.16	136.22.59	アスファルト	2303 ft	1	無	一般	湖北	
116	13-3	米原 蓮池公園グラウンド	米原市朝妻筑摩2483	米原市伊吹庁舎経済環境部農政課	0749-58-2228	35.19.15	136.16.18	芝地	282 ft	1	無	一般	湖北	継続
117	13-4	米原 双葉中学校グラウンド	米原市顔戸233	米原市立双葉中学校	0749-52-0059	35.20.14	136.18.33	輾圧土	322 ft	1	無	一般	湖北	
118	13-5	米原 米原消防署グラウンド	米原市長岡2811-1	湖北地域消防本部米原消防署	0749-55-0108	35.20.24	136.21.37	輾圧土	423 ft	1	無	防災	湖北	継続
119	13-6	米原 伊吹3合目グラウンド	米原市上野(伊吹山3合目)地先	上野会館事務所	0749-58-0412	35.24.18	136.23.43	草地	2474 ft	1	無	一般	湖北	継続
120	14-1	日野 内池公園グラウンド	蒲生郡日野町内池133	大谷公園体育館	0748-52-5379	35.00.40	136.13.29	輾圧土	538 ft	1	無	一般	東近江	
121	14-2	日野 熊野多目的グラウンド	蒲生郡日野町熊野431	グリム冒険の森管理事務所	0748-53-0809	34.59.41	136.19.04	芝地	1148 ft	1	無	一般	東近江	
122	14-3	日野 大谷公園野球場	蒲生郡日野町大谷341-1	大谷公園体育館	0748-52-5379	35.01.47	136.14.23	芝地	636 ft	1	あり	防災	東近江	
123	14-4	日野 ブルーメの丘駐車場	蒲生郡日野町西大路843	滋賀農業公園ブルーメの丘	0748-52-2611	35.00.48	136.16.35	アスファルト	768 ft	1	無	一般	東近江	

番号	管理番号	名称	所在地	連絡先	WGS		舗装等	標高	駐機数	照明設備	場外区分	所轄本部	備考	
					緯度	経度								
124	14-5	日野 日野川ダム公園運動広場	蒲生郡日野町西大路地先	大谷公園体育館	0748-52-5379	35.00.22	136.16.04	芝地	682 ft	1	無	防災	東近江	
125	15-1	竜王 希望が丘文化公園東駐車場	蒲生郡竜王町薬師1178	希望が丘文化公園青年の城	077-586-2111	35.02.58	136.05.05	アスファルト	663 ft	1	無	一般	東近江	継続
126	15-2	竜王 農村運動広場	蒲生郡竜王町川守5	農村運動広場(妹背の里)	0748-57-1819	35.04.14	136.08.32	輻圧土	367 ft	1	あり	一般	東近江	
127	15-3	竜王 総合運動公園駐車場	蒲生郡竜王町岡屋3333	竜王町総合運動公園	0748-58-3113	35.03.10	136.07.00	アスファルト	400 ft	1	無	一般	東近江	
128	15-4	竜王 総合運動公園西側駐車場	蒲生郡竜王町岡屋地先	竜王町総合運動公園	0748-58-3113	35.03.04	136.06.48	アスファルト	407 ft	1	無	防災	東近江	継続
129	15-5	竜王 近江八幡消防署竜王出張所	蒲生郡竜王町山之上5895	近江八幡消防署竜王出張所	0748-57-0119	35.03.13	136.08.23	アスファルト	361 ft	1	あり	防災	東近江	継続
130	15-6	竜王 竜王西部地区防災拠点施設	蒲生郡竜王町岡屋2911-5	竜王町防災センター生活安全課消防防犯係	0748-58-3703	35.02.39	136.06.49	アスファルト	469 ft	1	あり	防災	東近江	
131	16-1	愛荘 秦荘グラウンド	愛知郡愛荘町軽野甲100	愛荘町体育協会(愛荘町スポーツセンター内)	0749-37-3383	35.09.48	136.15.12	輻圧土	410 ft	1	あり	一般	東近江	
132	16-2	愛荘 愛荘町ふれ愛スポーツ公園	愛知郡愛荘町長野1973	愛荘町体育協会愛知川事務所(愛知川公民館内)	0749-42-7114	35.11.08	136.12.15	輻圧土	335 ft	1	あり	一般	東近江	
133	17-1	豊郷 スポーツ公園グラウンド	犬上郡豊郷町下枝147	豊郷勤労者体育センター	0749-35-2550	35.11.26	136.13.06	輻圧土	328 ft	1	あり	一般	彦根市	
134	18-1	甲良 運動公園	犬上郡甲良町池寺1232-8	甲良町総務課	0749-38-3311	35.11.15	136.16.12	輻圧土	499 ft	1	無	一般	彦根市	
135	18-2	甲良 防災ステーション	犬上郡甲良町小川原906-8	甲良町総務課	0749-38-3311	35.13.32	136.15.29	アスファルト	364 ft	1	無	一般	彦根市	
136	19-1	多賀 町民グラウンド	犬上郡多賀町多賀赤坂351-8	多賀町B&G海洋センター	0749-48-1625	35.13.07	136.17.35	輻圧土	522 ft	1	あり	一般	彦根市	継続
137	19-2	多賀 滝の宮スポーツ公園グラウンド	犬上郡多賀町富之尾1586-5	滝の宮スポーツ公園体育館	0749-47-1325	35.11.29	136.17.48	輻圧土	489 ft	1	無	一般	彦根市	
138	19-3	多賀 調整池駐車場	犬上郡多賀町多賀315	多賀町役場	0749-48-8111	35.13.14	136.17.38	アスファルト	433 ft	1	無	防災	彦根市	

注1) 場外区分

- ・一般 : 進入の勾配が1/8あるいは1/4、離脱の勾配が1/8
- ・防災(防災対応型) : 進入・離脱の勾配が1/4の2方向で仮想離着陸地帯を最大15m上方に設定
- ・大災害用 : 大規模災害における飛行場外離着陸場

注2) 継続: 航空法第79条継続申請

注3) 駐機数が5機以上の飛行場外離着陸場(駐機数\*付)は、大規模災害用としている。(駐機数はベル412クラスの機体で積算)

- ・栗東 野洲川運動公園は、7-2 野洲川運動公園(1機)および隣接する陸上競技場(6機)の合計で7機としている。
- ・希望が丘文化公園は、9-4 希望が丘文化公園西駐車場(13機)および隣接する芝生ランド(4機)の合計で17機としている。
- ・高島総合運動公園は、全施設(11-4,11-4a~11-4d)の合計で17機としている。

### 病院関係(屋上)飛行場外離着陸場一覧表

番号	管理番号	名称	所在地	連絡先	WGS		寸法(m)	標高	地上高	照明設備	所轄本部	備考	
					緯度	経度							
1	病1-1	大津 大津市民病院	大津市本宮二丁目9-9	大津市民病院	077-522-4607	34.59.59	135.52.35	20×20	492 ft	151 ft	あり	大津市	特に騒音に配慮
2	病2-1	彦根 彦根市立病院	彦根市八坂町1882	彦根市立病院	0749-22-6050	35.15.45	136.13.31	22×20	482 ft	156 ft	あり	彦根市	
3	病3-1	長浜 長浜赤十字病院	長浜市宮前町14-7	長浜赤十字病院	0749-63-2111	35.23.01	136.16.25	17×17	1507 ft	115 ft	あり	湖北	
4	病5-1	草津 草津総合病院	草津市矢橋町1660	草津総合病院	077-563-8866	35.00.40	135.55.38	20×20	1389 ft	136 ft	あり	湖南	
5	病5-2	草津 滋賀医科大学附属病院	草津市笠山七丁目獅子舞谷126	滋賀医科大学附属病院	077-548-2770	34.58.28	135.57.10	21×21	1798 ft	23 ft	あり	湖南	
6	病6-1	守山 滋賀県立総合病院	守山市守山五丁目4-30	滋賀県立総合病院	077-582-5031	35.03.46	135.59.17	20×20	1668 ft	194 ft	あり	湖南	
7	病7-1	栗東 済生会滋賀県病院	栗東市大橋二丁目4-1	済生会滋賀県病院	077-552-1221	35.02.03	136.00.06	23×20	1593 ft	141 ft	あり	湖南	
8	病8-1	甲賀 公立甲賀病院	甲賀市水口町松尾1256	公立甲賀病院組合	0748-62-0234	34.58.56	136.10.40	18×18	2207 ft	47 ft	あり	甲賀	

注4) 滋賀県防災航空隊以外のヘリコプターが屋上の飛行場外離着陸場を使用する際、機体の重量制限について確認する場合は滋賀県防災航空隊へ問い合わせること。

# 防 災 編





## 自然災害の状況、災害による被害状況、防災行政等の現況

### 1 防災行政

#### (1) 防災会議

市町防災会議は当該市町を中心とし、その区域における防災活動の効果的かつ具体的な実施を図るため、市町地域防災計画を作成して防災対策の整備を推進している。

平成 29 年度における防災会議の開催状況は第 01 表のとおりであり、16 市町で開催されている。開催目的で最も多いのは、地域防災計画の検討・修正のためとなっている。

#### (2) 地域防災計画

市町地域防災計画は、防災会議が作成する当該地域の防災に関する総合計画であり、その内容については毎年度検討が加えられ、必要に応じて修正が行われている。

平成 29 年度中の修正状況は第 02 表のとおりであり、14 市町で修正されている。

#### (3) 防災訓練

災害時に迅速かつ的確に対応するためには、日頃からの実践的な訓練が必要であり、市町においては、地震、風水害等を想定した防災訓練が実施されている。

平成 29 年度中の防災訓練の実施状況は、第 03 表のとおりであり、18 市町で訓練が実施されている。

### 2 自然災害の状況、災害による被害状況等

#### (1) 平成 29 年中の自然災害の状況

平成 29 年中の本県の気象概況、豪雨、大雪等については、「平成 29 年（2017 年）中の自然災害の状況」のとおりである。

#### (2) 災害による被害状況

平成 29 年中の本県の災害による被害状況については、第 13 表のとおりである。

# 平成 29 年（2017 年）中の自然災害の状況

## 1 平成 29 年の気象概況

### (1) 平成 29 年の概況

1 月から 2 月は、冬型の気圧配置や寒気の影響を受けることが多かった。春（3 月～5 月）は、高気圧と気圧の谷が交互に通過し、天気は周期的に変わったが、5 月は高気圧に覆われて晴れた日が多かった。夏（6 月～8 月）は、高気圧に覆われて晴れた日もあったが、梅雨前線や湿った空気の影響を受けて、天気は周期的に変わった。8 月は台風の影響で大雨となった日もあった。秋（9 月～11 月）は、高気圧と気圧の谷などが交互に通過し、天気は周期的に変わったが、台風の影響で大雨となった日もあった。12 月は、冬型の気圧配置や寒気などの影響を受けることが多かった。

年平均気温は全般に平年並だったが、土山では高かった。年降水量は南小松、大津、土山では平年並だったが、近江八番、信楽では多く、全般にかなり多かった。年間日照時間は全般に多く、彦根、東近江、土山ではかなり多かった。

梅雨入りは 6 月 20 日ごろ、梅雨明けは 7 月 13 日ごろだった。

### (2) 平成 29 年 1 月の概況

高気圧に覆われて晴れた日もあったが、冬型の気圧配置や寒気の影響を受けて曇りや雪の日が多かった。

月平均気温は全般に平年並だったが、今津、土山では高かった。月降水量は全般に平年より多く、今津、彦根、東近江ではかなり多かった。月間日照時間は全般に平年より多く、大津、土山ではかなり多かった。

### (3) 平成 29 年 2 月の概況

高気圧に覆われて晴れた日もあったが、冬型の気圧配置や寒気の影響を受けて曇りや雪、雨の日が多かった。

月平均気温は全地点で平年並だった。月降水量は全般に平年並だったが、彦根では多く、柳ヶ瀬、今津、長浜ではかなり多かった。月間日照時間は全般に平年並だったが、彦根、南小松、東近江では少なかった。

### (4) 平成 29 年 3 月の概況

高気圧と気圧の谷が交互に通過し、天気は数日の周期で変わった。気圧の谷が通過した後は冬型の気圧配置となることが多く、曇りや雨、雪の日があった。

月平均気温は全般に平年並だったが、信楽では低かった。月降水量は柳ヶ瀬、長浜では平年並だったが、全般に少ないまたはかなり少なかった。月間日照時間は全般に平年並または多く、長浜ではかなり多かった。

### (5) 平成 29 年 4 月の概況

高気圧と気圧の谷が交互に通過し、天気は数日の周期で変わった。

月平均気温は米原では平年並だったが、全般に高かった。月降水量は全般に平年並だった。月間日照時間は全般に平年並または多かった。

### (6) 平成 29 年 5 月の概況

気圧の谷などの影響を受けて曇りや雨の日もあったが、高気圧に覆われて晴れた日が多かった。

月平均気温は米原では平年より高かったが、全般にかなり高かった。月降水量は全地点で平年よりかなり少なかった。月間日照時間は長浜、米原、彦根では平年より多く、全般にかなり多かった。

(7) 平成 29 年 6 月の概況

中頃までは、高気圧に覆われて晴れた日が多かったが、下旬は梅雨前線などの影響を受けて曇りや雨の日が多かった。

月平均気温は今津、彦根では平年並だったが、全般に低く、米原ではかなり低かった。月降水量は全般に平年並だったが、柳ヶ瀬、長浜、米原、土山では少なかった。月間日照時間は全地点で平年よりかなり多かった。

(8) 平成 29 年 7 月の概況

中頃までは、高気圧と梅雨前線や湿った空気の影響を交互に受けて、天気は数日の周期で変わったが、その後は前線や湿った空気の影響を受けて曇りや雨の日が多かった。

月平均気温は全般に平年より高く、今津、信楽、土山ではかなり高かった。月降水量は全般に平年並で、柳ヶ瀬では多かったが、米原、東近江、土山では少なかった。月間日照時間は全地点で平年並だった。

(9) 平成 29 年 8 月の概況

中頃までは、高気圧に覆われて晴れた日もあったが、台風第 5 号や湿った空気の影響を受けて曇りや雨の日が多かった。その後は高気圧と前線や湿った空気などの影響を交互に受けて、天気は数日の周期で変わった。

月平均気温は米原、南小松では平年並だったが、全般に高かった。月降水量は大津、土山では平年並だったが、全般に多く、柳ヶ瀬、今津、米原ではかなり多かった。月間日照時間は全般に平年並だったが、長浜、米原、大津では少なかった。

(10) 平成 29 年 9 月の概況

高気圧に覆われて晴れた日が多かったが、中頃は、台風第 18 号や湿った空気などの影響を受けて曇りや雨の日が多かった。

月平均気温は全般に平年より低く、米原ではかなり低かった。月降水量は全般に平年並だったが、彦根、南小松、東近江では少なかった。月間日照時間は信楽では平年並だったが、全般に多く、今津ではかなり多かった。

(11) 平成 29 年 10 月の概況

はじめは、高気圧と気圧の谷や湿った空気などの影響を交互に受けて、天気は数日の周期で変わったが、その後は前線や台風などの影響を受けて曇りや雨の日が多かった。

月平均気温は全般に平年並だったが、信楽、土山では高く、米原では低かった。月降水量は全地点で平年よりかなり多かった。月間日照時間は全地点で平年よりかなり少なかった。

(12) 平成 29 年 11 月の概況

中頃までは、高気圧に覆われて晴れた日が多かったが、その後は気圧の谷や寒気などの影響で曇りや雨の日が多かった。

月平均気温は土山では平年並だったが、全般に低かった。月降水量は全般に平年並だったが、今津では多く、大津では少なかった。月間日照時間は全般に平年より多く、今津、東近江、土山ではかなり多かった。

(13) 平成 29 年 12 月の概況

高気圧に覆われて晴れた日もあったが、冬型の気圧配置や寒気などの影響を受けて曇りや雨、雪の日が多かった。

月平均気温は全地点で平年より低かった。月降水量は全般に平年より少なかったが、米原、彦根では平年並で、柳ヶ瀬、今津、長浜では多かった。月間日照時間は全般に平年より多いまたはかなり多かったが、米原、彦根では平年並で、長浜※では少なかった。

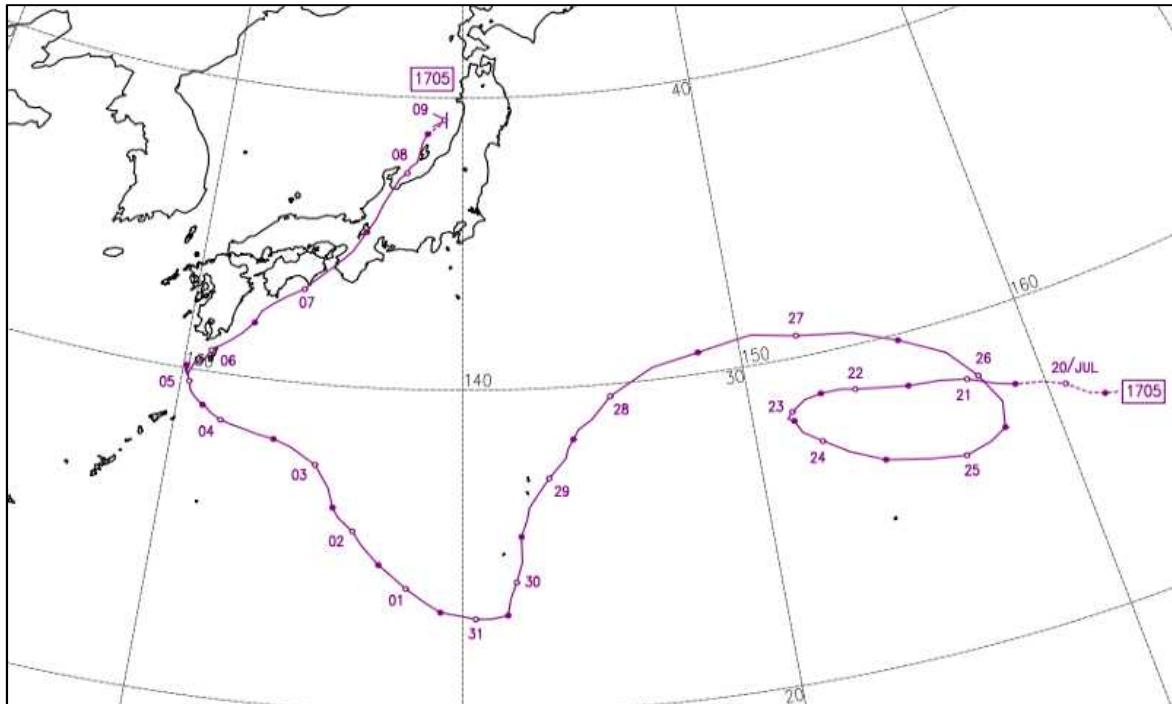
※12 月の長浜地域気象観測所において、27 日～31 日に発生した機器障害により、日照が一部欠測となっています。

## 2 台風

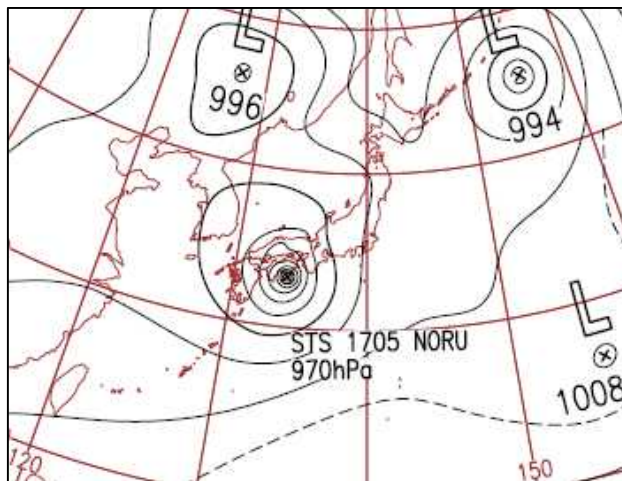
### (1) 台風第5号 (8月7~8日)

#### ア 気象の概要

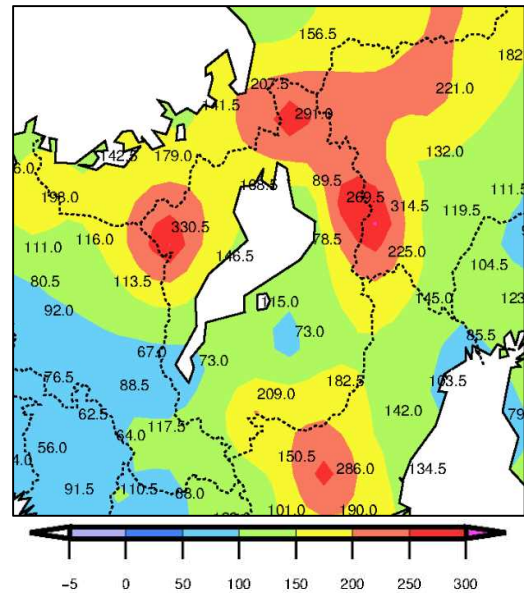
台風第5号が九州から四国の南岸をゆっくりとした速度で東北東進し、滋賀県では7日朝から8日明け方にかけて大雨となり、8月6日23時~8日24時までの総雨量は、高島市朽木平良で330.5ミリ、長浜市余呉町柳ヶ瀬で291.0ミリ、米原市朝日で269.5ミリとなった。



台風第5号経路図



地上天気図 (8月7日09時)



降水量分布図 (8月6日23時~8日24時)

イ 被害の状況

(ア) 住家被害

区 分		棟	被災市町
住家	床上浸水	1	長浜市
	床下浸水	21	長浜市、東近江市、米原市

(イ) 被害額

区 分	金額 (千円)	被災市町
農林水産業施設	420,448	大津市、彦根市、長浜市、近江八幡市、 甲賀市、湖南市、高島市、東近江市、 米原市、日野町、甲良町、多賀町
公共土木施設	925,136	
農産被害	19,794	
水産被害	4,300	
合計	1,369,678	

ウ 避難勧告等の発令

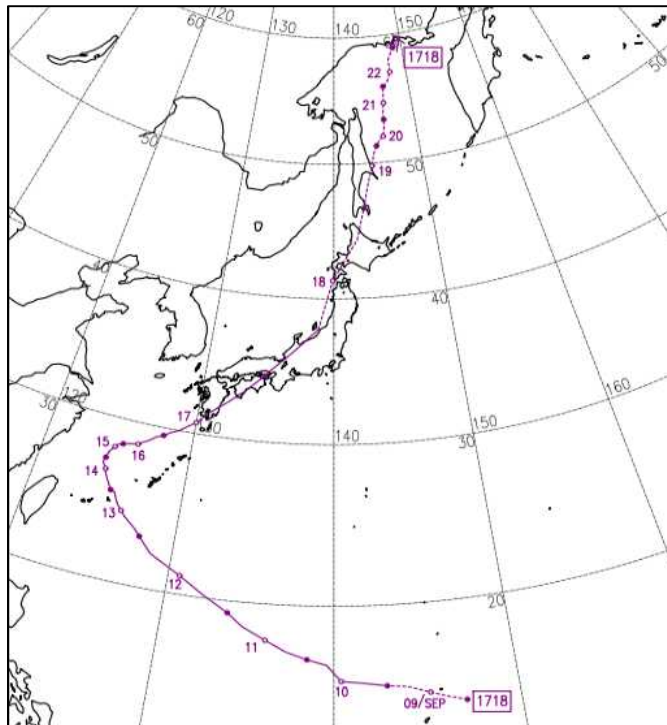
市町名	命令状況	対象	
		世帯数	人数
大津市	避難勧告	1,172	2,818
長浜市	避難指示	65	200
	避難勧告	481	1,436
甲賀市	避難勧告	1,486	5,564
東近江市	避難勧告	2,946	7,950
米原市	避難勧告	172	488
日野町	避難勧告	82	196
愛荘町	避難指示	897	2,529

(2) 台風第18号 (9月16~18日)

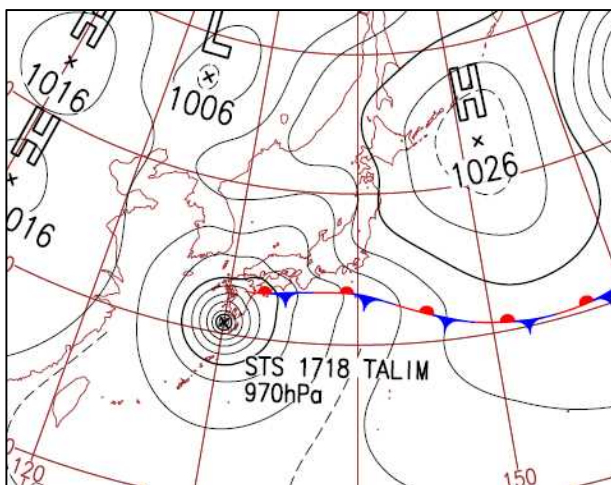
ア 気象の概要

台風第18号が九州南西の海上を東北東に進み、17日11時半頃に鹿児島県南九州市付近に上陸した後、豊後水道を北東に進み17時頃には高知県宿毛市付近に再上陸。22時頃には兵庫県明石市付近に再度上陸し、その後近畿地方を縦断して日本海へ進んだ。

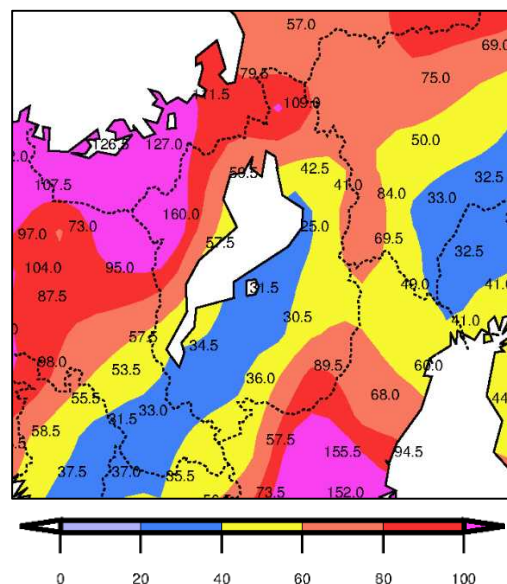
この台風の影響で、17日20時53分に長浜市唐国で最大瞬間風速27.8メートルの東風が吹き9月の最大瞬間風速を観測するなど滋賀県で暴風が吹いた。



台風第18号経路図



地上天気図 (9月17日09時)



降水量分布図 (9月16日01時~18日07時)

イ 被害の状況

(ア) 被害額

区分	金額 (千円)	被災市町
農林水産施設	2,000	大津市、彦根市、長浜市、近江八幡市、 栗東市、甲賀市、湖南市、高島市、 東近江市、米原市、日野町、竜王町、 愛荘町、豊郷町、甲良町、多賀町
農産被害	31,660	
畜産被害	100	
水産被害	90	
合計	33,850	

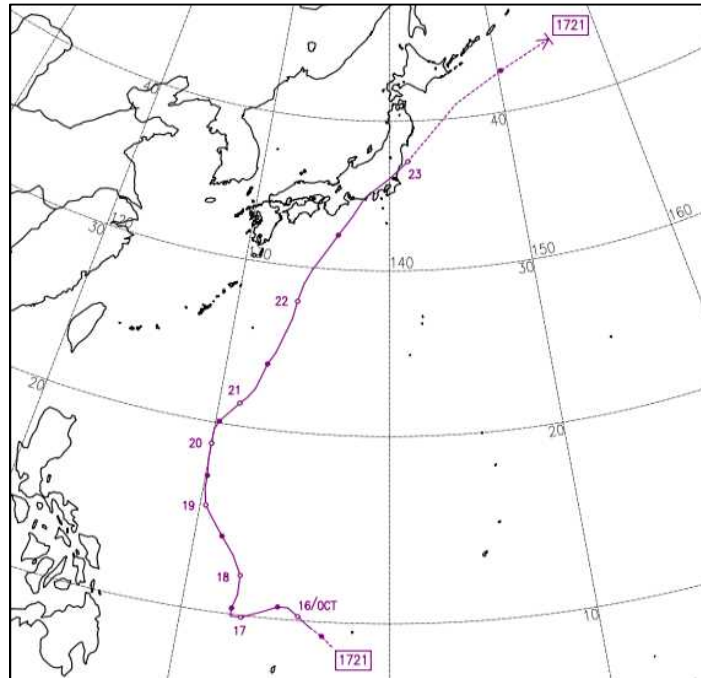
(3) 台風第21号(10月20~23日)

ア 気象の概要

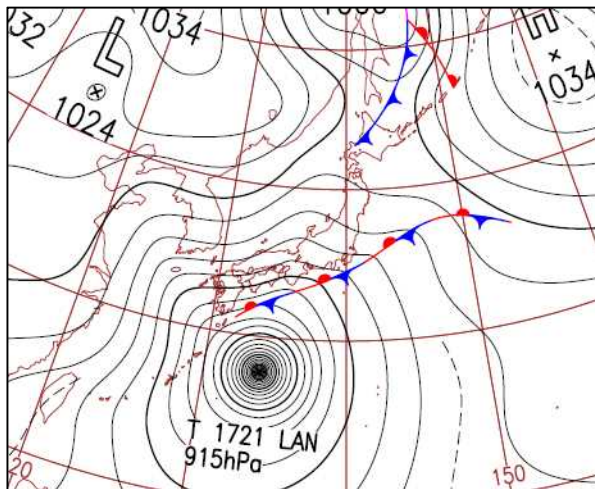
台風第21号は、超大型で非常に強い勢力を保ったまま近畿地方に接近した。滋賀県では、22日朝に強風域に入り、22日夜のはじめ頃から23日未明にかけて暴風域に入った。

この台風の影響で、20日12時から23日12時までの降水量は、高島市朽木平良で373.5ミリ、甲賀市土山で270.5ミリを観測した。また、東近江市桜川東と長浜市唐国では、22日の日降水量が観測史上1位の値を更新した。

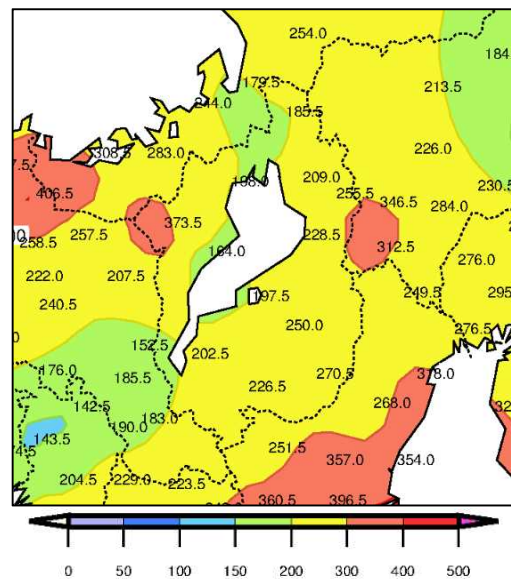
風については、大津市南小松で北北東の風44.2m/s(23日00時31分)の最大瞬間風速、北西の風19.6m/s(22日23時58分)の最大風速(日最大風速の観測史上1位を更新)を観測した。また、高島市今津、甲賀市信楽でも日最大風速の観測史上1位の値を更新した。



台風第21号経路図



地上天気図(10月22日09時)



降水量分布図(10月20日12時~23日12時)



イ 被害の状況

(ア) 人的被害

区 分	人	被災市町
負傷者(軽傷)	4	大津市(1)、彦根市(1)、高島市(2)

(イ) 住家・非住家被害

区 分	棟	被災市町
住 家	半壊	1 大津市(1)
	一部損壊	347 大津市(200)、彦根市(7)、近江八幡市(17)、 守山市(7)、栗東市(2)、野洲市(20)、湖南市(1)、 高島市(67)、東近江市(8)、日野町(5)、竜王町(11)、 愛荘町(3)
	床上浸水	8 彦根市(1)、長浜市(2)、甲賀市(1)、米原市(3)、 竜王町(1)
	床下浸水	67 彦根市(3)、長浜市(17)、近江八幡市(1)、甲賀市(6)、 東近江市(17)、米原市(18)、日野町(3)、竜王町(2)

(ウ) 被害額

区 分	金額(千円)	被災市町
公立文教施設	309,630	大津市、彦根市、長浜市、近江八幡市、 草津市、守山市、栗東市、甲賀市、野洲市、 湖南市、高島市、東近江市、米原市、 日野町、竜王町、愛荘町、豊郷町、甲良町、 多賀町
農林水産業施設	1,244,499	
公共土木施設	1,676,244	
農産被害	894,579	
畜産被害	26,604	
水産被害	21,513	
その他被害	84,747	
合計	4,257,816	

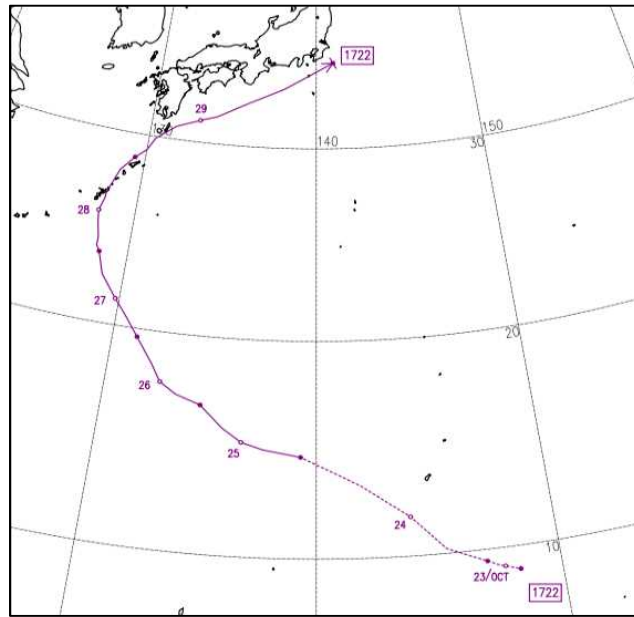
ウ 避難勧告等の発令

市町名	命令状況	対象	
		世帯数	人数
大津市	避難勧告	1,172	2,821
彦根市	避難指示	15,124	35,428
長浜市	避難勧告	831	2,568
近江八幡市	避難勧告	5619	14960
甲賀市	避難勧告	5453	15851
湖南市	避難勧告	63	170
東近江市	避難勧告	2,402	6798
米原市	避難勧告	1027	2942
日野町	避難勧告	156	403
竜王町	避難指示	691	2246
愛荘町	避難勧告	897	2,529
豊郷町	避難指示	490	1335

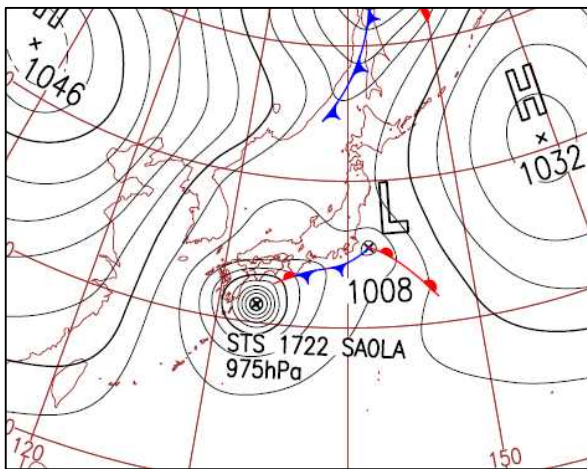
(4) 台風第22号 (10月28～29日)

ア 気象の概要

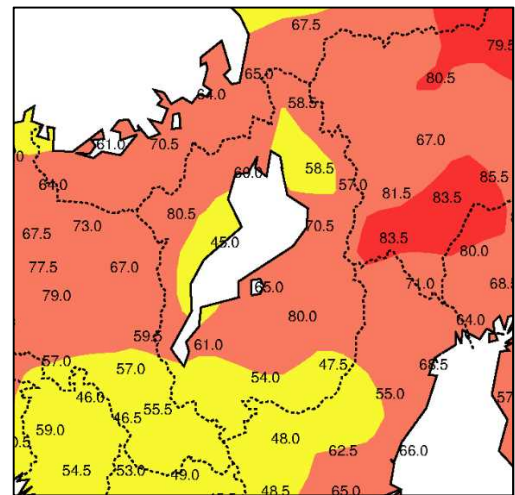
台風第22号は、29日には日本の南の海上を、速度を上げながら東北東へ進んだ。



台風第22号経路図



地上天気図 (10月29日09時)



降水量分布図 (10月28日05時～29日20時)

イ 被害の状況

区分	金額 (千円)	被災市町
水産被害	5,100	守山市、高島市

### 3 豪雨、突風、落雷、降雹、地滑り

#### (1) 降雹 (4月15日)

##### ア 気象の概要

滋賀県では、湿った空気や上空の寒気の影響で大気の状態が不安定となり、ところどころで雨や雷雨となった。

##### イ 被害の状況

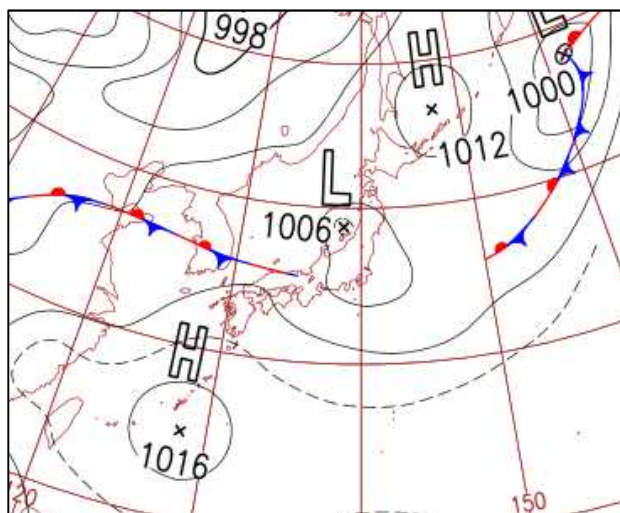
区 分	金額 (千円)	被災市町
農産被害	42	高島市

#### (2) 大雨 (7月18日)

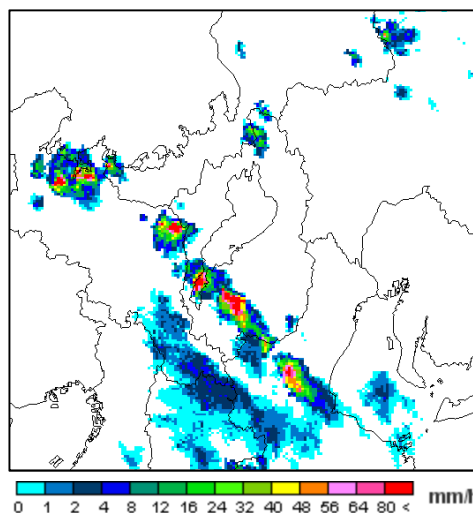
##### ア 気象の概要

華北から日本海を通り西日本にのびる梅雨前線が、18日にかけてゆっくり南下したため、滋賀県

では大気の状態が非常に不安定となり雷を伴う大雨となった。



地上天気図 (7月18日 09時)



レーダー画像 (7月18日 13時)

##### イ 被害の状況

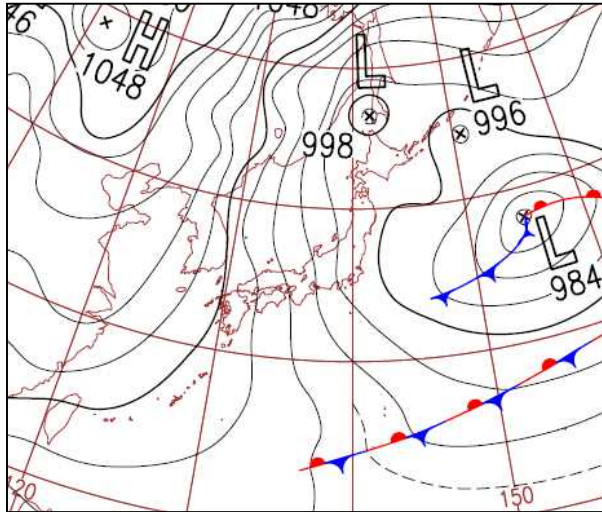
区 分	金額 (千円)	被災市町
農林水産施設	800	甲賀市
水産被害	70	米原市

## 4 大雪

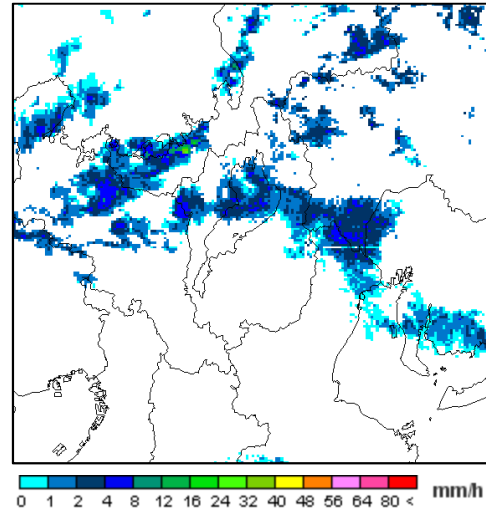
### (1) 大雪 (1月13～16日)

#### ア 気象の概要

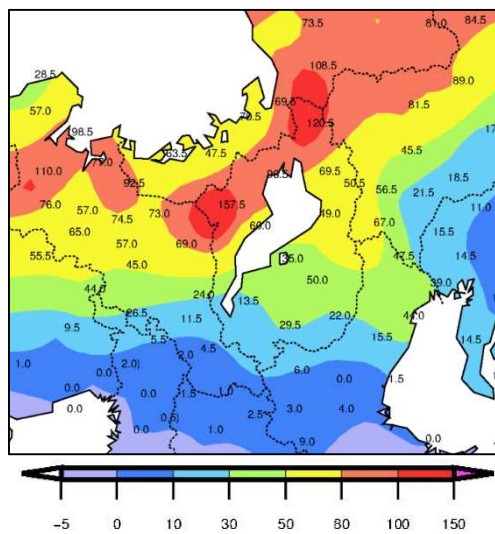
上空に強い寒気が流れ込み冬型の気圧配置が強まったため、滋賀県では断続的に降雪が強まり大雪となった。



地上天気図 (1月14日09時)



レーダー画像 (1月14日09時)



降水量分布図 (1月12日24時～16日24時)

#### イ 被害の状況

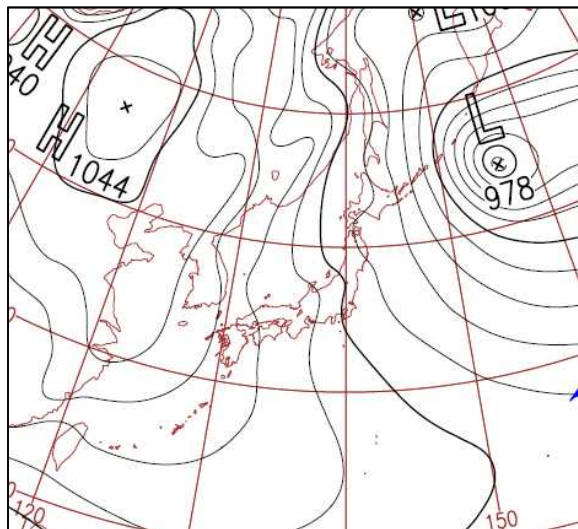
区分	金額 (千円)	被災市町
農産被害	54,267	大津市、近江八幡市、栗東市、甲賀市、 湖南市、高島市、東近江市、竜王町、 甲良町

(2) 大雪 (1月23～25日)

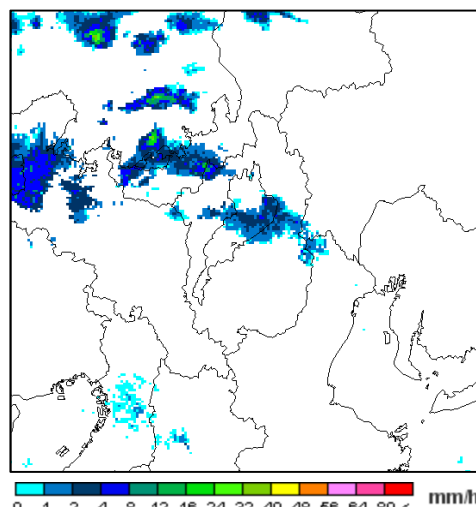
ア 気象の概要

強い冬型の気圧配置となり、滋賀県では降雪が強まり大雪となった。

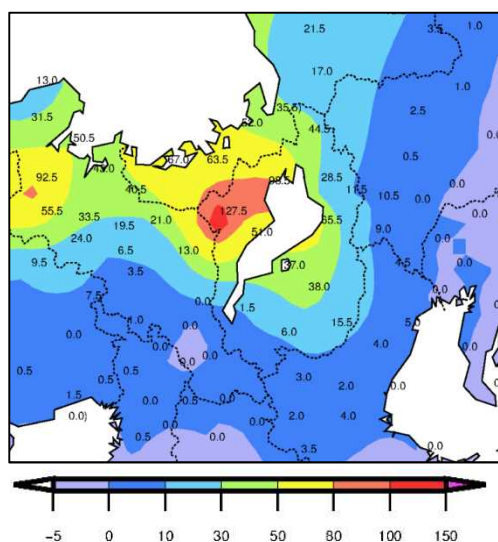
このため、滋賀県では北部を中心に大雪となり、最深積雪は彦根地方気象台で60センチ、今津地域気象観測所で84センチを観測した。



地上天気図 (1月24日 09時)



レーダー画像 (1月24日 09時)



降水量分布図 (1月22日 24時～25日 24時)

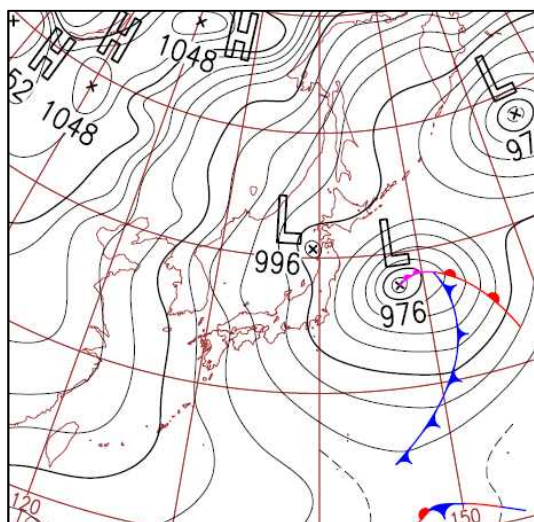
イ 被害の状況

区分	金額 (千円)	被災市町
農産被害	115,918	彦根市、長浜市、近江八幡市、守山市、高島市、東近江市、日野町、竜王町、愛荘町、豊郷町、甲良町、多賀町
林産被害	3,069	近江八幡市
畜産被害	40,218	東近江市、日野町
水産被害	80	大津市

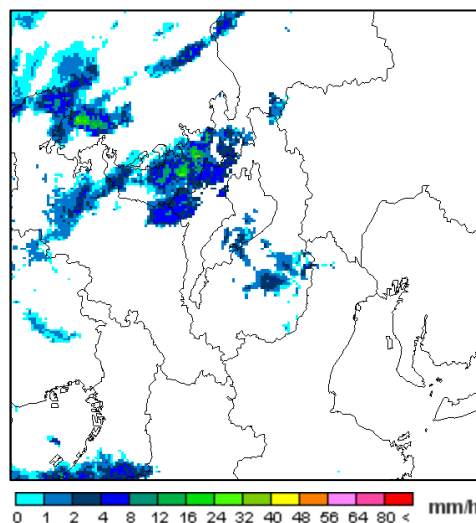
(3) 大雪 (2月10日)

ア 気象の概要

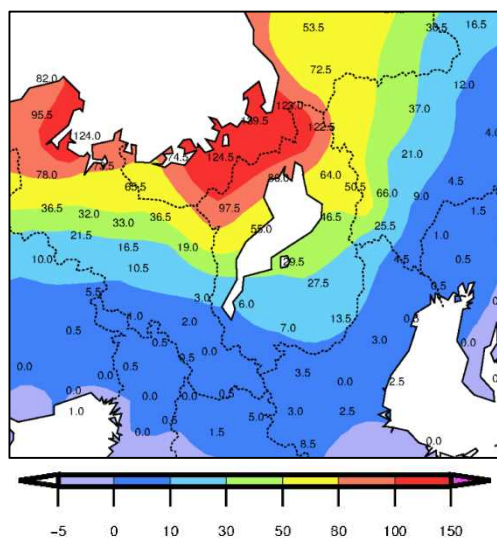
上空に強い寒気が入り、西日本の日本海側を中心に大雪となった。



地上天気図 (2月10日09時)



レーダー画像 (2月10日09時)



降水量分布図 (2月9日21時～12日24時)

イ 被害の状況

区分	金額 (千円)	被災市町
農産被害	3,249	高島市、東近江市、日野町、甲良町

## 0 1 市町防災会議の開催状況

平成29年度中

区分 市町	開催 回数	開催目的				
		地域防災計画 の検討・修正	防災行政無線等防災 に関する施設等の整備	防災訓練の 立案・検討	防災会議の 組織運営	その他
大津市	1	1				
彦根市	1	1				
長浜市	1	1				
近江八幡市	2	1		1		
草津市	1	1		1		
守山市	1	1				
栗東市	1			1		
甲賀市	2	2				
野洲市	3	3				
湖南市	1	1				
高島市	0					
東近江市	1	1				
米原市	2	1		1		
日野町	1	1				
竜王町	0					
愛荘町	2	2				
豊郷町	0					
甲良町	1			1		
多賀町	2	2				
合計	23	19	0	5	0	0

02 市町地域防災計画の修正状況（その1）

平成29年度中

区分	地域防災計画修正回数	修正理由						修正内容					
		防災アセスメントの実施	防災ビジョンの記載	災害予防対策計画の見直し	災害応急対策計画の見直し	防災マップ等の作成	その他	防災体制の組織運営に関する修正	防災知識普及対策に関する修正	物資の備蓄に関する修正	防災施設等の整備に関する修正	災害発生危険箇所に関する修正	上記以外の災害予防対策に関する修正
市町													
大津市	1			○	○		○	○				○	○
彦根市	1						○	○	○	○	○	○	○
長浜市	1						○	○					○
近江八幡市	1			○	○				○	○	○		○
草津市	1			○	○			○	○	○		○	
守山市	1						○	○			○		
栗東市	0												
甲賀市	2						○	○	○	○	○	○	○
野洲市	1		○	○	○		○	○	○	○	○	○	
湖南市	1						○	○					
高島市	2						○						
東近江市	1						○						
米原市	0												
日野町	1			○	○		○		○	○	○	○	○
竜王町	0												
愛荘町	2			○	○			○	○				
豊郷町	0												
甲良町	0												
多賀町	1						○						
合計	17	0	1	6	6	0	11	9	7	6	6	6	6



02 市町地域防災計画の修正状況（その2）

平成29年度中

区分 市町	修正内容							特定災害対策に係る修正					
	情報連絡体制に関する修正	避難・救助対策に関する修正	緊急輸送対策に関する修正	左記以外の応急対策に関する修正	災害復旧・復興に関する修正	字句・数字等の軽微な事項の修正	その他	震災対策計画の修正	津波対策計画の修正	風水害対策計画の修正	火山災害対策計画の修正	原子力災害対策計画の修正	その他の特定災害対策の修正
大津市		○		○		○	○	○		○		○	
彦根市	○	○	○	○	○	○		○		○		○	
長浜市	○	○				○							
近江八幡市		○	○	○	○	○				○		○	
草津市		○				○		○		○			
守山市		○			○	○		○		○		○	
栗東市													
甲賀市	○	○	○	○		○		○		○		○	
野洲市	○	○	○		○	○		○		○		○	○
湖南市		○				○				○		○	
高島市		○				○							
東近江市		○					○						
米原市													
日野町	○	○	○	○	○	○	○			○		○	
竜王町													
愛荘町		○				○							
豊郷町													
甲良町													
多賀町		○				○	○						
合計	5	14	5	5	5	13	4	6	0	9	0	8	1

### 03 市町の防災訓練の実施状況

平成29年度中

区分 市町	回数	災害想定									訓練形態			
		風水害	土砂災害	地震・津波	コンビナート災害	大火災	林野火災	原子力災害	火山災害	その他	実動	図上	通信	その他
大津市	1	1	1								1			
彦根市	4	1	1	2		1					2		2	
長浜市	8	1	1	8				1			2	6		
近江八幡市	1	1	1	1		1					1			
草津市	2			2							1		1	
守山市	1	1		1							1			
栗東市	2	1	1	1						1	2			
甲賀市	3	1		1			1				1	1	1	
野洲市	1	1	1	1								1		
湖南市	3	1		2							1	1		1
高島市	3		1	1				1			3			
東近江市	1	1	1	1							1			
米原市	1			1							1			
日野町	1		1	1		1					1			
竜王町	1		1	1							1			
愛荘町	4	1		2		2					4			
豊郷町	1			1							1			
甲良町	1			1							1			
多賀町	0													
合計	39	11	10	28	0	5	1	2	0	1	25	9	4	1

## 04 市町の災害ボランティアの状況

平成29年度中

区分 市町	登録制度の有無	補償制度の有無	研修・訓練の実施	育成 コーディネーターの	登録 コーディネーターの	協議意見交換を行う 場の設置	受入体制の明確化	等マニユアル・手引き の有無	その他
大津市	○		○			○	○	○	
彦根市						○	○		
長浜市									
近江八幡市									
草津市		○	○	○	○				
守山市									
栗東市									
甲賀市		○							
野洲市	○							○	
湖南市							○		
高島市						○			
東近江市							○		
米原市	○	○	○	○	○		○		
日野町									
竜王町	○	○					○	○	
愛荘町									
豊郷町									
甲良町									
多賀町									
合計	4	4	3	2	3	3	6	3	0

05 市町の災害対策本部等の設置、避難勧告・指示等の状況

平成29年度中

区分 市町	災害対策本部等の設置回数 (災害対策第23条)	その他(警戒本部等の設置回数)	災害対策基本法第60条の発動回数						災害対策基本法第63条の発動回数	災害対策基本法第64条の発動回数	災害対策基本法第67条の発動回数	災害対策基本法第68条の発動回数	災害救助法適用回数(延数)
			避難の勧告			避難の指示							
			回数	世帯数	人員	回数	世帯数	人員					
大津市		4	2	2,344	5,637								
彦根市		1	1	15,158	35,690	1	15,124	35,428					
長浜市	3		2	1,296	3,792	1	132	397					
近江八幡市	1	1	1	10,741	27,778								
草津市													
守山市													
栗東市	2												
甲賀市			1	11,540	32,436								
野洲市													
湖南市	3		2	63	170								
高島市		3											
東近江市			2	5,348	14,748								
米原市	1		3	1,335	1,967								
日野町			2	238	599								
竜王町		3	1	689	2,249	1	689	2,249					
愛荘町	1	2	1	280	810								
豊郷町													
甲良町			1	2,591	7,168								
多賀町		2											
合計	11	16	19	51,623	133,044	3	15,945	38,074	0	0	0	0	0

## 06 市町の防災対策啓発事業の状況

平成29年度中

区分 市町	広報誌	講演会・ 研修会	新聞	テレビ・ ラジオ	冊子・パン フレット	映像資料 (ビデオ等)	起震車等 による 地震体験 人数	その他
大津市	5						/	
彦根市	6			261			/	
長浜市		1					/	
近江八幡市		3					/	
草津市	2	1		20			/	
守山市		2					/	
栗東市	2	6					/	
甲賀市	3	2		2	2	34	/	
野洲市							/	
湖南市	2	15					/	
高島市	2	7					/	49
東近江市		1					/	
米原市	6	28		3			/	
日野町	3	2					/	
竜王町	2						/	
愛荘町	1	8					/	
豊郷町	1						/	
甲良町		1					/	
多賀町							/	
合計	35	77	0	286	2	34	0	49

07 市町の民間機関等との応援協定の状況

平成30年4月1日現在

区分 市町	相互 応援協定 の有無	民間機関等との応援協定の状況															
		放送協定		報道協定		救急救護協定		輸送協定		災害復旧協定		物資協定		その他		郵便局との 相互応援協定 の有無	
		有無	応援 回数 (平成 29年度 中)	有無	応援 回数 (平成 29年度 中)	有無	応援 回数 (平成 29年度 中)	有無	応援 回数 (平成 29年度 中)	有無	応援 回数 (平成 29年度 中)	有無	応援 回数 (平成 29年度 中)	有無	応援 回数 (平成 29年度 中)	有無	応援 回数 (平成 29年度 中)
大津市	○	○		○		○		○		○		○		○	1		
彦根市	○	○				○		○		○		○		○	1	○	
長浜市	○									○		○				○	
近江八幡市	○	○								○		○		○	1	○	
草津市	○	○				○				○		○		○	1	○	
守山市	○							○		○		○				○	
栗東市	○					○		○		○		○				○	
甲賀市	○					○		○		○		○		○	1		
野洲市	○					○				○		○				○	
湖南市	○					○		○		○		○					
高島市	○					○		○		○		○				○	
東近江市	○					○		○		○		○		○	1	○	
米原市	○									○		○		○	1	○	
日野町	○									○		○		○	1	○	
竜王町	○	○				○				○		○		○	1		
愛荘町	○					○				○		○				○	
豊郷町	○											○					
甲良町	○	○								○		○				○	
多賀町	○					○				○		○					
合計	19	6	0	1	0	12	0	8	0	18	0	19	0	9	9	13	0

08 市町の勤務時間外における情報連絡体制、地震発生時の職員参集基準

平成30年4月1日現在

区分	市町の勤務時間外における情報連絡体制									地震発生時の職員参集基準		
	市町の受信者					住民への伝達者						
	市町	宿日直職員	守衛等	民間委託警備員等	消防機関	その他	受信者	自動転送	職員登庁後	その他	震度3以上	震度4以上
大津市		○		○			○				○	
彦根市	○	○	○	○				○			○	
長浜市	○		○					○			○	
近江八幡市	○						○	○				○
草津市		○		○				○			○	
守山市	○		○					○			○	
栗東市			○	○		○		○			○	
甲賀市	○	○	○			○		○			○	
野洲市	○		○	○			○	○			○	
湖南市	○						○		○		○	
高島市	○			○		○		○			○	
東近江市			○					○			○	
米原市	○		○			○		○			○	
日野町	○						○	○			○	
竜王町	○		○					○			○	
愛荘町	○		○					○	○		○	
豊郷町	○					○					○	
甲良町	○					○					○	
多賀町	○					○			○			○
合計	15	4	10	6	0	7	5	14	3	0	17	2

## 09 市町の住民に対する避難の指示等の伝達手段

平成30年4月1日現在

区分 市町	防災行政無線		農協・漁協等の通信施設 (有線を含む)	広報車による巡回	サイレン	半鐘	報道機関	自主防災組織を通じて	その他
	戸別受信方式	同報受信方式							
大津市	○	○		○	○		○	○	○
彦根市				○	○		○	○	○
長浜市	○	○		○	○		○	○	○
近江八幡市	○	○		○	○		○		
草津市		○		○			○		
守山市			○	○	○				○
栗東市	○	○		○			○	○	○
甲賀市				○	○		○	○	
野洲市	○	○		○	○		○	○	
湖南市	○	○						○	
高島市	○	○		○	○		○	○	○
東近江市	○	○		○	○		○	○	○
米原市	○	○		○			○	○	○
日野町		○		○	○		○	○	○
竜王町			○					○	○
愛荘町	○	○		○	○			○	
豊郷町	○	○		○	○			○	
甲良町	○	○		○	○			○	○
多賀町			○	○	○			○	○
合計	12	14	3	17	14	0	12	16	12



## 10 市町における自主防災組織の組織率の状況

市町名	H29. 4. 1現在				H30. 4. 1現在			
	管内世帯数 (住民基本台帳法) (A)	組織されている 地域の世帯数 (B)	自主防災組織 活動カバー率 (B) / (A)	組織数	管内世帯数 (住民基本台帳法) (A)	組織されている 地域の世帯数 (B)	自主防災組織 活動カバー率 (B) / (A)	組織数
大津市	145,381	144,716	99.5%	748	146,696	146,048	99.6%	753
彦根市	46,605	33,717	72.3%	187	47,105	34,969	74.2%	191
長浜市	44,740	25,575	57.2%	363	45,327	25,815	57.0%	365
近江八幡市	32,787	21,964	67.0%	139	33,304	29,782	89.4%	144
草津市	56,520	51,320	90.8%	200	72,946	65,582	89.9%	201
守山市	31,142	31,142	100.0%	70	31,725	31,725	100.0%	70
栗東市	26,809	25,838	96.4%	111	27,335	26,889	98.4%	118
甲賀市	34,308	22,633	66.0%	153	34,308	22,633	66.0%	153
野洲市	19,482	19,482	100.0%	92	19,764	19,764	100.0%	92
湖南市	22,920	22,920	100.0%	43	23,198	23,198	100.0%	43
高島市	20,287	15,042	74.1%	181	20,024	15,075	75.3%	181
東近江市	43,109	36,405	84.4%	311	43,618	37,450	85.9%	314
米原市	14,258	13,969	98.0%	103	14,372	14,300	99.5%	106
市計	538,348	464,723	86.3%	2,701	559,722	493,230	88.1%	2,731
日野町	5,977	5,977	100.0%	68	5,977	5,977	100.0%	68
竜王町	4,295	4,295	100.0%	32	4,259	4,259	100.0%	32
愛荘町	7,679	5,242	68.3%	36	7,809	5,246	67.2%	36
豊郷町	2,900	2,900	100.0%	16	2,943	2,943	100.0%	16
甲良町	2,581	2,581	100.0%	19	2,596	2,596	100.0%	18
多賀町	2,750	2,750	100.0%	32	2,767	2,766	100.0%	32
町計	26,182	23,745	90.7%	203	26,351	23,787	90.3%	202
県計	564,530	488,468	86.5%	2,904	586,073	517,017	88.2%	2,933

## 1 1 市町の自主防災組織の状況（その1）

平成30年4月1日現在

区分 市町	自主防災 組織数	自主防災組織数内訳			隊員数	組織されてい る地域の世帯数
		町内会単位	小学校区単位	その他		
大津市	753	687	36	30	40,177	146,048
彦根市	191	191			83,107	34,969
長浜市	365	365			16,390	25,815
近江八幡市	144	144			18,548	29,782
草津市	201	201			7,283	65,582
守山市	70	70			3,603	31,725
栗東市	118	118			3,162	26,889
甲賀市	153	149	1	3	15,758	22,633
野洲市	92	92			6,974	19,764
湖南市	43	43			866	23,198
高島市	181	181			3,110	15,075
東近江市	314	314			9,420	37,450
米原市	106	106			3,524	14,300
日野町	68	67	1		1,685	5,977
竜王町	32	32			1,893	4,259
愛荘町	36	36			1,850	5,246
豊郷町	16	16			175	2,943
甲良町	18	18			201	2,596
多賀町	32	32			459	2,766
合計	2,933	2,862	38	33	218,185	517,017

1 1 市町の自主防災組織の状況（その2）

区分 市町	補助金の状況										
	制度（平成30年4月1日現在）					実績（平成29年度中）					金額 （単位：千円）
	設立時 補助	運営 （活動） 費補助	資器材購 入費補助	倉庫等建 設費補助	その他	設立時 補助	運営 （活動） 費補助	資器材購 入費補助	倉庫等建 設費補助	その他	
大津市		○	○				○	○	○		5,400
彦根市	○		○	○		○		○	○		5,948
長浜市		○	○	○			○	○	○		12,248
近江八幡市			○	○				○			2,650
草津市		○	○				○	○			15,097
守山市	○	○	○	○	○		○	○	○	○	6,202
栗東市			○	○				○	○		2,785
甲賀市		○	○	○				○			2,100
野洲市							○	○	○		7,337
湖南市	○		○		○			○			1,268
高島市			○	○				○	○		14,939
東近江市		○	○				○	○			7,078
米原市								○	○	○	8,272
日野町	○	○	○			○	○	○			295
竜王町			○	○	○			○		○	1,500
愛荘町		○	○	○				○			664
豊郷町		○	○	○	○		○	○			4,366
甲良町		○	○				○	○			977
多賀町		○	○					○			1,886
合計	4	11	17	10	4	2	9	19	8	3	101,012

# 1 1 市町の自主防災組織の状況（その3）

平成30年4月1日現在

区分 市町	現物支給の状況									
	制度									
	可搬式動力ポンプ	消火器、バケツ等初期消火用資器材	携帯用無線機等情報連絡用資器材	テント、担架等避難・救出用資器材	土のう用袋・かけや等水防用資器材	救急医療用セット等救護用資器材	ヘルメット、防火衣等個人装備	ビデオ装置等防災知識普及用資器材	倉庫・集会所等の施設	その他
大津市										
彦根市										
長浜市										
近江八幡市										
草津市										
守山市										
栗東市										
甲賀市										
野洲市										
湖南市										
高島市										
東近江市					○					
米原市										
日野町										
竜王町										
愛荘町										
豊郷町										
甲良町										
多賀町	○								○	
合計	1	0	0	0	1	0	0	0	1	0

1 1 市町の自主防災組織の状況（その4）

平成29年度中

区分 市町	現物支給の状況										
	実績										
	可搬式動力ポンプ	消火器、バケツ等初期消火用資器材	携帯用無線機等情報連絡用資器材	テント、担架等避難・救出用資器材	土のう用袋・かけや等水防用資器材	救急医療用セット等救護用資器材	ヘルメット、防火衣等個人装備	ビデオ装置等防災知識普及用資器材	倉庫・集会所等の施設	その他	金額 (単位：千円)
大津市											
彦根市											
長浜市											
近江八幡市											
草津市											
守山市											
栗東市											
甲賀市											
野洲市											
湖南市											
高島市											
東近江市					○						
米原市											
日野町											
竜王町											
愛荘町											
豊郷町											
甲良町											
多賀町											
合計	0	0	0	0	1	0	0	0	0	0	0

# 1 1 市町の自主防災組織の状況（その5）

平成30年4月1日現在

区分	資器材の保有状況（組織数）									
	初期消火器、バケツ等器材の	携帯用無線通信機	情報（ハンドマイク）連絡用資器材	救助用資器材（ジャッキ・ポール等）	避難救出用資器材（担架等）	水防用資器材（土嚢用袋、かけや等の）	救急医療用セット、ろ水器等の	救護用資器材	個人装備（ヘルメット、防火衣等の）	防災知識普及用資器材（ビデオ装置等の）
市町										
大津市	37	23	35	54	7	6	10	54	47	33
彦根市	141	6	86	37	40	3	44	154		43
長浜市	182	55	186	83	211	127	99	243	5	298
近江八幡市										
草津市	201	2	4	201	34		56	157		49
守山市	70	2	70	70	70			70		61
栗東市	118			118			8	118		50
甲賀市	153	30	70	70	60	153	70	125	3	43
野洲市	16	7	79	72	54	61	65	88		77
湖南市	43	9	5	27	38	39	12	43	2	
高島市	8	2	7	27	175	10	7	14		131
東近江市	177	19	184	57	104	110	26	171	18	174
米原市										24
日野町										54
竜王町										43
愛荘町	36		36	24	23	22	22	25		36
豊郷町				16						17
甲良町	2							14		13
多賀町	10		5	1		3	32	32		32
県計	1,194	155	767	857	816	534	451	1,308	75	1,178

1.2 市町の指定緊急避難場所および指定避難所の指定状況

平成30年4月1日現在

区分 市町	指定緊急避難場所														指定避難所			
	指定箇所数	災害種別ごとの指定箇所数						想定収容人数	災害種別ごとの想定収容人数						指定箇所数(重複)	指定箇所数	想定収容人数	
		洪水	崖崩れ、土石流及び地滑り	地震	津波	大規模な火事	内水氾濫		洪水	崖崩れ、土石流及び地滑り	地震	津波	大規模な火事	内水氾濫				
大津市	345	320	337	330		15	262	2,729,777	2,370,498	2,536,224	2,726,686		1,491,656	1,434,710	180	211	67,818	
彦根市	63	62	63	60			62	101,351	35,300	44,420	220,440			35,300	17	17	17,760	
長浜市	73	61	61	62			74	120,387	168,702	168,702	80,235		214,055			73	120,387	
近江八幡市																		
草津市	68	68	7	68			68	68	19,494	19,494	1,892	19,494		19,494	19,494	68	68	19,494
守山市																39	13,462	
栗東市																58	35,967	
甲賀市	326	249	239	244			249	213,946	32,331	32,279	408,373			32,331	30	138	537,331	
野洲市	37	9	36	34			17	16,491	4,033	16,060	16,020			9,340	35	36	16,491	
湖南市	33	20		13			20	9,182						9,182	20	53	14,837	
高島市																88	21,435	
東近江市																98	90,864	
米原市	32	25	23	31				30,860	28,766	22,785	30,744				31	31	30,744	
日野町	8			8				36,112			36,112					27	23,295	
竜王町																7	9,764	
愛荘町																		
豊郷町	16			1	1	15	3	16,057								5	2,354	
甲良町	5	5		5				12,000	12,000		12,000				5	7	2,500	
多賀町																10	2,000	
県計	1,006	819	766	856	1	172	681	3,305,657	2,671,124	2,822,362	3,550,104	0	1,725,205	1,540,357	386	966	1,026,503	

※平成25年6月の災害対策基本法の一部改正により、指定緊急避難場所および指定避難所を区別して指定するとされたもの(平成26年4月1日施行)

13 災害による被害状況

平成29年中

災害名		大雪	大雪	大雪	降雹	大雨
発生年月日(平成29年(2017年))		1月14日	1月20日-25日	2月10日	4月15日	7月18日
人的被害	死者	人				
	行方不明者	人				
	負傷者	重傷	人			
		軽傷	人	4		
住家被害	全壊	棟				
		世帯				
	半壊	棟				
		世帯				
	一部破損	棟				
		世帯				
	床上浸水	棟				
		世帯				
	床下浸水	棟				
		世帯				
非住家	公共建物	棟				
	その他	棟	1			
その他	田	流失・埋没	ha			
		冠水	ha			
	畑	流失・埋没	ha			
		冠水	ha			
	学校	箇所				
	病院	箇所				
	道路	箇所				
	橋りょう	箇所				
	河川	箇所				
	港湾	箇所				
	砂防	箇所				
	清掃施設	箇所				
	崖くずれ	箇所				
	鉄道不通	箇所				
被害船舶	隻					
水道	戸					
電話	回線					
電気	戸					
ガス	戸					
その他	ブロック塀等	箇所				
火災発生	建物	件				
	危険物	件				
	その他	件				
り災世帯数	世帯					
り災者数	人					
公立文教施設	千円					
農林水産業施設	千円					800
公共土木施設	千円					
その他の公共施設	千円					
小計	千円					800
(公共施設被害市町村数)	団体					1
その他	農産被害	千円	54,267	115,918	3,249	42
	林産被害	千円		3,069		
	畜産被害	千円		40,218		
	水産被害	千円		80		70
	商工被害	千円				
被害総額	千円	54,267	159,285	3,249	42	870
都道府県災害対策本部	設置					
災害対策本部設置市町村	解散					
災害救助法適用市町村	団体					
消防職員出動延人数	人		12			
消防団員出動延人数	人					



### 13 災害による被害状況

平成29年中

災害名		台風第5号	台風第18号	台風第21号	台風第22号	合計	
発生年月日(平成29年(2017年))		8月7日-8日	9月17日	10月22日	10月28日		
人的被害	死者	人					
	行方不明者	人					
	負傷者	重傷	人				
		軽傷	人		4		8
住家被害	全壊	棟					
		世帯					
	半壊	棟			1		1
		世帯					
	一部破損	棟			347		347
		世帯			69		69
		人			124		124
	床上浸水	棟	1		8		9
		世帯	1		11		12
		人			28		28
	床下浸水	棟	21		67		88
		世帯	20		54		74
人		2		109		111	
非住家	公共建物	棟					
	その他	棟	2	16		19	
その他	田	流失・埋没	ha				
		冠水	ha				
	畑	流失・埋没	ha				
		冠水	ha				
	学校	箇所			98	98	
	病院	箇所					
	道路	箇所	11		9	20	
	橋りょう	箇所			2	2	
	河川	箇所	29		33	62	
	港湾	箇所					
	砂防	箇所			2	2	
	清掃施設	箇所					
	崖くずれ	箇所					
	鉄道不通	箇所					
被害船舶	隻						
水道	戸						
電話	回線						
電気	戸						
ガス	戸						
その他	ブロック塀等	箇所					
				1		1	
火災発生	建物	件					
	危険物	件					
	その他	件					
り災世帯数	世帯	1		7		8	
り災者数	人			13		13	
公立文教施設	千円			309,630		309,630	
農林水産業施設	千円	420,448	2,000	1,244,499		1,667,747	
公共土木施設	千円	925,136		1,676,244		2,601,380	
その他の公共施設	千円						
小計	千円	1,345,584	2,000	3,230,373		4,578,757	
(公共施設被害市町村数)	団体	7	1	18		27	
その他	農産被害	千円	19,794	31,660	894,580		1,119,509
	林産被害	千円					3,069
	畜産被害	千円		100	26,604		66,922
	水産被害	千円	4,300	90	21,513	5,100	31,153
	商工被害	千円					
被害総額	千円	1,369,678	33,850	4,257,817	5,100	5,884,157	
都道府県災害対策本部	設置						
災害対策本部設置市町村	解散						
災害救助法適用市町村	団体	4		7		11	
消防職員出動延人数	人	60	50	642		764	
消防団員出動延人数	人	1,259	858	2,886		5,003	

# 1 4 地域気象観測資料

月 Month	降水量 Precipitation (mm)								気温 Air Temperature (°C)								風速 (m/s) Wind Speed				最多風向 Wind Dir. With Max. Freq	日照時間 Sunshine Duration (h)											
	合計 Total	最大 Max.				日降水量階級別日数 No. of Days				平均 Mean			極 Extremes			階級別日数 No. of Days		平均 Mean	最大														
		日最大		1時間最大		≥1mm	≥10mm	≥30mm	日最高 Max.	日最低 Min.	平均 Mean	最高 Max.	最低		Max.	Min.	≥25°C		<0°C	Mean			Max.	風向 Dir.	起日 Date								
		mm	起日 Date	mm	起日 Date								Min.	起日 Date																			
地点																						北緯				東経		海拔					
60051		今津 (伊ヅ)				35° 24. 7'		136° 01. 7'		88m																							
1	321.0	58.0	23	6.0	23	20	11	3	6.4	-0.2	3.0	12.0	9	-4.0	20	0	17	2.4	10.8	北北西	20	西)	92.7										
2	229.5	33.0	10	5.5	10	19	10	2	6.2	-0.5	2.5	10.7	23	-3.6	1	0	20	2.2	10.2	北西	21	西)	86.0										
3	104.0	31.5	21	3.5	21	15	3	1	10.8	1.5	5.9	18.0	30	-2.8	1	0	8	2.1	10.3	北西	15	西)	151.8										
4	139.5	45.0	17	10.5	17	13	4	1	17.4	7.2	12.3	23.1	30	0.3	2	0	0	2.0	8.1	西北西	22	西)	190.7										
5	71.0	31.0	13	5.5	13	6	2	1	23.6	13.3	18.3	29.1	20	8.4	2	9	0	1.8	6.8	西	7	西)	220.8										
6	183.5	61.0	21	24.0	30	7	4	3	24.8	16.0	20.3	29.5	23	11.0	5	15	0	2.1	8.0	東	21	西)	211.8										
7	173.5	36.0	4	28.5	17	12	6	1	30.7	23.6	26.7	33.4	31	19.0	7	31	0	1.6	7.0	東南東	14	西)	168.1										
8	283.0	130.5	7	39.5	7	13	6	3	30.8	23.3	26.6	33.8	6	20.6	27	30	0	2.1	12.1	西北西	8	西)	186.2										
9	146.0	29.5	17	22.0	17	12	6	0	26.4	17.6	21.7	30.4	10	12.6	29	24	0	2.0	13.8	西北西	18	西)	178.4										
10	450.5	148.5	22	16.5	22	18	8	5	20.1	13.6	16.6	27.7	10	5.5	31	4	0	2.0	19.2	北北西	23	西)	98.0										
11	138.0	25.0	18	5.0	23	14	6	0	14.1	4.9	9.3	20.5	3	0.5	22	0	0	1.8	8.1	西北西	19	西)	143.5										
12	214.0	46.5	27	8.5	24	14	10	1	7.5	0.7	3.8	12.3	3	-2.2	19	0	8	2.2	9.5	北西	25	西)	99.2										

地点																						北緯		東経		海拔							
60061		長浜 (ナガハマ)				35° 25. 4'		136° 14. 5'		95m																							
1	192.5	35.5	14	5.0	30	22	8	1	6.7	-0.8	2.7	12.6	9	-4.2	25	0	19	1.8	9.9	北西	20	北西)	97.1										
2	168.0	33.0	11	10.0	10	19	6	1	6.9	-0.6	2.8	12.6	23	-3.2	1	0	20	2.1	7.3	北北西	7	北西)	106.6										
3	105.0	34.5	21	5.5	2	11	4	1	11.5	1.1	6.1	18.9	30	-3.1	1	0	10	1.9	7.4	北西	15	北西)	172.8										
4	120.5	31.5	17	7.5	17	12	4	1	18.4	7.2	12.8	25.6	30	-0.4	2	1	2	2.4	8.8	東南東	17	北西)	200.7										
5	52.5	22.5	13	8.0	13	6	2	0	24.5	13.0	18.7	29.3	20	5.2	2	13	0	2.0	6.9	東	13	東南東)	222.0										
6	133.0	40.5	21	17.0	30	7	4	2	25.8	15.2	20.5	30.5	23	8.9	5	19	0	2.1	9.9	東南東	21	北西)	224.3										
7	222.5	81.5	17	49.0	17	12	5	1	31.6	23.2	26.8	34.4	22	18.0	7	31	0	1.7	6.2	東南東	14	東南東)	170.8										
8	196.5	73.5	7	21.5	7	12	6	2	31.3	23.0	26.7	34.7	6	18.0	27	30	0	1.9	12.8	東	7	北西)	187.0										
9	127.5	34.0	12	14.5	18	14	4	1	26.4	16.8	21.5	30.1	10	10.5	29	24	0	1.9	14.0	東南東	17	北西)	188.8										
10	436.0	187.5	22	29.0	22	19	8	3	20.3	13.0	16.4	27.8	9	4.8	31	5	0	1.6	13.0	北北西	23	北西)	107.5										
11	83.5	14.0	14	4.0	20	11	5	0	14.5	4.9	9.5	20.9	7	-0.2	22	0	1	1.4	6.0	北西	11	北西)	153.7										
12	156.5	26.0	24	8.5	24	14	6	0	8.0	0.8	3.9	12.0	3	-1.9	15	0	7	1.6	7.0	東南東	24	北西)	89.4										

月 Month	降水量 Precipitation (mm)							气温 Air Temperature (°C)							風速 (m/s) Wind Speed				最多風向 Wind Dir. With Max. Freq	日照時間 Sunshine Duration (h)
	合計 Total	最大 Max.		日降水量階級別日数 No. of Days			平均 Mean			極 Extremes				平均 Mean	最大 Max.	風向 起日				
		日最大 mm	起日 Date	1時間最大 mm	起日 Date	≥1mm	≥10mm	≥30mm	日最高 Max.	日最低 Min.	平均 Mean	最高 Max.	起日 Date			最低 Min.	起日 Date	Max. ≥25°C		

地点	北緯 東経 海拔																						
60131 彦根 (ヒコネ)	35° 16. 5' 136° 14. 6' 87m																						
1	165.5	32.5	24	7.5	24*	16	6	2	7.3	0.8	3.9	12.4	10	-2.3	27	0	14	3.9	15.5	北西	21	北北西	106.7
2	122.5	24.5	12	7.0	20*	17	6	0	7.1	0.7	3.8	11.0	4	-2.4	1	0	8	3.6	13.6	北西	20	北北西	98.6
3	75.5	36.5	21	4.5	21	10	2	1	11.2	3.2	7.0	17.5	30	-1.0	1	0	1	3.3	12.3	北西	22	北北西	174.6
4	108.5	24.0	17	5.5	17	13	4	0	18.3	8.6	13.1	26.6	30	1.7	2	1	0	2.8	15.7	西北西	29	北西	194.9
5	70.5	28.5	13	8.5	11	7	3	0	24.5	14.7	19.0	29.5	31	8.7	2	12	0	2.4	10.6	北西	1	北西	229.7
6	196.5	69.5	30	40.0	30	7	4	2	25.5	17.2	21.0	29.9	20	12.1	5	17	0	2.9	11.3	西北西	1	北西	229.8
7	276.0	78.5	17	52.5	17	10	5	5	31.7	24.5	27.4	34.8	11	21.2	7	31	0	2.2	7.8	北北西	17	北北西	166.1
8	174.5	59.0	7	33.5	17	12	4	2	31.8	24.4	27.6	35.6	6	20.8	26	31	0	2.8	12.7	東	7	北西	197.4
9	94.0	31.0	12	11.0	12	12	2	1	27.0	19.0	22.7	30.0	10	14.0	29	26	0	3.1	13.4	南東	17	北西	184.9
10	450.5	200.0	22	26.5	22	19	10	2	20.4	14.4	17.2	27.3	10	7.0	31	4	0	3.0	19.6	北北西	23	北北西	98.0
11	68.5	15.0	18*	4.0	29	11	2	0	14.4	6.8	10.4	20.2	3	2.2	22	0	0	2.8	12.9	北北西	23	南南東	149.8
12	92.5	28.0	24	8.0	24	14	2	0	8.6	2.0	5.0	13.8	24	-0.3	15	0	1	3.5	13.6	北西	25	南南東	104.2

地点	北緯 東経 海拔																						
60116 南小松 (ミナコマツ)	35° 14. 1' 135° 57. 4' 90m																						
1	179.0	31.5	23	4.5	23	17	8	1	6.9	0.1	3.6	11.7	10	-3.4	20	0	17	1.9 )	10.5 )	西北西	9	西 )	99.5
2	147.0	30.0	10	4.5	23	18	7	1	6.8	0.0	3.4	12.5	23	-3.0	11	0	14	1.8 ]	9.4 ]	北西	23	西北西 )	81.8
3	88.5	31.0	21	4.0	21	10	2	1	10.7	2.7	6.6	16.8	30	-1.8	1	0	4	1.9 )	9.9 )	北西	6	東 )	144.9
4	173.0	79.0	17	15.0	17	12	4	1	17.2	8.0	12.6	24.1	30	0.7	2	0	0	1.6	10.6	北西	29	東	174.8
5	81.5	42.5	13	11.0	13	6	3	1	23.8	14.0	18.5	28.1	22	10.5	18	12	0	1.3	6.4	西北西	26	東 )	211.7
6	233.0	106.0	21	23.5	21	7	4	4	25.1	16.4	20.5	31.1	19	10.6	5	19	0	1.4	12.4	西北西	1	東	195.5
7	166.5	41.5	4	41.0	22	18	5	2	30.7	23.9	26.7	33.5	20	20.1	6	31	0	1.1	6	南	1	東	143.7
8	238.0	116.5	7	24.0	7	10	6	3	30.9	23.7	27.0	33.8	2	19.2	27	31	0	1.5	10.7	北西	31	西北西	160.3
9	132.0	35.0	17	30.0	17	11	5	1	26.2	18.3	22.2	29.6	10	12.9	29	25	0	1.8	15.5	北西	18	北西	160.5
10	406.0	107.5	22	16.5	2	19	11	5	20.0	14.5	17.1	25.9	11	6.6	31	4	0	1.9	19.6	北西	22	西	83.0
11	73.0	24.5	18	4.0	18	11	2	0	14.4	5.9	10.1	20.5	3	1.0	22	0	0	1.5	9.6	北西	4	西北西	129.1
12	52.0 )	31.0 )	24	9.5 )	24	8 )	1 )	1 )	8.3	1.2	4.8	12.5	3	-1.3	18	0	4	1.7	12.3	西北西	25	西 )	121.8

月 Month	降水量 Precipitation (mm)									气温 Air Temperature (°C)						風速 (m/s) Wind Speed				最多風向 Wind Dir. With Max. Freq	日照時間 Sunshine Duration (h)
	合計 Total	最大 Max.			日降水量階級別日数 No. of Days			平均 Mean			極 Extremes			階級別日数 No. of Days		平均 Mean	最大 Max.	風向 Dir.	起日 Date		
		日最大 mm	起日 Date	1時間最大 mm	起日 Date	≥1mm	≥10mm	≥30mm	日最高 Max.	日最低 Min.	平均 Mean	最高 Max.	起日 Date	最低 Min.	起日 Date						

地点	北緯 東経 海拔																						
60196 東近江 (比叺)	35° 03. 7'			136° 11. 4'			128m																
1	132.0	28.0	23	5.0	23	13	5	0	7.4	-1.0	2.9	13.2	2	-5.4	18	0	21	1.9	7.6	北西	21	北西	122.0
2	92.0	18.5	10	5.5	20	16	3	0	7.4	-0.8	3.1	13.1	16	-3.5	1	0	18	2.0	7.7	北西	21	北西	95.7
3	87.0	36.5	21	5.5	21	8	4	1	12.1	1.0	6.3	19.0	30	-3.3	1	0	13	2.0	7.6	北北西	6	北西	162.2
4	96.0	20.0	17	6.5	17	11	5	0	19.0	6.9	12.9	27.3	30	-0.3	2	2	1	2.0	10.2	北北西	19	東南東	185.2
5	67.5	35.0	13	8.0	13	6	3	1	25.5	12.9	18.8	31.2	30	6.5	2	15	0	1.5	7.5	北北西	1	東南東	231.7
6	142.5	52.5	30	17.5	30	9	5	2	26.4	15.4	20.6	30.9	15	9.5	5	18	0	1.8	9.0	南東	21	北北西	215.6
7	127.5	25.0	2	22.5	2	14	6	0	32.1	23.2	26.8	34.9	31	19.5	6	31	0	1.3	5.3	北北西	18	南東	166.5
8	146.0	57.5	7	28.0	12	10	4	1	32.1	22.9	26.8	35.7	24	18.5	27	31	0	1.7	7.1	東南東	7	南東	191.3
9	112.5	32.0	12	14.0	7	13	3	1	27.1	16.8	21.7	30.7	10	12.0	29	26	0	1.8	10.8	東南東	17	東南東	169.5
10	532.5	217.5	22	24.0	22	19	13	4	20.3	13.1	16.5	29.1	11	5.7	31	5	0	1.7	14.2	北西	23	北北西	91.0
11	53.5	14.5	14	4.0	14	8	2	0	15.3	4.4	9.5	21.5	3	-0.2	22	0	1	1.5	7.9	北北西	23	東南東	159.5
12	44.5	21.0	24	6.0	24	5	1	0	9.2	-0.1	4.0	14.1	24	-3.2	22	0	18	1.9	7.7	西	27	西	143.7

地点	北緯 東経 海拔																						
60216 大津 (材)	34° 59. 5'			135° 54. 7'			86m																
1	61.0	23.0	8	6.0	8	9	2	0	8.1	1.0	4.3	12.2	10	-2.7	15	0	13	2.2	11.2	西	14	西	140.9
2	62.5	15.5	5	7.5	20	9	3	0	8.2	0.6	4.2	13.6	16	-1.8	11	0	10	2.0	9.7	西	6	西北西	108.6
3	66.0	33.5	21	4.5	21	7	2	1	12.0	2.9	7.2	17.0	30	-1.1	1	0	2	2.0	9.3	西北西	7	南南東	154.1
4	120.5	39.0	17	7.0	17	11	5	1	19.1	8.4	13.7	26.0	30	1.4	2	2	0	1.8	8.0	東	11	南南東	183.9
5	92.0	53.5	13	13.0	13	6	3	1	25.6	14.5	19.7	30.7	20	7.8	2	18	0	1.7	6.2	西	7	南南東	229.4
6	203.0	78.0	21	24.5	21	10	5	2	26.7	16.8	21.5	32.5	19	11.0	5	21	0	1.7	8.3	西	1	南南東	212.8
7	158.5	28.0	16	27.0	16	13	7	0	32.0	24.2	27.4	34.6	22	20.7	6	31	0	1.6	6.8	南西	1	南南東	144.2
8	153.5	71.0	7	16.0	7	7	3	2	32.3	24.0	27.6	35.7	24	20.2	31	31	0	1.8	8.1	西南西	8	南南東	168.3
9	124.5	34.0	12	17.5	7	12	4	1	27.2	18.4	22.5	30.7	1	14.0	29	27	0	1.7	8.5	東	17	南南東	164.5
10	471.5	170.0	22	16.5	22	17	13	4	20.5	14.2	17.2	29.1	11	7.3	31	5	0	1.6	9.8	北北西	23	南南東	86.8
11	42.0	16.0	14	5.5	14	5	2	0	15.0	6.3	10.5	21.5	3	0.7	22	0	0	1.7	9.0	西北西	23	南南東	158.4
12	26.0	22.5	24	6.5	24	3	1	0	9.1	1.8	5.2	12.2	10	-1.3	22	0	4	2.2	8.9	西	8	西	151.8

月 Month	降水量 Precipitation (mm)									气温 Air Temperature (°C)						風速 (m/s) Wind Speed				最多風向 Wind Dir. With Max. Freq	日照時間 Sunshine Duration (h)		
	合計 Total	最大 Max.			日降水量階級別日数 No. of Days			平均 Mean			極 Extremes			階級別日数 No. of Days		平均 Mean	最大						
		日最大 mm	起日 Date	1時間最大 mm	起日 Date	≥1mm	≥10mm	≥30mm	日最高 Max.	日最低 Min.	平均 Mean	最高 Max.	起日 Date	最低 Min.	起日 Date		Max. ≥25°C	Min. <0°C	Mean			Max.	風向 Dir.
地点 60226	信楽 (シラキ)	北緯			東經			海拔															
		34° 54. 8'			136° 04. 8'			265m															
1	80.0	16.5	8	5.0	16	11	4	0	6.6	-3.3	1.5	11.2	27	-8.2	24	0	27	1.9	6.9	西	13	西南西)	120.4
2	69.5	15.5	20	6.0	20	14	2	0	7.6	-2.7	2.0	16.0	20	-6.3	28	0	25	2.0	7.1	西南西	20	西北西)	104.1
3	68.0	33.5	21	7.5	21	8	1	1	10.9	-1.8	4.4	17.5	30	-5.7	1	0	23	2.0	7.8	北北東	14	北)	150.3
4	113.0	35.0	17	9.5	17	12	4	1	17.8	3.7	10.9	25.0	30	-3.1	3	2	7	1.7	10.2	東	11	北)	170.9
5	81.0	44.5	13	9.5	13	5	2	1	24.2	9.5	16.6	29.9	30	2.7	2	13	0	1.5	9.2	東	4	北北東)	214.2
6	182.0	66.5	30	29.0	30	8	5	2	25	12.4	18.6	29.9	19	4.8	5	17	0	1.6	10.3	東	21	北)	194.8
7	158.0	37.5	17	23.0	18	13	6	2	30.6	21.3	25.0	33.3	12	18.6	7	30	0	1.3	6.1	北北東	16	南)	122.3
8	275.5	196.5	7	37.0	7	6	4	2	30.2	20.5	24.8	32.9	6	15.1	27	31	0	1.6	8.3	北北東	7	南)	160.5
9	128.0	38.5	12	19.0	12	13	4	2	25.4	14.6	19.7	29.4	9	9.1	30	20	0	1.6	9.7	西南西	17	北)	141.7
10	489.0	176.0	22	20.5	23	20	12	4	19.0	11.5	15.1	27.2	11	1.8	31	4	0	1.7	14.4	北	23	北)	71.7
11	50.5	15.0	18	4.0	14	5	2	0	14.2	1.6	7.5	20.9	7	-3.9	22	0	9	1.3	7.6	北	4	西北西)	145.8
12	28.5	23.0	24	6.0	24	4	1	0	8	-3	1.9	12.7	24	-6.7	22	0	28	1.8	8.6	西	12	西南西)	132.6

地点 60236	土山 (ツチヤマ)	北緯			東經			海拔															
		34° 56. 3'			136° 16. 7'			248m															
1	70.0	15.5	8	3.5	8	11	3	0	6.8	-1.5	2.3	12.3	2	-5.2	18	0	21	2.0	10.5	西北西	14	西)	115.7
2	62.5	12.5	20	5.0	20	13	3	0	7.2	-1.3	2.5	16.0	20	-4.3	1	0	22	2.0	8.3	西北西	21	西)	94.6
3	66.0	26.5	21	5.5	21	7	3	0	11.5	0.4	5.6	18.3	30	-3.4	9	0	15	1.8	10.5	西北西	7	西)	159.6
4	104.0	27.5	11	8.0	8	12	4	0	18.0	6.4	12.1	26.0	30	-0.8	3	2	2	2.2	15.5	東南東	11	東南東)	171.3
5	50.5	24.5	13	6.0	13	5	2	0	24.2	12.3	17.9	30.4	30	5.9	2	13	0	2.0	9.3	東南東	13	東南東)	219.7
6	156.5	55.0	30	22.5	30	7	5	2	25.3	14.3	19.5	30.4	19	8.7	5	16	0	2.0	14.5	東南東	21	東南東)	208.2
7	112.5	33.0	5	24.5	5	12	5	1	30.8	22.7	25.8	34.5	31	19.3	6	31	0	1.7	7.9	西	3	東南東)	154.1
8	225.5	171.0	7	34.0	7	10	3	1	30.6	22.3	25.7	33.8	24	17.7	27	31	0	2.2	13.4	東	7	東南東)	168.1
9	150.5	51.5	17	32.5	17	10	5	2	26.1	16.5	20.8	29.1	9	11.4	29	23	0	1.9	14.0	東	17	東南東)	149.7
10	518.0	216.0	22	27.5	23	20	12	4	19.5	12.5	15.8	28.6	11	4.7	31	4	0	1.6	9.4	東南東	6	西)	82.7
11	60.5	23.5	18	7.5	18	7	2	0	14.8	4.2	9.2	21.2	7	0.1	22	0	0	1.5	8.5	西	24	西)	169.5
12	36.5	21.5	24	6.0	24	5	1	0	8.5	-0.8	3.4	13.8	3	-3.3	22	0	21	2.0	9.6	西	27	西)	136.8

月 Month	降水量 Precipitation (mm)									気温 Air Temperature (°C)						風速 (m/s) Wind Speed				最多風向 Wind Dir. With Max. Freq	日照時間 Sunshine Duration (h)		
	合計 Total	最大 Max.				日降水量階級別日数 No. of Days			平均 Mean			極 Extremes			階級別日数 No. of Days		平均 Mean	最大 Max.	風向 起日				
		日最大		1時間最大		≥1mm	≥10mm	≥30mm	日最高 Max.	日最低 Min.	平均 Mean	最高 Max.	起日 Date	最低 Min.	起日 Date	Max. ≥25°C			Min. <0°C			Dir.	Date
		mm	起日 Date	mm	起日 Date																		
地点					北緯		東経		海拔														
60102 米原 (マイハラ)					35° 23. 0'		136° 20. 6'		147m														
1	134.5	24.0	14	4.0	22	18	3	0	5.9	-1.9	2.0	10.8	9	-7.2	25	0	22	2.2	11.3	西北西	21	西北西)	94.8
2	120.0	26.0	11	6.5	10	17	5	0	5.9	-1.5	2.2	10.6	23	-5.2	14	0	20	2.7	9.4	西北西	20	西北西)	96.9
3	80.5	26.5	21	5.0	2	12	2	0	10.2	0.3	5.4	17.4	30	-4.2	1	0	18	2.6	9.5	西	14	西北西)	159.6
4	115.0	24.0	17	8.5	29	12	4	0	17.3	6.4	12.1	25.1	30	-1.5	2	1	2	2.6	9.6	北西	29	西北西)	185.0
5	58.5	24.0	13	8.0	25	7	2	0	23.3	12.4	17.8	28.8	21	4.1	2	10	0	2.4	7.9	西北西	26	西北西)	219.3
6	127.0	37.5	21	23.5	30	8	4	2	24.2	14.5	19.4	29.4	23	8.5	5	14	0	2.5	9.8	東	21	西北西)	217.5
7	194.0	53.0	17	34.0	17	12	5	3	29.9	22.7	25.8	32.9	31	17.0	7	31	0	2.0	6.8	南南東	12	南東)	149.0
8	357.0	232.0	7	46.5	7	10	7	2	29.8	22.1	25.5	33.1	24	16.2	31	30	0	2.2	11.1	東南東	7	南東)	168.4
9	118.0	32.0	12	13.5	20	13	4	1	25.7	15.7	20.6	30.2	10	8.9	29	20	0	2.2	11.8	東南東	17	西北西)	180.0
10	450.0	227.0	22	31.5	22	18	8	2	19.5	11.8	15.6	26.6	11	2.9	31	4	0	1.7	10.1	西	23	西北西)	88.5
11	76.0	15.5	14	4.0	4	11	3	0	13.6	4.2	8.9	20.7	7	-0.7	22	0	2	1.6	9.0	西北西	11	西北西)	135.2
12	112.0	21.0	24	6.5	24	13	5	0	6.9	-0.1	3.1	11.7	3	-4.1	19	0	17	1.9	10.0	北北西	26	西北西)	90.0)

地点					北緯		東経		海拔															
60026 柳ヶ瀬 (ヤガセ)					35° 34. 9'		136° 11. 3'		220m															
1	374.5	35.5	11	8.0	22	23	14	4	-	-	-	-	-	-	-	-	-	-	-	-	-	-	-	-
2	319.5	70.5	11	10.5	10	20	10	3	-	-	-	-	-	-	-	-	-	-	-	-	-	-	-	-
3	191.0	39.0	8	8.5	2	14	6	2	-	-	-	-	-	-	-	-	-	-	-	-	-	-	-	-
4	174.5	39.5	17	9.0	17	13	6	2	-	-	-	-	-	-	-	-	-	-	-	-	-	-	-	-
5	73.0	32.5	13	8.5	25	6	3	1	-	-	-	-	-	-	-	-	-	-	-	-	-	-	-	-
6	156.0	51.0	1	18.5	1	9	4	3	-	-	-	-	-	-	-	-	-	-	-	-	-	-	-	-
7	334.5	80.0	4	38.5	4	16	10	3	-	-	-	-	-	-	-	-	-	-	-	-	-	-	-	-
8	455.0	173.5	8	47.5	8	17	7	3	-	-	-	-	-	-	-	-	-	-	-	-	-	-	-	-
9	229.5	49.0	18	35.5	17	14	7	2	-	-	-	-	-	-	-	-	-	-	-	-	-	-	-	-
10	426.0	142.0	22	20.0	6	20	9	4	-	-	-	-	-	-	-	-	-	-	-	-	-	-	-	-
11	235.5	50.5	16	9.0	19	16	9	2	-	-	-	-	-	-	-	-	-	-	-	-	-	-	-	-
12	402.5	45.5	6	9.0	11	25	13	4	-	-	-	-	-	-	-	-	-	-	-	-	-	-	-	-

月 Month	降水量 Precipitation (mm)								気温 Air Temperature (°C)						風速 (m/s) Wind Speed				最多風向 Wind Dir. With Max. Freq	日照時間 Sunshine Duration (h)						
	合計 Total	最大 Max.		日降水量階級別日数 No. of Days			平均 Mean			極 Extremes			階級別日数 No. of Days		平均 Mean	最大 Max.	風向 起日									
		日最大 mm	起日 Date	1時間最大 mm	起日 Date	≥1mm	≥10mm	≥30mm	日最高 Max.	日最低 Min.	平均 Mean	最高 Max.	起日 Date	最低 Min.			起日 Date	Max. ≥25°C			Min. <0°C	Dir.	Date			
<b>地点</b>	<b>北緯 東経 海拔</b>																									
<b>60161</b>	<b>近江八幡 (ワミハチマン) 35° 07. 6' 136° 05. 5' 90m</b>																									
1	119.0	26.5	23	6.5	8	13	4	0	-	-	-	-	-	-	-	-	-	-	-	-	-	-	-	-	-	-
2	88.5	19.5	10	7.0	20	14	3	0	-	-	-	-	-	-	-	-	-	-	-	-	-	-	-	-	-	-
3	80.5	36.0	21	5.0	21	9	3	1	-	-	-	-	-	-	-	-	-	-	-	-	-	-	-	-	-	-
4	113.5	29.5	17	8.5	18	11	4	0	-	-	-	-	-	-	-	-	-	-	-	-	-	-	-	-	-	-
5	89.0	43.0	13	9.5	13	7	2	1	-	-	-	-	-	-	-	-	-	-	-	-	-	-	-	-	-	-
6	183.0	74.0	21	16.5	21	10	4	2	-	-	-	-	-	-	-	-	-	-	-	-	-	-	-	-	-	-
7	151.5	38.5	4	30.5	18	13	5	2	-	-	-	-	-	-	-	-	-	-	-	-	-	-	-	-	-	-
8	195.0	101.5	7	22.5	18	8	5	1	-	-	-	-	-	-	-	-	-	-	-	-	-	-	-	-	-	-
9	118.0	50.5	12	24.0	12	12	3	1	-	-	-	-	-	-	-	-	-	-	-	-	-	-	-	-	-	-
10	450.0	165.5	22	16.0	22	18	10	4	-	-	-	-	-	-	-	-	-	-	-	-	-	-	-	-	-	-
11	55.0	14.0	14	3.5	14	9	2	0	-	-	-	-	-	-	-	-	-	-	-	-	-	-	-	-	-	-
12	50.5	23.5	24	6.5	24	5	2	0	-	-	-	-	-	-	-	-	-	-	-	-	-	-	-	-	-	-

<b>地点</b>	<b>北緯 東経 海拔</b>																									
<b>60081</b>	<b>朽木平良 (クキヘラ) 35° 18. 5' 135° 49. 8' 380m</b>																									
1	397.5	81.5	23	8.0	15	21	11	5	-	-	-	-	-	-	-	-	-	-	-	-	-	-	-	-	-	-
2	290.5	53.5	10	8.5	10	22	10	1	-	-	-	-	-	-	-	-	-	-	-	-	-	-	-	-	-	-
3	161.0	45.0	15	5.5	15	16	4	2	-	-	-	-	-	-	-	-	-	-	-	-	-	-	-	-	-	-
4	139.0	41.0	17	12.0	17	14	3	1	-	-	-	-	-	-	-	-	-	-	-	-	-	-	-	-	-	-
5	83.0	33.0	13	12.0	10	7	3	1	-	-	-	-	-	-	-	-	-	-	-	-	-	-	-	-	-	-
6	162.0	52.5	21	23.5	1	9	4	2	-	-	-	-	-	-	-	-	-	-	-	-	-	-	-	-	-	-
7	156.0	35.5	4	20.0	26	17	5	1	-	-	-	-	-	-	-	-	-	-	-	-	-	-	-	-	-	-
8	510.5	258.0	7	51.5	10	13	8	4	-	-	-	-	-	-	-	-	-	-	-	-	-	-	-	-	-	-
9	237.0	123.5	17	49.0	17	11	7	1	-	-	-	-	-	-	-	-	-	-	-	-	-	-	-	-	-	-
10	671.0	222.5	22	27.5	22	20	12	5	-	-	-	-	-	-	-	-	-	-	-	-	-	-	-	-	-	-
11	138.0	40.5	18	7.0	4	13	4	1	-	-	-	-	-	-	-	-	-	-	-	-	-	-	-	-	-	-
12	132.0	22.5	24	6.0	24	17	6	0	-	-	-	-	-	-	-	-	-	-	-	-	-	-	-	-	-	-

データに付加する記号の意味

値): 準正常値

品質に軽微な問題があるか、または統計値を求める対象となる資料の一部が許容する範囲内で欠けている場合。

値]: 資料不足値

統計値を求める対象となる資料が許容する資料数を満たさない場合。資料不足値には十分な信頼性がないため、ご利用に際しては十分留意願います。

値\*: 最も新しい起日

1つの極値に対して期間内に起日が2日以上ある場合、最も新しい起日に\*を付加して表示します。

-: 統計しない

統計値を求める期間に観測を行っていない場合。

## 1 5 地域気象観測積雪年報

積雪日数 (最深積雪 $\geq 3$  cm)

(平成29年)

月	地点No.	900	905	911	915
	地点名	柳ヶ瀬	今津	米原	彦根
1		21	18	17	15
2		28	27	11	7
3		24	0	2	0
4		0	0	0	0
11		0	0	0	0
12		23	7	11	0
年		96	52	41	22

滋賀県気象年報 (彦根地方気象台) より

\*積雪日数は、最深積雪が3 cm以上の日数とする。

\*年は、1月～12月の合計値。

積雪の深さ

(平成29年)

月	地点No.	900		905		911		915	
	地点名	柳ヶ瀬		今津		米原		彦根	
	最大積雪	深さcm	起日	深さcm	起日	深さcm	起日	深さcm	起日
1		97	25	84	25	32	24	60	24
2		142	11	64	12	49	12	28	12
3		91	8	0	-	11	8	-	-
4		0	-	0	-	0	-	-	-
10		0	-	0	-	0	-	-	-
11		0	-	0	-	0	-	-	-
12		49	18	11	28	17	17	1	14
年	極	142		84		49		60	
	月 日	2月11日		1月25日		2月12日		1月24日	

気象庁ホームページより



16 警報・注意報・情報の種類別、地域別発表・切替回数表

平成29年中

滋賀県の気象年報（彦根地方気象台）より

1月

一次細分区域		南部										北部									
市町村等をまとめた地域		近江南部					東近江					甲賀		近江西部		湖北		湖東			
種類	市町等	大津市南部	草津市	守山市	栗東市	野洲市	近江八幡市	東近江市	日野町	竜王町	甲賀市	湖南市	大津市北部	高島市	長浜市	米原市	彦根市	愛荘町	豊郷町	甲良町	多賀町
	警報	暴風																			
暴風雪		1	1	1		1	1	1					1	1	1	1	1				
大雨																					
大雪							1	1	1	1			1	2	2	2	2	2	2	2	2
注意報	洪水																				
	風雪	4	4	4	3	4	4	4	3	3	3	3	5	5	5	5	5	4	4	4	4
	強風	9	9	9	2	9	9	9	2	2	2	2	9	9	9	9	9	2	2	2	2
	大雨																				
	大雪	3	3	3	3	3	4	4	4	4	3	3	4	4	4	4	5	5	5	5	5
	洪水																				
	着雪					1	1	3	3	1	1	1	3	2	2	2	3	3	2	2	3
	乾燥																				
	濃霧	3	3	3	3	3	3	3	3	3	3	3	3	3	3	3	3	3	3	3	3
	霜																				
なだれ							3					4	4	4	4	5	5	1	1	5	
低温	2	2	2	2	2	2	2	2	2	2	2	2	2	2	2	2	2	2	2	2	
雷	6	6	6	6	6	6	6	6	6	6	6	8	8	8	8	8	8	8	8	8	

2月

一次細分区域		南部										北部									
市町村等をまとめた地域		近江南部					東近江					甲賀		近江西部		湖北		湖東			
種類	市町等	大津市南部	草津市	守山市	栗東市	野洲市	近江八幡市	東近江市	日野町	竜王町	甲賀市	湖南市	大津市北部	高島市	長浜市	米原市	彦根市	愛荘町	豊郷町	甲良町	多賀町
	警報	暴風																			
暴風雪																					
大雨																					
大雪													1	1	1	1					
注意報	洪水																				
	風雪	6	6	6	4	6	6	6	4	4	4	4	6	6	6	6	6	4	4	4	4
	強風	6	6	6	4	6	6	6	4	4	4	4	6	6	6	6	6	4	4	4	4
	大雨																				
	大雪	3	2	2	3	3	3	3	3	3	3	3	3	3	3	3	2	2	1	1	2
	洪水																				
	着雪					1	1	2	2	1	1		2	2	2	2	2	2	1	1	2
	乾燥																				
	濃霧																				
	霜																				
なだれ							5					6	6	6	7	7	7			7	
低温																					
雷	4	4	4	4	4	4	4	4	4	4	4	6	6	6	6	6	6	6	6	6	

平成29年中

滋賀県の気象年報（彦根地方気象台）より

3月

一次細分区域		南部										北部									
市町村等をまとめた地域		近江南部					東近江					甲賀		近江西部		湖北		湖東			
市町村等 種類	大津市南部	草津市	守山市	栗東市	野洲市	近江八幡市	東近江市	日野町	竜王町	甲賀市	湖南市	大津市北部	高島市	長浜市	米原市	彦根市	愛荘町	豊郷町	甲良町	多賀町	
	警報	暴風																			
暴風雪																					
大雨																					
大雪													1	1	1						
注意報	洪水																				
	風雪											1	1	1	1	1					
	強風	6	6	6	3	6	6	6	3	3	3	6	6	6	6	6	3	3	3	3	
	大雨																				
	大雪												2	2	2						
	洪水																				
	着雪																				
	乾燥	2	2	2	2	2	2	2	2	2	2	2	2	2	2	2	2	2	2	2	
	濃霧																				
	霜	13	13	13	13	13	13	13	13	13	13	13	13	13	13	13	13	13	13	13	
	なだれ												1	1	2						
低温																					
雷	4	4	4	4	4	4	4	4	4	4	9	9	9	9	9	9	9	9	9		

4月

一次細分区域		南部										北部									
市町村等をまとめた地域		近江南部					東近江					甲賀		近江西部		湖北		湖東			
市町村等 種類	大津市南部	草津市	守山市	栗東市	野洲市	近江八幡市	東近江市	日野町	竜王町	甲賀市	湖南市	大津市北部	高島市	長浜市	米原市	彦根市	愛荘町	豊郷町	甲良町	多賀町	
	警報	暴風																			
暴風雪																					
大雨																					
大雪																					
注意報	洪水																				
	風雪																				
	強風	8	8	8	2	8	8	8	2	2	2	8	8	8	8	8	2	2	2	2	
	大雨	1	1	1	1	1	1	1	1	1	1	1	1	1	1	1	1	1	1	1	
	大雪																				
	洪水	1	1	1	1	1	1	1	1	1	1	1	1	1	1	1	1	1	1	1	
	着雪																				
	乾燥	3	3	3	3	3	3	3	3	3	3	3	3	3	3	3	3	3	3	3	
	濃霧	3	3	3	3	3	3	3	3	3	3	3	3	3	3	3	3	3	3	3	
	霜	12	12	12	12	12	12	12	12	12	12	7	7	7	7	7	7	7	7	7	
	なだれ																				
低温																					
雷	6	6	6	6	6	6	6	6	6	6	6	6	6	6	6	6	6	6	6		

平成29年中

滋賀県の気象年報（彦根地方気象台）より

5月

一次細分区域		南部										北部									
市町村等をまとめた地域		近江南部					東近江					甲賀		近江西部		湖北		湖東			
市町等 種類	市町村等	大津市南部	草津市	守山市	栗東市	野洲市	近江八幡市	東近江市	日野町	竜王町	甲賀市	湖南市	大津市北部	高島市	長浜市	米原市	彦根市	愛荘町	豊郷町	甲良町	多賀町
	警報	暴風																			
暴風雪																					
大雨																					
大雪																					
注意報	洪水																				
	風雪																				
	強風	1	1	1		1	1	1					1	1	1	1	1				
	大雨	2	2	2	2	2	1	1	1	1	2	2	1	2	1	1	1		1		
	大雪																				
	洪水	1	2	2	1	2	1	1	1	1	2	2		2	1	1	1		1		
	着雪																				
	乾燥	4	4	4	4	4	4	4	4	4	4	4	4	4	4	4	4	4	4	4	4
	濃霧	3	3	3	3	3	3	3	3	3	3	3	3	3	3	3	3	3	3	3	3
	霜	1	1	1	1	1	1	1	1	1	1	1									
	なだれ																				
低温																					
雷	6	6	6	6	6	6	6	6	6	6	6	6	6	6	6	6	6	6	6	6	

6月

一次細分区域		南部										北部									
市町村等をまとめた地域		近江南部					東近江					甲賀		近江西部		湖北		湖東			
市町等 種類	市町村等	大津市南部	草津市	守山市	栗東市	野洲市	近江八幡市	東近江市	日野町	竜王町	甲賀市	湖南市	大津市北部	高島市	長浜市	米原市	彦根市	愛荘町	豊郷町	甲良町	多賀町
	警報	暴風																			
暴風雪																					
大雨																					
大雪																					
注意報	洪水																				
	風雪																				
	強風	7	7	7	1	7	7	7	1	1	1	1	7	7	7	7	7	1	1	1	1
	大雨	3	3	3	3	3	3	3	3	3	3	3	3	4	4	3	3	2	3	1	1
	大雪																				
	洪水	3	4	4	3	4	4	4	4	4	4	4	1	4	4	4	4	2	4	1	
	着雪																				
	乾燥	3	3	3	3	3	3	3	3	3	3	3	3	3	3	3	3	3	3	3	3
	濃霧	2	2	2	2	2	2	2	2	2	2	2	2	2	2	2	2	2	2	2	2
	霜																				
	なだれ																				
低温																					
雷	5	5	5	5	5	5	5	5	5	5	5	5	5	5	5	5	5	5	5	5	

平成29年中

滋賀県の気象年報（彦根地方気象台）より

7月

一次細分区域		南部										北部									
市町村等をまとめた地域		近江南部					東近江					甲賀		近江西部		湖北		湖東			
市町村等 種類		大津市南部	草津市	守山市	栗東市	野洲市	近江八幡市	東近江市	日野町	竜王町	甲賀市	湖南市	大津市北部	高島市	長浜市	米原市	彦根市	愛荘町	豊郷町	甲良町	多賀町
	警報	暴風																			
暴風雪																					
大雨		3	1		2			1		1	2	1		1	3		2				1
大雪																					
注意報	洪水	2	2							1					2		1				
	風雪																				
	強風	1	1	1	1	1	1	1	1	1	1	1	1	1	1	1	1	1	1	1	1
	大雨	15	14	14	14	8	8	10	9	5	14	12	3	8	11	7	10	5	2	4	6
	大雪																				
	洪水	13	15	12	11	6	7	7	8	5	14	9	2	5	10	6	9	5	2	2	1
	着雪																				
	乾燥																				
	濃霧																				
	霜																				
	なだれ																				
	低温																				
	雷	14	14	14	14	14	14	14	14	14	14	14	14	14	14	14	14	14	14	14	14

8月

一次細分区域		南部										北部									
市町村等をまとめた地域		近江南部					東近江					甲賀		近江西部		湖北		湖東			
市町村等 種類		大津市南部	草津市	守山市	栗東市	野洲市	近江八幡市	東近江市	日野町	竜王町	甲賀市	湖南市	大津市北部	高島市	長浜市	米原市	彦根市	愛荘町	豊郷町	甲良町	多賀町
	警報	暴風	1	1	1	1	1	1	1	1	1	1	1	1	1	1	1	1	1	1	1
暴風雪																					
大雨		1	1	1	1	1	1	1	1	1	1	1	1	2	2	1	1	1	1	1	1
大雪																					
注意報	洪水	1	1	1	1		1	1	1		1	1	1	1	1	1	1	1	1	1	1
	風雪																				
	強風	4	4	4	2	4	4	4	2	2	2	2	4	4	4	4	4	2	2	2	2
	大雨	5	6	6	6	6	7	8	7	4	5	6	4	8	8	6	7	6	2	2	4
	大雪																				
	洪水	6	6	6	6	5	7	8	6	2	5	6	2	6	6	6	6	6	2	2	2
	着雪																				
	乾燥																				
	濃霧																				
	霜																				
	なだれ																				
	低温																				
	雷	16	16	16	16	16	16	16	16	16	16	16	16	16	16	16	16	16	16	16	16

平成29年中

滋賀県の気象年報（彦根地方気象台）より

9月

一次細分区域		南部										北部								
市町村等をまとめた地域		近江南部					東近江					甲賀		近江西部		湖北		湖東		
市町村等 種類	大津市南部	草津市	守山市	栗東市	野洲市	近江八幡市	東近江市	日野町	竜王町	甲賀市	湖南市	大津市北部	高島市	長浜市	米原市	彦根市	愛荘町	豊郷町	甲良町	多賀町
	警報	暴風	1	1	1	1	1	1	1	1	1	1	1	1	1	1	1	1	1	1
暴風雪																				
大雨		2	1	1	1	1	1	1	1	1	1	1	1	1	1	1	1		1	1
大雪																				
注意報	洪水	2	1	1	1						1	1	1	1	1					
	風雪																			
	強風	5	5	5	3	5	5	5	3	3	3	5	5	5	5	5	3	3	3	3
	大雨	6	5	5	5	4	3	4	4	3	5	5	3	4	4	4	4	2	3	3
	大雪																			
	洪水	6	5	5	5	3	2	3	3	1	4	5	2	4	4	4	3	1	1	1
	着雪																			
	乾燥	1	1	1	1	1	1	1	1	1	1	1	1	1	1	1	1	1	1	1
	濃霧	1	1	1	1	1	1	1	1	1	1	1	1	1	1	1	1	1	1	1
	霜																			
	なだれ																			
	低温																			
	雷	5	5	5	5	5	5	5	5	5	5	5	5	5	5	5	5	5	5	5

10月

一次細分区域		南部										北部								
市町村等をまとめた地域		近江南部					東近江					甲賀		近江西部		湖北		湖東		
市町村等 種類	大津市南部	草津市	守山市	栗東市	野洲市	近江八幡市	東近江市	日野町	竜王町	甲賀市	湖南市	大津市北部	高島市	長浜市	米原市	彦根市	愛荘町	豊郷町	甲良町	多賀町
	警報	暴風	1	1	1	1	1	1	1	1	1	1	1	1	1	1	1	1	1	1
暴風雪																				
大雨		1	1	1	1	1	1	1	1	2	1	1	2	1	1	1	1	1	1	1
大雪																				
注意報	洪水	1	1	1	1	1	1	1	1	1	1	1	1	1	1	1	1	1	1	1
	風雪																			
	強風	5	5	5	4	5	5	5	4	4	4	5	5	5	5	5	4	4	4	4
	大雨	4	4	3	4	4	4	4	4	4	5	4	4	5	4	4	4	4	4	4
	大雪																			
	洪水	3	3	3	3	3	2	3	1	2	3	2	2	3	3	3	2	1	1	2
	着雪																			
	乾燥																			
	濃霧	3	3	3	3	3	3	3	3	3	3	3	3	3	3	3	3	3	3	3
	霜																			
	なだれ																			
	低温																			
	雷	2	2	2	2	2	2	2	2	2	2	2	2	2	2	2	2	2	2	2

平成29年中

滋賀県の気象年報（彦根地方気象台）より

11月

一次細分区域		南部										北部									
市町村等をまとめた地域		近江南部					東近江					甲賀		近江西部		湖北		湖東			
市町等 種類		大津市南部	草津市	守山市	栗東市	野洲市	近江八幡市	東近江市	日野町	竜王町	甲賀市	湖南市	大津市北部	高島市	長浜市	米原市	彦根市	愛荘町	豊郷町	甲良町	多賀町
	警報	暴風																			
暴風雪																					
大雨																					
大雪																					
注意報	洪水																				
	風雪																				
	強風	5	5	5	3	5	5	5	3	3	3	3	5	5	5	5	5	3	3	3	3
	大雨													2	2						
	大雪																				
	洪水																				
	着雪																				
	乾燥																				
	濃霧	5	5	5	5	5	5	5	5	5	5	5	5	5	5	5	5	5	5	5	5
	霜																				
なだれ																					
低温																					
雷	2	2	2	2	2	2	2	2	2	2	2	6	6	6	6	6	6	6	6	6	

12月

一次細分区域		南部										北部									
市町村等をまとめた地域		近江南部					東近江					甲賀		近江西部		湖北		湖東			
市町等 種類		大津市南部	草津市	守山市	栗東市	野洲市	近江八幡市	東近江市	日野町	竜王町	甲賀市	湖南市	大津市北部	高島市	長浜市	米原市	彦根市	愛荘町	豊郷町	甲良町	多賀町
	警報	暴風																			
暴風雪																					
大雨																					
大雪																					
注意報	洪水																				
	風雪	1	1	1		1	1	1				4	4	4	4	4	1	1	1	1	1
	強風	11	11	11	3	11	11	11	3	3	3	3	10	10	10	10	10	3	3	3	3
	大雨																				
	大雪												3	4	3	1	1				1
	洪水																				
	着雪												3	4	3	1	1				1
	乾燥																				
	濃霧																				
	霜																				
なだれ													3	2	1						
低温																					
雷	4	4	4	4	4	4	4	4	4	4	4	8	8	8	8	8	8	8	8	8	

平成29年中

滋賀県の気象年報（彦根地方気象台）より

年合計

一次細分区域		南部										北部									
市町村等をまとめた地域		近江南部					東近江				甲賀		近江西部			湖北		湖東			
市町等 種類		大津市南部	草津市	守山市	栗東市	野洲市	近江八幡市	東近江市	日野町	竜王町	甲賀市	湖南市	大津市北部	高島市	長浜市	米原市	彦根市	愛荘町	豊郷町	甲良町	多賀町
	警報	暴風	3	3	3	3	3	3	3	3	3	3	3	3	3	3	3	3	3	3	3
暴風雪		1	1	1		1	1	1					1	1	1	1	1				
大雨		7	4	3	5	3	3	4	3	4	6	4	3	6	7	3	5	3	2	3	4
大雪							1	1	1	1			2	4	4	4	2	2	2	2	2
洪水		6	5	3	3	1	2	2	2	1	3	3	3	3	5	3	4	2	2	2	2
注意報	風雪	11	11	11	7	11	11	11	7	7	7	7	16	16	16	16	16	9	9	9	9
	強風	68	68	68	28	68	68	28	28	28	28	28	67	67	67	67	67	28	28	28	28
	大雨	36	35	34	35	28	27	31	29	21	35	33	19	34	35	26	30	22	15	15	18
	大雪	6	5	5	6	6	7	7	7	7	6	6	7	12	13	12	8	8	6	6	8
	洪水	33	36	33	30	24	24	27	24	16	33	29	10	25	29	25	28	19	12	8	6
	着雪					2	2	5	5	2	2	1	5	8	9	8	6	6	3	3	6
	乾燥	13	13	13	13	13	13	13	13	13	13	13	13	13	13	13	13	13	13	13	13
	濃霧	20	20	20	20	20	20	20	20	20	20	20	20	20	20	20	20	20	20	20	20
	霜	26	26	26	26	26	26	26	26	26	26	26	20	20	20	20	20	20	20	20	20
	なだれ							8						10	14	13	14	12	12	1	1
	低温	2	2	2	2	2	2	2	2	2	2	2	2	2	2	2	2	2	2	2	2
	雷	74	74	74	74	74	74	74	74	74	74	74	91	91	91	91	91	91	91	91	91

※ 切替の回数は含んでいません。

平成29年中

滋賀県の気象年報（彦根地方気象台）より

### 気象情報発表回数表

標 題	1月	2月	3月	4月	5月	6月	7月	8月	9月	10月	11月	12月	年
強い冬型の気圧配置に関する滋賀県気象情報	1	1											2
雪に関する滋賀県気象情報												2	2
大雪に関する滋賀県気象情報	8	10	3										21
大雪と風雪に関する滋賀県気象情報	6												6
暴風雪と落雷に関する滋賀県気象情報	3												3
突風と落雷に関する滋賀県気象情報		4				4	4	11	3		3		29
なだれと融雪に関する滋賀県気象情報		1											1
降ひょうと落雷に関する滋賀県気象情報				1									1
突風と降ひょう及び落雷に関する滋賀県気象情報				5	2								7
黄砂に関する滋賀県気象情報					2								2
大雨に関する滋賀県気象情報								8		3			11
大雨と突風及び落雷に関する滋賀県気象情報						2	19	6	6				33
平成29年 台風第3号に関する滋賀県気象情報							5						5
平成29年 台風第5号に関する滋賀県気象情報								11					11
平成29年 台風第18号に関する滋賀県気象情報									15				15
平成29年 台風第21号に関する滋賀県気象情報										10			10
平成29年 台風第22号に関する滋賀県気象情報										4			4
計	18	16	3	6	4	6	28	36	24	17	3	2	163

### 天候情報発表回数表

標 題	1月	2月	3月	4月	5月	6月	7月	8月	9月	10月	11月	12月	年
長期間の高温に関する滋賀県気象情報								1					1
日照不足と長雨に関する滋賀県気象情報										1			1

### 記録的短時間大雨情報発表回数表

標 題	1月	2月	3月	4月	5月	6月	7月	8月	9月	10月	11月	12月	年
滋賀県記録的短時間大雨情報								1					1

### 竜巻注意情報発表回数表

標 題	1月	2月	3月	4月	5月	6月	7月	8月	9月	10月	11月	12月	年
滋賀県竜巻注意情報					3	9	19	13	4				48

### 高温注意情報発表回数表

標 題	1月	2月	3月	4月	5月	6月	7月	8月	9月	10月	11月	12月	年
滋賀県高温注意情報							7	7					14

### 土砂災害警戒情報発表回数表

標 題	1月	2月	3月	4月	5月	6月	7月	8月	9月	10月	11月	12月	年
滋賀県土砂災害警戒情報							6	10	3	12			31

※滋賀県との共同発表

### 指定河川洪水予報発表回数表

河川名	1月	2月	3月	4月	5月	6月	7月	8月	9月	10月	11月	12月	年
淀川水系姉川								7		6			13
淀川水系高時川								7		4			11
淀川水系日野川										6			6
淀川水系袖川										6			6
淀川水系野洲川上流										2			2

※滋賀県との共同発表



# 17 滋賀県で観測した平成29年中の有感地震

滋賀県の地震より

県内有感番号	発震時			震央地名	北緯		東経		深さ	規模	各地の震度
	年	月日	時分		°	'	°	'	km	M	
1	2017年	3月18日	1時28分	滋賀県北部	35	33.3	136	18	38	3.3	震度1：高島市朽木柏*、高島市勝野*
2		5月10日	23時11分	岐阜県美濃中西部	35	23.5	136	51.4	42	3.9	震度2：長浜市西浅井町大浦* 震度1：彦根市城町、彦根市西今町*、彦根市元町*、長浜市落合町*、長浜市高月町渡岸寺* 長浜市木之本町木之本*、長浜市余呉町中之郷*、豊郷町石畑*、甲良町在土*、多賀町多賀*、高島市今津町日置前*、高島市マキノ町*、愛荘町安孫子* 近江八幡市安土町下豊浦*、滋賀日野町河原*、竜王町小口*、東近江市君ヶ畑町、東近江市上二俣町*、東近江市市子川原町*
3		5月23日	2時56分	滋賀県北部	35	28.1	136	5.5	8	2.4	震度1：長浜市西浅井町大浦*、高島市マキノ町*
4		5月27日	22時50分	福井県沖	36	3.9	135	32.6	17	5.1	震度2：彦根市城町、彦根市元町*、長浜市落合町*、長浜市木之本町木之本*、長浜市西浅井町大浦*、長浜市八幡東町*、長浜市宮部町*、豊郷町石畑*、甲良町在土*、多賀町多賀*、高島市マキノ町*、高島市勝野*、高島市安曇川町*、愛荘町安孫子*、大津市南小松、近江八幡市桜宮町、竜王町小口*、湖南市石部中央西庁舎*、甲賀市甲賀町大久保*、東近江市上二俣町*、東近江市市子川原町* 震度1：彦根市西今町*、長浜市公園町*、長浜市内保町*、長浜市湖北町速水*、長浜市高月町渡岸寺*、長浜市余呉町中之郷*、高島市今津町日置前*、高島市朽木柏*、高島市今津町弘川*、高島市朽木市場*、高島市新旭町*、米原市春照*、米原市下多良*、米原市顔戸*、米原市長岡*、愛荘町愛知川*、大津市御陵町、大津市国分*、大津市木戸消防分団*、大津市南郷*、近江八幡市出町*、近江八幡市安土町下豊浦*、草津市草津*、栗東市安養寺*、滋賀日野町河原*、野洲市西河原*、野洲市小篠原*、湖南市中央森北公園*、湖南市中央東庁舎*、甲賀市水口町、甲賀市土山町*、甲賀市甲南町*、甲賀市信楽町*、甲賀市甲賀町相模*、東近江市君ヶ畑町、東近江市八日市緑町*、東近江市池庄町*、東近江市山上町*、東近江市妹町*、東近江市五個荘小幡町*、東近江市鉢光寺町*
5		6月5日	2時37分	滋賀県南部	34	53.5	136	4.4	9	2.5	震度1：湖南市石部中央西庁舎*、甲賀市信楽町*
6		6月25日	7時02分	長野県南部	35	52	137	35.1	7	5.6	震度3：彦根市城町、彦根市元町*、米原市下多良*、近江八幡市桜宮町、竜王町小口*、湖南市石部中央西庁舎*、甲賀市信楽町*、東近江市鉢光寺町* 震度2：彦根市西今町*、長浜市公園町*、長浜市落合町*、長浜市湖北町速水*、長浜市高月町渡岸寺*、長浜市木之本町木之本*、長浜市余呉町中之郷*、長浜市西浅井町大浦*、長浜市八幡東町*、長浜市宮部町*、豊郷町石畑*、甲良町在土*、多賀町多賀*、高島市今津町日置前*、高島市マキノ町*、高島市今津町弘川*、高島市朽木市場*、高島市勝野*、高島市安曇川町*、米原市春照*、米原市顔戸*、米原市長岡*、愛荘町安孫子*、愛荘町愛知川*、大津市御陵町、大津市南小松、大津市国分*、大津市南郷*、大津市真野*、近江八幡市出町*、近江八幡市安土町下豊浦*、草津市草津*、守山市石田町*、栗東市安養寺*、滋賀日野町河原*、野洲市西河原*、野洲市小篠原*、湖南市中央森北公園*、湖南市中央東庁舎*、甲賀市水口町、甲賀市甲賀町大久保*、甲賀市土山町*、甲賀市甲南町*、甲賀市甲賀町相模*、東近江市上二俣町*、東近江市八日市緑町*、東近江市池庄町*、東近江市市子川原町*、東近江市山上町*、東近江市妹町*、東近江市五個荘小幡町* 震度1：長浜市内保町*、高島市朽木柏*、高島市新旭町*、大津市木戸消防分団*、東近江市君ヶ畑町
7		6月25日	9時24分	長野県南部	35	51.8	137	34.0	6	4.5	震度1：彦根市城町、長浜市余呉町中之郷*、高島市勝野*、大津市南小松、近江八幡市桜宮町、近江八幡市出町*、竜王町小口*、甲賀市水口町、甲賀市信楽町*、東近江市市子川原町*

8	6月25日	15時17分	長野県南部	35	51.4	137	35.0	7	4.7
		15時16分	長野県南部	35	51.4	137	34.9	7	3.4
			震度 1 : 彦根市城町、近江八幡市桜宮町						
9	7月27日	0時46分	滋賀県北部	35	26.8	136	19.1	12	3.6
			震度2 : 長浜市公園町* 震度1 : 長浜市内保町*、長浜市落合町*、長浜市湖北町速水*、長浜市高月町渡岸寺* 長浜市木之本町木之本*、長浜市余呉町中之郷*、長浜市西浅井町大浦* 長浜市八幡東町*、長浜市宮部町*、高島市勝野*、米原市春照*、米原市顔戸* 米原市長岡*、近江八幡市桜宮町、東近江市市子川原町*						
10	7月28日	22時14分	滋賀県北部	35	26.8	136	19.1	12	3.0
			震度 1 : 長浜市公園町*						
11	8月3日	10時24分	滋賀県北部	35	18.8	136	24.7	18	2.9
			震度 1 : 多賀町多賀*						
12	8月7日	2時16分	滋賀県南部	35	14.3	136	0.3	15	2.4
			震度 1 : 高島市勝野*						
13	10月5日	2時31分	滋賀県北部	35	23.9	135	59.3	14	2.2
			震度 1 : 高島市朽木柏*						
14	12月6日	0時13分	長野県中部	36	22.6	137	58.3	10	5.3
			震度 1 : 彦根市城町						

8に震源が2つ記載されているのは、近接した地域でほぼ同時刻に発生した地震により、震度を分離できないためです。  
\*印は、滋賀県または防災科学技術研究所設置の震度計観測点です。

## 18 過去10年間の被害状況

年次	災害区分	人的被害(人)			住宅被害(棟)					被害金額 (千円)
		死者	行方不明	負傷者	全壊	半壊	一部損壊	床上浸水	床下浸水	
20	風水害	-	-	1	-	-	-	11	262	412,473
	風雪	-	-	5	-	-	1	-	-	44,407
	凍害	-	-	-	-	-	-	-	-	-
	干害	-	-	-	-	-	-	-	-	-
	雷・ひょうその他	-	-	-	-	-	-	-	-	480
合計	-	-	6	-	-	1	11	262	457,360	
21	風水害	-	-	-	-	-	5	-	-	119,712
	風雪	-	-	-	-	-	-	-	-	-
	凍害	-	-	-	-	-	-	-	-	-
	干害	-	-	-	-	-	-	-	-	-
	雷・ひょうその他	-	-	-	-	-	-	-	-	2,500
合計	-	-	-	-	-	5	-	-	122,212	
22	風水害	-	-	10	1	-	2	-	30	688,405
	風雪	-	-	-	-	-	-	-	-	4,495
	凍害	-	-	-	-	-	-	-	-	-
	干害	-	-	-	-	-	-	-	-	-
	雷・ひょうその他	-	-	-	-	-	-	-	-	8,000
合計	-	-	10	1	-	2	-	30	700,900	
23	風水害	-	-	12	-	-	9	1	17	1,645,378
	風雪	-	-	7	-	-	62	-	-	9,365
	凍害	-	-	-	-	-	-	-	-	-
	干害	-	-	-	-	-	-	-	-	-
	雷・ひょうその他	-	-	-	-	-	-	-	-	4,215
合計	-	-	19	-	-	71	1	17	1,658,958	
24	風水害	-	-	16	-	-	7	11	195	3,765,712
	風雪	1	-	12	-	-	-	-	-	181,417
	凍害	-	-	-	-	-	-	-	-	-
	干害	-	-	-	-	-	-	-	-	-
	雷・ひょうその他	-	-	-	-	-	-	-	-	75,000
合計	1	-	28	-	-	7	11	195	4,022,129	
25	風水害	1	-	12	10	281	456	39	505	26,848,242
	風雪	-	-	1	-	-	-	-	-	17,523
	凍害	-	-	-	-	-	-	-	-	-
	干害	-	-	-	-	-	-	-	-	-
	雷・ひょうその他	-	-	-	-	-	-	-	-	-
合計	1	-	13	10	281	456	39	505	26,865,765	
26	風水害	-	-	3	-	-	-	-	111	1,414,334
	風雪	-	-	-	-	-	-	-	-	14,370
	凍害	-	-	-	-	-	-	-	-	-
	干害	-	-	-	-	-	-	-	-	-
	雷・ひょうその他	-	-	-	-	-	-	-	-	1,762
合計	-	-	3	-	-	-	-	111	1,431,120	
27	風水害	-	-	3	-	-	-	-	1	1,237,416
	風雪	-	-	-	-	-	-	-	-	25,385
	凍害	-	-	-	-	-	-	-	-	-
	干害	-	-	-	-	-	-	-	-	-
	雷・ひょうその他	-	-	-	-	-	-	-	-	-
合計	-	-	3	-	-	-	-	1	1,262,801	
28	風水害	-	-	-	-	-	-	-	-	509,024
	風雪	1	-	-	-	-	-	-	-	-
	凍害	-	-	-	-	-	-	-	-	-
	干害	-	-	-	-	-	-	-	-	-
	雷・ひょうその他	-	-	-	-	-	-	-	-	22,109
合計	1	-	-	-	-	-	-	-	531,133	
29	風水害	-	-	4	-	1	347	9	88	5,667,314
	風雪	-	-	4	-	-	-	-	-	216,801
	凍害	-	-	-	-	-	-	-	-	-
	干害	-	-	-	-	-	-	-	-	-
	雷・ひょうその他	-	-	-	-	-	-	-	-	42
合計	-	-	8	-	1	347	9	88	5,884,157	

# 産業保安編



## 産業保安行政

高圧ガスおよび火薬類の製造、販売、貯蔵等の許認可事務を行うとともに、高圧ガスおよび火薬類の製造所、貯蔵所等に立ち入り、製造施設等の維持管理状況や保安管理体制の指導を行っている。

また、液化石油ガス販売店に立ち入り、LPガス消費者に係る保安の調査や点検状況などの指導を行い、関係団体と連携し、一般消費者に対して消費者保安の確保を図るため、各種啓発活動に努めている。

さらに、電気工事業を営む事業者の登録事務および電気工事の作業に従事する者の免状交付事務を行っている。

### [01. 産業保安行政体系図]

#### 1 高圧ガス保安行政

##### (1) 高圧ガス規制の目的

高圧ガスによる爆発や火災等の災害を防止するため「高圧ガス保安法」および「液化石油ガスの保安の確保及び取引の適正化に関する法律」に基づき、製造、販売、貯蔵、消費等について規制を行い、その他容器の製造や取扱いを規制することにより災害の防止と公共の安全を確保することを目的としている。

##### (2) 高圧ガス関係事業所（製造、販売、貯蔵、消費）の現状

「高圧ガス保安法」および「液化石油ガスの保安の確保及び取引の適正化に関する法律」に基づく製造、販売、貯蔵、消費等の許可および届出事業所等は、次のとおりである。

### [02. 高圧ガス関係事業所数]

##### (3) 高圧ガス関係の許可・届出件数

平成 29 年度における「高圧ガス保安法」および「液化石油ガスの保安の確保及び取引の適正化に関する法律」に基づく許可、届出の件数は、次のとおりである。

### [03. 高圧ガス関係申請件数]

(4) 高圧ガス関係の免状交付

平成 29 年度の高圧ガス製造保安責任者および販売主任者等に係る免状の交付件数は、次のとおりである。

[04. 高圧ガス製造保安責任者等免状交付件数]

(5) 検査等の実施

- ア 「高圧ガス保安法」および「液化石油ガスの保安の確保及び取引の適正化に関する法律」に基づく許可を受けた事業所は完成検査に合格した後でなければ施設を使用してはならないとされており、それらの規定に基づく検査を行っている。
- イ 高圧ガス製造事業所について、施設の位置、構造および設備が技術上の基準に適合しているかについて検査するため、定期的に保安検査を行っている。
- ウ 災害発生防止のため、製造販売事業所等に対して毎年立入検査を実施し、帳簿書類等を検査している。
- エ 高圧ガス運搬車両については、毎年関係機関と協力の上、監視・指導を行っている。

なお、平成 29 年度に実施した立入検査等の結果については、次のとおりである。

[05. 高圧ガス等検査実施件数]

(6) 各種講習会の実施状況

「高圧ガス保安法」および「液化石油ガスの保安の確保及び取引の適正化に関する法律」に基づく設備基準等の徹底と自主保安の確立による災害防止を図るため、各種講習会を実施している。

平成 29 年度講習会実施状況

講習会	実施回数	受講者数
高圧ガス製造事業関係	2	442
液化石油ガス販売事業関係	3	283
計	5	725

2 火薬類・猟銃保安行政

(1) 火薬類・猟銃等規制の目的

火薬類は爆発や火災等の潜在的危険性を有しているため、「火薬類取締法」および「武器等製造法」に基づき、火薬類の製造、販売、貯蔵、消費および猟銃等の製造、販売等を規制し、災害の防止と公共の安全を確保することを目的としている。

(2) 火薬類・猟銃等関係事業所（製造、販売、貯蔵等）の現状

「火薬類取締法」および「武器等製造法」に基づく製造、販売等の許可事業所数は、次のとおりである。

[06. 火薬類関係事業所数]

(3) 火薬類・猟銃等関係許可件数

「火薬類取締法」および「武器等製造法」に基づく平成 29 年度の許可件数は、次のとおりであり、譲受および消費許可が大半を占めている。

[07. 火薬類・猟銃等関係許可等件数]

(4) 免状の交付

平成 29 年度における火薬類取扱保安責任者の免状交付数は表のとおりである。

平成 29 年度火薬類取扱保安責任者免状交付件数

免状種別	交付	再交付	書換	計
甲種	5	0	0	5
乙種	5	0	0	5
丙種	1	0	0	1
計	11	0	0	11

(5) 立入検査等

ア 火薬類製造施設および火薬庫について、その位置、構造および設備等が技術上の基準に適合しているかについて年 1 回（定期）保安検査を行っている。

イ 随時、火薬類消費場所等に立入り、「火薬類の保安管理、取扱基準の遵守」および「盗難防止設備等の維持管理」の状況を検査するため、立入検査を行っている。平成 29 年度に実施した検査件数は、次のとおりである。

[08. 火薬類・猟銃等関係検査実施件数]

(6) 各種講習会の実施状況

火薬類取扱者を対象とした講習会を実施し、保安意識の高揚と事故防止の徹底を図った。

平成 29 年度講習会実施状況

講習会	実施回数	受講者数
煙火消費保安講習会	1	163
火薬類取扱従事者技術講習会	1	32
計	2	195



### 3 電気保安行政

#### (1) 電気工事士法関係業務

電気工事士法は電気工事の作業に従事する者の一定の資格および義務を定め、電気工事の欠陥による災害の発生の防止に寄与しようとする法律である。

平成 29 年度電気工事士免状交付数

免状種別	交付	再交付	書換	計
第一種	114	7	0	121
第二種	622	40	7	669
計	736	47	7	790

#### (2) 電気工事業法関係業務

電気工事業法は電気工事業を営む者の登録およびその業務の規制を行うことにより、その業務の適正な実施を確保し、それにより電気工作物の保安確保を目的とした法律である。

登録申請時に電気工事業者としての適格性を審査しており、また、建設業の許可を受けた建設業者のうち電気工事業の種類を指定を受けた者は届出をし、登録電気工事業者とみなされて電気工事業法の適用を受けることとなっており、登録業者と同様に適格性を審査している。

平成 29 年度電気工事業の登録（届出）数

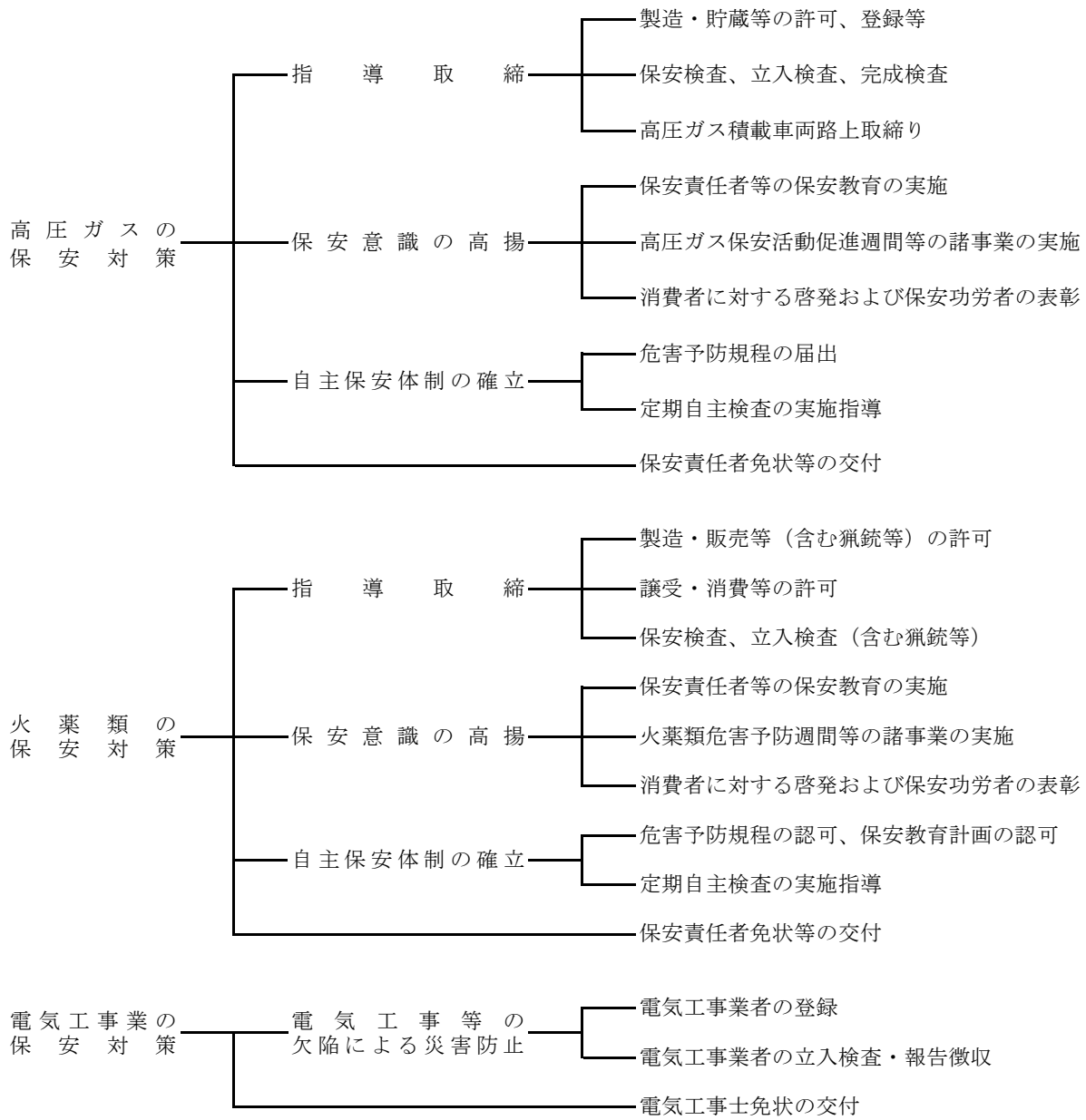
	新規登録	更新登録	登録変更	登録証再交付	累計
登録者数	62	173	41	2	278
みなし登録者数	23		138		161
計	85	173	179	2	439

#### (3) 講習会の実施状況

平成 29 年度講習会実施状況

	実施回数	受講者数		計
		登録	届出	
電気工事業者保安講習会	2	708	397	1105

## 01 産業保安行政体系図



## 02 高圧ガス関係事業所数

事業所区分		年度	21	22	23	24	25	26	27	28	29
製造事業所	第 一 種	一般高圧ガス（一般則）	105	101	99	97	96	97	100	103	97
		液化石油ガス（液石則）	80	86	86	85	77	76	73	73	62
		冷凍（冷凍則）	131	121	118	110	103	103	96	87	86
		計	316	308	303	292	276	276	269	263	245
	第 二 種	一般高圧ガス（一般則）	208	222	225	227	335	236	236	238	244
		液化石油ガス（液石則）	4	4	4	4	4	5	5	5	4
		冷凍（冷凍則）	866	880	926	935	932	924	910	912	892
		計	1078	1106	1155	1166	1271	1165	1151	1155	1140
貯蔵所	一般高圧ガス（一般則）	129	142	147	145	155	166	166	167	185	
	液化石油ガス（液石則）	27	27	28	28	30	32	31	32	36	
	計	156	169	175	173	185	198	197	199	221	
特定消費者	一般高圧ガス（一般則）	55	56	56	58	56	56	54	55	54	
	液化石油ガス（液石則）	50	52	53	53	53	42	40	41	36	
	計	105	108	109	111	109	98	94	96	90	
容器検査所	一般高圧ガス（一般則）	13	14	14	14	14	14	14	14	15	
	液化石油ガス（液石則）	2	3	3	3	3	3	3	3	3	
	計	15	17	17	17	17	17	17	17	18	
販売事業所	販売事業者数（液石法）	208	207	204	200	201	199	194	191	186	
	販売事業所数（液石法）	227	228	221	217	218	211	206	202	197	
	保安機関数（液石法）	204	204	201	200	200	198	196	191	185	
	認定販売事業者数（液石法）	2	4	4	4	5	5	4	4	4	
	充てん事業者数（液石法）	13	13	14	14	14	14	14	14	15	
	充てん設備数（液石法）	25	25	27	27	28	29	29	32	34	

### 03 高圧ガス関係申請件数

平成29年度

許可届出区分	許 可				届 出							
	製 造		貯 蔵		製 造		貯 蔵		販 売	特 定 消 費		
新規変更区分	新規	変更	新規	変更	新規	変更	新規	変更	新規	新規	変更	
一般高圧ガス（一般則）	2	29	0	2	10	13	10	25	28	0	13	
液化石油ガス（液石則）	1	27	0	1	1	0	0	1	0	1	0	
冷 凍（冷凍則）	0	18	/	/	44	16	/	/	0	/	/	
計	3	74	0	3	55	29	10	26	28	1	13	

## 04 高压ガス製造保安責任者等免状交付件数

平成29年度

免状種別		交付	再交付	書換	平成29年度計	交付累計
製造保安責任者	乙種化学	10			10	349
	丙種化学(液石)	22	7	1	30	2,306
	丙種化学(特別)	37	1		38	1,429
	乙種機械	20			20	744
	第二種冷凍機械	23	1		24	1,015
	第三種冷凍機械	52	1		53	5,045
	小計	164	10	1	175	10,888
販売主任者	第一種販売	15			15	419
	第二種販売	33	2	1	36	4,941
	小計	48	2	1	51	5,360
液化石油ガス設備士		45	6	13	64	3,740
合計		257	18	15	290	19,988

## 05 高圧ガス等検査実施件数

平成29年度

検査区分		完 成 検 査	保 安 検 査	立 入 検 査
製 造 所	一 般 高 圧 ガ ス	19	29	29
	液 化 石 油 ガ ス	28	14	14
	冷 凍	16	0	0
所 移 動 車 両	タンクローリー	0	0	0
	路 上	0	0	0
販 売 事 業 所		0	0	0
容 器 検 査 所		0	0	1
貯 蔵 所		4	0	0
計		67	43	44

## 06 火薬類関係事業所数

平成30年(2018年)3月31日現在

管内		事業所区分	大津	南部	甲賀	東近江	湖東	湖北	高島	計
		製造事業所(煙火)				2		3		5
販		火薬・爆薬・火工品	1					1	1	3
		火工品・実包								
売		船舶用火工品								
		建設用びょう打銃用空砲								
所		煙火			1	1		1		3
		競技用紙雷管	3	4	3	5	1	5	1	22
火		小計	4	4	4	6	1	7	2	28
		1級	2				1	2	2	7
薬		(棟数)	4				2	4	5	15
		2級								-
庫		3級	1							1
		(棟数)	1							1
外		煙火			1	2		3		6
		(棟数)			3	2		4		9
貯		玩具煙火						1		1
		(棟数)						1		1
蔵		小計	3		1	2	1	6	2	15
		(棟数)	5		3	2	2	9	5	26
庫		販売業者	1	1		1		1		4
		その他	5	2	1	3	1	3	1	16
所		小計	6	3	1	4	1	4	1	20
		製造								
所		製造・販売	1					1		2
		販売	1							1
所		小計	2					1		3
		合計	15	7	6	14	3	21	5	71

## 07 火薬類・猟銃等関係許可等件数

平成29年度

許 可 区 分		件 数
製造営業	新設許可	0
	変更許可	0
販売営業	競技用紙雷管許可	0
	上記以外許可	0
火薬庫	設置移転許可	0
	構造設備変更	0
完成検査（製造営業）		1
完成検査（火薬庫）		0
保安検査（製造施設）		5
保安検査（火薬庫）		12
譲渡許可		1
譲受許可		26
消費許可		67
廃棄許可		19
猟銃等製造許可		0
猟銃等販売許可		0
計		131

※譲受・消費許可件数は市町委譲分も含む

## 08 火薬類・猟銃等関係検査実施件数

平成29年度

検査場所	検査区分	保安検査	立入検査
煙火製造施設		5	5
火薬類販売所		-	6
火薬庫		17	17
庫外貯蔵庫		-	23
消費場所		-	69
計		22	120
猟銃等製造・販売所		-	2
猟銃等販売所		-	1
計		-	3

※消費許可件数は市町委譲分も含む



# 通 信 編



## 平成 29 年中の通信業務の概要

平成 29 年中の県内の災害等通報件数は 86,240 件で、前年に比べ 5,135 件（6.3%）増加している。

通報件数を回線別に見ると、NTT 東西固定電話からの通報件数は 24,585 件で、前年に比べ 314 件（1.3%）の増加、IP 電話等からの通報件数は 24,281 件で、前年に比べ 1,450 件（6.4%）の増加、携帯電話・PHS からの通報件数は 37,374 件で、前年に比べ 3,371 件（9.9%）の増加となっている。

### [01. 回線別災害等通報件数]

## 01 回線別災害等通報件数

平成29年中

本部分名	種類	件数							
		合計	火災	救急	救助	火災・救急・ 救助以外の 災害、事案	いたずら	間違い通報	その他
大津市	NTT東西固定電話	6,688	26	4,205	12	33	31	226	2,155
	IP電話等	7,079	26	5,735	8	39	10	139	1,122
	携帯電話・PHS	9,300	110	6,728	89	138	38	468	1,729
	合計	23,067	162	16,668	109	210	79	833	5,006
彦根市	NTT東西固定電話	2,476	26	1,385	9	15	14	59	968
	IP電話等	2,016	17	1,488	3	7	0	38	463
	携帯電話・PHS	3,707	78	2,340	27	64	26	100	1,072
	合計	8,199	121	5,213	39	86	40	197	2,503
高島市	NTT東西固定電話	1,293	4	856	2	5	0	7	419
	IP電話等	815	1	688	2	0	1	5	118
	携帯電話・PHS	1,235	9	899	12	9	1	2	303
	合計	3,343	14	2,443	16	14	2	14	840
湖南広域 行政組合	NTT東西固定電話	4,905	16	2,756	11	30	4	421	1,667
	IP電話等	5,058	33	4,078	7	65	1	252	622
	携帯電話・PHS	8,040	103	5,541	38	130	4	965	1,259
	合計	18,003	152	12,375	56	225	9	1,638	3,548
東近江 行政組合	NTT東西固定電話	4,190	8	2,543	18	166	10	89	1,356
	IP電話等	4,326	9	3,169	21	173	73	61	820
	携帯電話・PHS	6,260	57	3,762	119	425	28	249	1,620
	合計	14,776	74	9,474	158	764	111	399	3,796
甲賀広域 行政組合	NTT東西固定電話	1,836	8	952	3	17	6	36	814
	IP電話等	2,574	8	2,029	14	10	4	39	470
	携帯電話・PHS	4,143	27	2,118	41	60	736	108	1,053
	合計	8,553	43	5,099	58	87	746	183	2,337
湖北地域 消防組合	NTT東西固定電話	3,197	18	1,850	7	26	4	44	1,248
	IP電話等	2,413	16	2,007	11	5	0	30	344
	携帯電話・PHS	4,689	71	2,858	70	46	9	161	1,474
	合計	10,299	105	6,715	88	77	13	235	3,066
県 計	NTT東西固定電話	24,585	106	14,547	62	292	69	882	8,627
	IP電話等	24,281	110	19,194	66	299	89	564	3,959
	携帯電話・PHS	37,374	455	24,246	396	872	842	2,053	8,510
	合計	86,240	671	57,987	524	1,463	1,000	3,499	21,096

※ NTTのIP電話は「IP電話等」に計上している。