

# 消防の現況編



## 滋賀県内における消防の状況

県内では、単独または組合形態により7つの消防本部が設置されており、委託を含め全19市町において消防の常備化がされている。また、全ての市町において、消防団が設置されている。(平成28年4月1日現在)

[02. 消防本部設置状況図]

[03. 消防本部設置状況]

[07. 県内市町の消防の概要]

平成28年4月1日現在、消防吏員は1,617名、消防団員は9,169名となっており、吏員数は前年に比べ増加したが、団員数は減少している。

[05. 消防吏員・消防団員数の推移]

[08. 階級別消防吏員数]

[10. 階級別消防団員数]

平成28年4月1日現在、消防ポンプ自動車数は308台、小型動力ポンプ数は532台となっている。

[19. 消防ポンプ自動車等現有数]

また、消防水利は消火栓が33,636、防火水槽が6,024基設置されている。

[20. 消防水利の現況]

平成27年度中、県内より計17名が消防大学校の各教育課程に入校した。

[27. 消防大学校派遣状況]

また、消防職員313名、消防団員878名が県消防学校において教育訓練を修了した。

[29. 消防学校修了者数(消防職員)]

[30. 消防学校修了者数(消防団員)]

01 滋賀県内消防本部の変遷

平成28年(2016年)4月1日現在

現市町名	旧市町村名	～昭和43年	昭和44年	昭和45年	昭和46年	昭和47年	昭和48年	昭和49年	昭和50年	昭和51年	昭和52年	昭和53年	昭和54年	昭和55年	昭和56年	昭和57年	昭和58年	昭和59年	昭和60年	昭和61年	昭和62年	昭和63年
大津市	大津市	大津市消防本部								大津市消防本部(1町事務委託)												
	志賀町	非常備								昭和50年4月1日～												
草津市	草津市	草津市消防本部																				
守山市	守山市	守山市消防本部																				
粟東市	粟東市	湖南消防組合消防本部																			昭和45年2月1日～	
	野洲町	野洲町消防本部																				
野洲市	中主町	非常備																				
	甲西町	非常備																				
湖南市	石部町	非常備																				
	水口町	水口町消防本部								甲賀郡行政事務組合甲賀郡消防本部												
甲賀市	信楽町	非常備								昭和48年4月1日～												
	土山町	非常備																				
	甲南町	非常備																				
	甲賀町	非常備																				
	近江八幡市	近江八幡市	近江八幡市消防本部																			
東近江市	安土町	非常備																				
	八日市市	八日市市消防本部								中部地域消防組合消防本部												
	能登川町	非常備								昭和47年4月1日～												
	五個荘町	非常備																				
	蒲生町	消防団常備部																				
日野町	日野町	日野町消防本部																				
竜王町	竜王町	非常備																				
東近江市	湖東町	非常備								愛知郡消防組合消防本部								愛知郡広域行政組合消防本部				
	愛荘町	非常備								昭和45年4月1日～								昭和50年4月1日～				
	愛知川町	非常備																				
彦根市	彦根市	彦根市消防本部																				
豊郷町	豊郷町	非常備								彦根市消防本部(3町事務委託)												
甲良町	甲良町	非常備																				
多賀町	多賀町	非常備																				
米原市	米原町	非常備								坂田郡消防組合消防本部								坂田郡広域行政組合消防本部				
	山東町	非常備								昭和49年4月1日～								昭和52年4月1日～				
	伊吹町	非常備																				
	近江町	非常備																				
長浜市	長浜市	長浜市消防本部																				
	びわ町	非常備								東浅井郡消防組合消防本部												
	浅井町	非常備								昭和46年8月30日～												
	虎姫町	非常備																				
	湖北町	非常備																				
	高月町	非常備																				
高島市	木之本町	非常備								伊香郡消防組合消防本部												
	余呉町	非常備								昭和48年4月1日～												
	西浅井町	非常備																				
	安曇川町	非常備																				
高島市	今津町	非常備								湖西地域広域市町村圏事務組合消防本部												
	新旭町	非常備								昭和47年9月1日～												
	マキノ町	非常備																				
	高島町	非常備																				
	朽木村	非常備																				

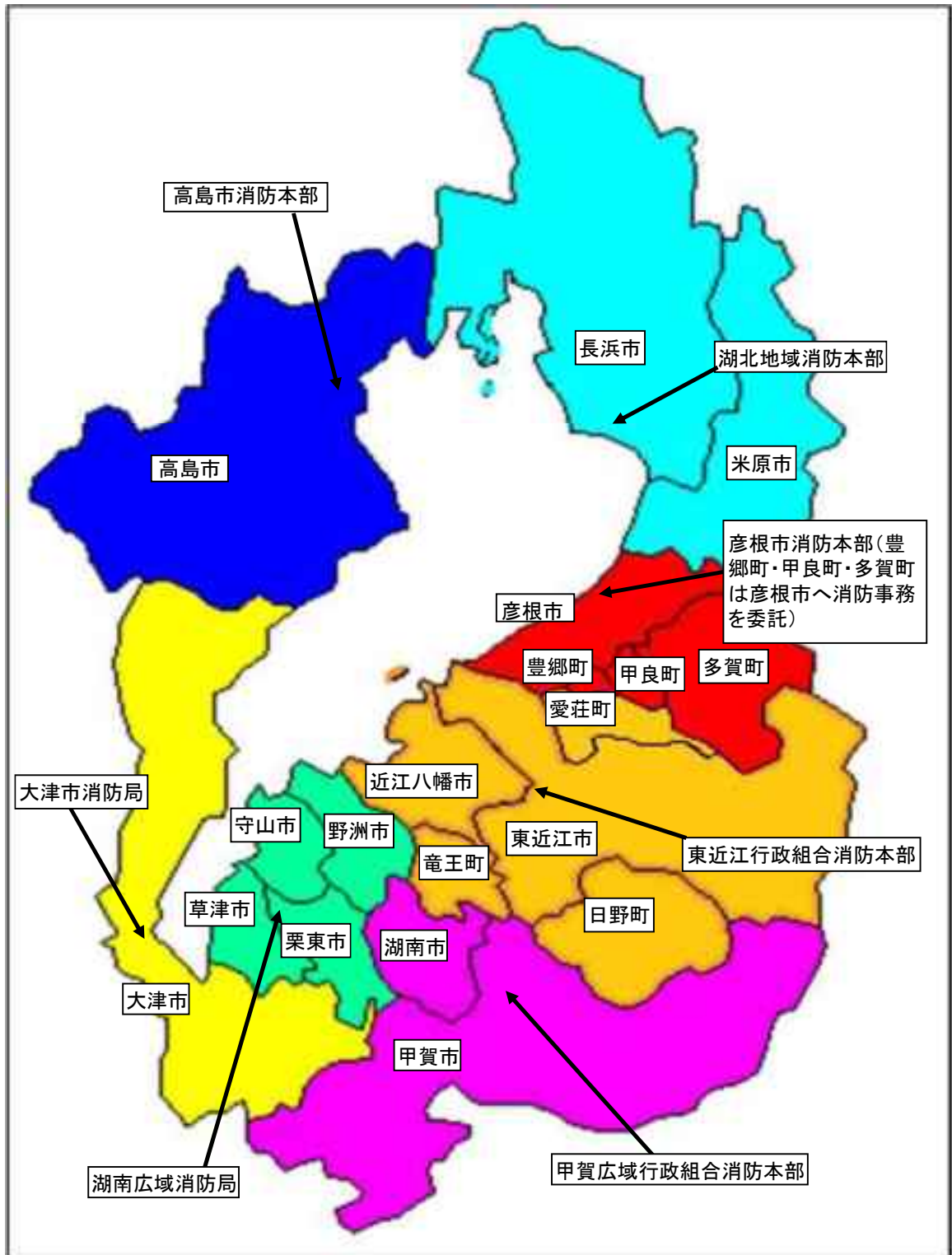
01 滋賀県内消防本部の変遷

平成28年(2016年)4月1日現在

現市町名	旧市町村名	平成元年	平成2年	平成3年	平成4年	平成5年	平成6年	平成7年	平成8年	平成9年	平成10年	平成11年	平成12年	平成13年	平成14年	平成15年	平成16年	平成17年	平成18年	平成19年	平成20年	平成21年	平成22年	平成23年	平成24年	平成25年	平成26年	平成27年	平成28年
大津市	大津市 志賀町	大津市消防本部(1町事務委託) 昭和50年4月1日～										大津市消防局(1町事務委託) 平成11年4月1日～						大津市消防局 平成18年3月20日～											
草津市	草津市	湖南消防組合消防本部 昭和45年2月1日～										湖南広域行政組合消防本部 平成10年4月1日～						湖南広域消防局 平成21年4月1日～											
守山市	守山市																												
粟東市	粟東市	湖南消防組合消防本部 昭和45年2月1日～										湖南広域行政組合消防本部 平成10年4月1日～						湖南広域消防局 平成21年4月1日～											
野洲市	野洲町 中主町																												
湖南市	甲西町 石部町	甲賀郡行政事務組合甲賀郡消防本部 昭和48年4月1日～										甲賀広域行政組合消防本部 平成16年10月1日～																	
甲賀市	水口町 信楽町 土山町 甲南町 甲賀町																												
近江八幡市	近江八幡市 安土町	中部地域 消防組合 滋賀中部地域消防本部 平成3年3月1日～										東近江行政組合消防本部 平成10年4月1日～						東近江行政組合 消防本部 平成24年10月1日～											
東近江市	八日市市 能登川町 五箇荘町 蒲生町 永源寺町																												
日野町	日野町	愛知郡広域行政組合消防本部 昭和50年4月1日～																											
竜王町	竜王町																												
東近江市	湖東町 愛東町	愛知郡広域行政組合消防本部 昭和50年4月1日～																											
愛荘町	秦荘町 愛知川町																												
彦根市	彦根市	彦根市消防本部(3町事務委託) 昭和49年10月1日～																											
豊郷町	豊郷町																												
甲良町	甲良町	彦根市消防本部(3町事務委託) 昭和49年10月1日～																											
多賀町	多賀町																												
米原市	米原町 山東町 伊吹町 近江町	坂田郡広域行政組合消防本部 昭和52年4月1日～										坂田広域 行政組合 消防本部 平成17年2 月14日～		米原市消 防本部 平成17年 10月1日～															
長浜市	長浜市 びわ町 浅井町 虎姫町 湖北町 高月町 木之本町 余呉町 西浅井町	長浜市消防本部					東浅井郡消防組合消防本部 昭和46年8月30日～					東浅井郡広域行政組合消防本部 平成6年4月1日					湖北地域消防本部 平成18年4月1日～												
高島市	安曇川町 今津町 新旭町 マキノ町 高島町 朽木村	湖西地域広域市町村圏事務組合消防本部 昭和47年9月1日～										湖西広域連合消防本部 平成11年11月1日～						高島市消防本部 平成17年1月1日～											

02 消防本部設置状況図

平成28年(2016年)4月1日現在



### 03 消防本部設置状況

平成28年(2016年)4月1日現在

消防本部名	業務開始 年月日	構成 市 町	面積 (km <sup>2</sup> )	人口 H28.4.1 (人)	職員数 (人)	消防本部所在地
大津市	S23.9.15	1市	464.51	342,434	324	大津市御陵町3-1 TEL 077-522-0119
彦根市	S23.9.15	1市 事務委託3町	354.07	135,273	146	彦根市西今町4-1-5 TEL 0749-22-0119
高島市	S47.4.1	1市	693.05	51,007	105	高島市今津町日置前5-1-50 TEL 0740-22-1234
東近江行政組合	S47.4.1	2市 3町	765.94	253,179	298	東近江市東今崎町5-3-3 TEL 0748-22-7600
甲賀広域行政組合	S48.4.1	2市	552.02	147,032	192	甲賀市水口町水口6-2-1-8 TEL 0748-62-0119
湖南広域行政組合	S45.2.1	4市	256.39	329,999	338	栗東市小柿3-1-1 TEL 077-552-1234
湖北地域消防組合	H18.4.1	2市	931.41	160,878	214	長浜市平方町1-1-3-5 TEL 0749-62-0444

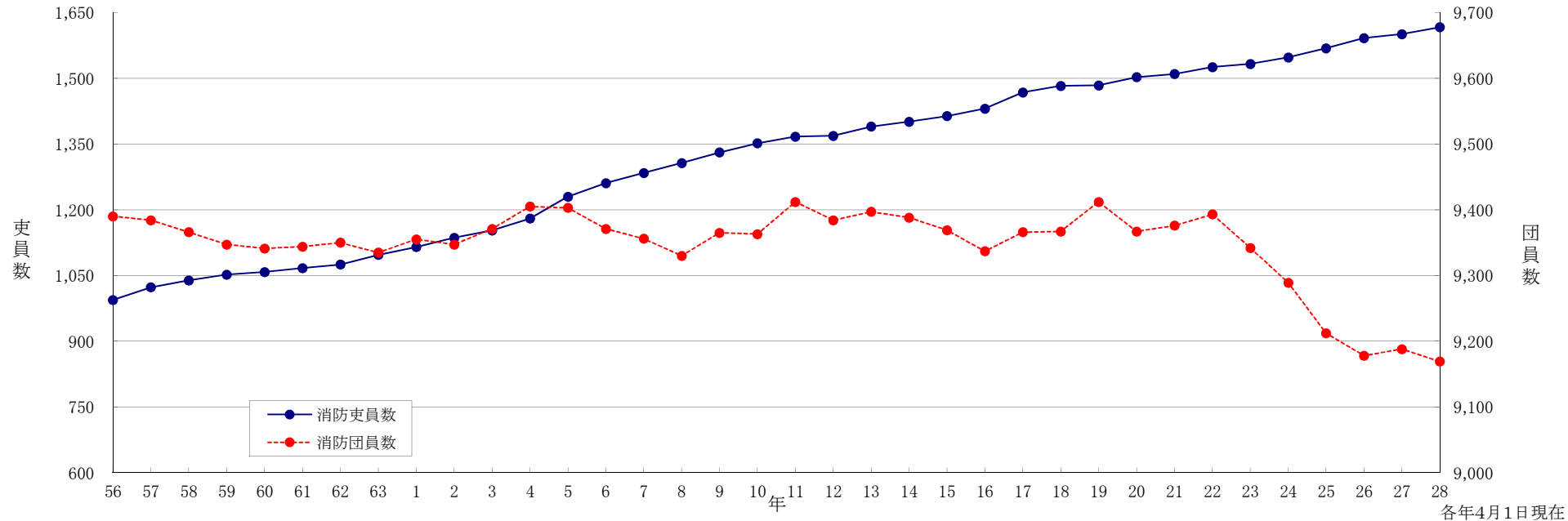
## 04 滋賀県内消防本部消防署・出張所一覧

平成28年(2016年)4月1日現在

消防本部名	施設名	所在地	電話番号	FAX番号
大津市消防局	大津市消防局	大津市御陵町3-1	077-522-0119	077-522-4657
	大津市消防局 中消防署	大津市御陵町3-1	077-525-0119	077-525-9906
	大津市消防局 中消防署西分署	大津市坂本3丁目27-33	077-579-0119	077-579-1024
	大津市消防局 中消防署水上出張所	大津市浜大津5丁目1	077-522-2203	077-522-2304
	大津市消防局 中消防署救急出張所	大津市本宮2丁目9-9	077-526-0119	077-526-0126
	大津市消防局 東消防署	大津市大江4丁目18-1	077-543-0119	077-543-2122
	大津市消防局 東消防署青山救急出張所	大津市青山5丁目13-36	077-549-3799	077-549-3899
	大津市消防局 南消防署	大津市光が丘町5-7	077-533-0119	077-533-2561
	大津市消防局 南消防署南郷出張所	大津市南郷1丁目11-1	077-537-0119	077-537-2772
	大津市消防局 北消防署	大津市真野2丁目23-1	077-572-0119	077-572-3499
大津市消防局 北消防署志賀分署	大津市木戸58	077-592-0119	077-592-1809	
湖南広域消防局	湖南広域消防局	栗東市小柿3丁目1-1	077-552-1234	077-552-5050
	湖南広域消防局 中消防署	栗東市小柿3丁目1-1	077-552-0119	077-552-8765
	湖南広域消防局 中消防署出張所	栗東市御園1926	077-558-0119	077-558-3993
	湖南広域消防局 東消防署	野洲市辻町488	077-587-1119	077-586-2266
	湖南広域消防局 東消防署出張所	野洲市西河原2400	077-589-3119	077-589-5421
	湖南広域消防局 西消防署	草津市上笠町477-1	077-568-0119	077-568-2119
	湖南広域消防局 南消防署	草津市野路9丁目1-46	077-564-4951	077-564-0613
	湖南広域消防局 北消防署	守山市石田町377-1	077-584-2119	077-584-3699
	湖南広域消防局 北消防署出張所	守山市洲本町1260	077-585-0119	077-585-8430
組甲合賀消防本部	甲賀広域行政組合消防本部	甲賀市水口町水口6218	0748-62-0119	0748-62-3666
	甲賀広域行政組合消防本部 水口消防署	甲賀市水口町水口6218	0748-63-1119	0748-63-7941
	甲賀広域行政組合消防本部 水口消防署土山分署	甲賀市土山町前野124	0748-67-1199	0748-67-1700
	甲賀広域行政組合消防本部 甲南消防署	甲賀市甲南町池田3578-1	0748-86-3119	0748-86-0719
	甲賀広域行政組合消防本部 甲南消防署甲賀分署	甲賀市甲賀町大久保1289	0748-88-7701	0748-88-7702
	甲賀広域行政組合消防本部 信楽消防署	甲賀市信楽町長野1306-6	0748-82-0119	0748-82-3977
	甲賀広域行政組合消防本部 湖南中央消防署	湖南市中央1丁目1	0748-72-0119	0748-72-7737
	甲賀広域行政組合消防本部 湖南中央消防署湖南石部分署	湖南市石部中央4丁目1-6	0748-77-2119	0748-77-3588
組東合近消防本部	東近江行政組合消防本部	東近江市東今崎町5-33	0748-22-7600	0748-22-7608
	東近江行政組合消防本部 近江八幡消防署	近江八幡町小船木町819	0748-33-5119	0748-36-6906
	東近江行政組合消防本部 近江八幡消防署竜王出張所	竜王町山之上5895	0748-57-0119	0748-57-1287
	東近江行政組合消防本部 八日市消防署	東近江市東今崎町5-33	0748-22-7610	0748-22-7611
	東近江行政組合消防本部 八日市消防署永源寺出張所	東近江市政所町1723	0748-29-0111	0748-29-0345
	東近江行政組合消防本部 日野消防署	日野町大谷970	0748-52-0119	0748-53-3633
	東近江行政組合消防本部 能登川消防署	東近江市能登川町1711	0748-42-0119	0748-42-6617
	東近江行政組合消防本部 愛知消防署	東近江市小八木町16	0749-45-4119	0749-45-4122
	東近江行政組合消防本部 愛知消防署愛東出張所	東近江市妹町29	0749-46-0119	0749-46-1199
	東近江行政組合消防本部 愛知消防署愛知川出張所	愛知町愛知川36-1	0749-49-4599	0749-49-4590
消彦防根本部	彦根市消防本部	彦根市西今町415	0749-22-0119	0749-22-9427
	彦根市消防本部 消防署(本署)	彦根市西今町415	0749-22-6119	0749-27-0119
	彦根市消防本部 消防署南分署	彦根市稲里町320	0749-43-5670	0749-43-6119
	彦根市消防本部 消防署北分署	彦根市古沢町503-1	0749-23-0119	0749-26-0119
	彦根市消防本部 消防署犬上分署	甲良町横関宇山王689-1	0749-38-3130	0749-38-3119
湖北地域消防本部	湖北地域消防本部	長浜市平方町1135	0749-62-0444	0749-65-4450
	湖北地域消防本部 長浜消防署	長浜市平方町1135	0749-62-9194	0749-62-2119
	湖北地域消防本部 米原消防署	米原市長岡2811-1	0749-55-0108	0749-55-3407
	湖北地域消防本部 米原消防署伊吹出張所	米原市曲谷47-1	0749-59-0111	0749-59-0112
	湖北地域消防本部 米原消防署米原出張所	米原市朝妻筑摩2438	0749-52-0119	0749-52-0109
	湖北地域消防本部 長浜消防署東浅井分署	長浜市五村151	0749-73-2561	0749-73-3886
	湖北地域消防本部 長浜消防署浅井出張所	長浜市三田町1382	0749-74-1777	0749-74-1777
	湖北地域消防本部 長浜消防署びわ出張所	長浜市益田町54	0749-72-3666	0749-72-3666
	湖北地域消防本部 長浜消防署伊香分署	長浜市木之本町大音151	0749-82-2361	0749-82-4649
	湖北地域消防本部 長浜消防署西浅井出張所	長浜市西浅井町小山728	0749-89-0119	0749-89-0112
湖北地域消防本部 長浜消防署余呉出張所	長浜市余呉町中之郷1015	0749-86-4119	0749-86-4199	
消高防島本部	高島市消防本部	高島市今津町日置前5150	0740-22-1234	0740-22-5199
	高島市消防本部 北部消防署	高島市今津町日置前5150	0740-22-5404	0740-22-5199
	高島市消防本部 北部消防署朽木分遣所	高島市朽木市場723-1	0740-38-2100	0740-38-3119
	高島市消防本部 北部消防署マキノ救急分遣所	高島市マキノ町西浜321	0740-28-0119	0740-28-0399
	高島市消防本部 南部消防署	高島市安曇川町青柳696-1	0740-32-1212	0740-32-1199



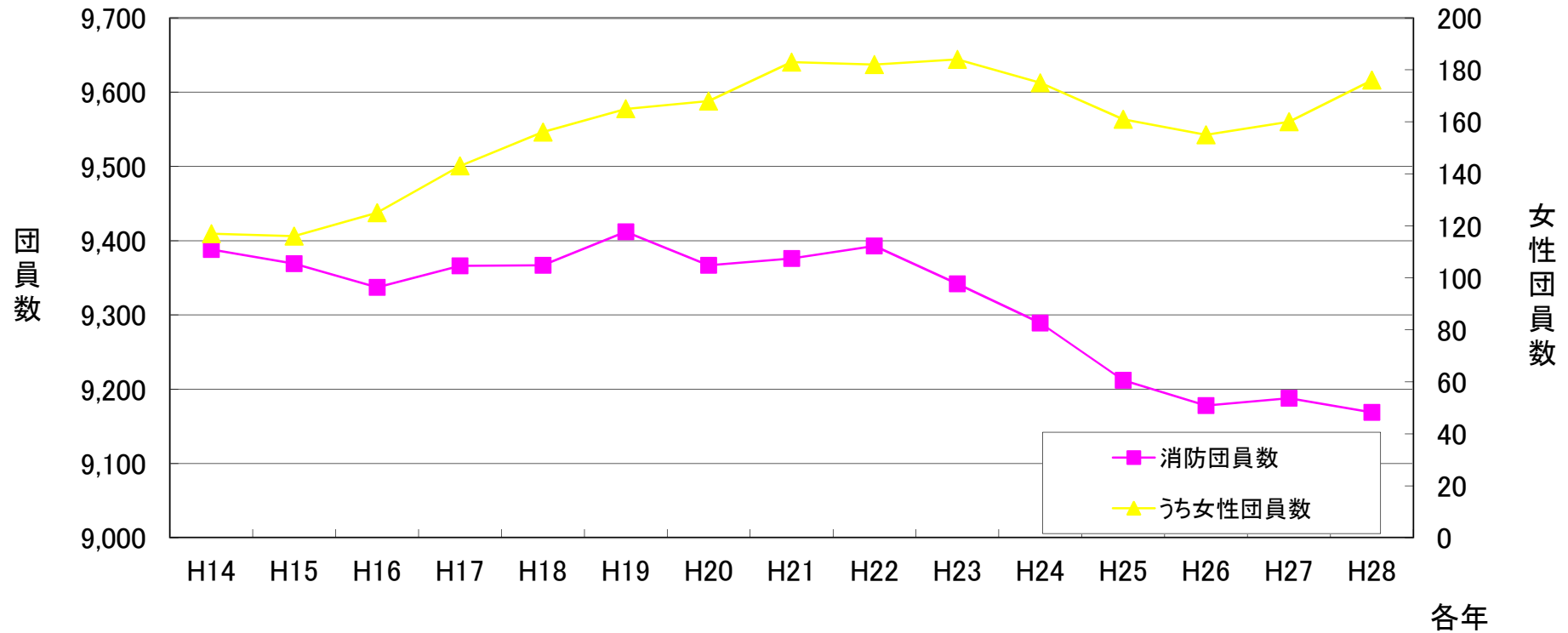
### 05 消防吏員・消防団員数の推移



年次	56	57	58	59	60	61	62	63	1	2	3	4	5	6	7	8	9	10	11	12	13	14	15	16	17	18	19	20	21	22	23	24	25	26	27	28
消防吏員数	994	1,023	1,039	1,052	1,058	1,067	1,075	1,097	1,115	1,136	1,153	1,180	1,230	1,261	1,284	1,307	1,331	1,352	1,367	1,369	1,390	1,401	1,414	1,431	1,468	1,483	1,484	1,503	1,510	1,526	1,533	1,548	1,569	1,592	1,601	1,617
消防団員数	9,390	9,384	9,366	9,347	9,341	9,344	9,350	9,335	9,355	9,347	9,371	9,405	9,403	9,371	9,356	9,330	9,365	9,363	9,412	9,384	9,397	9,388	9,369	9,337	9,366	9,367	9,412	9,367	9,376	9,393	9,342	9,289	9,212	9,178	9,188	9,169

各年4月1日現在

## 06 消防団員に占める女性消防団員の推移



各年4月1日現在

年次	H14	H15	H16	H17	H18	H19	H20	H21	H22	H23	H24	H25	H26	H27	H28
消防団員数	9,388	9,369	9,337	9,366	9,367	9,412	9,367	9,376	9,393	9,342	9,289	9,212	9,178	9,188	9,169
うち女性団員数	117	116	125	143	156	165	168	183	182	184	175	161	155	160	176
割合	1.2%	1.2%	1.3%	1.5%	1.7%	1.8%	1.8%	2.0%	1.9%	2.0%	1.9%	1.7%	1.7%	1.7%	1.9%

## 07 県内市町の消防の概要

平成28年(2016年)4月1日現在

市町名	面積 (km <sup>2</sup> ) H27.10.1	人口 H28.1.1	世帯数 H28.1.1	消防本部・署所								消 防 団						消 防 水 利				平成27年度消防費等								
				消 防 署 数	出 張 所 数	消 防 職 員			自 消 防 ボ ン 車 数	普 通 ・ 水 槽 付 付	救 急 自 動 車 数	消 防 団 数	分 団 数	常 備 部 消 防 団 数	消 防 団 員			自 消 防 ボ ン 車 数	普 通 ・ 水 槽 付 付	小 型 ・ 手 引 動	消 防 水 利		基 固 地 定 局	移 動 局	消 防 費 歳 出 決 算 額 ① (千円)	消 防 費 に 係 る 基 準 財 政 需 要 額 (千円)	普 通 会 計 歳 出 決 算 額 (千円)	普 通 会 計 決 算 額 と 消 防 費 の 割 合 (%)	人 口 1 人 あ た り 消 防 費 (円) ①/人口	1 世 帯 あ た り 消 防 費 (円) ①/世帯
						合 計	常 勤	非 常 勤							消 火 栓	40m3 以 上	20~40 m3未 満													
																					合 計	常 勤								
県 計	4,017.39	1,419,707	558,967	23	29	1,626	1,617	9	70	66	19	224		9,169	9,169	238	483	33,636	5,590	434	38	1,484	28,036,035	19,569,442	560,471,398	5.0	19,748	50,157		
消防本部設置市計	1,354.43	506,227	209,866	7	11	579	575	4	22	23	3	63		2,296	2,296	76	128	9,812	1,497	67	14	656	6,087,117	6,146,973	184,611,375	3.3	12,024	29,005		
消防事務委託町計	157.20	22,392	8,212								3	6		156	156	6	7	1,324	227	8			344,354	463,380	11,788,812	2.9	15,378	41,933		
消防一部事務組合計	2,505.76	891,088	340,889	16	18	1,047	1,042	5	48	43											24	812	8,906,844			9,995	26,128			
組合構成市町計	(2,505.76)	(891,088)	(340,889)							(13)	155			6,717	6,717	156	348	22,500	3,866	359	16	16	12,697,720	12,959,089	364,071,211	3.5	14,250	37,249		
大 津 市	464.51	342,434	143,721	4	6	327	324	3	11	12	1	36		(1,297)	1,297	35	93	6,553	886	41	6	334	3,561,349	3,798,495	115,292,436	3.1	10,400	24,780		
彦 根 市	196.87	112,786	45,941	1	3	147	146	1	6	6	1	16		(459)	459	16	7	2,181	234	5	2	217	1,605,428	1,287,635	41,669,851	3.9	14,234	34,945		
豊 郷 町	7.80	7,285	2,878								1	2		(43)	43	2		363	58				106,012	146,708	3,656,118	2.9	14,552	36,835		
甲 良 町	13.63	7,427	2,592								1	2		(55)	55	2	2	390	90				107,510	146,618	3,703,314	2.9	14,476	41,478		
多 賀 町	135.77	7,680	2,742								1	2		(58)	58	2	5	571	79	8			130,832	170,054	4,429,380	3.0	17,035	47,714		
高 島 市	693.05	51,007	20,204	2	2	105	105		5	5	1	11		(540)	540	25	28	1,078	377	21	6	105	920,340	1,060,843	27,649,088	3.3	18,043	45,552		
湖南広域行政組合	256.39	329,999	130,778	5	3	340	338	2	13	11											5	226	2,799,504			-	8,483	21,407		
草 津 市	(67.82)	130,385	55,235								1	9		(232)	232	8	8	2,372	477	74			1,522,463	1,530,642	46,771,122	3.3	11,677	27,563		
守 山 市	(55.74)	81,094	30,296								1	8		(214)	214	7	1	1,304	301	16			819,091	929,143	27,455,107	3.0	10,101	27,036		
栗 東 市	(52.69)	67,690	26,141								1	6		(112)	112	4	6	833	265	13			749,364	781,158	23,048,579	3.3	11,071	28,666		
野 洲 市	(80.14)	50,830	19,106								1	8		(178)	178	7	3	1,696	317	6			609,531	746,082	24,260,197	2.5	11,992	31,903		
東近江行政組合	765.94	253,179	94,488	5	4	298	298		14	11											5	234	2,705,527			-	10,686	28,634		
近 江 八 幡 市	(177.45)	82,232	32,470								1	12		(482)	482	11	16	2,068	192	2			844,462	1,051,261	37,942,809	2.2	10,269	26,007		
東 近 江 市	(388.37)	115,304	42,442								1	27		(859)	859	23	25	3,237	547	22			1,632,279	1,860,320	49,693,566	3.3	14,156	38,459		
日 野 町	(117.60)	22,071	7,913								1	3		(185)	185	5	2	877	134	37			342,237	362,583	8,220,230	4.2	15,506	43,250		
竜 王 町	(44.55)	12,357	4,182								1	3		(191)	191	4	33	490	86				295,666	229,141	6,280,917	4.7	23,927	70,700		
愛 荘 町	(37.97)	21,215	7,481								1	6		(125)	125	4	46	706	116	30			425,266	370,426	9,763,710	4.4	20,046	56,846		
甲賀広域行政組合	552.02	147,032	56,754	4	3	193	192	1	9	9											9	119	1,538,898			-	10,466	27,115		
湖 南 市	(70.40)	54,837	22,564								1	5		(295)	295	9	17	1,413	169			4		668,770	788,988	20,450,722	3.3	12,196	29,639	
甲 賀 市	(481.62)	92,195	34,190								1	23		(1,150)	1,150	27	98	3,257	412	105		12	1,459,495	1,510,347	37,168,003	3.9	15,831	42,688		
湖北地域消防組合	931.41	160,878	58,869	2	8	216	214	2	12	12											5	233	1,862,915			-	11,580	31,645		
長 浜 市	(681.02)	120,995	44,740								1	32		(1,893)	1,893	35		2,337	571	42			2,526,566	2,036,598	53,296,564	4.7	20,882	56,472		
米 原 市	(250.39)	39,883	14,129								1	13		(801)	801	12	93	1,910	279	12			802,530	762,400	19,719,685	4.1	20,122	56,800		

(注) 消防費等の県計は、市町および消防一部事務組合の歳出決算額の単純合計額です。

## 08 階 級 別 消 防 吏 員 数

平成28年(2016年)4月1日現在

区分 本部名	合 計	う ち 女 性	階 級 別										年 齢 合 計	平 均 年 齢
			消 防 総 監	消 防 司 監	消 防 正 監	消 防 監	消 防 司 令 長	消 防 司 令	消 防 司 令 補	消 防 士 長	消 防 副 士 長	消 防 士		
県 計	1,617	34			4	31	82	215	375	370	184	356	61,370	38.0
消 防 本 部 設 置 市 計	575	9			1	9	33	71	147	115	39	160	21,819	37.9
消 防 一 部 事 務 組 合 計	1,042	25			3	22	49	144	228	255	145	196	39,551	38.0
大 津 市	324	6			1	7	23	43	80	72		98	12,789	39.5
彦 根 市	146	1				1	3	22	33	28	19	40	5,414	37.1
高 島 市	105	2				1	7	6	34	15	20	22	3,616	34.4
湖 南 広 域 行 政 組 合	338	13			1	11	12	34	77	74	48	81	13,125	38.8
東 近 江 行 政 組 合	298	8			1	6	14	50	50	78	45	54	11,161	37.5
甲 賀 広 域 行 政 組 合	192	4				1	9	20	51	46	33	32	6,983	36.4
湖 北 地 域 消 防 組 合	214				1	4	14	40	50	57	19	29	8,282	38.7

## 09 勤務体制別消防職員数および消防吏員の採用試験状況

平成28年(2016年)4月1日現在(採用試験状況は平成27年度)

区分 本部名	消 防 職 員						条 例 定 数	消防吏員の採用試験状況			
	消 防 吏 員				其 他 職 員	応 募 者 数		合 格 者 数	合格者 応募者 (%)		
	勤務体制別										
	毎日勤務	2部制	3部制	その他 派遣等							
県 計	1,626	1,617	286	1,022	244	65	9	1,667	521	67	12.9
消 防 本 部 設 置 市 計	579	575	99	447		29	4	608	187	25	13.4
消 防 一 部 事 務 組 合 計	1,047	1,042	187	575	244	36	5	1,059	334	42	12.6
大 津 市	327	324	56	257		11	3	329	104	9	8.7
彦 根 市	147	146	24	111		11	1	174	38	10	26.3
高 島 市	105	105	19	79		7		105	45	6	13.3
湖 南 広 域 行 政 組 合	340	338	78		244	16	2	339	206	20	9.7
東 近 江 行 政 組 合	298	298	47	241		10		302	61	10	16.4
甲 賀 広 域 行 政 組 合	193	192	29	162		1	1	204	31	5	16.1
湖 北 地 域 消 防 組 合	216	214	33	172		9	2	214	36	7	19.4

# 10 階 級 別 消 防 団 員 数

平成28年(2016年)4月1日現在

区分 市町名	合 計	うち 女性	階 級 別							年 齢 合 計	平 均 年 齢	条 例 定 員
			団 長	副 団 長	分 団 長	副 分 団 長	部 長	班 長	団 員			
県 計	9,169	176	19	83	232	217	388	1,167	7,063	370,899	40.5	9,651
大 津 市	1,297	12	1	16	36	36	178	204	826	57,402	44.3	1,313
彦 根 市	459	13	1	5	19	15	17	81	321	19,349	42.2	525
豊 郷 町	43		1	1	2	2	2	11	24	1,743	40.5	50
甲 良 町	55		1	1	2	2	2	14	33	2,475	45.0	60
多 賀 町	58		1	1	2	2	2	5	45	2,680	46.2	60
高 島 市	540	12	1	6	11		28	60	434	21,593	40.0	560
草 津 市	232	20	1	2	9	9	9	34	168	9,974	43.0	233
守 山 市	214	15	1	2	8	8	8	37	150	9,220	43.1	219
栗 東 市	112	14	1	2	6	6	9	10	78	5,516	49.3	118
野 洲 市	178	19	1	3	8	8	8	29	121	7,504	42.2	178
近江八幡市	482	10	1	2	12	12	20	57	378	20,965	43.5	500
東 近 江 市	859	12	1	10	27	27	27	78	689	33,670	39.2	910
日 野 町	185		1	1	3	4		17	159	6,866	37.1	185
竜 王 町	191	8	1	1	3	3	6	14	163	7,307	38.3	192
愛 荘 町	125	2	1	2	5	5	3	4	105	4,573	36.6	142
湖 南 市	295		1	2	5	5	10	21	251	10,989	37.3	300
甲 賀 市	1,150	10	1	8	28	28	35	141	909	41,061	35.7	1,230
長 浜 市	1,893	19	1	13	33	32	24	244	1,546	75,553	39.9	2,014
米 原 市	801	10	1	5	13	13		106	663	32,459	40.5	862

## 1 1 階級別消防団員の報酬年額等

平成28年(2016年)4月1日現在

区分 市町名	報酬年額 (円)							1回当たりの出動手当額 (円)				
	団長	副団長	分団長	副分団長	部長	班長	団員	火災	風水害 等災害	警戒	訓練	その他
大津市	91,000	67,500	50,000	38,500	27,500	24,000	21,000	3,000	3,000	2,000	1,600	1,600
彦根市	82,500	69,000	50,500	45,500	37,000	37,000	36,500	2,100	2,100	2,100	1,300	1,300
豊郷町	120,000	85,000	60,000	55,000	50,000	45,000	35,000	1,600	1,600	1,400	1,400	
甲良町	120,000	85,000	67,000	57,000	54,000	45,000	33,000	1,700	1,700	1,700	1,500	1,500
多賀町	129,000	91,000	61,000	56,000	53,000	51,000	40,000	1,700	1,700	1,700	1,500	1,500
高島市	130,000	90,000	60,000		50,000	45,000	37,000	3,000	3,000	3,000	1,500	1,500
草津市	68,000	56,000	44,000	32,500	27,500	21,500	15,500	2,100	2,100	2,100	1,700	1,700
守山市	67,000	55,000	43,000	30,000	27,000	21,000	15,000	2,100	2,100	2,100	1,700	1,700
栗東市	67,300	55,800	43,400	31,600	27,500	20,900	16,400	2,100	2,100	2,100	1,700	1,700
野洲市	67,000	55,000	43,000	30,000	27,000	21,000	15,000	2,100	2,100	2,100	1,700	1,700
近江八幡市	100,000	70,000	50,000	40,000	35,000	25,000	15,000	2,000	2,000	1,500	1,500	2,000
東近江市	82,500	69,000	50,500	45,500	37,000	37,000	36,000	3,000	3,000	2,000	2,000	2,000
日野町	120,000	80,000	50,500	45,000		34,500	15,000	2,000	2,000	2,000	2,000	2,000
竜王町	160,000	82,000	56,000	45,000	32,000	24,000	16,000	1,800	1,800	1,800	1,800	1,800
愛荘町	180,000	140,000	120,000	100,000	90,000	70,000	50,000		1,700	1,700	1,700	1,700
湖南市	114,000	99,000	79,000	73,000	59,000	55,000	43,000	2,500	2,500	2,500	2,000	500
甲賀市	82,500	64,000	50,500	45,500	37,000	37,000	36,000	1,900	1,900	1,600	1,600	1,600
長浜市	88,000	66,000	58,000	26,000	21,000	17,000	15,000	1,300	1,300	2,100	1,300	1,300
米原市	155,000	86,000	58,000	38,000		28,000	16,000	1,700	1,700	1,700	1,700	1,700

## 12 年 齡 別 ・ 在 職 年 数 別 消 防 吏 員 数

平成28年(2016年)4月1日現在

区分 本部分名	年 齢										合計	在 職 年 数						
	18～21歳	22～25歳	26～29歳	30～33歳	34～37歳	38～41歳	42～45歳	46～49歳	50～53歳	54歳以上		5年未満	5年以上 10年未満	10年以上 15年未満	15年以上 20年未満	20年以上 25年未満	25年以上 30年未満	30年以上
県 計	72	177	225	189	138	210	172	107	127	200	1,617	287	268	205	163	212	162	320
消防本部設置市計	29	69	82	57	35	68	73	49	53	60	575	115	102	52	53	78	76	99
消防一部事務組合計	43	108	143	132	103	142	99	58	74	140	1,042	172	166	153	110	134	86	221
大 津 市	7	28	52	36	18	30	43	32	39	39	324	55	61	32	26	43	49	58
彦 根 市	15	21	15	9	8	21	20	12	10	15	146	37	18	10	16	22	15	28
高 島 市	7	20	15	12	9	17	10	5	4	6	105	23	23	10	11	13	12	13
湖南広域行政組合	9	47	62	31	20	34	22	17	25	71	338	68	57	37	23	36	22	95
東近江行政組合	21	22	39	46	30	42	22	15	24	37	298	46	47	50	34	39	18	64
甲賀広域行政組合	8	19	26	37	20	21	27	10	10	14	192	29	42	33	15	28	18	27
湖北地域消防組合	5	20	16	18	33	45	28	16	15	18	214	29	20	33	38	31	28	35



# 13 年 齡 別 ・ 在 職 年 数 別 消 防 団 員 数

平成28年(2016年)4月1日現在

区分 市町名	年 齢										合計	在 職 年 数						
	～21歳	22～25歳	26～29歳	30～33歳	34～37歳	38～41歳	42～45歳	46～49歳	50～53歳	54歳以上		5年未満	5年以上 10年未満	10年以上 15年未満	15年以上 20年未満	20年以上 25年未満	25年以上 30年未満	30年以上
県 計	31	193	584	1,102	1,637	1,801	1,565	936	586	734	9,169	3,455	2,416	1,472	867	522	260	177
大 津 市	6	18	38	73	126	214	275	197	153	197	1,297	386	328	211	153	97	68	54
彦 根 市	3	21	27	34	50	81	87	64	37	55	459	169	83	73	52	43	19	20
豊 郷 町		2	6	1	6	9	7	5	1	6	43	11	11	7	7	4	1	2
甲 良 町			2	5	7	11	6	7	3	14	55	19	12	8		4	5	7
多 賀 町			2	3	6	7	9	8	7	16	58	8	12	7	6	7	12	6
高 島 市	1	16	33	73	104	95	77	76	34	31	540	194	142	74	71	39	10	10
草 津 市	4	9	7	19	31	29	47	23	24	39	232	85	64	26	18	16	8	15
守 山 市	2	6	4	15	23	37	51	32	21	23	214	51	42	60	24	20	13	4
栗 東 市	1	2	4	4	11	10	16	9	8	47	112	50	22	13	8	12	6	1
野 洲 市	3	3	11	20	26	24	29	20	20	22	178	63	40	35	20	9	6	5
近 江 八 幡 市		1	15	42	66	81	98	73	48	58	482	203	113	69	52	31	10	4
東 近 江 市	4	14	62	113	161	198	155	80	34	38	859	420	203	128	61	30	16	1
日 野 町			9	32	63	51	23	5	1	1	185	116	55	8	3	1	2	
竜 王 町		2	8	29	60	48	21	9	6	8	191	144	30	10	2	2	3	
愛 荘 町	2	9	14	26	24	21	13	4	7	5	125	87	16	10	5	6		1
湖 南 市		2	25	61	87	47	40	22	8	3	295	107	98	47	29	11	1	2
甲 賀 市	3	41	154	238	286	242	127	32	13	14	1,150	433	403	210	78	19	4	3
長 浜 市	1	40	132	229	351	417	313	174	116	120	1,893	634	487	342	204	129	59	38
米 原 市	1	7	31	85	149	179	171	96	45	37	801	275	255	134	74	42	17	4

## 14 消防吏員の退職事由

平成27年度

<div style="text-align: right;">区分</div> <div style="text-align: left;">本部名</div>	<div style="text-align: right;">退職消防</div> <div style="text-align: left;">吏員合計</div> <div style="text-align: center;">(人)</div>	退職事由別									
		自己都合				定年等	傷病		死亡		免職等
		在職年数別			公務		その他	公務	その他		
		5年未満	5年以上 10年未満	10年以上							
県計	42	11	5	6	29			1		1	1
消防本部設置市計	19	6	2	4	12			1		1	
消防一部事務組合計	23	5	3	2	17						1
大津市	8	1		1	7						
彦根市	7	5	2	3	2						
高島市	4				3			1		1	
湖南広域行政組合	6	1		1	4						1
東近江行政組合	10	1	1		9						
甲賀広域行政組合	4	2	1	1	2						
湖北地域消防組合	3	1	1		2						

# 15 消防団員の退職・新任状況

平成27年度

区分 市町名	退 職 団 員															新 任 団 員											
	合 計	退 職 事 由 別						在 職 年 数 別									合 計	年 齢 区 分									
		自 己 都 合	定 年 等	傷 病	公 務	そ の 他	死 亡	整 理 統 合	5 年 未 満	5 年 〜 10 年 未 満	10 年 〜 15 年 未 満	15 年 〜 20 年 未 満	20 年 〜 25 年 未 満	25 年 〜 30 年 未 満	30 年 以 上	21 歳 未 満		21 歳 〜 25 歳	26 歳 〜 30 歳	31 歳 〜 35 歳	36 歳 〜 40 歳	41 歳 〜 45 歳	46 歳 〜 50 歳	51 歳 以 上	41 歳 以 上 の 再 入 団		
県 計	866	805	47	1		1	13		13		220	236	151	112	58	38	51	782	9	74	158	216	166	95	28	36	5
大 津 市	80	66	12				2		2		10	24	9	8	4	7	18	74	1	4	10	6	10	29	6	8	
彦 根 市	64	64									40	5	4	3	7	2	3	64	1	9	18	12	10	9	4	1	
豊 郷 町	1	1										1						1			1						
甲 良 町	3	3									1	1					1	2				1	1				
多 賀 町																		2			1	1					
高 島 市	26	25					1		1		3	5	5	5	3	2	3	29		4	4	9	7	3		2	
草 津 市	17	16					1		1		5	2	1	1	1	1	6	29		6	5	6	4	5	1	2	
守 山 市	20	20									1	6	6	4	3			14		5	1	4	3		1		
栗 東 市	6	6									2		1				3	11		2		2	3	2	1	1	
野 洲 市	16	16									10		1	3		1	1	14	2	2	3	4	1			2	
近江八幡市	46	46									21	12	2	2	4	2	3	58	1	2	7	13	13	11	1	10	
東 近 江 市	113	112					1		1		36	40	17	12	5	3		102	1	4	19	22	32	13	7	4	2
日 野 町	30	30									11	14	4	1				30			4	16	10				
竜 王 町	28	28									2	23		2	1			29		2	3	14	10				
愛 荘 町	46	46									44	1			1			46	2	2	12	14	12	1	1	2	
湖 南 市	29	29									4	9	10	3		3		23		1	10	8	4				
甲 賀 市	96	96									4	23	43	19	5	2		76	1	10	28	29	7		1		
長 浜 市	175	168		1		1	6		6		18	49	37	33	17	10	11	128		19	25	41	24	14	3	2	3
米 原 市	70	33	35				2		2		8	21	11	16	7	5	2	50		2	7	14	15	8	2	2	

## 16 消防吏員および消防団員の公務による死傷者数

平成27年中

区分  市町名	消 防 吏 員										消 防 団 員																			
	合計		火災		風水 害等 災害		救急 業務		演 習・ 訓練		特別 警戒		捜索		その他		合計		火災		風水 害等 災害		演 習・ 訓練		特別 警戒		捜索		その他	
	死 者	負 傷 者	死 者	負 傷 者	死 者	負 傷 者	死 者	負 傷 者	死 者	負 傷 者	死 者	負 傷 者	死 者	負 傷 者	死 者	負 傷 者	死 者	負 傷 者	死 者	負 傷 者	死 者	負 傷 者	死 者	負 傷 者	死 者	負 傷 者	死 者	負 傷 者		
県 計	21	3				8	4							6	29	3													2	
消防本部設置市計	13					7	1							5	7	1													2	
消防事務委託町計																														
消防一部事務組合計	8	3				1	3							1																
組合構成市町計															22	2														
大 津 市	4									1				3	3														2	
彦 根 市	6						6								2															
豊 郷 町																														
甲 良 町																														
多 賀 町																														
高 島 市	3						1							2	2	1														
湖南広域行政組合	4						1	2						1																
草 津 市															1	1														
守 山 市															3															
栗 東 市															1															
野 洲 市																														
東近江行政組合	2	1								1																				
近 江 八 幡 市															2															
東 近 江 市																														
日 野 町															3															
竜 王 町																														
愛 荘 町															1															
甲賀広域行政組合	1	1																												
湖 南 市																														
甲 賀 市															8															
湖北地域消防組合	1	1																												
長 浜 市															3	1														
米 原 市																														

# 17 職業構成および就業形態別消防団員数

平成28年(2016年)4月1日現在

区分 市町名	合 計	職 業 構 成					就 業 形 態				
		公 務 員			日本郵 政グ ループ 職員	その他	被用 者	自営 業者	家族 従業員	その 他	うち 学生
		国家 公務員	地方公 務員	特殊法 人等職 員							
県 計	9,169	24	628	333	65	8,119	7,035	1,288	336	510	30
大 津 市	1,297	3	46	34	4	1,210	837	247	91	122	9
彦 根 市	459	3	23	29	2	402	339	86	17	17	2
豊 郷 町	43		15	2		26	34	7	2		
甲 良 町	55		9			46	43	12			
多 賀 町	58		7	6		45	33	15	10		
高 島 市	540	2	47	14	8	469	405	58	45	32	
草 津 市	232		2	10	1	219	150	72		10	8
守 山 市	214		18	15	2	179	137	73	2	2	1
栗 東 市	112		8	3		101	76	20		16	2
野 洲 市	178		26	8	4	140	132	40	2	4	3
近江八幡市	482	4	35	6	2	435	333	64	37	48	
東近江市	859	1	49	50	9	750	700	129	16	14	
日 野 町	185	3	11	6	1	164	156	14	11	4	
竜 王 町	191	1	18	5	1	166	173	5	10	3	
愛 荘 町	125		25	7		93	91	18	4	12	
湖 南 市	295		24	11	1	259	247	30	5	13	
甲 賀 市	1,150	2	73	82	9	984	967	94	33	56	5
長 浜 市	1,893	2	111	34	16	1,730	1,540	228	33	92	
米 原 市	801	3	81	11	5	701	642	76	18	65	

# 1 8 無線通信施設および火災通報施設等の状況

平成28年(2016年)4月1日現在

区分 市町名	消防・救急業務用無線局数				火災通報施設等								救急指令装置		移動無線			地域防災無線				
					火災報知器		電話回線								移動局			基地局	中継局	移動局		
	合計	固定局	基地局・携帯基地局	移動局	その他無線局	受信機	発信機	テレビ監視装置	望楼	合計	火災報知専用電話119	消防電話	加入電話	救急指令専用	消防指令装置と併用	基地局	中継局				移動局	
																		車載型	可搬型	携帯型		
県計	1,522	1	37	1,484			2		438	73	52	313		7	32	12	497	248	786			
消防本部設置市計	670		14	656			2		173	26	19	128		1	8	7	117	98	203			
消防事務委託町計															1		4		4			
消防一部事務組合計	836	1	23	812					265	47	33	185	6									
組合構成市町計	16			16											23	5	376	150	579			
大津市	340		6	334			2		84	16		68			2	2	7	23	24			
彦根市	219		2	217					45	6	3	36		1	1	1	35	65	38			
豊郷町																						
甲良町																						
多賀町															1		4		4			
高島市	111		6	105					44	4	16	24			5	4	75	10	141			
湖南広域行政組合	231	1	4	226					100	8	7	85										
草津市															1		27	11	49			
守山市															1		13	10	26			
栗東市															1				54			
野洲市															1		14	1	19			
東近江行政組合	239		5	234					36	12	14	10										
近江八幡市															1		24	1	5			
東近江市															4		56	6	110			
日野町															1		11	1	14			
竜王町															1		8	5	3			
愛荘町															1		28		26			
甲賀広域行政組合	128		9	119					96	15	2	79	2									
湖南市	4			4																		
甲賀市	12			12											4		50	4	28			
湖北地域消防組合	238		5	233					33	12	10	11	4									
長浜市															6	5	89	105	187			
米原市															1		56	6	58			

# 19 消防ポンプ自動車等現有数

平成28年(2016年)4月1日現在

区分 市町名	消防本部																				消防団																										
	普通消防ポンプ自動車	水槽付消防ポンプ自動車	はしご付消防自動車				屈折はしご付消防自動車	大型高所放水車	化学消防車		指揮車	消防艇	林野火災工作車	電源・照明車	小型動力ポンプ			ヘリコプター	広報車	資機材搬送車	一般自動2輪車(消防全)	水槽付(小型動力ポンプ付)	支援車	防災指導車	起震車	その他の車両	救急自動車	救助工作車	普通消防ポンプ自動車	水槽付消防ポンプ自動車	消防自動車	はしご付消防自動車	屈折はしご付消防自動車	化学消防車	指揮車	消防艇	小型動力ポンプ			広報車	資機材搬送車	一般自動2輪車(消防全)	自動2輪車(消防全)	その他の車両			
			18m以下	24m級	30m級	38m以上			泡消火型	粉末消火型					小型動力ポンプ付積載車	小型動力ポンプ	手引動力ポンプ																				小型動力ポンプ	手引動力ポンプ	小型動力ポンプ						手引動力ポンプ	小型動力ポンプ	手引動力ポンプ
			1	1	9	2			10	23					1	1	3																				8	37	4						17	15	1
県計	30	40	1	1	9	2	1	10	23	1	1	3	8	37	4	17	15	1	2	4	2	21	66	14	227	11	14	1	276	134	73	14	5	16	2												
消防本部設置市計	11	11	1	1	3	1	2	6	1	1	1	3	13		13	8	1	2		4	23	5	76		2		2	45	22	61	2		16														
消防事務委託町計																																															
消防一部事務組合計	19	29			6	2	8	17			2	5	24	4	4	7		2	2	2	17	43	9	147	9			5	2																		
組合構成市町計																																															
大津市	6	5	1	1	2		1	3	1	1	1	1	7		7	5		2		1	12	3	35		1		32		61																		
彦根市	2	4			1		1	1				1	6		5	2	1							16		1	4	3		2				16													
豊郷町																								1																							
甲良町																								1																							
多賀町																								2																							
高島市	3	2						2					1		1	1					3	5	1	25			9	19																			
湖南広域行政組合		13			4		2	1			2	3				2					1	16	11	3																							
草津市																								8		1	8								1												
守山市																								7		1		1							2	1											
栗東市																								4		1		4	1					1	1	1											
野洲市																								7		1		1	2					1	1												
東近江行政組合	8	6			1	1	1	6				5	15	4	2	1					1		1	11	2																						
近江八幡市																								11		1	3	13																			
東近江市																								23		4	6	9	10																		
日野町																								5				2																			
竜王町																								4				31																			
愛荘町																							3		1		33	13						1	1												
甲賀広域行政組合	2	7			1		2	4							2	2								9	1																						
湖南市																								9			17																				
甲賀市																							20				97							1	6												
湖北地域消防組合	9	3			1		3	6					6																																		
長浜市																																															
米原市																								34																							
																								12				55	38																		

(注) 本表には、緊急自動車として認められている消防車両を計上しています。

## 20 消防水利の現況

平成28年(2016年)4月1日現在

区分 市町名	計 (A) + (B)	消 火 栓			小 計 (B) = (C) + (D)					公 設 (C)					私 設 (D)					そ の 他						
		小計 (A)	公設	私設	防 火 水 槽				井戸	防 火 水 槽				井戸	防 火 水 槽				計	等河川 ・溝	海・湖	プ ー ル	濠 ・池 等	下 水 道	そ の 他	
					100m 3 以上	60～ 100 m3未 満	40～ 60 m3未 満	20～ 40 m3未 満		100m 3 以上	60～ 100 m3未 満	40～ 60 m3未 満	20～ 40 m3未 満		100m 3 以上	60～ 100 m3未 満	40～ 60 m3未 満	20～ 40 m3未 満								
県 計	39,893	33,636	32,646	990	181	279	5,130	434	233	88	149	4,314	326	159	93	130	816	108	74	2,323	1,208	137	382	471	8	117
大 津 市	7,480	6,553	6,151	402	57	109	720	41		15	45	460	9		42	64	260	32		593	182	76	123	139	8	65
彦 根 市	2,420	2,181	2,181		8	8	218	5		4	4	191	5		4	4	27			46	6	3	32	5		
豊 郷 町	421	363	363				58					57					1			15	10		4	1		
甲 良 町	480	390	390		1		89			1		89								21	21					
多 賀 町	658	571	571		4	4	71	8		2	1	55	8		2	3	16			33	29		4			
高 島 市	1,530	1,078	1,078			3	374	21	54		3	365	19	30			9	2	24	586	503	47	22	14		
草 津 市	2,923	2,372	2,360	12	9	23	445	74			5	260	47		9	18	185	27		1						1
守 山 市	1,621	1,304	1,302	2	25	20	256	16		13	13	161	6		12	7	95	10		14	1		13			
栗 東 市	1,111	833	818	15	24	7	234	13		24	7	234						13								
野 洲 市	2,019	1,696	1,695	1	10	9	298	6		5	2	238	4		5	7	60	2		45			2			43
近江八幡市	2,283	2,068	2,066	2	2		190	2	21			188	2	21	2		2			49	20	1	20	8		
東 近 江 市	3,914	3,237	3,237		2	8	537	22	108	2	6	528	19	90		2	9	3	18	188	9		39	140		
日 野 町	1,074	877	877			1	133	37	26		1	133	37						26	14			14			
竜 王 町	576	490	490				86					86								9			3	6		
愛 荘 町	870	706	706				116	30	18			116	30	18						13	6		4	3		
湖 南 市	1,584	1,413	1,413		1	1	167		2	1	1	167							2	47	20		19	8		
甲 賀 市	3,778	3,257	3,219	38	6	15	391	105	4	6	15	388	105				3		4	157	57		34	58		8
長 浜 市	2,950	2,337	1,819	518	26	65	480	42		12	40	347	24		14	25	133	18		375	272	10	33	60		
米 原 市	2,201	1,910	1,910		6	6	267	12		3	6	251	11		3		16	1		117	72		16	29		



## 2 1 化学消火薬剤備蓄状況

平成28年(2016年)4月1日現在

区分 市町名	計		化学消火薬剤種別									
	粉末以外 ①～⑤	粉末 ⑥～⑨	たん白系		合成界面 活性剤 (k l) ③	水成膜泡 消火薬剤 (k l) ④	水溶性液体 用 泡消火薬剤 (耐アル コール用) (k l) ⑤	粉 末 (k g)				
			3%型 (k l) ①	6%型 (k l) ②				第1種 粉末 ⑥	第2種 粉末 ⑦	第3種 粉末 ⑧	第4種 粉末 ⑨	
県計	26.07		2.40		19.69	3.98						
消防本部設置市計	6.31		0.48		5.83							
消防事務委託町計												
消防一部事務組合計	19.04		1.70		13.36	3.98						
組合構成市町計	0.72		0.22		0.50							
大 津 市	3.71				3.71							
彦 根 市	1.8		0.48		1.32							
豊 郷 町												
甲 良 町												
多 賀 町												
高 島 市	0.8				0.8							
湖南広域行政組合	8.38		1.7		2.7	3.98						
草 津 市												
守 山 市												
栗 東 市												
野 洲 市												
東近江行政組合	1.92				1.92							
近 江 八 幡 市												
東 近 江 市												
日 野 町												
竜 王 町												
愛 荘 町												
甲賀広域行政組合	5.22				5.22							
湖 南 市	0.72		0.22		0.5							
甲 賀 市												
湖北地域消防組合	3.52				3.52							
長 浜 市												
米 原 市												

## 2 2 市町消防費性質別歳出決算額(平成27年度)

単位:千円

区分 市町名	消防費合計 ①～⑩	性 質 別													普通会計 歳出決算額					
		人件費		物件費 ②	維持補修費 ③	扶助費 ④	補助費等 ⑤	一部事務組合 に対するもの (負担金)			普通建設事業費					積立金 ⑦	投資および 出資金 ⑧	貸付金 ⑨	繰出金 ⑩	
		①	うち職員給					一部事務組合 に対するもの (負担金)	同級他団体に 対するもの (委託料)	県に對する もの	⑥	補助事業費	単独事業費	同級他団 体施行事 業負担金						
県 計	単純合計額 (純計額)	28,036,035 18,214,458	12,655,354 12,655,354	10,108,791 10,108,791	1,910,663 1,910,663	30,219 30,219		10,544,256 722,679	9,563,521 -	258,056 -	2,949 2,949	2,880,295 2,880,295	180,426 180,426	2,632,589 2,632,589		13,941 13,941	3 3		1,304 1,304	560,471,398 -
消防本部設置市計	6,087,117	4,602,806	3,776,034	652,661	8,429		192,089				157	622,355	60,571	548,203		8,777				184,611,375
消防事務委託町計	344,354	10,633		16,135	520		280,376		248,607			36,301		22,877		389				11,788,812
消防一部事務組合計	8,906,844	7,471,067	6,163,991	679,030	12,918		55,738		8,520			683,907	46,224	637,683		4,184				
組合構成市町計	12,697,720	570,848	168,766	562,837	8,352		10,016,053	9,563,521	929	2,792		1,537,732	73,631	1,423,826		591	3		1,304	364,071,211
大 津 市	3,561,349	2,798,613	2,299,685	328,185	4,923		111,018					318,610		314,135						115,292,436
彦 根 市	1,605,428	1,114,747	923,596	208,836	956		47,361			157		224,751	38,452	181,824		8,777				41,669,851
豊 郷 町	106,012	2,862		6,039	520		85,901		78,692			10,301		5,827		389				3,656,118
甲 良 町	107,510	3,665		6,686			89,153		78,685			8,006		3,531						3,703,314
多 賀 町	130,832	4,106		3,410			105,322		91,230			17,994		13,519						4,429,380
高 島 市	920,340	689,446	552,753	115,640	2,550		33,710					78,994	22,119	52,244						27,649,088
湖南広域行政組合	2,799,504	2,394,153	2,018,285	221,888	3,759		10,745					168,815		168,815		144				
草 津 市	1,522,463	44,734	21,209	49,820	653		1,228,173	1,199,243	540	165		199,083	9,783	184,825				3		46,771,122
守 山 市	819,091	15,028		37,849	164		759,932	727,974		229		6,115		6,115						27,455,107
栗 東 市	749,364	24,418	15,037	38,182			628,788	612,029	389	221		57,976		53,501						23,048,579
野 洲 市	609,531	10,103	143	28,070	153		540,377	522,783				30,828		26,353						24,260,197
東近江行政組合	2,705,527	2,114,807	1,763,664	185,657	4,647		24,975		8,490			371,401		371,401		4,040				
近 江 八 幡 市	844,462	22,054		38,962	1,826		772,296	747,449		378		9,250		4,775		74				37,942,809
東 近 江 市	1,632,279	63,416	9,275	51,699	793		1,424,636	1,373,730				90,431		85,956					1,304	49,693,566
日 野 町	342,237	13,774	5,214	12,494			275,150	258,355		157		40,819		36,344						8,220,230
竜 王 町	295,666	26,620	14,391	24,882	682		186,767	172,219				56,678	46,951	9,727		37				6,280,917
愛 荘 町	425,266	20,274	6,902	23,174	819		359,710	346,761				20,809		16,334		480				9,763,710
甲賀広域行政組合	1,538,898	1,289,644	1,078,862	134,988	4,512		8,450		30			101,304	46,224	55,080						
湖 南 市	668,770	20,282		18,181	1,546		585,315	556,112				43,446		43,446						20,450,722
甲 賀 市	1,459,495	119,307	38,914	55,961	1,079		1,163,883	1,075,147		821		119,265		119,265						37,168,003
湖北地域消防組合	1,862,915	1,672,463	1,303,180	136,497			11,568					42,387		42,387						
長 浜 市	2,526,566	94,999	14,721	111,253	364		1,522,966	1,441,888				796,984	11,511	780,998						53,296,564
米 原 市	802,530	95,839	42,960	72,310	273		568,060	529,831		821		66,048	5,386	56,187						19,719,685

(注) 本表の県計のうち、純計額とは一部事務組合と一部事務組合を構成する市町との間などで生じる相互重複を避けるために、便宜的に市町の歳出から負担金・委託料を差し引いたものです。

2 3 市町消防費歳入決算額財源内訳

平成27年度

単位：千円

区分 市町名	消防費合計	財源内訳											消防費に係る 基準財政需要 額
		国庫支出金	都道府県支 出金	使用料・手 数料	分担金・負 担金・寄附 金	財産収入	繰入金	諸収入	繰越金	地方債	一般財源等	うち投資的 経費充当の 一般財源等	
県 計	28,036,035	62,412	24,933	42,581	252,270	2,188	34,604	439,056	27,518	1,995,400	25,155,073	723,016	19,569,442
消防本部設置市計	6,087,117	26,118	1,330	10,413	238,262	9		111,118	217	459,700	5,239,950	136,017	-
消防事務委託町計	344,354		150			389	8,455	5,261		22,800	307,299	6,741	-
消防一部事務組合計	8,906,844	11,768	16,078	31,790		1,184	12,815	83,647		464,000	8,285,562	195,324	-
組合構成市町計	12,697,720	24,526	7,375	378	14,008	606	13,334	239,030	27,301	1,048,900	11,322,262	384,934	-
大 津 市	3,561,349		167	7,301				61,854		287,000	3,205,027	31,610	3,798,495
彦 根 市	1,605,428	18,649	341	1,900	238,262	9		23,482	217	110,200	1,212,368	95,382	1,287,635
豊 郷 町	106,012					389	8,455	745		4,400	92,023	1,141	146,708
甲 良 町	107,510							2,238		4,400	100,872	3,606	146,618
多 賀 町	130,832		150					2,278		14,000	114,404	1,994	170,054
高 島 市	920,340	7,469	822	1,212				25,782		62,500	822,555	9,025	1,060,843
湖南広域行政組合	2,799,504			12,963		144		20,996		83,000	2,682,401	85,815	
草 津 市	1,522,463	5,723			976		108	58,104		94,700	1,362,852	50,592	1,530,642
守 山 市	819,091							5,953			813,138	6,115	929,143
栗 東 市	749,364		1,182		31			4,195		51,000	692,956	6,976	781,158
野 洲 市	609,531		124				2,000	4,712		20,500	582,195	10,328	746,082
東近江行政組合	2,705,527		8,363	7,151		1,040		30,687		284,000	2,374,286	87,401	
近 江 八 幡 市	844,462		581	33	2,528	74		11,161		4,400	825,685	2,469	1,051,261
東 近 江 市	1,632,279		2,315		4,028			26,659		4,400	1,594,877	79,688	1,860,320
日 野 町	342,237		7		4,999			4,568		24,200	308,463	11,620	362,583
竜 王 町	295,666	8,400	34			37	1,200	15,177	394	35,800	234,624	12,478	229,141
愛 荘 町	425,266		1,685		1,306	470	3,000	1,190		18,600	399,015	1,209	370,426
甲賀広域行政組合	1,538,898	11,768		8,873				23,153		75,800	1,419,304	13,736	
湖 南 市	668,770							4,114		28,200	636,456	15,246	788,988
甲 賀 市	1,459,495		471	251	90	25		30,118	6,696	4,400	1,417,444	114,865	1,510,347
湖北地域消防組合	1,862,915		7,715	2,803			12,815	8,811		21,200	1,809,571	8,372	
長 浜 市	2,526,566	4,080	848	55				44,395	16,611	721,100	1,739,477	55,193	2,036,598
米 原 市	802,530	6,323	128	39	50		7,026	28,684	3,600	41,600	715,080	18,155	762,400

(注) 本表の県計は、市町および消防一部事務組合の決算額の単純合計額です。

## 2 4 消防機関の出動状況（消防本部・署所）

平成27年中

区分  本部名	合計		火災		風水害等の災害		演習・訓練等		救急		救助活動		広報・指導		警防調査		火災調査		特別警戒		捜索		予防査察		誤報等		その他	
	回数	延人数	回数	延人数	回数	延人数	回数	延人数	回数	延人数	回数	延人数	回数	延人数	回数	延人数	回数	延人数	回数	延人数	回数	延人数	回数	延人数	回数	延人数	回数	延人数
県計	82,577	260,328	462	6,811	22	114	373	4,381	61,028	183,408	839	8,950	5,275	14,922	1,628	4,723	357	2,226	72	358	14	227	9,667	19,002	305	2,862	2,535	12,344
消防本部設置市計	31,812	100,133	147	1,738	19	100	134	1,608	24,717	74,020	278	2,620	1,774	5,610	646	2,385	126	673	39	225	4	90	2,676	5,228	54	704	1,198	5,132
消防一部事務組合計	50,765	160,195	315	5,073	3	14	239	2,773	36,311	109,388	561	6,330	3,501	9,312	982	2,338	231	1,553	33	133	10	137	6,991	13,774	251	2,158	1,337	7,212
大津市	20,959	66,200	94	889	18	95	63	1,164	16,326	48,905	189	1,579	1,161	3,825	274	880	46	261	18	155	4	90	1,872	3,705	51	645	843	4,007
彦根市	7,627	24,211	35	597	1	5	56	385	5,793	17,379	50	656	564	1,687	297	1,306	47	249	6	24			485	970	1	31	292	922
高島市	3,226	9,722	18	252			15	59	2,598	7,736	39	385	49	98	75	199	33	163	15	46			319	553	2	28	63	203
湖南広域行政組合	17,338	58,580	90	1,894			15	519	13,228	39,700	235	3,644	1,275	3,595	268	591	64	420	6	48	5	86	1,498	3,528	140	1,377	514	3,178
東近江行政組合	17,206	51,385	99	1,907	3	14	73	1,117	10,597	32,041	91	1,368	922	2,226	261	869	78	500	2	8			4,736	8,676	88	657	256	2,002
甲賀広域行政組合	7,541	23,452	74	567			95	496	5,435	16,479	101	681	871	2,399	171	450	37	237	3	4			334	737	1	10	419	1,392
湖北地域消防組合	8,680	26,778	52	705			56	641	7,051	21,168	134	637	433	1,092	282	428	52	396	22	73	5	51	423	833	22	114	148	640

2 5 消防機関の出動状況（消防団）

平成27年中

区分 市町名	合計		火災		風水害等の災害		演習・訓練等		救急		救助活動		広報・指導		警防調査		火災調査		特別警戒		捜索		予防査察		誤報等		その他	
	回数	延人数	回数	延人数	回数	延人数	回数	延人数	回数	延人数	回数	延人数	回数	延人数	回数	延人数	回数	延人数	回数	延人数	回数	延人数	回数	延人数	回数	延人数	回数	延人数
県計	7,128	114,855	367	8,769	24	639	2,649	45,225	12	78	1	3	1,391	27,542	19	89	21	390	539	13,260	57	508	3	35	19	398	2,026	17,919
大津市	525	15,855	37	616	4	125	178	2,297					90	7,558					19	2,118	5	79			10	115	182	2,947
彦根市	153	4,696	28	2,056			12	1,202					103	1,177					2	14					3	163	5	84
豊郷町	24	320	3	23			21	297																				
甲良町	29	284	4	9			7	138					12	39					3	76							3	22
多賀町	38	409	2	54	1	1	13	95											3	135							19	124
高島市	192	5,899	8	202	3	73	156	4,283											8	530	2	56					15	755
草津市	1,382	19,252	39	172			399	3,338					232	12,336					87	732	36	175					589	2,499
守山市	512	2,623	18				74						95						93	809							232	1,814
栗東市	523	4,278	5	51			225	2,401					157	604					6	200	3	57					127	965
野洲市	763	4,623	23	66	1	1	301	3,018					171	559					57	391	2	37					208	551
近江八幡市	1,219	15,200	13	637	4	20	688	10,257	12	78	1	3	297	1,927					200	2,194	4	84						
東近江市	877	13,671	47	1,188	2	274	112	4,179					153	826	19	89	21	390	32	1,864	1	11	3	35	6	120	481	4,695
日野町	54	3,060	13	1,189	1	17	2	244					14	306					2	308							22	996
竜王町	60	1,781	5	61			12	642											5	171							38	907
愛荘町	85	4,010	4	90	2	15	45	1,354					22	1,192					12	1,359								
湖南市	65	1,980	12	118			16	960											1	1							36	901
甲賀市	351	7,054	59	1,499	2	14	218	4,408					13	760							4	9					55	364
長浜市	223	6,701	35	453	2	78	142	4,153					32	258					6	1,612							6	147
米原市	53	3,159	12	285	2	21	28	1,959											3	746							8	148

## 2 6 民間防火組織の現況

平成28年(2016年)4月1日現在

区分 市町名	幼年消防クラブ										少年消防クラブ										女性防火クラブ											
	組織数および人員										指導者数	組織数および人員										指導者数	組織数および人員									
	合計		幼稚園 保育園単位		学校単位		地区単位		その他			合計		学校単位		地区単位		その他		合計			市街地		農山村地域		漁村地域		その他 の地域			
	組織数	人員	組織数	人員	組織数	人員	組織数	人員	組織数	人員		組織数	人員	組織数	人員	組織数	人員	組織数	人員	組織数	人員		組織数	人員	組織数	人員	組織数	人員	組織数	人員		
県計	146	16,446	146	16,446															4	435	14,520	270	10,470	140	3,533	1	12	24	505			
消防本部設置市計	13	875	13	875																35	685	31	552	4	133							
消防事務委託町計	6	244	6	244																3	58		3	58								
消防一部事務組合計	106	12,764	106	12,764							1,595	1	16	1	16				4	311	11,532	172	8,606	114	2,409	1	12	24	505			
組合構成市町計	21	2,563	21	2,563							183									86	2,245	67	1,312	19	933							
大 津 市																				31	552	31	552									
彦 根 市	7	299	7	299							14																					
豊 郷 町	2	120	2	120							11																					
甲 良 町	2	64	2	64							5																					
多 賀 町	2	60	2	60							5									3	58		3	58								
高 島 市	6	576	6	576							139									4	133		4	133								
湖南広域行政組合	46	5,702	46	5,702							399																					
草 津 市	14	1,523	14	1,523																14	347	14	347									
守 山 市																				29	1,245	10	312	19	933							
栗 東 市																																
野 洲 市	7	1,040	7	1,040							183									43	653	43	653									
東近江行政組合																				276	10,739	162	8,333	113	2,394	1	12					
近 江 八 幡 市																																
東 近 江 市																																
日 野 町																																
竜 王 町																																
愛 荘 町																																
甲賀広域行政組合	17	1,673	17	1,673							354									1	15		1	15								
湖 南 市																																
甲 賀 市																																
湖北地域消防組合	43	5,389	43	5,389							842	1	16	1	16					4	34	778	10	273					24	505		
長 浜 市																																
米 原 市																																

27 消防大学校派遣状況

単位：人 平成27年度

学科別 派遣元	幹部 部・ 上級 科	学新 校任 消 防長 科・ 長科	消 防 団 長 科	警 防 科	予 防 科	危 険 物 科	救 急 科	救 助 科	火 災 調 査 科	新 任 教 官 科	合 計
大 津 市							1	1		1	3
彦 根 市					1						1
栗 東 市			1								1
野 洲 市			1								1
高 島 市									1		1
湖南広域行政組合	1			1	1	1					4
東近江行政組合	1				1				1		3
甲賀広域行政組合	1							1			2
湖北地域消防組合	1										1
県 消 防 学 校											
合 計	4		2	1	3	1	1	2	2	1	17

## 2 8 消防学校教育訓練実施状況

平成27年度

区 分	実 施 期 間	時 間 数	受 講 者 数	内 容 等
初任教育	H27. 4. 8～ 9. 25 (115日)	803	51	新たに採用した消防職員の全てに対して行う基礎的教育訓練
専科教育 救助科	H27. 10. 2～ 11. 6 (24日)	168	26	現職の消防職員に対して行う特定の分野に関する専門的教育訓練
警防科	H27. 11. 9～ 11. 20 (10日)	70	26	
予防査察科	H27. 12. 7～ 12. 18 (10日)	70	27	
危険物科	H27. 11. 24～ 11. 27、12. 17 (5日)	35	21	
救急科	H28. 1. 25～ 3. 18 (39日)	273	65	
幹部教育 初級幹部科	H28. 1. 7～ 1. 21 (10日)	70	17	
上級幹部科	H27. 12. 2～ 12. 4 (3日)	21	12	
特別教育 特別幹部教育	H27. 4. 8～ 9. 25 までの間の指定した4週間	140	7	上記消防教育以外の教育で、特別の目的のために行う教育
水難救助教育	H27. 6. 29～ 7. 10 (10日)	70	15	
指揮隊教育	H27. 11. 13～ 11. 19 (5日)	35	24	
はしご自動車等 操作員教育	H27. 12. 1～ 12. 3 (3日)	21	22	
<b>消防職員計</b>		<b>1,776</b>	<b>313</b>	
基礎教育	H27. 4. 4、4. 5 (2日) H27. 4. 18、4. 19 (2日) H27. 5. 10、5. 24 (2日) H27. 5. 16、5. 23 (2日) H27. 5. 17、4. 26(6. 7) (2日) H27. 5. 17、5. 31(6. 7) (2日) H27. 5. 24、6. 7(2日) H27. 6. 28、7. 5 (2日)	126	594	新任の消防団員に対して行う基礎的教育
専科教育 機関科	H27. 5. 8、5. 9 (2日)	12	83	現職の消防団員に対して行う特定の分野に関する専門的教育訓練
幹部教育 初級幹部科	H27. 10. 17、10. 25 (2日)	12	43	幹部および幹部昇進予定者に対して行う消防幹部として一般的に必要な教育
指揮幹部科 現場指揮課程	H27. 11. 27、11. 28 (2日)	12	49	
分団指揮課程	H27. 12. 11 (1日)	6	42	
特別教育 最高幹部教育	H28. 2. 10 (1日)	3	56	上記消防教育以外の教育で、特別の目的のために行う教育
<b>消防団員計</b>		<b>171</b>	<b>867</b>	
ポンプ操法指導員 養成講習	H27. 4. 23 4. 24(2日)	12	83	ポンプ操法の指導員に対する講習
一日入校	H27. 4. 7 (1日) H27. 5. 13 (1日) H27. 12. 21 (1日)	11	271	行政職員、一般県民等の地震災害等に備えた防災教育
<b>消防団等計</b>		<b>194</b>	<b>1,221</b>	



## 29 消防学校修了者数（消防職員）

平成27年度

区分 本部名	初任教育	専科教育	幹部教育	特別教育	計
県 計	51	165	29	68	313
大 津 市	7	32	3	15	57
彦 根 市	9	18	3	13	43
高 島 市	3	11	3	5	22
湖南広域行政組合	12	35	2	7	56
東近江行政組合	9	31	10	14	64
甲賀広域行政組合	7	24	4	5	40
湖北地域消防組合	4	14	4	9	31
他府県					

### 30 消防学校修了者数（消防団員）

平成27年度

市町名	基礎教育	専科教育		幹部教育			特別教育	その他	合計	
		機関科	警防科	初級幹部	指揮幹部		最高幹部	一日入校等		
					現場指揮	分団指揮				
県計	594	83	0	43	49	42	11	56	354	878
大津市	76				4	6		6		92
彦根市	23	10			6	4		3		46
豊郷町										0
甲良町	8							1		9
多賀町	5					1		1		7
高島市	27	2		2	5	1	1	1		39
草津市	13	9		7	5	1	3	3		41
守山市	10	9		8	7	5	2	3		44
栗東市	1	1		1	1	1		3		8
野洲市	10	2			3	6	1	3		25
近江八幡市	32	7		5	2	1	1	4		52
東近江市	71			1	3	4		4		83
日野町	23			10	6			2		41
竜王町	19					1		3		23
愛荘町	12							3		15
湖南市	26	2		3	2			2		35
甲賀市	84	25		2	3	2		3		119
長浜市	111	15		4	1	3	3	5		142
米原市	43	1			1	6		6		57

### 3 1 消防表彰

(平成27年度)

\* 叙位・叙勲・褒章

春秋叙勲

1 平成27年春の叙勲 (平成27年4月29日発令)

瑞宝双光章	元	湖	南	市	消	防	団	副	長	青	木	次	郎
瑞宝单光章	元	湖	南	市	消	防	副	副	副	岩	波	義	男
瑞宝单光章	元	マ	キ	ノ	町	消	防	副	副	辻	久	一	肇
瑞宝单光章	元	野	洲	市	消	防	副	副	副	山	藤	一	肇

2 平成27年秋の叙勲 (平成27年11月3日発令)

瑞宝单光章	元	高	島	市	消	防	副	副	副	井	川	正	一
瑞宝单光章	元	栗	東	市	消	防	副	副	副	北	川	三	好
瑞宝单光章	元	草	津	市	消	防	副	副	副	小	寺	正	直
瑞宝单光章	元	大	津	市	消	防	副	副	副	村	田	敏	治

危険業務従事者叙勲

1 第24回危険業務従事者叙勲 (平成27年4月29日発令)

瑞宝双光章	元	甲	賀	広	域	行	政	組	合	消	正	監	倉	田	源	一	郎
瑞宝双光章	元	湖	南	広	域	津	行	政	組	合	消	正	監	高	岡	清	彦
瑞宝单光章	元	大	彦	根	消	防	組	合	市	消	司	令	長	田	村	重	昭
瑞宝单光章	元	湖	北	地	域	消	防	組	合	消	司	令	長	武	田	重	昭

2 第25回危険業務従事者叙勲 (平成27年11月3日発令)

瑞宝双光章	元	彦	東	近	江	行	政	組	合	消	防	監	小	倉	伸	夫	
瑞宝双光章	元	東	近	江	行	政	組	合	市	消	防	監	久	田	彌	壽	
瑞宝双光章	元	愛	知	郡	広	域	行	政	組	合	消	防	監	田	中	新	繁
瑞宝单光章	元	湖	北	地	域	消	防	組	合	消	防	監	芳	本	正	弘	
瑞宝单光章	元	高	島	消	防	組	合	市	消	防	司	令	柿	本	正	弘	

褒章

1 平成27年春の褒章 (平成27年4月29日発令)

藍綬褒章	現	彦	根	市	消	防	副	副	副	大	菅	光	雄
藍綬褒章	現	草	津	市	消	防	副	副	副	杉	江	光	英

2 平成27年秋の褒章 (平成27年11月3日発令)

藍綬褒章	現	大	津	市	消	防	副	副	副	今	井	俊	博
藍綬褒章	現	草	津	市	消	防	副	副	副	中	村	幸	範

死亡叙勲

瑞宝单光章	元	甲	賀	市	消	防	副	副	副	齊	岡	清	次
瑞宝单光章	元	中	主	町	消	防	副	副	副	芳	川	善	治
瑞宝单光章	元	湖	北	地	域	消	防	副	副	嶋	田	正	幸
瑞宝双光章	元	大	賀	広	域	行	政	組	合	大	田	權	充
瑞宝双光章	元	甲	賀	広	域	行	政	組	合	川	田	公	男

\* 総務大臣表彰

安全功労者表彰 (平成27年7月6日)

個人	湖	南	防	火	保	安	協	会	会	長	中	西	壯	一	郎
----	---	---	---	---	---	---	---	---	---	---	---	---	---	---	---

\* 消防庁長官表彰

救急功労者表彰 (平成27年9月9日)

個人	湖	南	広	域	消	防	局	消	防	監	大	西	徹
----	---	---	---	---	---	---	---	---	---	---	---	---	---

定例表彰 (平成28年3月9日)

個人	功	勞	章	湖	南	広	域	消	防	局	消	防	監	德	田	安	雄				
(吏員)	湖	南	広	域	消	防	局	消	防	監	德	田	安	雄							
永年勤続功労章 (吏員)	東	近	江	行	政	組	合	消	防	本	部	消	防	正	監	西	村	純	次		
(吏員)	湖	北	地	域	消	防	本	部	消	防	本	部	消	防	正	監	米	田	吟	柴	
	湖	北	地	域	消	防	本	部	消	防	本	部	消	防	正	監	久	保	田	則	彦
	湖	南	広	域	消	防	局	消	防	局	消	防	局	消	防	監	末	齊	藤	司	
	大	津	市	消	防	局	消	防	局	消	防	局	消	防	監	中	江	晴	介		
	大	津	市	消	防	局	消	防	局	消	防	局	消	防	監	水	瀧	安	彦		
	大	彦	根	市	消	防	本	部	消	防	本	部	消	防	司	令	田	中	明	夫	
	大	彦	根	市	消	防	本	部	消	防	本	部	消	防	司	令	谷	口	清	信	
	大	彦	根	市	消	防	本	部	消	防	本	部	消	防	司	令	堂	野	貞	雄	
	甲	賀	広	域	行	政	組	合	消	防	本	部	消	防	司	令	中	嶋	甚	吉	
(団員)	甲	賀	広	域	行	政	組	合	消	防	本	部	消	防	司	令	村	山	富	善	
	東	近	江	市	消	防	団	副	副	副	副	副	副	副	副	副	副	副	副	副	副
	東	近	江	市	消	防	副	副	副	副	副	副	副	副	副	副	副	副	副	副	副
	東	近	江	市	消	防	副	副	副	副	副	副	副	副	副	副	副	副	副	副	副

高東	島	市	消	防	団	副	長	岡	本	喜	隆
栗	近	江	消	防	副	副	長	沖	村	清	二
大	東	市	消	防	副	副	長	奥	村	三	治
多	津	市	消	防	副	副	長	奥	村	喜	男
東	賀	町	消	防	副	副	長	神	細	工	宏
長	近	江	消	防	副	副	長	西	村	俊	幸
東	浜	市	消	防	副	副	長	長	谷	川	要
豊	近	江	消	防	副	副	長	平	田	文	治
東	郷	町	消	防	副	副	長	藤	田	聡	一
	近	江	消	防	副	副	長	吉	永	賢	司

\* 知事表彰

定例表彰（第60回滋賀県消防大会の際に表彰 平成27年10月3日）

1 団体

表彰旗	野	洲	市	消	防	団					
竿頭授	大	津	市	消	防	副					
優良自衛消防隊	堅	田	電	機	株	式	会	社	(大津市)		
	草	津	グ	リ	ー	ン	ハ	イ	ツ	北	町
	大	久	保	自	主	防	災	推	進	委	員
	大	京	セ	ラ	株	式	会	社	滋	賀	蒲
	マ	ル	ホ	株	式	会	社	彦	根	工	場
	大	野	木	区	自	主	防	災	組	織	
	中	野	区	女	性	防	火	ク	ラ	ブ	(高島市)

2 個人

功勞章 (吏員)	大	津	市	消	防	局	消	防	正	監	丸	山	忠	司
	東	近	江	行	政	組	合	消	防	本	九	西	村	純
	彦	根	市	消	防	本	部	消	防	正	吉	米	村	正
(団員)	湖	北	地	域	消	防	本	部	消	防	正	米	田	吟
	大	津	市	消	防	団	団	長	目	片	勇			
	長	浜	市	消	防	団	団	長	瀧	川	真	吾		
	守	山	市	消	防	団	団	長	川	嶋	幸	司		
	愛	荘	町	消	防	団	団	長	小	泉	幸	夫		
永年勤続功勞章	1	2	2	名										
勤続功勞章	1	7	5	名	(	吏員35名	団員87名)							
					(	吏員38名	団員137名)							

\* 表彰者数の推移

(単位：人、団体)

表彰等の種類	年度	平成23年度	平成24年度	平成25年度	平成26年度	平成27年度
○ 叙位		—	1	4	—	3
○ 叙勲						
春秋叙勲		13	14	16	10	8
危険業務従事者叙勲		10	10	10	10	10
死亡叙勲		—	1	4	—	5
高齢者叙勲		—	—	1	1	—
緊急叙勲		—	—	—	—	—
○ 褒章						
藍綬褒章		4	4	4	3	4
紺綬褒章		—	—	—	—	—
○ 内閣総理大臣表彰						
防災功勞者表彰		—	—	1	3	—
○ 総務大臣表彰						
安全功勞者表彰		—	—	—	—	1
○ 消防庁長官表彰						
防災功勞者表彰		—	—	3	—	—
救急功勞者表彰		—	—	—	—	1
定例表彰						
功勞章		1	2	1	1	1
永年勤続功勞章		24	24	25	25	25
表彰旗		—	—	—	—	—
竿頭授		—	—	1	1	—
○ 退職消防団員報償						
1号報償		55	78	49	85	45
2号報償		120	138	120	138	125
○ 知事表彰						
功勞章		7	5	4	4	8
永年勤続功勞章		83	81	100	90	122
勤続功勞章		165	157	171	170	175
表彰旗		1	1	1	1	1

竿頭綬 表彰状	1	1	1	1	1
優良自衛消防隊 自治体消防制度周年記念	7	6	6	7	7
感謝状 自治体消防制度周年記念	—	—	2	—	—
表彰状	—	—	2	—	—

### 3 2 知事表彰 永年勤続功労章・勤続功労章団体別授章者数

平成27年度

市町名	区分	消 防 吏 員		消 防 団 員	
		永年勤続功労章	勤続功労章	永年勤続功労章	勤続功労章
県 計		35	38	87	137
消防本部設置市計		16	10	40	37
消防事務委託町計		-	-	6	6
消防一部事務組合計		19	28	-	-
組合構成市町計		-	-	41	94
大 津 市		10	3	29	20
彦 根 市		3	7	9	9
豊 郷 町				0	1
甲 良 町				1	
多 賀 町				5	5
高 島 市		3		2	8
湖南広域行政組合		4	6		
草 津 市				3	3
守 山 市				2	7
栗 東 市				1	
野 洲 市				1	3
東近江行政組合		8	9		
近 江 八 幡 市				2	5
東 近 江 市				4	9
日 野 町					1
竜 王 町				1	2
愛 荘 町					
甲賀広域行政組合		3	6		
湖 南 市					2
甲 賀 市				3	7
湖北地域消防組合		4	7		
長 浜 市				20	40
米 原 市				4	15

## 危険物規制の概要・防火対象物の概要

### 1 危険物規制

消防法における危険物を一定数量以上取り扱うには、危険物取扱者の資格が必要とされている。平成 27 年度の滋賀県知事の危険物取扱者免状交付数は 2,250 で、これまでの累計は 115,849 となっている。

また、危険物の取り扱いに従事している有資格者は 3 年ごとに法定講習を受講することが定められており、平成 27 年度中の受講者数は 2,120 名で、前年度より 4 名 (0.2%) 増加している。

#### [33. 危険物取扱者試験・保安講習実施結果]

平成 28 年 3 月 31 日現在、製造所等の危険物施設数は 5,833 施設で前年より 103 施設 (1.7%) 減少している。

#### [36. 危険物製造所等年度別推移]

平成 27 年中の危険物に係る事故は県内で 14 件発生した。

#### [38. 危険物に係る事故発生状況]

### 2 防火対象物

防火設備等について消防法令の規制を受ける防火対象物は、平成 28 年 3 月 31 日現在、県内に 47,468 箇所あり、前年に比べて 354 箇所 (0.8%) 増加している。

#### [41. 用途別防火対象物の状況]

#### [43. 防火対象物年度別推移]

また、防火対象物定期点検報告制度による点検を要する防火対象物数は 1,121 箇所となっている。

#### [45. 防火対象物表示制度実施状況]

### 3 3 危険物取扱者試験実施結果

平成27年度

区分	種類	合計	甲種	乙種						丙種	
				小計	第1類	第2類	第3類	第4類	第5類		第6類
受験願書提出者数		7,577	544	6,041	181	187	212	5,048	220	193	992
受験者数		6,820	462	5,436	176	177	201	4,486	212	184	922
合格者数		2,455	156	1,929	126	120	139	1,260	157	127	370
合格率 (%)		36.0	33.8	35.5	71.6	67.8	69.2	28.1	74.1	69.0	40.1
免状交付数		2,250	160	1,729	106	106	130	1,123	142	122	361
免状交付数累計		115,849	4,696	84,684	4,723	3,845	3,584	62,514	4,025	5,993	26,469

### 3 3 危険物取扱者保安講習実施状況

年度別	受講者数	受講者の免状の種類 (複数所有あり)									
		合計	甲種	乙種						丙種	
				小計	第1類	第2類	第3類	第4類	第5類		第6類
9	1,715	2,138	119	1,850	90	47	49	1,504	69	91	169
10	2,213	2,741	158	2,329	93	53	41	1,977	77	88	254
11	1,954	2,428	132	2,103	88	56	36	1,767	75	81	193
12	1,705	2,162	120	1,798	76	48	40	1,490	76	68	244
13	2,184	2,794	160	2,340	91	60	43	1,956	79	111	294
14	1,929	2,438	128	2,105	85	59	43	1,762	77	79	205
15	1,717	2,173	140	1,842	71	48	46	1,531	79	67	191
16	1,794	2,275	156	1,899	75	54	29	1,601	68	72	220
17	1,166	1,509	75	1,283	41	45	29	1,069	45	54	151
18	1,595	2,076	136	1,753	68	49	39	1,438	99	60	187
19	2,029	2,763	157	2,319	112	92	64	1,807	128	116	287
20	1,922	2,484	148	2,076	70	72	50	1,725	84	75	260
21	1,794	2,367	171	1,974	76	63	51	1,599	119	66	222
22	1,944	2,647	195	2,200	120	126	88	1,599	139	128	252
23	2,073	2,901	195	2,454	120	126	88	1,853	139	128	252
24	1,915	2,603	168	2,146	91	96	64	1,690	114	91	289
25	1,935	2,696	156	2,238	104	104	79	1,721	132	98	302
26	2,116	3,089	212	2,588	138	146	103	1,912	160	129	289
27	2,120	3,137	182	2,616	132	164	117	1,909	161	133	339



### 3 4 危険物施設設置状況（完成検査済証交付施設数）

平成28年（2016年）3月31日現在

製造所等の別 本部名	合計	製造所	貯蔵所									取扱所					事業所数	
			小計	屋内貯蔵所	屋外タンク貯蔵所	特定・準特定屋外タンク貯蔵所	屋内タンク貯蔵所	地下タンク貯蔵所	簡易タンク貯蔵所	移動タンク貯蔵所	屋外貯蔵所	小計	給油取扱所	第一種販売取扱所	第二種販売取扱所	移送取扱所		一般取扱所
県計	5,833	116	4,070	1,190	820	3	89	1,300	42	483	146	1,647	744	4	2		897	2,502
大津市	549	4	359	109	27		17	150	6	40	10	186	107	1			78	274
彦根市	455	4	320	96	85		5	96	4	25	9	131	67				64	233
高島市	326	5	228	41	35		6	119		23	4	93	42				51	176
湖南広域行政組合	1,080	36	739	269	148		23	217	3	54	25	305	137	1			167	440
東近江行政組合	1,360	20	953	286	181		7	298	5	138	38	387	150	1	1		235	573
甲賀広域行政組合	1,288	45	927	242	254	3	23	211	14	142	41	316	127	1			188	390
湖北地域消防組合	775	2	544	147	90		8	209	10	61	19	229	114		1		114	416

### 3 5 数量別・類別危険物製造所等の設置状況

完成検査済証交付施設数 平成28年(2016年)3月31日現在

区分	製造所等の別		貯 蔵 所										取 扱 所				
	合 計	製 造 所	小 計	屋 内 貯 蔵 所	屋 外 貯 蔵 タ ン ク	特 定 ・ 準 特 定 屋 外 タ ン ク	屋 内 貯 蔵 タ ン ク	地 下 貯 蔵 所	簡 易 貯 蔵 タ ン ク	移 動 貯 蔵 タ ン ク	屋 外 貯 蔵 所	小 計	給 油 取 扱 所	第 一 種 取 扱 所	第 二 種 取 扱 所	移 送 取 扱 所	一 般 取 扱 所
総 計	5,833	116	4,070	1,190	820	3	89	1,300	42	483	146	1,647	744	4	2		897
数 量 別	5 倍 以 下	2,263	13	1,798	512	204		46	615	40	334	47	452	75	2		375
	5 倍 を 越 え 10 倍 以 下	1,166	17	832	268	180		29	278	2	18	57	317	65	1		251
	10 " 50 "	1,399	39	930	232	275		14	320		50	39	430	224	1	2	203
	50 " 100 "	391	25	243	53	68			52		67	3	123	83			40
	100 " 150 "	186	7	119	63	31			12		13		60	51			9
	150 " 200 "	106	2	36	13	19			3		1		68	61			7
	200 " 1000 "	286	13	81	18	43	3		20				192	184			8
	1000 " 5000 "	16		11	11								5	1			4
	5000 " 10000 "	11		11	11												
10000 倍 を 越 え る も の	9		9	9													
類 別	第 1 類	9		8	8								1				1
	第 2 類	18		15	14	1							3				3
	第 3 類	3		2	2								1				1
	第 4 類	5,667	90	3,971	1,093	818	3	89	1,300	42	483	146	1,606	744	4	2	856
	第 5 類	16		14	14								2				2
	第 6 類	3		3	2	1											
	混 在	117	26	57	57								34				34

### 3 6 危険物製造所等年度別推移

完成検査済証交付施設数 各年3月31日現在

製造所等の別 年度	合計	製造所	貯 蔵 所									取 扱 所					事業所数
			小計	屋内貯蔵所	屋外タンク貯蔵所	屋内タンク貯蔵所	地下タンク貯蔵所	簡易タンク貯蔵所	移動タンク貯蔵所	屋外貯蔵所	小計	給油取扱所	第一種販売取扱所	第二種販売取扱所	移送取扱所	一般取扱所	
昭和61年度	7,723	65	5,272	1,208	1,241	120	1,769	132	538	264	2,386	930	3	2		1,451	3,093
昭和62年度	7,380	68	5,348	1,210	1,239	117	1,818	128	581	255	1,964	941	3	2		1,018	3,086
昭和63年度	7,438	71	5,368	1,217	1,226	120	1,840	123	602	240	1,999	945	3	2		1,049	3,091
平成元年度	7,595	70	5,473	1,241	1,243	128	1,880	115	632	234	2,052	963	3	2		1,084	3,188
平成2年度	7,345	68	5,254	1,189	1,206	114	1,895	88	535	227	2,023	976	3	1		1,043	3,156
平成3年度	7,377	69	5,268	1,192	1,189	117	1,927	85	540	218	2,040	986	3	1		1,050	3,181
平成5年度	7,461	77	5,285	1,172	1,182	122	1,958	82	563	206	2,099	1,007	3	1		1,088	3,146
平成6年度	7,527	78	5,313	1,167	1,189	120	1,971	80	586	200	2,136	1,024	5	1		1,106	3,155
平成7年度	7,536	79	5,287	1,172	1,170	121	1,965	77	586	196	2,170	1,037	5	1		1,127	3,172
平成8年度	7,578	77	5,319	1,167	1,171	123	1,981	77	607	193	2,182	1,044	4	1		1,133	3,170
平成9年度	7,569	78	5,315	1,174	1,173	119	1,976	76	602	195	2,176	1,038	4	1		1,133	3,162
平成10年度	7,578	82	5,324	1,171	1,163	120	1,985	71	619	195	2,172	1,026	4	1		1,141	3,069
平成11年度	7,649	88	5,382	1,182	1,167	118	1,998	71	647	199	2,179	1,017	4	1		1,157	3,092
平成12年度	7,565	86	5,301	1,189	1,110	120	1,994	63	637	188	2,178	1,005	3	1		1,169	3,097
平成13年度	7,472	90	5,229	1,177	1,086	121	1,967	66	633	179	2,153	985	4	1		1,163	3,164
平成14年度	7,356	95	5,147	1,161	1,071	116	1,932	64	630	173	2,114	957	3	2		1,152	3,120
平成15年度	7,288	93	5,099	1,153	1,044	112	1,929	63	628	170	2,096	934	3	2		1,157	3,078
平成16年度	7,164	96	5,005	1,147	1,035	109	1,873	57	616	168	2,063	918	4	2		1,139	3,038
平成17年度	7,176	101	5,019	1,176	1,049	107	1,830	56	622	179	2,056	905	4	2		1,145	3,050
平成18年度	7,009	103	4,908	1,181	1,002	107	1,783	52	610	173	1,998	884	4	2		1,108	3,002
平成19年度	6,853	104	4,802	1,188	972	104	1,728	50	588	172	1,947	868	4	2		1,073	2,954
平成20年度	6,727	104	4,719	1,200	941	101	1,686	48	573	170	1,904	849	4	2		1,049	2,914
平成21年度	6,565	102	4,612	1,195	910	100	1,627	48	567	165	1,851	824	4	2		1,021	2,879
平成22年度	6,418	102	4,514	1,191	883	96	1,574	44	563	163	1,802	813	4	2		983	2,826
平成23年度	6,305	105	4,438	1,179	884	94	1,496	44	579	162	1,762	789	4	2		967	2,772
平成24年度	6,168	107	4,337	1,181	884	94	1,422	44	549	163	1,724	774	4	2		944	2,655
平成25年度	6,080	112	4,265	1,191	866	95	1,372	44	537	160	1,703	767	4	2		930	2,620
平成26年度	5,936	116	4,149	1,198	836	90	1,338	40	494	153	1,671	757	4	2		908	2,572
平成27年度	5,833	116	4,070	1,190	820	89	1,300	42	483	146	1,647	744	4	2		897	2,502

### 3 7 危険物製造所等に対する立入検査の状況

平成27年度

製造所等の別 本部名	合計	製造所	貯蔵所								取扱所					
			小計	屋内貯蔵所	屋外タンク貯蔵所	屋内タンク貯蔵所	地下タンク貯蔵所	簡易タンク貯蔵所	移動タンク貯蔵所	屋外貯蔵所	小計	給油取扱所	第一種販売取扱所	第二種販売取扱所	移送取扱所	一般取扱所
県計	2,066	39	1,336	356	249	16	394	5	273	43	691	386	2	1		302
	2,083	40	1,341	356	249	16	399	5	273	43	702	392	2	1		307
大津市	225	2	120	37	20	6	22		31	4	103	79				24
	225	2	120	37	20	6	22		31	4	103	79				24
彦根市	112		38	1	11		2		23	1	74	69				5
	113		38	1	11		2		23	1	75	70				5
高島市	135	3	86	13	11	1	48		9	4	46	16				30
	135	3	86	13	11	1	48		9	4	46	16				30
湖南広域行政組合	271	4	159	35	14	3	58		48	1	108	79				29
	278	4	160	35	14	3	59		48	1	114	84				30
東近江行政組合	1,002	20	707	202	142	4	205	3	123	28	275	96	1	1		177
	1,011	21	711	202	142	4	209	3	123	28	279	96	1	1		181
甲賀広域行政組合	141	8	115	40	30	1	25	2	14	3	18	5	1			12
	141	8	115	40	30	1	25	2	14	3	18	5	1			12
湖北地域消防組合	180	2	111	28	21	1	34		25	2	67	42				25
	180	2	111	28	21	1	34		25	2	67	42				25

(注) 1. 各欄の上段は検査施設数  
2. 下段は延べ回数

### 3 8 危険物に係る事故発生状況

平成27年中

		事 故 発 生 件 数					被 害 状 況		
		合計	爆発	火災	流出	破損	その他	死者	負傷者
危険物製造所	小 計	14		4	5	4	1		1
	製 造 所	1			1				
	貯 蔵 所	1			1				
	屋内貯蔵所								
	屋外タンク貯蔵所								
	屋内タンク貯蔵所								
	地下タンク貯蔵所	1			1				
	簡易タンク貯蔵所								
	移動タンク貯蔵所								
	屋外貯蔵所								
	取 扱 所	12		4	3	4	1		1
	給油取扱所	7		1	1	4	1		1
	第1種販売取扱所								
	第2種販売取扱所								
移送取扱所									
一般取扱所	5		3	2					
上記以外	小 計	1					1		
	無 許 可 施 設	1					1		
	危 険 物 運 搬 中								
	仮 貯 蔵・仮 取 扱								
合 計		15		4	5	4	2		1

### 3 9 消防設備士試験実施結果

平成27年度

種類		区分		受験者数	合格者数	合格率 (%)	免状交付数	免状交付数 累計
		受験願書 提出者数						
甲	特 類	23	21	6	28.6	5	70	
	第 1 類	125	98	29	29.6	25	867	
	第 2 類	52	49	10	20.4	10	605	
	第 3 類	42	40	11	27.5	10	600	
	第 4 類	266	213	80	37.6	77	3,961	
	第 5 類	34	33	13	39.4	13	614	
	小 計	542	454	149	32.8	140	6,717	
乙	第 1 類	31	25	12	48.0	12	521	
	第 2 類	16	15				177	
	第 3 類	15	13	3	23.1	3	184	
	第 4 類	104	74	18	24.3	18	1,655	
	第 5 類	13	8	3	37.5	2	305	
	第 6 類	275	221	109	49.3	107	4,521	
	第 7 類	117	107	56	52.3	53	3,279	
	小 計	571	463	201	43.4	195	10,642	
合 計		1,113	917	350	38.2	335	17,359	

## 40 消防設備士講習実施状況

講習区分													平成27年度受講者の免状の種類 (複数所有あり)					
		17	18	19	20	21	22	23	24	25	26	27	甲種 第1類	甲種 第2類	甲種 第3類	乙種 第1類	乙種 第2類	乙種 第3類
消火設備	第1種	46	64	87	107	63	56	56	73	63	51	61						
	第2種												47	16	17	8	5	6
警報設備	第3種	110	117	238	148	149	172	158	153	134	137	160	甲種 第4類	乙種 第4類	乙種 第7類			
													119	37	93			
避難設備 ・消火器	第4種	59	64	97	78	54	65	83	86	75	71	71	甲種 第5類	乙種 第5類	乙種 第6類			
	第5種												15	8	69			
合計		215	245	422	333	266	293	297	312	272	259	292						

# 4 1 用途別防火対象物の状況

平成28年(2016年) 3月31日現在

用途	区分	地上5階未満 ①	地上5階以上 ②	小計 ①+②	うち地下を有するもの				対地下物のみの防火 ③	合計 ①+②+③
					小計	地下1階	地下2階	地下3階以下		
(一)	イ	劇場、映画館、演芸場又は観覧場	59	4	63	8	7	1		63
	ロ	公会堂又は集会場	1,282	3	1,285	6	6			1,285
(二)	イ	キャバレー、カフェ、ナイトクラブその他これらに類するもの	12		12	1	1			12
	ロ	遊技場又はダンスホール	110	3	113	3	3			113
	ハ	風俗営業等の規制及び業務の適正化等に関する法律(昭和二十三年法律第百二十二号)第2条第5項に規定する性風俗関連特殊営業を営む店舗(二並びに(一)項イ、(四)項、(五)項イ及び(九)項イに掲げる防火対象物の用途に供されているものを除く。)その他これに類するものとして総務省令で定めるもの								
	ニ	カラオケボックスその他遊興のための設備又は物品を個室(これを類する施設を含む。)において客に利用させる役務を提供する業務を営む店舗で総務省令で定めるもの	30	2	32					32
(三)	イ	待合、料理店その他これらに類するもの	92		92	3	3			92
	ロ	飲食店	1,200	15	1,215	12	12			1,215
(四)		百貨店、マーケットその他の物品販売業を営む店舗又は展示場	2,105	27	2,132	16	16			2,132
(五)	イ	旅館、ホテル又は宿泊所その他これらに類するもの	519	118	637	48	45	3		637
	ロ	寄宿舎、下宿又は共同住宅	8,748	1,240	9,988	154	148	4	2	9,990
(六)	イ	病院、診療所又は助産所	656	34	690	24	24			690
	ロ	老人短期入所施設、介護老人ホーム、特別介護老人ホーム、有料老人ホーム(主として要介護状態にある者を入居させるものに限る。)、介護老人保健施設、救護施設、乳児院、障害児入所施設、障害者支援施設(主として障害の程度が重い者を入所させるものに限る。)、老人福祉法(昭和三十一年法律第百二十三号)第五条の二第四項若しくは第六項に規定する老人短期入所事業若しくは認知症対応型老人共同生活援助事業を行う施設又は障害者の日常生活及び社会生活を総合的に支援するための法律(平成十七年法律第百二十三号)第五条第八項若しくは第十項に規定する短期入所若しくは共同生活介護を行う施設(主として障害の程度が重い者を入所させるものに限る。ハにおいて「短期入所等施設」という。)	436	8	444	3	3			444
	ハ	老人デイサービスセンター、軽費老人ホーム、老人福祉センター、老人介護支援センター、有料老人ホーム(主として要介護状態にある者を入居させるものを除く。)、更生施設、助産施設、保育所、児童養護施設、児童発達支援センター、情緒障害児短期治療施設、児童自立支援施設、児童家庭支援センター、身体障害者福祉センター、障害者支援施設(主として障害の程度が重い者を入所させるものを除く。)、地域活動支援センター、福祉ホーム、老人福祉法第五条の二第三項若しくは第五項に規定する老人デイサービス事業若しくは小規模多機能型居宅介護事業を行う施設、児童福祉法(昭和二十二年法律第百六十四号)第六条の二第二項若しくは第四項に規定する児童発達支援若しくは放課後等デイサービスを行う施設(児童発達支援センターを除く。))又は障害者の日常生活及び社会生活を総合的に支援するための法律第五条第七項、第八項、第十項若しくは第十二項から第十六項までに規定する生活介護、短期入所、共同生活介護、自立訓練、就労移行支援、就労継続支援若しくは共同生活援助を行う施設(短期入所等施設を除く。)	1,117	4	1,121	6	6			1,121
ニ	幼稚園又は特別支援学校	201		201	1	1			201	
(七)		小学校、中学校、高等学校、中等教育学校、高等専門学校、大学、専修学校、各種学校その他これらに類するもの	1,463	27	1,490	41	40	1		1,490
(八)		図書館、博物館、美術館その他これらに類するもの	151	2	153	14	11	2	1	153
(九)	イ	公衆浴場のうち、蒸気浴場、熱気浴場その他これらに類するもの	40	8	48	1	1			48
	ロ	イに掲げる公衆浴場以外の公衆浴場	32		32					32
(十)		車両の停車場又は船舶若しくは航空機の発着場(旅客の乗降又は待合いの用に供する建築物に限る。)	65		65	2	2			65
(十一)		神社、寺院、教会その他これらに類するもの	1,390	3	1,393	22	20	2		1,393
(十二)	イ	工場又は作業場	8,310	69	8,379	51	46	3		8,381
	ロ	映画スタジオ又はテレビスタジオ	2		2					2
(十三)	イ	自動車車庫又は駐車場	583	16	599	20	15	3		601
	ロ	飛行機又は回転翼航空機の格納庫	4		4					4
(十四)		倉庫	5,935	20	5,955	14	10		4	5,959
(十五)		前各項に該当しない事業場	6,463	192	6,655	273	220	27	19	6,662
(十六)	イ	複合用途防火対象物のうち、その一部が(一)項から(四)項まで、(五)項イ、(六)項又は(九)項イに掲げる防火対象物の用途に供されているもの	2,605	287	2,892	110	106	4		2,892
	ロ	イに掲げる複合用途防火対象物以外の複合用途防火対象物	1,195	148	1,343	29	28	1		1,343
(十六の二)		地下街								
(十六の三)		建築物の地階(十六の二)項に掲げるものの各階を除く。)で連続して地下道に面して設けられたものと当該地下道とを合わせたもの(一)項から(四)項まで、(五)項イ、(六)項又は(九)項イに掲げる防火対象物の用途に供される部分が存するものに限る。)								
(十七)		文化財保護法(昭和二十五年法律第百二十四号)の規定によって重要文化財、重要有形民俗文化財、史跡若しくは重要な文化財として指定され、又は旧重要美術品等の保存に関する法律(昭和八年法律第四十三号)の規定によって重要美術品として認定された建造物	390		390	3	3			390
(十八)		延長50m以上のアーケード	26		26					26
(十九)		市町村長が指定する山林								
(二十)		総務省令で定める舟車								
合 計			45,221	2,230	47,451	865	777	51	20	47,468

(注) 1 「高層建築物」とは、高さ31mを超える建築物及び地階を除く階数が1以上の建築物をいう。

2 □は、特定防火対象物を示す。



## 4 2 市町別防火対象物の状況

平成28年(2016年)3月31日現在

区分	合計	(一)		(二)				(三)		(四)	(五)		(六)				(七)	(八)	(九)		(十)	(十一)	(十二)		(十三)		(十四)	(十五)	(十六)		(十七)	(十八)				
		イ	ロ	イ	ロ	ハ	ニ	イ	ロ		イ	ロ	イ	ロ	ハ	ニ			イ	ロ			イ	ロ	イ	ロ			イ	ロ			イ	ロ		
市町名																																				
県計	47,468	63	1,285	12	113			32	92	1,215	2,132	637	9,990	690	444	1,121	201	1,490	153	48	32	65	1,393	8,381	2	601	4	5,959	6,662	2,892	1,343	390	26			
大津市	7,586	17	22	3	15			3		197	284	149	2,393	124	86	200	46	354	18	42	15	21	294	529	2	162		320	1,257	638	273	118	4			
彦根市	3,996	4	113	1	6			8	3	107	210	48	1,096	59	42	81	25	146	9		1	6	130	524		47		380	470	291	132	45	12			
豊郷町	376		22		2			2	6	6	14	1	35	6	9	10	1	11	3				8	85		4		91	47	11	7	1				
甲良町	222		17						4	10			7		1	5	1	7				1	6	76		1		40	23	8	7	8				
多賀町	319		24						5	7		3	13		4	6	2	8	3			1	9	105		4		40	67	7	9	2				
高島市	2,414	5	10		6			5	48	103	103	185	28	27	55	2	66	9		1	7	117	647		35	1	315	358	168	101	11	1				
湖南広域行政組合	10,573	15	285	3	28			6	10	204	415	44	2,855	142	82	249	51	264	24		4	5	241	1,478		118		1,077	1,709	764	448	47	5			
草津市	(3,774)	(4)	(98)		(14)			(5)	(2)	(86)	(157)	(9)	(1,137)	(54)	(31)	(80)	(17)	(128)	(9)		(1)		(61)	(487)		(54)		(274)	(573)	(327)	(146)	(15)	(5)			
守山市	(2,227)	(6)	(70)	(1)	(5)			(3)	(54)	(107)	(20)	(587)	(39)	(28)	(86)	(5)	(61)	(6)		(2)	(1)	(55)	(308)		(21)		(207)	(304)	(177)	(73)	(1)					
栗東市	(2,859)	(3)	(52)	(2)	(5)			(1)	(3)	(37)	(94)	(9)	(753)	(25)	(12)	(41)	(21)	(42)	(4)		(1)	(1)	(64)	(397)		(31)		(414)	(562)	(144)	(128)	(13)				
野洲市	(1,713)	(2)	(65)		(4)			(2)	(27)	(57)	(6)	(378)	(24)	(11)	(42)	(8)	(33)	(5)				(3)	(61)	(286)		(12)		(182)	(270)	(116)	(101)	(18)				
東近江行政組合	8,205	7	190	3	11			3	31	176	380	68	1,554	121	90	201	37	234	37	2	4	5	71	1,835		109	3	1,613	830	328	163	97	2			
近江八幡市	(2,153)	(3)	(54)	(1)	(2)			(3)	(5)	(69)	(135)	(21)	(492)	(47)	(25)	(55)	(9)	(83)	(14)	(1)	(1)	(3)	(20)	(327)		(24)		(308)	(249)	(115)	(42)	(45)				
東近江市	(3,966)	(4)	(83)	(2)	(4)			(20)	(76)	(163)	(23)	(784)	(56)	(45)	(96)	(19)	(110)	(17)		(3)	(2)	(33)	(897)		(49)	(1)	(859)	(370)	(140)	(76)	(32)	(2)				
日野町	(728)		(17)		(2)			(2)	(9)	(31)	(6)	(106)	(6)	(9)	(14)	(4)	(19)	(2)					(9)	(193)		(13)	(2)	(153)	(77)	(31)	(19)	(4)				
竜王町	(449)		(16)					(1)	(11)	(19)	(15)	(16)	(5)	(6)	(19)	(2)	(7)	(2)	(1)				(4)	(144)		(12)		(82)	(61)	(9)	(9)	(8)				
愛荘町	(909)		(20)		(3)			(3)	(11)	(32)	(3)	(156)	(7)	(5)	(17)	(3)	(15)	(2)					(5)	(274)		(11)		(211)	(73)	(33)	(17)	(8)				
甲賀広域行政組合	6,493	7	74		20			2	15	104	296	55	933	83	56	158	15	160	20	3	3	9	245	1,634		45		1,031	1,058	331	105	31				
湖南市	(2,075)	(4)	(31)		(10)			(4)	(40)	(74)	(12)	(401)	(30)	(25)	(42)	(11)	(31)	(5)	(1)		(3)	(42)	(538)		(13)		(316)	(290)	(115)	(30)	(7)					
甲賀市	(4,418)	(3)	(43)		(10)			(2)	(11)	(64)	(222)	(43)	(532)	(53)	(31)	(116)	(4)	(129)	(15)	(2)	(3)	(6)	(203)	(1,096)		(32)		(715)	(768)	(216)	(75)	(24)				
湖北地域消防組合	7,284	8	528	2	25			10	26	364	413	166	919	127	47	156	21	240	30	1	4	10	272	1,468		76		1,052	843	346	98	30	2			
長浜市	(5,740)	(7)	(426)	(2)	(22)			(10)	(26)	(330)	(368)	(124)	(765)	(118)	(38)	(110)	(13)	(193)	(25)	(1)	(4)	(9)	(229)	(1,130)		(58)		(796)	(554)	(283)	(75)	(22)	(2)			
米原市	(1,544)	(1)	(102)		(3)				(34)	(45)	(42)	(154)	(9)	(9)	(46)	(8)	(47)	(5)				(1)	(43)	(338)		(18)		(256)	(289)	(63)	(23)	(8)				

### 4 3 防火対象物年度別推移

各年度3月31日現在

年度	区分	合計	(一)		(二)			(三)		(四)	(五)			(六)				(七)	(八)	(九)		(十)	(十一)	(十二)		(十三)		(十四)	(十五)	(十六)		(十七)	(十八)						
			イ	ロ	イ	ロ	ハ	ニ	イ		ロ	イ	ロ	ハ	ニ	イ	ロ			イ	ロ			イ	ロ	イ	ロ			イ	ロ			イ	ロ	イ	ロ	イ	ロ
平成元年度		28,898	43	1,034	8	107			132	790	1,059	1,041	3,059	409	474	239		1,208	60	54	67	55	1,233	7,613	1	223	2	3,604	3,847	1,801	488	221	26						
平成2年度		30,051	49	1,058	11	118			134	814	1,095	1,049	3,322	419	493	240		1,218	62	54	65	55	1,262	7,823	1	244	2	3,754	4,014	1,916	525	228	26						
平成3年度		31,089	50	1,047	12	122			133	807	1,127	1,061	3,598	418	503	244		1,237	66	55	64	58	1,232	7,941	1	264	2	3,991	4,246	1,984	559	242	25						
平成4年度		32,056	52	1,068	12	129			130	807	1,174	1,049	3,969	423	514	245		1,244	74	54	63	59	1,278	7,959	1	269	2	4,169	4,421	2,024	592	249	26						
平成5年度		33,035	54	1,098	12	138			132	828	1,229	1,055	4,329	436	535	247		1,194	77	51	63	59	1,320	8,052	1	269	2	4,278	4,566	2,109	625	250	26						
平成6年度		32,868	54	1,175	13	146			132	867	1,311	1,041	4,705	435	519	246		1,212	91	51	60	58	364	7,884	1	272	2	4,358	4,610	2,265	729	241	26						
平成7年度		34,404	55	1,109	13	161			134	888	1,378	1,040	5,011	450	538	249		1,222	99	51	60	57	1,261	8,010	1	307	2	4,433	4,647	2,226	733	242	27						
平成8年度		35,503	56	1,134	12	168			135	911	1,463	1,043	5,437	464	563	250		1,241	110	51	60	58	1,272	8,133	1	327	2	4,509	4,751	2,303	775	250	24						
平成9年度		36,736	59	1,156	12	172			136	940	1,570	1,040	5,868	478	585	254		1,277	116	49	60	59	1,297	8,230	2	341	2	4,629	4,948	2,379	801	252	24						
平成10年度		37,552	63	1,193	12	180			135	980	1,638	1,024	6,240	496	601	254		1,287	123	51	60	58	1,303	8,274	2	344	2	4,684	5,031	2,417	821	255	24						
平成11年度		38,282	63	1,231	12	184			133	1,009	1,662	1,013	6,557	524	637	252		1,298	126	51	60	61	1,312	8,292	2	354	2	4,747	5,128	2,458	835	256	23						
平成12年度		39,369	64	1,255	13	177			133	1,026	1,761	957	6,897	535	679	254		1,332	132	48	56	61	1,345	8,313	2	404	2	4,807	5,396	2,572	864	260	24						
平成13年度		40,034	62	1,270	11	171			134	1,032	1,801	910	7,215	550	709	255		1,340	136	50	55	61	1,379	8,318	2	440	2	4,895	5,494	2,584	888	251	19						
平成14年度		41,083	62	1,276	11	169			138	1,034	1,813	833	7,603	559	760	267		1,468	138	50	53	60	1,306	8,469	2	481	2	5,105	5,641	2,569	921	269	24						
平成15年度		41,809	63	1,275	11	172			134	1,045	1,833	832	7,866	576	817	262		1,475	144	48	50	65	1,312	8,517	2	487	2	5,202	5,799	2,569	948	281	22						
平成16年度		42,579	63	1,283	9	153			122	1,062	1,844	773	8,181	599	861	259		1,478	142	47	45	66	1,381	8,588	2	506	2	5,298	5,885	2,575	1,024	305	26						
平成17年度		43,505	63	1,291	11	158			120	1,072	1,905	771	8,509	619	913	258		1,474	143	49	47	66	1,410	8,616	2	514	40	5,410	6,027	2,604	1,072	315	26						
平成18年度		44,279	63	1,314	11	160			118	1,091	1,953	770	8,808	630	933	282		1,481	147	51	48	66	1,411	8,707	3	521	2	5,493	6,156	2,614	1,110	310	26						
平成19年度		44,944	63	1,324	11	159			117	1,106	1,978	745	9,102	646	1,011	257		1,479	146	52	48	66	1,427	8,726	3	537	2	5,566	6,238	2,658	1,141	310	26						
平成20年度		45,381	61	1,329	12	122	31	114	1,097	1,984	707	9,352	655	1,045	258		1,484	148	50	48	62	1,438	8,694	3	541	2	5,626	6,264	2,705	1,196	327	26							
平成21年度		45,676	64	1,329	12	120	30	113	1,107	2,020	700	9,533	663	238	873	237	1,465	147	49	49	62	1,372	8,535	3	549	4	5,726	6,363	2,743	1,208	336	26							
平成22年度		45,841	62	1,334	11	118	28	109	1,127	2,040	673	9,604	673	280	874	237	1,482	152	49	45	65	1,473	8,427	3	565	4	5,733	6,336	2,748	1,209	355	25							
平成23年度		46,331	64	1,347	11	112	27	106	1,131	2,045	668	9,675	676	304	923	234	1,500	150	51	44	64	1,485	8,458	12	557	7	5,890	6,465	2,760	1,177	362	26							
平成24年度		46,457	62	1,253	13	110	28	106	1,153	2,078	641	9,771	684	323	957	226	1,483	151	52	45	65	1,367	8,517	3	581	4	5,876	6,444	2,810	1,272	356	26							
平成25年度		49,195	64	1,320	14	113	29	107	1,202	2,186	660	10,462	709	365	1,036	248	1,526	158	53	44	66	1,433	8,817	3	620	4	6,271	6,969	2,898	1,396	396	26							
平成26年度		47,114	62	1,273	11	112	32	105	1,192	2,143	653	9,923	698	401	1,071	221	1,486	153	49	36	65	1,363	8,443	2	599	4	5,976	6,531	2,817	1,287	380	26							
平成27年度		47,468	63	1,285	12	113	32	92	1,215	2,132	637	9,990	690	444	1,121	201	1,490	153	48	32	65	1,393	8,381	2	601	4	5,959	6,662	2,892	1,343	390	26							

※ 平成20年度から消防法施行令の一部改正によって2項ニが新設され、平成21年度から6項ロを分割し、6項ロとハに区分された。

4 4 防火対象物に対する予防査察の実施状況

平成27年度

区分	合計	(一)		(二)				(三)		(四)	(五)				(六)				(七)	(八)	(九)		(十)	(十一)	(十二)		(十三)		(十四)	(十五)	(十六)		(十七)	(十八)					
		イ	ロ	イ	ロ	ハ	ニ	イ	ロ		イ	ロ	イ	ロ	ハ	ニ	イ	ロ			イ	ロ			イ	ロ	イ	ロ			イ	ロ			イ	ロ	イ	ロ	イ
市町名																																							
県計	9,725	25	209	3	40		7	32	398	632	325	851	249	222	472	102	438	49	42	6	14	269	1,506		178	3	1,167	1,063	885	233			304	1					
大津市	2,241	9	14	1	9		2		128	113	104	288	48	43	92	24	44	6	40		9	158	144		82		87	321	293	63			119						
彦根市	276		1		2				12	7	6	35	5	3			1	2				1	8	62		4		35	30	25	14			23					
豊郷町	(25)													(2)									(1)	(10)			(10)				(1)			(1)					
甲良町	(26)													(1)									(3)	(6)			(7)				(1)			(8)					
多賀町	(25)		(2)															(1)					(5)	(8)	(1)		(2)	(1)	(1)	(2)				(2)					
高島市	457	3	3		1			1	26	27	27	22	6		1		28	2			1	2	17	111		1		59	92	16	11								
湖南広域行政組合	1,675	2	21	2	7		1		73	85	43	162	98	42	108	36	59	5					27	225		18		119	152	262	83			45					
草津市	(663)		(16)		(5)		(1)		(25)	(37)	(10)	(79)	(48)	(28)	(50)	(11)	(8)	(1)					(2)	(101)	(10)		(52)	(54)	(75)	(35)			(15)						
守山市	(324)		(3)	(1)	(2)				(24)	(16)	(16)	(18)	(4)			(3)	(3)	(1)					(8)	(54)	(4)		(20)	(44)	(85)	(17)			(1)						
栗東市	(452)				(1)				(20)	(26)	(10)	(61)	(31)	(8)	(44)	(17)	(48)						(4)	(45)	(2)		(12)	(23)	(64)	(27)			(9)						
野洲市	(236)	(2)	(2)						(4)	(6)	(7)	(4)	(15)	(6)	(14)	(5)							(13)	(25)	(2)		(35)	(31)	(38)	(4)			(20)						
東近江行政組合	3,807	6	125		11		1	29	120	282	71	287	79	83	174	40	219	22	1	2	2	26	744		58	3	728	353	215	43			82	1					
近江八幡市	(989)	(2)	(36)		(1)		(1)	(5)	(48)	(97)	(16)	(110)	(33)	(20)	(45)	(10)	(83)	(12)			(1)	(9)	(112)	(12)		(141)	(86)	(59)	(7)			(43)							
東近江市	(1,784)	(4)	(48)		(5)			(19)	(48)	(121)	(27)	(131)	(40)	(45)	(83)	(21)	(96)	(6)		(2)	(1)	(8)	(361)	(27)	(1)	(378)	(161)	(107)	(24)			(19)	(1)						
日野町	(431)		(17)		(2)			(2)	(5)	(28)	(12)	(20)	(3)	(7)	(13)	(4)	(19)	(1)				(4)	(105)	(8)	(2)	(95)	(50)	(22)	(8)			(4)							
竜王町	(250)		(11)					(7)	(15)	(13)	(4)	(2)	(6)	(16)	(2)	(7)	(2)	(1)				(4)	(76)	(6)		(35)	(25)	(8)	(2)			(8)							
愛荘町	(353)		(13)		(3)			(3)	(12)	(21)	(3)	(22)	(1)	(5)	(17)	(3)	(14)	(1)				(1)	(90)	(5)		(79)	(31)	(19)	(2)			(8)							
甲賀広域行政組合	680	2	12				2		20	60	26	56	8	20	54	2	49	7	1	2		13	103		14		74	95	44	10			6						
湖南市	(168)		(2)						(6)	(18)	(1)	(20)	(2)	(10)	(5)	(1)	(2)					(4)	(21)	(3)		(22)	(25)	(18)	(4)			(4)							
甲賀市	(512)	(2)	(10)				(2)		(14)	(42)	(25)	(36)	(6)	(10)	(49)	(1)	(47)	(7)	(1)	(2)		(9)	(82)	(11)		(52)	(70)	(26)	(6)			(2)							
湖北地域消防組合	513	3	31		10		1	2	19	58	48	1	5	28	43		38	4		1		11	93				46	19	29	5			18						
長浜市	(361)	(2)	(24)		(10)		(1)	(2)	(15)	(51)	(33)		(5)	(21)	(32)		(31)	(4)		(1)		(8)	(47)			(31)	(9)	(20)	(4)			(10)							
米原市	(152)	(1)	(7)						(4)	(7)	(15)	(1)		(7)	(11)		(7)					(3)	(46)			(15)	(10)	(9)	(1)			(8)							

## 4 5 防火対象物定期点検報告制度実施状況

平成28年(2016年)3月31日現在

区分		点検を要する防火対象物数		点検報告済防火対象物数		特例認定済防火対象物数		点検報告件数		認定件数
			うち収容 人員300人 以上		うち収容 人員300人 以上		うち収容 人員300人 以上		うち収容 人員300人 以上	
(一)	イ	40	40	11	11	6	6	17	17	2
	ロ	194	194	92	92	26	26	106	103	3
(二)	イ									
	ロ	70	70	21	21	7	7	30	30	
	ハ									
	ニ	9	6	3	2			4	2	
(三)	イ	5	2	1	1			2	1	
	ロ	45	11	9	2	1		18	5	
(四)		268	251	108	105	31	31	151	148	6
(五)	イ	73	37	30	16	12	12	44	22	3
(六)	イ	48	37	18	12	7	7	30	23	2
	ロ	16	5	4		6	3	4		
	ハ	28	21	11	8	2	2	16	12	1
	ニ	13	13	3	3	3	3	3	3	
(九)	イ	20	3	10	3			11	3	
(十六)	イ	292	252	64	58	35	35	153	138	11
(十六の二)										
合計		1,121	942	385	334	136	132	589	507	28



# 火 災 編



## 平成 27 年中の火災状況

平成 27 年における出火件数は 405 件で、前年に比べ 66 件（14%）減少している。また、死者数は 10 人で前年より 3 人の減少、負傷者数は 65 人で前年より 9 人の減少だった。火災損害額は 8 億 1,202 万円であり、火災 1 件あたりの損害額は 201 万円だった。

### [13. 過去 10 ヶ年の火災状況]

月別の出火件数は 5 月が最も多く、最も少ない 11 月の 2.6 倍だった。また、3 月は損害額総計が大きく、火災 1 件あたりの損害額は 434 万円だった。

### [01. 月別出火件数および損害額]

### [10. 月別火災発生状況]

出火件数を時間帯別に見ると、13 時台の 29 件を最高に、日中における火災が多くなっている。また、最も少なかったのは、1 時台の 4 件だった。

### [02. 時間帯別出火件数]

出火件数を種類別にみると、建物火災が最も多く 219 件で全火災の 54.1%を占めており、以下車両火災が 57 件（14.1%）、林野火災が 9 件（2.2%）、船舶火災が 1 件（0.2%）、その他火災 119 件（29.4%）となっている。また、全損害額の 88.9%が建物火災によるものだった。

### [03. 火災種別出火件数および損害額]

全火災 405 件中 265 件で何らかの初期消火がされており、また 263 件が 119 番通報によって覚知したものだった。

### [04. 初期消火器具使用状況別出火件数]

### [05. 覚知方法別出火件数]

近年の主な出火原因の傾向をみると、「放火・放火の疑い」、「タバコ」と「こんろ」が上位を占めている。特に、放火・放火の疑いによる火災は 78 件で全体の 19.3%だった。

### [06. 過去 10 年間の火災の主原因の推移]

### [08. 主な出火原因別出火件数および損害額]

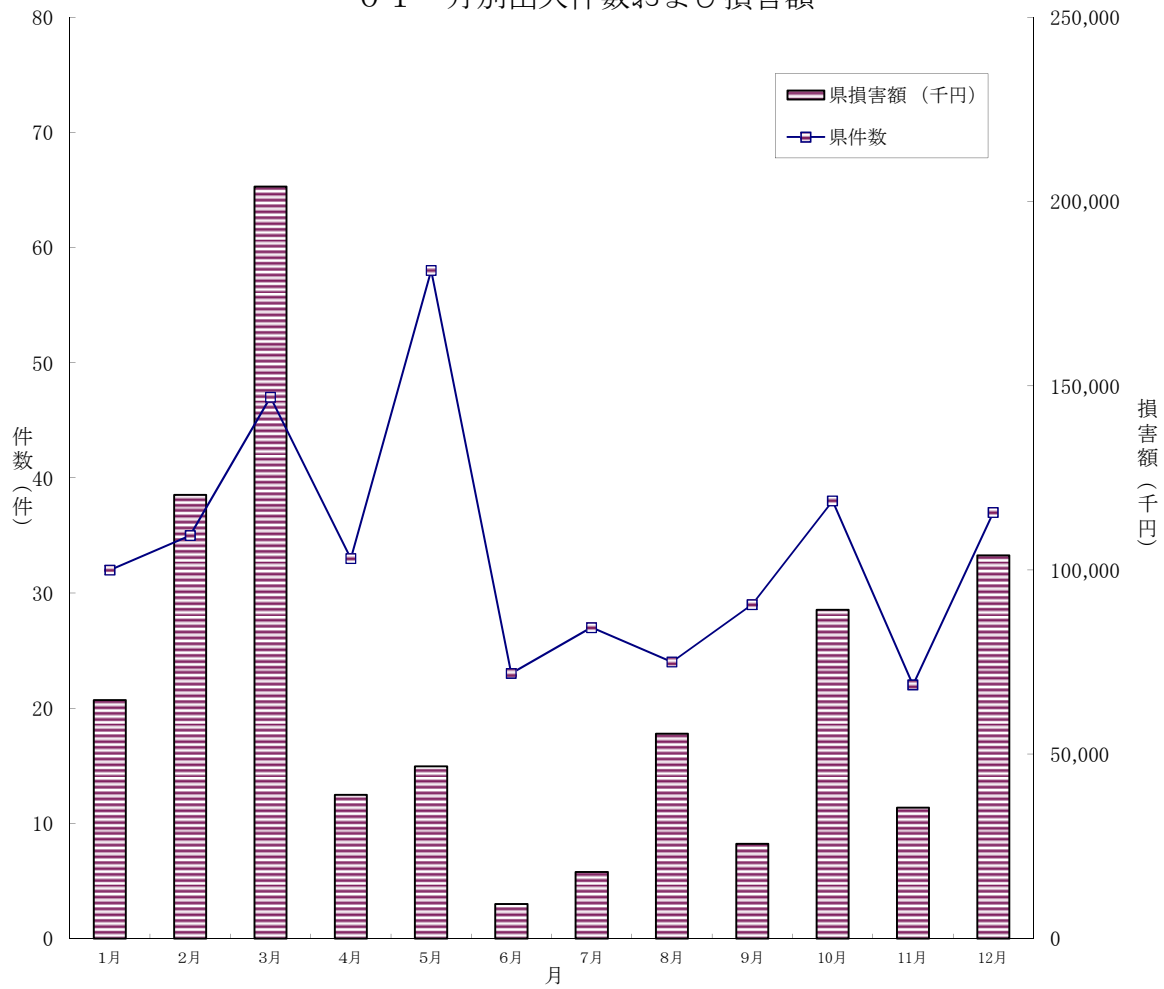
### [12. 総合出火原因別火災状況]

死者の発生した火災は 9 件で、うち 7 件が建物火災だった。また、放火自殺者は 3 人だった。

### [17. 死者の発生した火災の一覧]



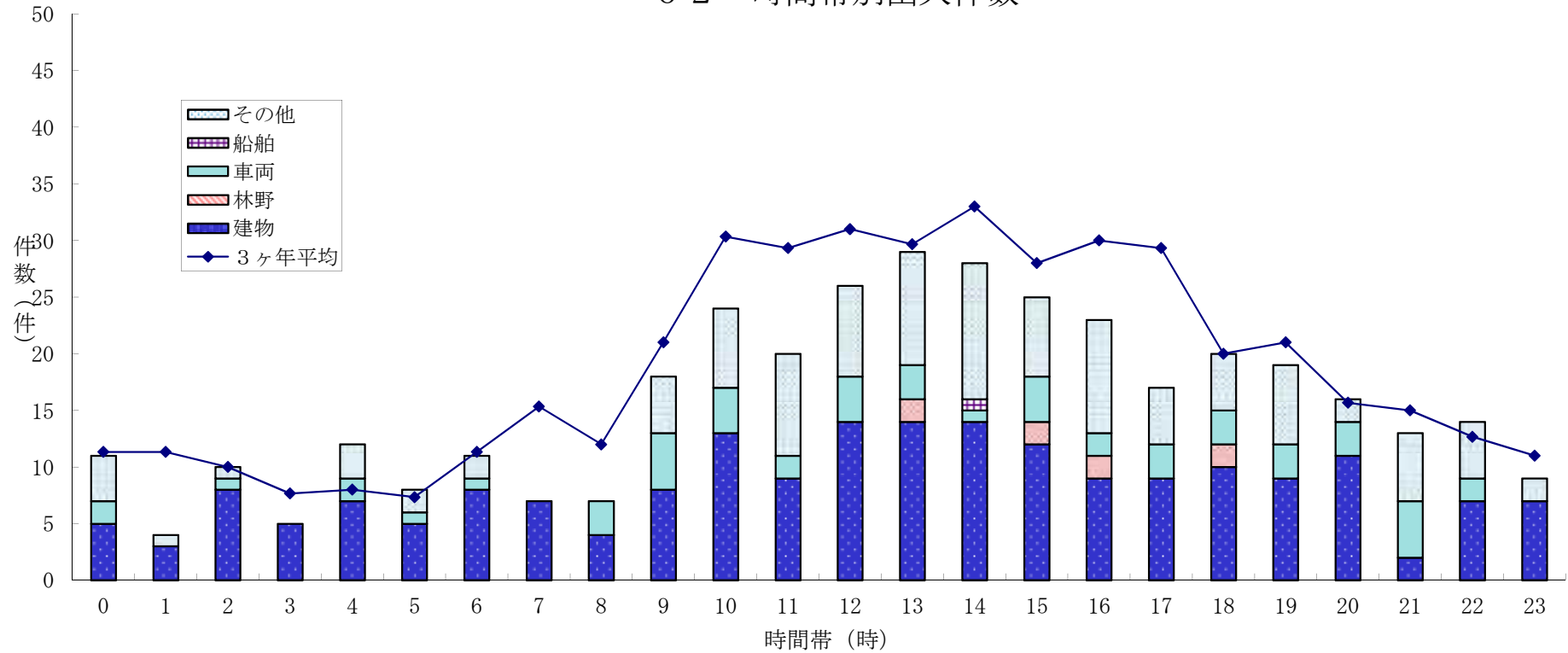
### 01 月別出火件数および損害額



平成27年中

	1月	2月	3月	4月	5月	6月	7月	8月	9月	10月	11月	12月	合計
県件数	32	35	47	33	58	23	27	24	29	38	22	37	405
県損害額 (千円)	64,676	120,376	204,016	38,978	46,721	9,357	18,057	55,573	25,680	89,146	35,516	103,925	812,021
全国件数	3,606	3,501	4,493	3,509	4,320	2,598	2,681	2,958	2,414	3,517	2,392	3,122	39,111
全国損害額 (千円)	9,707,171	7,132,561	9,162,026	6,137,009	7,715,624	5,558,627	4,372,534	11,170,431	4,124,759	6,792,160	4,671,047	5,976,530	82,520,479
件数割合 (県/全国)	0.9%	1.0%	1.0%	0.9%	1.3%	0.9%	1.0%	0.8%	1.2%	1.1%	0.9%	1.2%	1.0%
損害額割合 (県/全国)	0.7%	1.7%	2.2%	0.6%	0.6%	0.2%	0.4%	0.5%	0.6%	1.3%	0.8%	1.7%	1.0%

## 02 時間帯別出火件数



平成27年中

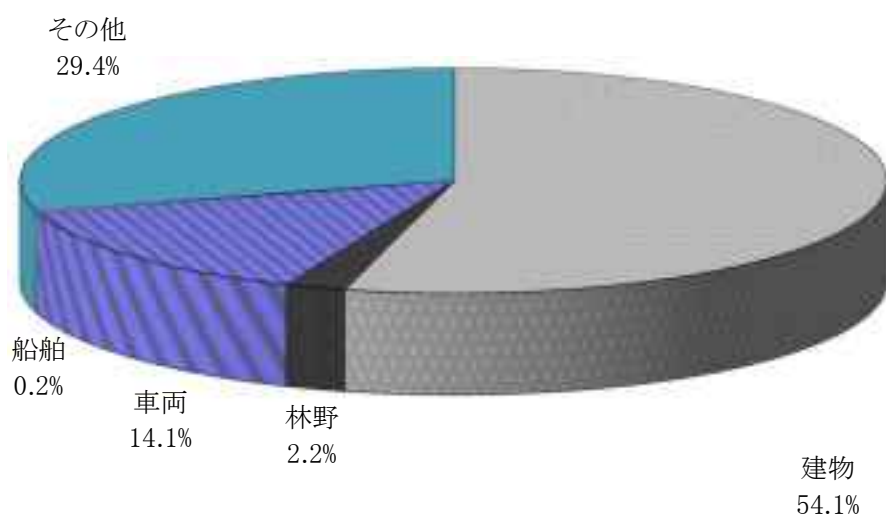
時間帯	0	1	2	3	4	5	6	7	8	9	10	11	12	13	14	15	16	17	18	19	20	21	22	23	小計	不明	合計	
建物	5	3	8	5	7	5	8	7	4	8	13	9	14	14	12	9	9	10	9	11	2	7	7	7	200	19	219	
林野														2		2	2		2							8	1	9
車両	2		1		2	1	1		3	5	4	2	4	3	1	4	2	3	3	3	3	5	2		54	3	57	
船舶															1											1		1
その他	4	1	1		3	2	2			5	7	9	8	10	12	7	10	5	5	7	2	6	5	2	113	6	119	
計	11	4	10	5	12	8	11	7	7	18	24	20	26	29	28	25	23	17	20	19	16	13	14	9	376	29	405	

(参考：過去3ヶ年 (H24~H26) の発生状況)

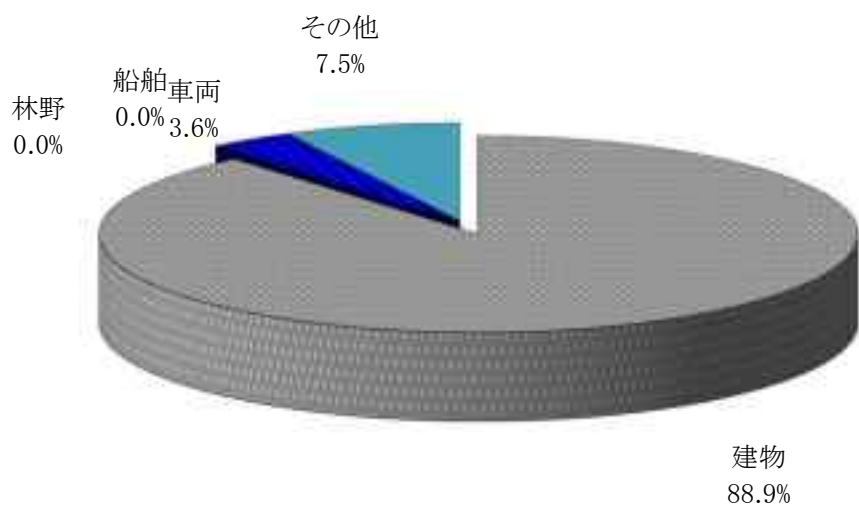
時間帯	0	1	2	3	4	5	6	7	8	9	10	11	12	13	14	15	16	17	18	19	20	21	22	23	小計	不明	合計
3ヶ年平均	11	11	10	8	8	7	11	15	12	21	30	29	31	30	33	28	30	29	20	21	16	15	13	11	451	29	480

### 03 火災種別出火件数および損害額

出火件数割合



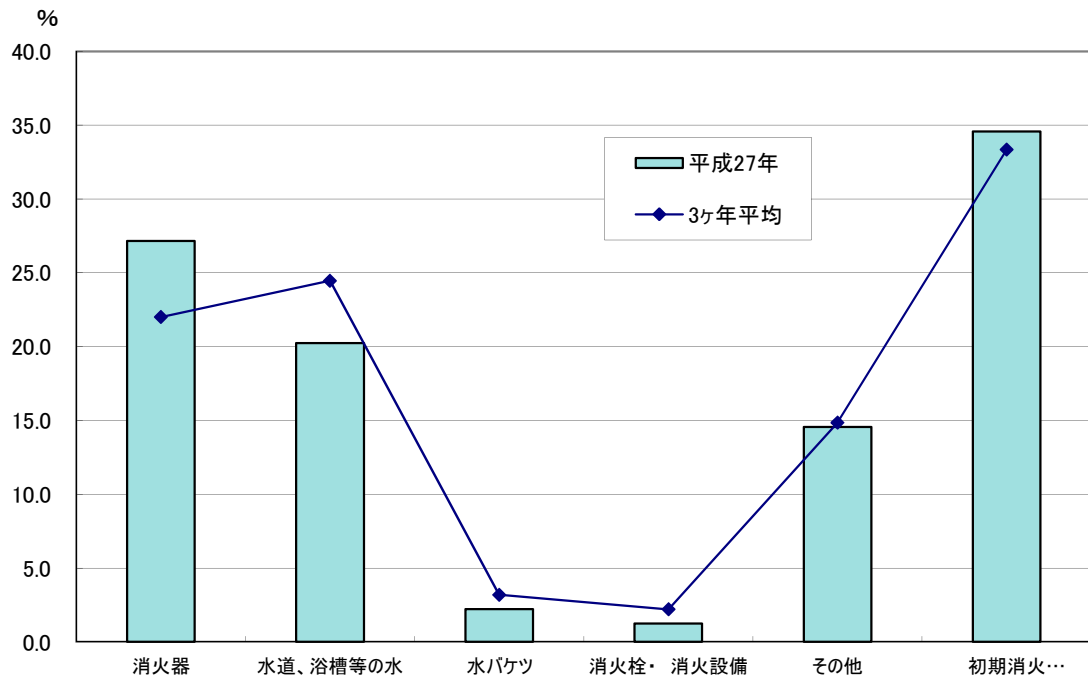
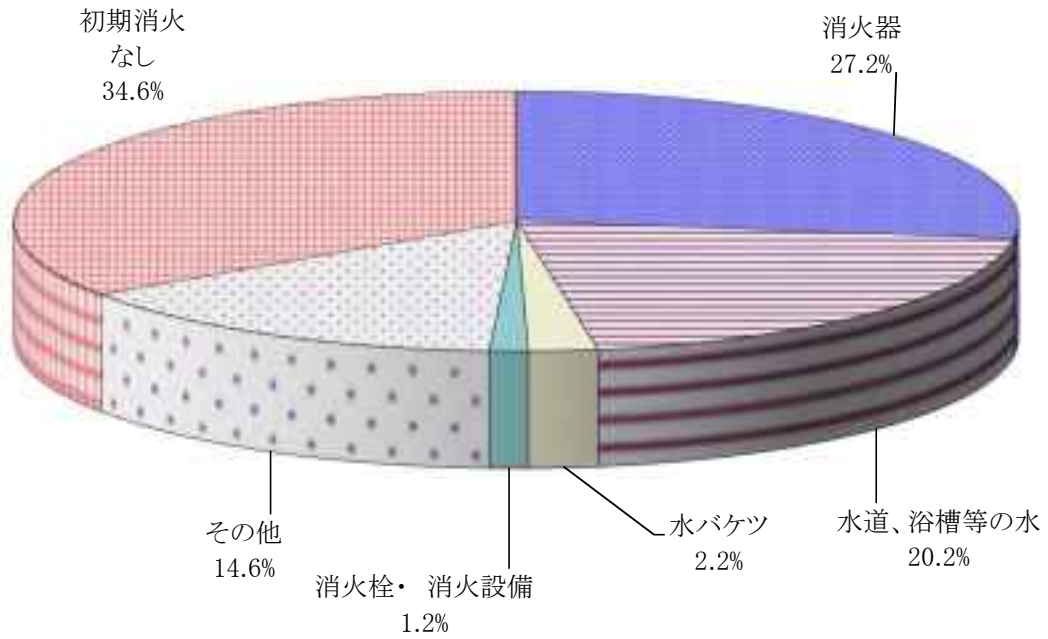
損害額割合



平成27年中

火災種別	建物	林野	車両	船舶	航空機	その他	合計
出火件数	219	9	57	1	0	119	405
損害額 (千円)	721,510	1	29,329	72	0	61,109	812,021

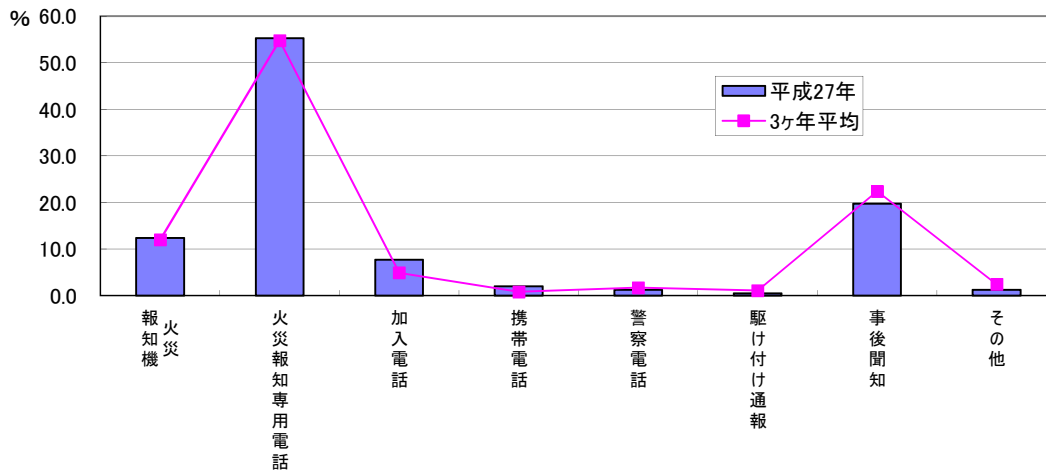
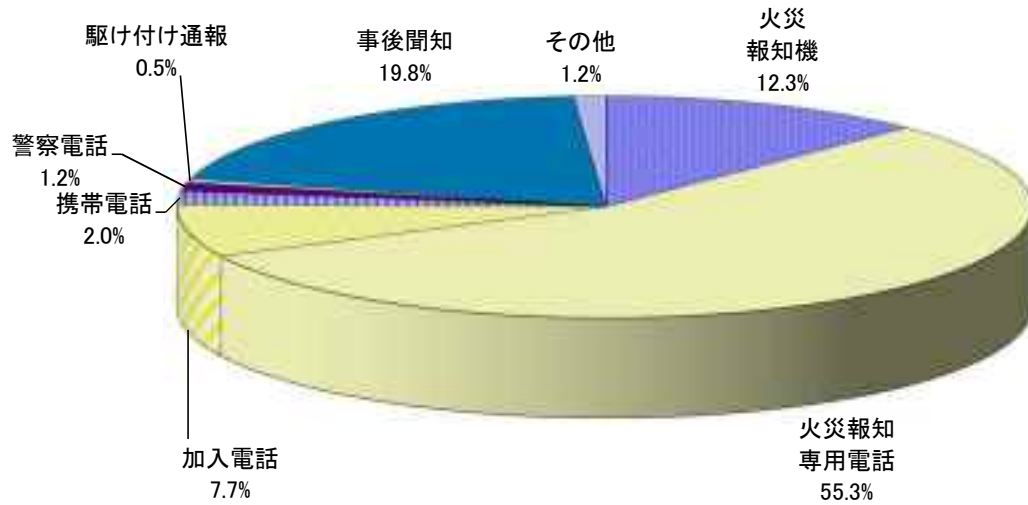
## 04 初期消火器具使用状況別出火件数



平成27年中

初期消火器具	消火器	水道、浴槽等の水	水バケツ	消火栓・消火設備	その他	初期消火なし	合計
出火件数	110	82	9	5	59	140	405
割合 (%)	27.2	20.2	2.2	1.2	14.6	34.6	100.0

## 05 覚知方法別出火件数



平成27年中

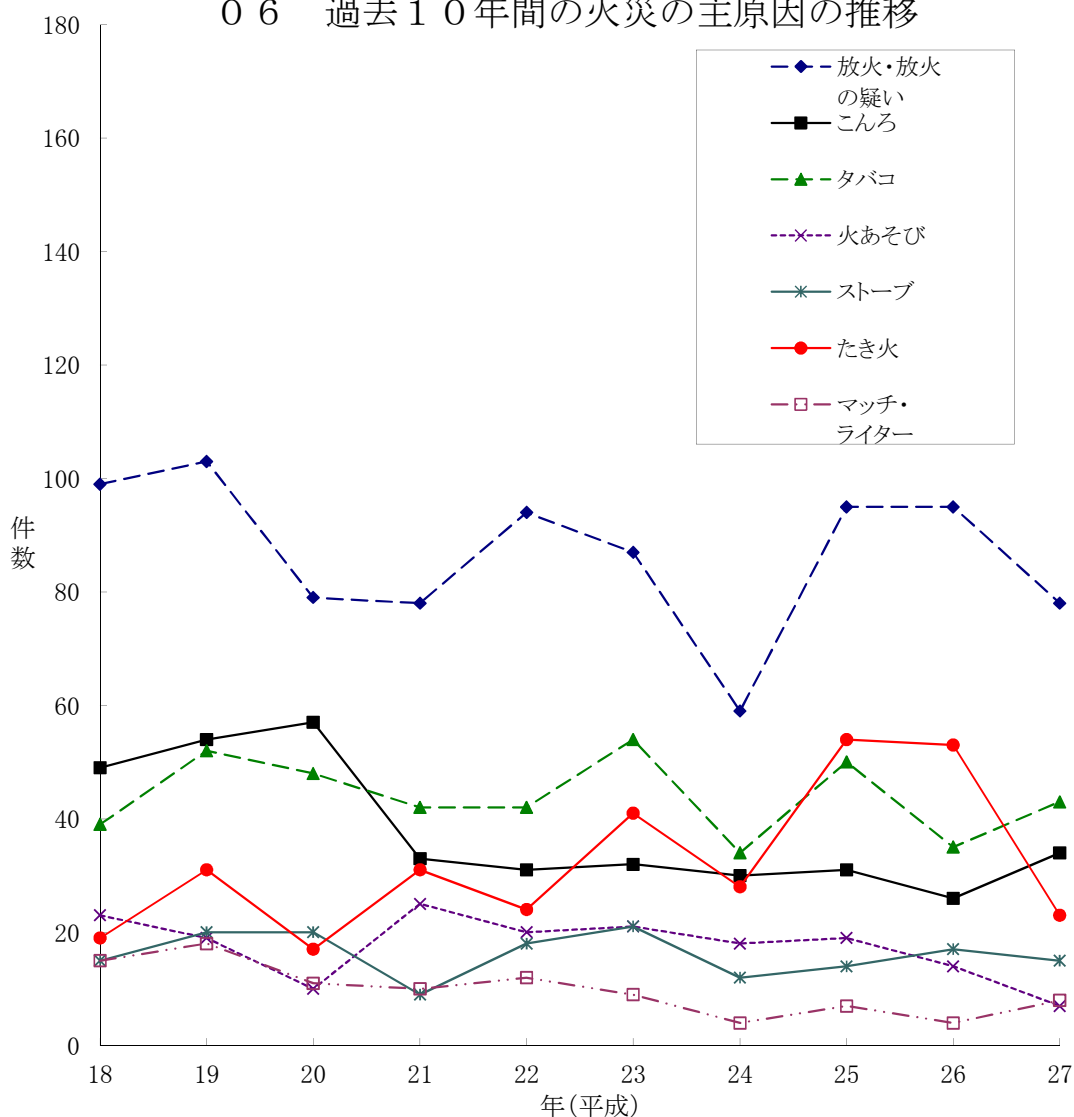
覚知方法	火災報知機	火災報知専用電話	加入電話	携帯電話	警察電話	駆け付け通報	事後聞知	その他	合計
出火件数	50	224	31	8	5	2	80	5	405
割合 (%)	12.3	55.3	7.7	2.0	1.2	0.5	19.8	1.2	100.0

(参考：過去 (H24~H26) の初期消火器具割合)

覚知方法	火災報知機	火災報知専用電話	加入電話	携帯電話	警察電話	駆け付け通報	事後聞知	その他
3ヶ年平均	12.0	54.8	4.9	0.8	1.7	1.1	22.4	2.4

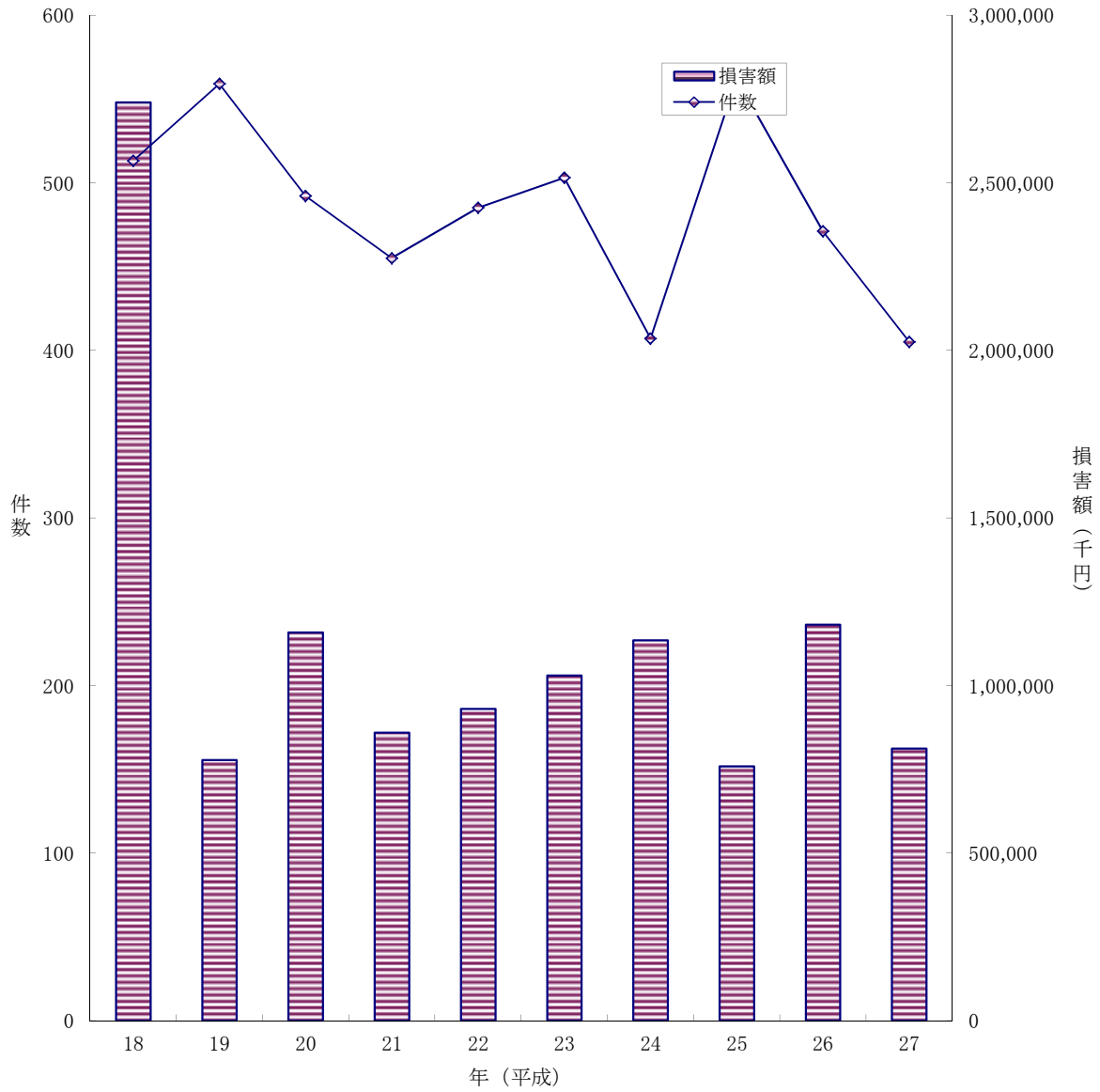
(注) 覚知方法とは、消防機関が火災を覚知した方法をいう。

### 06 過去10年間の火災の主原因の推移



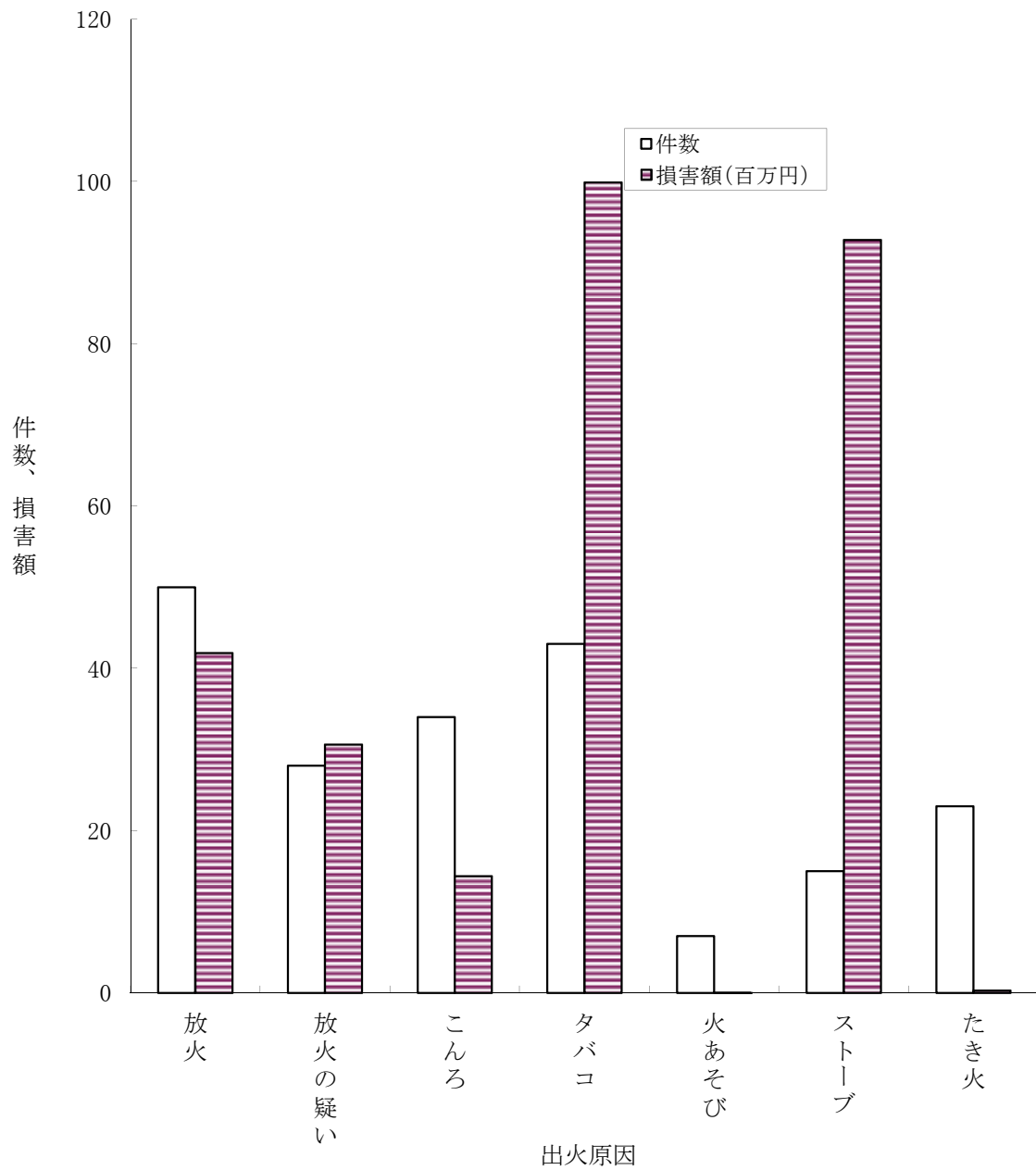
年	放火・放火の疑い	こんろ	タバコ	火あそび	ストーブ	たき火	マッチ・ライター
18	99	49	39	23	15	19	15
19	103	54	52	19	20	31	18
20	79	57	48	10	20	17	11
21	78	33	42	25	9	31	10
22	94	31	42	20	18	24	12
23	87	32	54	21	21	41	9
24	59	30	34	18	12	28	4
25	95	31	50	19	14	54	7
26	95	26	35	14	17	53	4
27	78	34	43	7	15	23	8

### 07 過去10年間の出火件数および損害額の推移



	暦年									
	18	19	20	21	22	23	24	25	26	27
件数	513	559	492	455	485	503	407	562	471	405
損害額	2,739,617	777,916	1,158,191	859,386	930,010	1,029,913	1,135,034	758,964	1,181,631	812,021

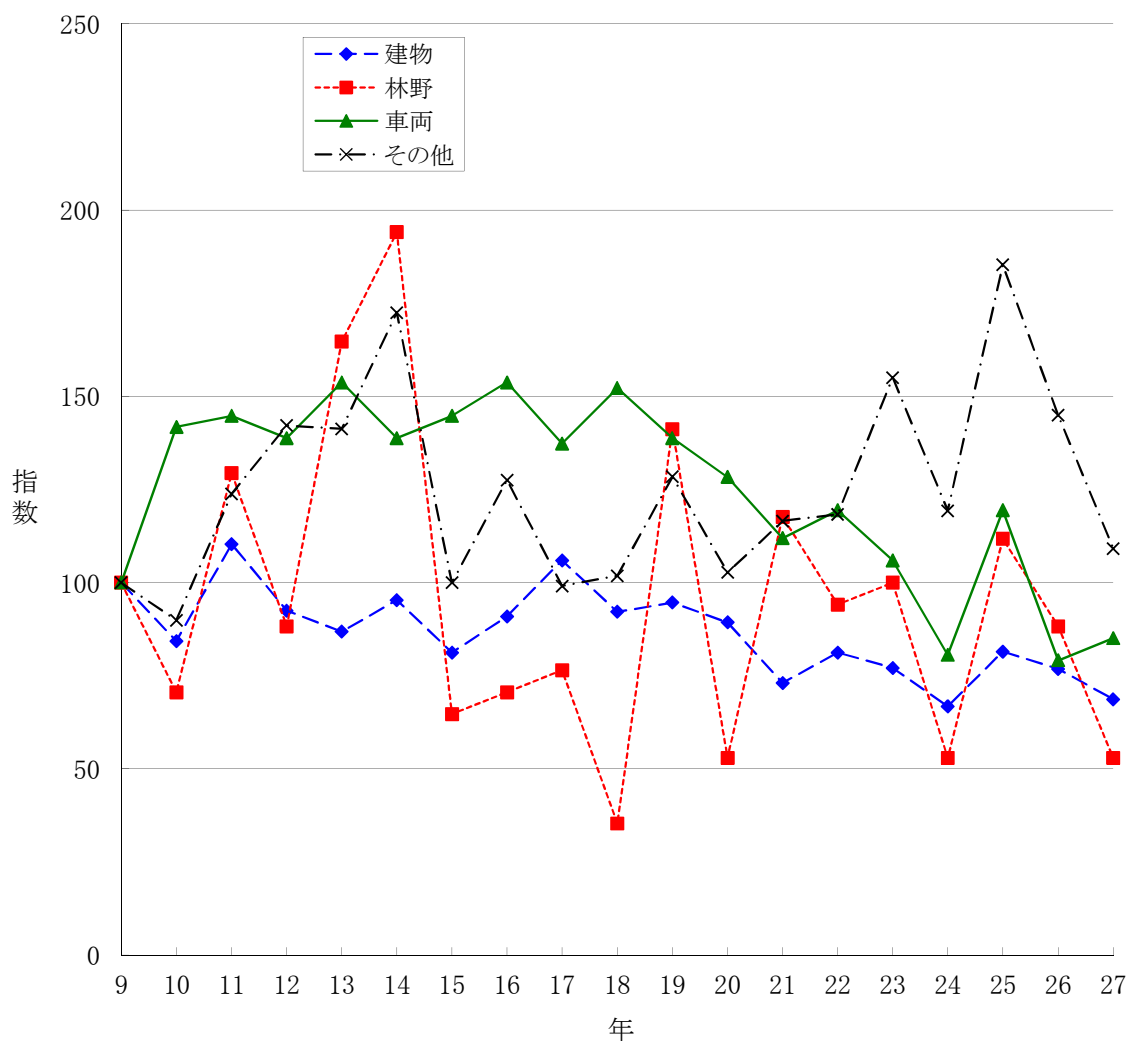
## 08 主な出火原因別出火件数および損害額



平成27年中							
	放火	放火の疑い	こんろ	タバコ	火あそび	ストーブ	たき火
件数	50	28	34	43	7	15	23
損害額(百万円)	41.9	30.6	14.4	99.9	0.02	92.8	0.3



09 平成9年を100とした場合の火災種別出火件数の推移



年	建物		林野		車両		その他		船舶		合計	
	出火件数	(指数)	出火件数	(指数)	出火件数	(指数)	出火件数	(指数)	出火件数	(指数)	出火件数	(指数)
9	319	100	17	100	67	100	109	100	0	-	512	100
10	269	84	12	71	95	142	98	90	0	-	474	93
11	352	110	22	129	97	145	135	124	0	-	606	118
12	295	92	15	88	93	139	155	142	1	-	559	109
13	277	87	28	165	103	154	154	141	1	-	563	110
14	304	95	33	194	93	139	188	172	0	-	618	121
15	259	81	11	65	97	145	109	100	1	-	477	93
16	290	91	12	71	103	154	139	128	1	-	545	106
17	338	106	13	76	92	137	108	99	0	-	551	108
18	294	92	6	35	102	152	111	102	0	-	513	100
19	302	95	24	141	93	139	140	128	0	-	559	109
20	285	89	9	53	86	128	112	103	0	-	492	96
21	233	73	20	118	75	112	127	117	0	-	455	89
22	259	81	16	94	80	119	129	118	1	-	485	95
23	246	77	17	100	71	106	169	155	0	-	503	98
24	213	67	9	53	54	81	130	119	1	-	407	79
25	260	82	19	112	80	119	202	185	1	-	562	110
26	245	77	15	88	53	79	158	145	0	-	471	92
27	219	69	9	53	57	85	119	109	1	-	405	79

# 10月別火災発生状況

平成27年中

区分 月	火災件数							焼損棟数				り災世帯数			り 災 人 員	死傷者		焼損面積		損害額 (千円)					
	計	建 物	林 野	車 両	船 舶	航 空 機	そ の 他	計	全 焼	半 焼	部 分 焼	ぼ や	計	全 損		半 損	小 損	死 者	負 傷 者	建 物 (㎡)	林 野 (a)	計	建物		そ の 他
																							建築物	収容物	
1月	32	26		4			2	33	8	3	8	14	12	2	4	6	22	3	5	755		64,676	59,578	4,560	538
2月	35	21		5			9	38	9	5	10	14	28	11	3	14	78		8	1,354	1	120,376	93,104	22,023	5,249
3月	47	25	1	9			12	29	3	3	13	10	21	4	1	16	44		6	1,841		204,016	160,366	35,783	7,867
4月	33	16	1	4	1		11	18	6	1	3	8	6	3		3	25	1	9	520	5	38,978	32,395	1,723	4,860
5月	58	22	4	3			29	43	5	3	6	29	17	2	1	14	35	2	8	637	7	46,721	40,613	4,049	2,059
6月	23	12		6			5	19	1	1	4	13	7	1		6	22		2	111		9,357	3,578	3,976	1,803
7月	27	19		5			3	20	3	1	5	11	10		1	9	25	1	4	452		18,057	11,384	5,979	694
8月	24	12	2	2			8	20	4	1	7	8	9	2		7	24	1	4	387	2	55,573	37,788	17,344	441
9月	29	13		7			9	15	1		2	12	7			7	24		6	147	11	25,680	11,266	13,274	1,140
10月	38	18		5			15	20	2		4	14	11	4		7	31	2	4	762		89,146	26,407	1,709	61,030
11月	22	10	1	3			8	15	1			14	5			5	12		1	302		35,516	3,626	28,287	3,603
12月	37	25		4			8	36	6		9	21	21	3		18	55		8	841		103,925	67,305	35,393	1,227
計	405	219	9	57	1		119	306	49	18	71	168	154	32	10	112	397	10	65	8,109	26	812,021	547,410	174,100	90,511
平成26年	471	245	15	53			158	332	84	17	72	159	137	38	5	94	356	13	74	12,304	329	1,181,631	551,106	598,052	32,473
比較増減	-66	-26	-6	4	1		-39	-26	-35	1	-1	9	17	-6	5	18	41	-3	-9	-4,195	-303	-369,610	-3,696	-423,952	58,038
〃 (%)	-14	-11	-40	8			-25	-8	-42	6	-1	6	12	-16	100	19	12	-23	-12	-34	-92	-31	-1	-71	179

# 11 市町別火災状況

平成27年中

区分 市町村名	人口 H27.4.1 人口	出火件数							焼損棟数							り災世帯数				死傷者		焼損面積		損害額 (千円)				人口1 万人当 りの出 火件数
		計	建 物	林 野	車 両	船 舶	航 空 機	そ の 他	計	全 焼	半 焼	部 分 焼	ぼ や	計	全 損	半 損	小 損	災 人 員	死 者	負 傷 者	建 物 (㎡)	林 野 (a)	計	建物		そ の 他		
																								建築物	収容物			
県計	1,419,178	405	219	9	57	1	119	306	49	18	71	168	154	32	10	112	397	10	65	8,109	26	812,021	547,410	174,100	90,511	2.85		
市計	1,340,894	377	206	8	51	1	111	291	45	17	70	159	148	31	9	108	378	10	59	7,422	25	733,802	507,628	138,412	87,762	2.81		
町計	78,284	28	13	1	6		8	15	4	1	1	9	6	1	1	4	19		6	687	1	78,219	39,782	35,688	2,749	3.58		
大津市	342,031	72	37	1	15	1	18	49	5	2	7	35	37	9		28	88	1	13	874	1	99,272	51,790	39,070	8,412	2.11		
彦根市	113,127	36	16		5		15	24	4	1	7	12	14	6		8	27	2	4	970		61,099	39,902	16,331	4,866	3.18		
長浜市	121,532	39	19	2	7		11	27	6	2	9	10	10	3	1	6	31		5	1917	5	195,177	167,663	26,919	595	3.21		
近江八幡市	82,235	21	18		2		1	20	3	2	3	12	9		1	8	18		6	147		7,488	4,082	1,459	1,947	2.55		
草津市	128,833	30	19		7		4	20	3		7	10	12	1	1	10	29	2	6	259	11	23,467	15,592	637	7,238	2.33		
守山市	80,867	15	11		1		3	12	2		6	4	6	2		4	23	2	6	297		40,948	36,775	3,608	565	1.85		
栗東市	67,289	8	8				16	6	2	6	2	7	3	1	3	14	1	3	645			47,969	40,089	7,710	170	1.19		
甲賀市	92,533	51	21	4	4		22	26	4	2	7	13	9		1	8	23		3	389	3	28,672	16,055	12,021	596	5.51		
野洲市	50,768	11	5		2		4	5		1	2	2	2	1		1	5		4	349		6,429	4,892	1,227	310	2.17		
湖南市	54,817	23	13		1		9	21			3	18	9		1	8	24			10		3,834	2,668	1,113	53	4.20		
高島市	51,349	22	10		6		6	17	4	1	4	8	5	1		4	15		2	245		32,557	15,272	14,621	2,664	4.28		
東近江市	115,531	36	20	1	1		14	44	7	3	7	27	26	5	3	18	76	2	6	1300	5	185,356	111,904	13,369	60,083	3.12		
米原市	39,982	13	9				4	10	1	1	2	6	2			2	5		1	20		1,534	944	327	263	3.25		
日野町	22,189	6	2	1	1		2	2			1	1							1		1	2,150	60	1,281	809	2.70		
竜王町	12,432	4	1		3			1	1											120		3,560	2,929	210	421	3.22		
愛荘町	21,160	11	6		1		4	7	1	1		5	3		1	2	9		2	79		34,281	2,548	31,235	498	5.20		
豊郷町	7,362	1	1					1	1				1	1				4	2	263		34,251	33,174	1,077		1.36		
甲良町	7,467	1					1																				1.34	
多賀町	7,674	5	3		1		1	4	1			3	2			2	6		1	225		3,977	1,071	1,885	1,021	6.52		

## 12 総合出火原因別火災状況

平成27年中

出火原因	区分	出火件数						焼損面積		焼損棟数	り災世帯数	損害額 (千円)	
		計	建物	林野	車両	船舶	航空機	その他	建物床 (㎡)				林野 (a)
合計		405	219	9	57	1		119	8,109	26	306	154	812,021
放火		50	23	1	6			20	470	1	30	13	41,912
たばこ		43	24	1	2			16	1,071	1	47	31	99,928
こんろ		34	31					3	377		34	29	14,410
かまど		1	1								1		30
放火の疑い		28	14	2				12	444	1	15	3	30,622
電灯・電話等の配線		18	14					4	749		18	5	121,718
排気管		12			10			2					5,953
ストーブ		15	15						911		23	16	92,802
こたつ													
ポイラー													
たき火		23	3					20	10		4		318
火あそび		7	5					2			5	2	21
マッチ・ライター		8	5		2			1			5	3	879
配線器具		14	10		2			2	194		12	8	13,866
溶接機・切断機		1	1								1		920
火入れ		15	2	1	1			11	57	1	3		180
焼却炉		5	2					3	87		6	1	28,200
電気機器		12	11					1	303		15	4	35,760
電気装置		4	2		1			1			3		1,966
風呂かまど													
灯火		3	3						25		3	2	5,770
煙突・煙道		4	4						51		4	3	3,167
内燃機関													
衝突の火花		2			2								128
交通機関内配線		5			4	1							1,479
炉		4	3		1				5		3		28,429
取灰		1						1					
その他		70	30	2	22			16	1,223	1	39	13	71,162
不明・調査中		26	16	2	4			4	2,132	21	35	21	212,401

### 1 3 過去10ヶ年の火災状況

区 分  年 別	出 火 件 数							焼 損 棟 数	り 災 世 帯 数	死 者	負 傷 者	焼損面積		損害額 (千円)	出 火 件 数 指 数	死 者 指 数	負 傷 者 指 数	建物火災 1件当り の焼損積 面 (m <sup>2</sup> )	火 災 1件当り の損害額 (千円)
	計	建 物	林 野	車 両	船 舶	航 空 機	そ の 他					建物 (m <sup>2</sup> )	林野 (a)						
18	513	294	6	102	0	0	111	360	219	19	72	20,515	59	2,739,617	100	100	100	70	5,340
19	559	302	24	93	0	0	140	382	252	18	74	9,314	156	777,916	109	95	103	31	1,392
20	492	285	9	86	0	0	112	373	228	22	77	13,352	26	1,158,191	96	116	107	47	2,354
21	455	233	20	75	0	0	127	296	168	16	78	8,837	160	859,386	89	84	108	38	1,889
22	485	259	16	80	1	0	129	351	213	17	70	9,865	28	930,010	95	89	97	38	1,918
23	503	246	17	71	0	0	169	350	189	12	76	13,849	80	1,029,913	98	63	106	56	2,048
24	407	213	9	54	1	0	130	285	137	16	63	8,688	30	1,135,034	79	84	88	41	2,789
25	562	260	19	80	1	0	202	372	190	17	85	10,398	159	758,964	110	89	118	40	1,350
26	471	245	15	53	0	0	158	332	137	13	74	12,304	654	1,181,631	92	68	103	50	2,509
27	405	219	9	57	1	0	119	306	154	10	65	8,109	26	812,021	79	53	90	37	2,005

※出火件数指数、死者指数、負傷者指数は平成18年を100とした場合の各年の数を指数化したもの

# 1 4 月別・市町別出火件数および損害額

平成27年中

月 市町名	計		1月		2月		3月		4月		5月		6月		7月		8月		9月		10月		11月		12月	
	件数	損害額 (千円)	件数	損害額 (千円)	件数	損害額 (千円)	件数	損害額 (千円)	件数	損害額 (千円)	件数	損害額 (千円)	件数	損害額 (千円)	件数	損害額 (千円)	件数	損害額 (千円)	件数	損害額 (千円)	件数	損害額 (千円)	件数	損害額 (千円)	件数	損害額 (千円)
大津市	72	99,272	4	205	7	30,492	9	18,264	5	133	9	12	1	60	6	293	3	309	8	9,569	8	4,558	7	35,344	5	33
彦根市	36	61,099	3	524	3	3,942	5	7,250	3	9,381	1		3	2	1	16	4	14,667	1	14,734	8	7,282	2	15	2	3,286
長浜市	39	195,177	7	11,403	4	22,271	3	159,512	2		4		3	1,585	2	128					6	278	4		4	
近江八幡市	21	7,488	5	3,400	3	31	2	297	3	65	4	1,750	2	37							2	1,908				
草津市	30	23,467	1	2,827	1	12	2	5,600	5	13,008	4	227			4	65	3	410	4	826					6	492
守山市	15	40,948	1	9	3	1,250			1	14,933	1	2	2	1,270	2	2,049	1	9,827			2	11,608	1		1	
栗東市	8	47,969			3	42,586									2	1,991					1	2			2	3,390
甲賀市	51	28,672	2	8,736	5	14,730	8	188	2	38	14	714	3	3,892	3	356	3	18	4		2		2		3	
野洲市	11	6,429	1	30			2	1,667			2	10	1	150			2		1	26	2	4,546				
湖南市	23	3,834			1	2	2	3,041	2		2	2	5						1		4	211	1	50	5	528
高島市	22	32,557	3	198			5	2,049	6	1,117	3	4					3	29,183	1				1	6		
東近江市	36	185,356	2	2,426	3	4,245	2	5,768	1	6	7	40,752	1	1,201	3	6,426	1		4	2	3	58,753	4	101	5	65,676
米原市	13	1,534	1	127	1	6	2	9	1	77	4	258	1	139	1	877	1	38							1	3
市計	377	733,802	30	29,885	34	119,567	42	203,645	31	38,758	55	43,731	22	8,336	24	12,201	21	54,452	24	25,157	38	89,146	22	35,516	34	73,408
日野町	6	2,150			1	809	1		2	220							2	1,121								
竜王町	4	3,560					2	371							1	3,139									1	50
愛荘町	11	34,281					1				2	2,990			1	301			5	523					2	30,467
豊郷町	1	34,251	1	34,251																						
甲良町	1										1															
多賀町	5	3,977	1	540			1						1	1,021	1	2,416	1									
町計	28	78,219	2	34,791	1	809	5	371	2	220	3	2,990	1	1,021	3	5,856	3	1,121	5	523					3	30,517
計	405	812,021	32	64,676	35	120,376	47	204,016	33	38,978	58	46,721	23	9,357	27	18,057	24	55,573	29	25,680	38	89,146	22	35,516	37	103,925

# 15 建物火災の月別・市町別出火件数および焼損床面積

平成27年中

月 件数及び 焼損床面 市町名	計		1月		2月		3月		4月		5月		6月		7月		8月		9月		10月		11月		12月	
	件数	焼損床面積 (㎡)	件数	焼損床面積 (㎡)	件数	焼損床面積 (㎡)	件数	焼損床面積 (㎡)	件数	焼損床面積 (㎡)	件数	焼損床面積 (㎡)	件数	焼損床面積 (㎡)	件数	焼損床面積 (㎡)	件数	焼損床面積 (㎡)	件数	焼損床面積 (㎡)	件数	焼損床面積 (㎡)	件数	焼損床面積 (㎡)	件数	焼損床面積 (㎡)
大津市	37	874	3	1	2	211	5	165	1		5		2	1	1	1	5	134	5	48	4	302	4	11		
彦根市	16	970	2	1	1	77	3	146	1	153			1		4	253	1	13	1	310	1		1	17		
長浜市	19	1,917	5	210	3	187	3	1,414			1	2	92						3	14				2		
近江八幡市	18	147	4	82	3		2	3	3		4	62	1							1						
草津市	19	259	1	62			1		4	191	3	1		4	1		2						4	4		
守山市	11	297	1		3	19			1	164	1	1	1	1		1	23			1	91	1				
栗東市	8	645			3	559								2	12					1			2	74		
甲賀市	21	389	2	23	1	265	2		1	2	4	66	2	3		1		1		1		1	2	33		
野洲市	5	349	1				2	50										1		1	299					
湖南市	13	10			1		1	5					4							2		1	4	5		
高島市	10	245	2	102			2	33	2							3	110					1				
東近江市	20	1,300	2	11	3	36	2	25	1		2	457	1	19	2	55				2		1	4	697		
米原市	9	20	1		1		1		1	10	1		1	1	10	1							1			
市計	206	7,422	24	492	21	1,354	24	1,841	15	520	21	586	12	111	16	79	11	387	10	147	18	762	10	302	24	841
日野町	2								1							1										
竜王町	1	120													1	120										
愛荘町	6	79									1	51		1	28			3						1		
豊郷町	1	263	1	263																						
甲良町																										
多賀町	3	225	1				1							1	225											
町計	13	687	2	263			1		1		1	51		3	373	1		3						1		
計	219	8,109	26	755	21	1,354	25	1,841	16	520	22	637	12	111	19	452	12	387	13	147	18	762	10	302	25	841

## 1 6 損害額1千万円以上の火災

平成27年中

出火日時				出火場所	火災種別	火元の用途	出火原因	焼損棟数	り災世帯数	死傷者		焼損床面積(m <sup>2</sup> )	損害額(千円)
月	日	時	分							死者	負傷者		
1	3	13	10	豊郷町	建物	住宅	石油・ガソリンストーブ(開放式)		1		2	263	34,251
2	10	14	30	長浜市	建物	住宅	温風ヒータ	2	2		1	86	13,962
2	11	6	20	栗東市	建物	作業場	その他	6	3			141	10,279
2	15	17	25	甲賀市	建物	倉庫・置場	ガスストーブ(開放式)					265	14,690
2	18	3	31	栗東市	建物	住宅	コード	1	1		1	56	26,895
2	28	6	30	大津市	建物		その他	6	10		1	100	26,537
3	2	4	50	長浜市	建物	旅館	その他				2	1167	138,187
3	4	2	40	長浜市	建物	店舗	屋内配線	2				195	12,471
3	6	19	40	大津市	建物		火のついた布	1	2			118	14,914
4	3	9	10	草津市	建物	住宅	線香		1		1	153	12,473
4	15	0	08	守山市	建物	住宅	ライター		1	1	4	164	14,933
5	13	10	45	東近江市	建物	住宅	たばこ	19	10	1	1	312	23,550
5	25	9	40	東近江市	建物	住宅	その他のたばことマッチ		1	1		137	17,193
8	5	11	30	彦根市	建物	住宅	たばこ	1	1			89	11,878
8	5	12	26	高島市	建物		ゴミ焼却炉・代用焼却炉	4	1			87	28,198
9	9	19	18	彦根市	建物	工場	コンピューター配線				2	13	14,734
10	3	12	55	東近江市	その他		配電線(低圧)						58,715
10	7	13	40	守山市	建物	住宅	たばこ		1		1	91	11,608
11	17	12	40	大津市	建物		電気炉						28,280
12	6	16	50	愛荘町	建物	工場	印刷機						30,467
12	16	15	30	東近江市	建物	住宅	たばこ		1			295	21,572
12	20	6	05	東近江市	建物	住宅	電気ストーブ・火鉢(開放式)	3	3		1	334	42,492



## 17 死者の発生した火災の一覧

平成27年中

番号	出火日時		出火場所	火災種別	出火原因	年齢	性別	出火建物				死者発生場所		死因
								用途	構造	出火箇所	焼損程度	屋内（自宅）外	場所	
1	1月20日	10:56	彦根市	車両	排気管	39	男			機関部		車両	運転席	火傷
2	1月24日	23:03	草津市	建物	不明	52	男	住宅	準耐火建築物 (非木造)	廊下	部分焼	屋内（自宅）	居室	その他
3	1月24日	23:03	草津市	建物	不明	20	女	住宅	準耐火建築物 (非木造)	廊下	部分焼	屋内（自宅）	廊下	その他
4	4月15日	0:08	守山市	建物	ライター	72	女	住宅	その他の建築物	廊下	全焼	屋内（自宅）	廊下	火傷
5	5月13日	10:45	東近江市	建物	たばこ	71	男	住宅	木造建築物	居室	全焼	屋内（自宅）	居室	火傷
6	5月25日	9:40	東近江市	建物	その他のたばことマッチ	58	男	住宅	木造建築物	浴室	全焼	屋内（自宅）	浴室	自殺
7	7月21日	4:40	栗東市	建物	ライター	41	男	住宅	防火構造建築物	階段室	部分焼	屋内（自宅）	居室	自殺
8	8月3日	4:40	彦根市	建物	線香	87	男	住宅	木造建築物	居室	全焼	屋内（自宅）	居室	火傷
9	10月15日	6:30	守山市	その他	ライター	66	男			敷地内		屋外	敷地内	自殺
10	10月16日	2:15	大津市	建物	不明	74	男		その他の建築物	居室	部分焼	屋内（自宅）	居室	一酸化炭素中毒・窒息

# 救急救助編



## 平成 27 年中の救急・救助業務の概要

平成 28 年 4 月 1 日現在、救急業務は県内の全 19 市町において実施されている。救急自動車は 59 台が活動しており、ほかに予備車が 7 台ある。救急隊数は 59 隊、救急隊員は 931 名となっており、このうち 236 名が専任隊員となっている。また、救急隊員のうち救急救命処置を行うことができる救急救命士の有資格者は 296 名であり、前年に比べ 10 名（3.5%）増加している。

### [03. 救急自動車数、救急隊員数および救急活動状況]

平成 27 年中の県内の救急出場件数は 61,028 件で、前年に比べ 1,574 件（2.6%）増加している。このうち 39,785 件（65.2%）が急病による出場で、前年に比べ 1,489 件（3.9%）増加している。

### [01. 救急業務の推移]

出場件数を時間帯別に見ると、10～12 時台の 7,260 件が最も多く、次いで 8～10 時台の 6,934 件となっている。また、最も少なかった時間帯は 2～4 時台で 2,209 件となっている。

### [02. 時間帯別救急出場件数]

出場件数を曜日別に見ると、月曜日の 9,101 件が最も多くなっている。また、月別の出場件数は 1 月の 5,769 件が最も多くなっている。

### [04. 曜日別・月別救急出場件数]

平成 27 年中の県内の救急搬送人員は 57,136 人で、前年に比べ 1,163 件（2.1%）増加している。このうち 37,004 人（64.8%）が急病による搬送で、前年に比べ 1,185 人（3.3%）増加している。

### [05. 事故種別救急出場件数および搬送人員]

平成 27 年中の救急出場にかかる現場到着までの所要時間の県平均は 8.2 分（平成 26 年中は 8.0 分）、同じく平成 27 年中の救急出場にかかる医療機関等に収容するまでの所要時間の県平均は 33.4 分（平成 26 年中は 32.8 分）と、いずれも所要時間がやや延伸している。

### [09. 現場到着所要時間別出場件数]

### [11. 収容所要時間別搬送人員]

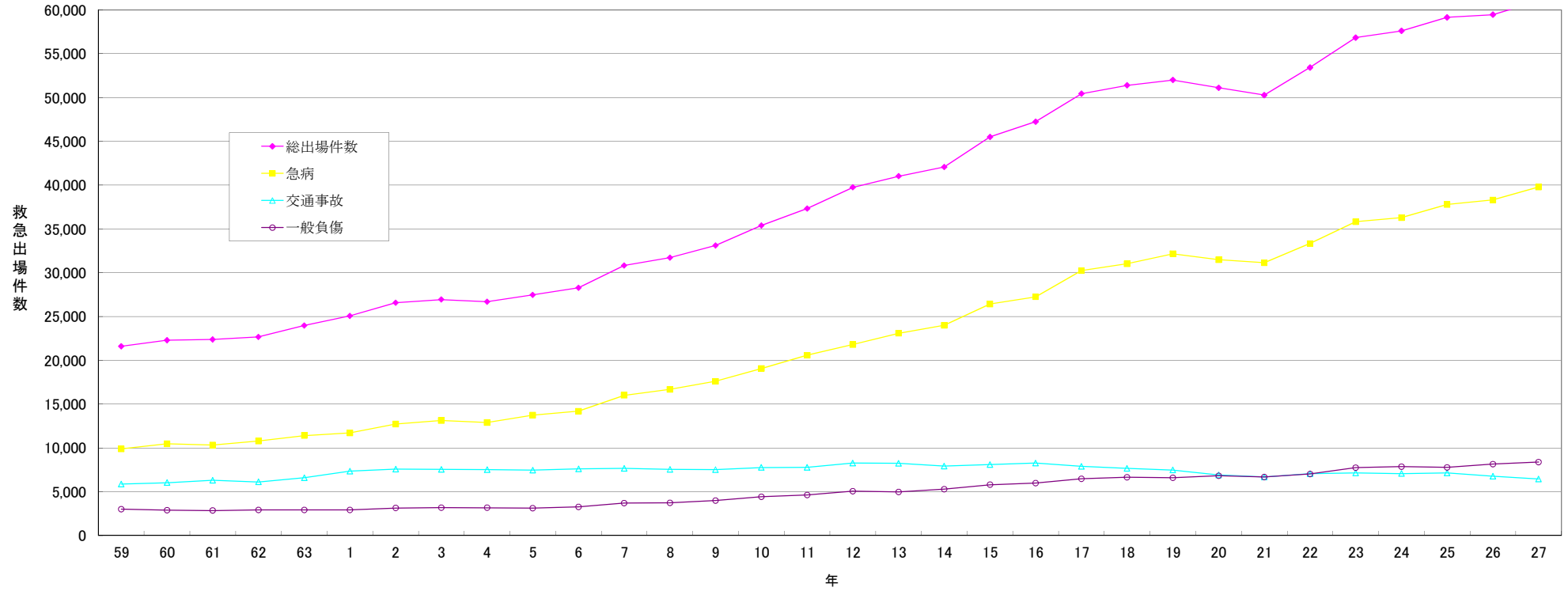
名神高速道路、北陸自動車道および新名神高速道路について、それぞれの供用開始後、関係消防本部において救急業務が実施されている。

### [16. 高速自動車国道における救急業務の実施状況]

平成 27 年中の救助業務の状況を事故種別にみると、全出動件数 886 件中交通事故が 425 件と全体の 48.0%を占めており、以下、建物等による事故が 101 件（11.4%）、水難事故が 65 件（7.3%）、機械による事故が 29 件（3.3%）の順となっている。

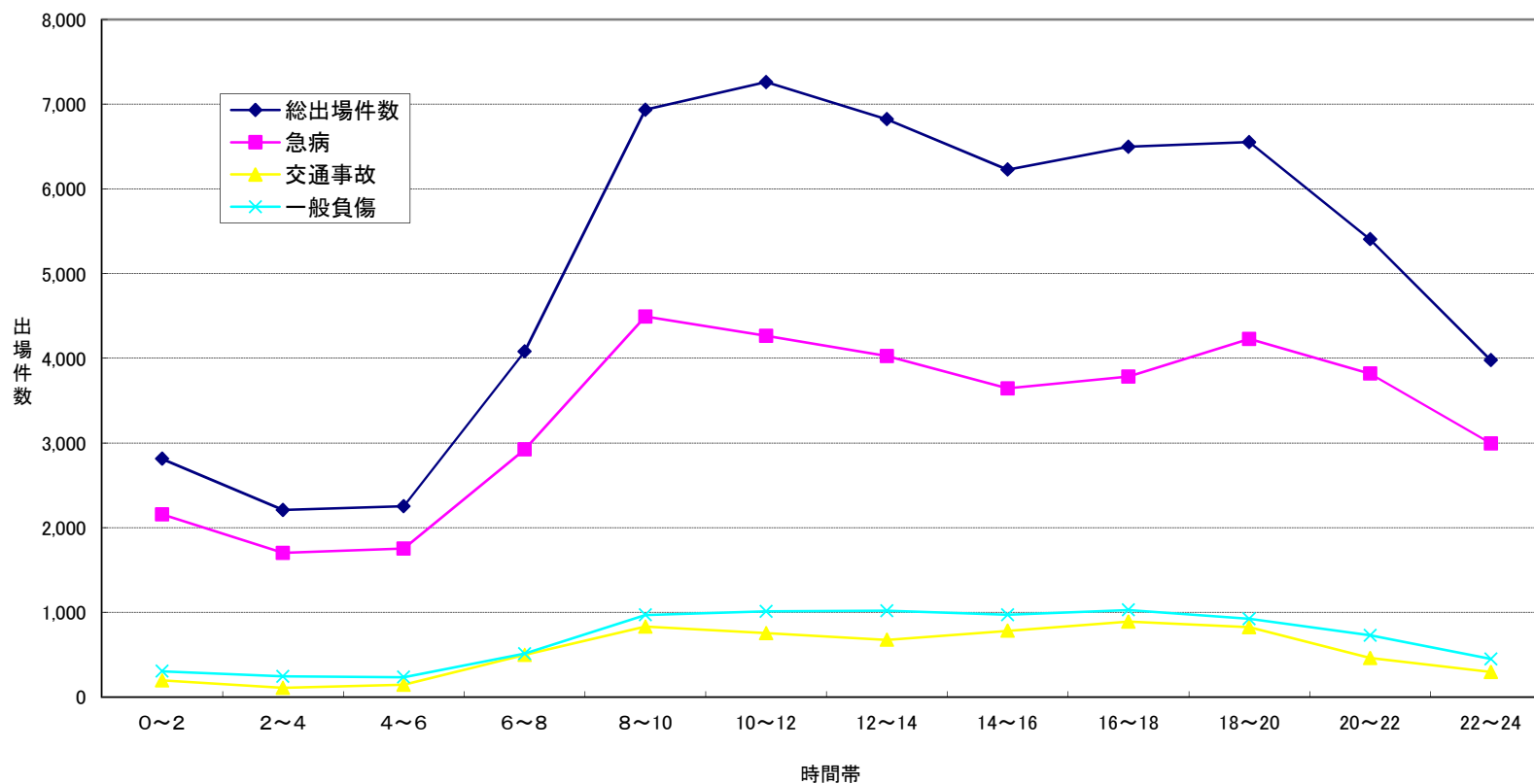
### [18. 事故種別救助出動件数および救助人員]

## 01 救急業務の推移



年	59	60	61	62	63	1	2	3	4	5	6	7	8	9	10	11	12	13	14	15	16	17	18	19	20	21	22	23	24	25	26	27
総出場件数	21,597	22,287	22,381	22,656	23,975	25,061	26,575	26,925	26,692	27,465	28,263	30,813	31,716	33,104	35,376	37,316	39,738	41,007	42,054	45,502	47,231	50,425	51,386	51,991	51,114	50,274	53,414	56,827	57,603	59,143	59,454	61,028
急病	9,887	10,468	10,309	10,778	11,405	11,719	12,712	13,127	12,900	13,743	14,183	16,002	16,688	17,596	19,067	20,578	21,797	23,083	23,992	26,428	27,244	30,243	31,024	32,159	31,479	31,127	33,324	35,813	36,281	37,786	38,296	39,785
交通事故	5,879	6,030	6,301	6,115	6,603	7,339	7,579	7,540	7,519	7,451	7,593	7,663	7,551	7,526	7,764	7,773	8,272	8,231	7,915	8,085	8,279	7,888	7,664	7,471	6,901	6,684	7,042	7,145	7,069	7,150	6,771	6,454
一般負傷	2,997	2,901	2,847	2,916	2,908	2,923	3,138	3,185	3,166	3,111	3,261	3,690	3,721	3,994	4,425	4,618	5,054	4,972	5,294	5,797	5,994	6,469	6,642	6,586	6,826	6,673	7,017	7,738	7,868	7,768	8,154	8,393

## 0 2 時間帯別救急出場件数



平成27年中

時間帯	0~2	2~4	4~6	6~8	8~10	10~12	12~14	14~16	16~18	18~20	20~22	22~24	合計
総出場件数	2,812	2,209	2,253	4,079	6,934	7,260	6,823	6,227	6,497	6,552	5,405	3,977	61,028
急病	2,158	1,701	1,754	2,922	4,492	4,265	4,025	3,644	3,783	4,228	3,818	2,995	39,785
交通事故	196	108	145	496	831	753	675	782	889	823	461	295	6,454
一般負傷	304	245	235	512	969	1,010	1,019	970	1,028	924	728	449	8,393

### 03 救急自動車数、救急隊員数および救急活動状況

平成28年(2016年)4月1日現在(救急活動状況は平成27年中)

本部分名	人口	救急 自動車数	救急隊数	救急隊員数					救急隊員以外 の消防職員		救急活動状況		医療機関		
				計	救急 救命士	救急課程別			救急課程 修了者	その他 資格者	出場件数	搬送人員	救急医 療機関	その他	
						標準課程 修了者	Ⅱ課程 修了者	Ⅰ課程 修了者							
大津市	337,634	12 (2)	10 (10)	82 (82)	44 (44)	38 (38)			184	19	16,326	15,099	6	291	
彦根市	134,983	6 (1)	5 (5)	64 (29)	22 (22)	42 (7)			65	7	5,793	5,365	4	79	
高島市	52,486	5 (1)	4 (4)	66 (9)	22 (5)	40 (4)	4		25	9	2,598	2,499	2	34	
小計	525,103	23 (4)	19 (19)	212 (120)	88 (71)	120 (49)	4		274	35	24,717	22,963	12	404	
湖南広域 行政組合	321,044	11	11 (11)	228 (46)	68 (45)	121 (1)	32	7	61	16	13,228	12,376	6	275	
東近江 行政組合	253,121	11 (1)	10 (10)	210 (36)	58 (29)	116 (7)	35	1	68	10	10,597	9,788	6	153	
甲賀広域 行政組合	147,318	9 (1)	8 (8)	139 (34)	34 (34)	82	23		33	5	5,435	5,165	4	84	
湖北地域 消防組合	164,191	12 (1)	11 (11)	142	48	86	8		44	21	7,051	6,844	3	90	
小計	885,674	43 (3)	40 (40)	719 (116)	208 (108)	405 (8)	98	8	206	52	36,311	34,173	19	602	
合計	1,410,777	66 (7)	59 (59)	931 (236)	296 (179)	525 (57)	102	8	480	87	61,028	57,136	31	1,006	
備考	平成22年国 勢調査人口	( )内 は非常用 (内数)	( )内は救 急救命士を運 用している隊 (内数)	( )内は専任隊員(内数)										救急医療機関と は、救急告示を 受けている医療 機関をいう。	

## 04 曜日別・月別救急出場件数

平成27年中

区分		合計	救急事故種別													
			火災	自然災害	水難	交通事故	労働災害	運動競技	一般負傷	加害	自損行為	急病	その他			
													転院搬送	医師搬送	資機材等	その他
曜日別	月	9,101	32		9	996	109	50	1,137	32	94	5,970	614			58
	火	8,515	31		1	933	117	40	1,155	34	73	5,473	585	3	1	69
	水	8,384	53		7	906	127	37	1,107	27	77	5,440	533	4		66
	木	8,524	24		14	926	123	34	1,145	35	67	5,594	508		1	53
	金	8,789	33		16	904	138	50	1,180	28	68	5,683	627			62
	土	8,958	29		16	964	109	133	1,307	36	90	5,740	458		1	75
	日	8,757	32		27	825	56	166	1,362	53	88	5,885	197	1		65
計		61,028	234		90	6,454	779	510	8,393	245	557	39,785	3,522	8	3	448
月別	1月	5,769	18		2	477	60	20	736	18	37	4,040	323			38
	2月	4,481	26			423	47	19	632	20	34	3,011	243			26
	3月	5,129	30		5	592	69	40	677	15	66	3,313	284	1	1	36
	4月	4,715	23		8	518	64	30	608	13	37	3,072	298			44
	5月	5,041	20		7	593	67	47	710	24	47	3,196	293			37
	6月	4,612	14		6	503	65	47	592	25	49	2,959	307	1		44
	7月	5,444	15		15	542	86	56	740	23	53	3,573	302	1		38
	8月	5,674	14		21	549	87	68	717	19	58	3,822	280	1	1	37
	9月	4,787	15		8	539	52	52	691	21	47	3,008	308	1	1	44
	10月	5,009	26		8	579	68	48	762	19	45	3,113	302	1		38
	11月	4,898	10		6	545	50	44	704	18	35	3,182	279			25
	12月	5,469	23		4	594	64	39	824	30	49	3,496	303	2		41



# 05 事故種別救急出場件数および搬送人員

平成27年中

本部名	事故種別救急出場件数														事故種別救急搬送人員												
	計	火災	自然災害	水難	交通事故	労働災害	運動競技	一般負傷	加害	自損行為	急病	その他				計	火災	自然災害	水難	交通事故	労働災害	運動競技	一般負傷	加害	自損行為	急病	その他
												転院搬送	医師搬送	資機材等輸送	その他												
大津市	16,326	52		27	1,387	223	142	2,339	86	146	10,736	935	4		249	15,099	12		11	1,406	216	142	2,212	74	100	9,981	945
彦根市	5,793	13		5	660	60	40	812	27	66	3,877	195			38	5,365	6		1	669	58	41	763	23	43	3,560	201
高島市	2,598	9		8	203	35	17	412	3	23	1,693	184			11	2,499	1		4	264	34	16	389	3	13	1,591	184
小計	24,717	74		40	2,250	318	199	3,563	116	235	16,306	1,314	4		298	22,963	19		16	2,339	308	199	3,364	100	156	15,132	1,330
湖南広域行政組合	13,228	77		31	1,634	141	129	1,745	40	95	8,691	622	3	1	19	12,376	18		7	1,630	139	130	1,643	27	56	8,101	625
東近江行政組合	10,597	52		6	1,160	148	83	1,387	34	102	6,669	870	1		85	9,788	11		1	1,242	145	85	1,298	27	69	6,041	869
甲賀広域行政組合	5,435	1		2	653	100	60	685	28	68	3,484	330		1	23	5,165	1			681	100	59	645	23	49	3,276	331
湖北地域消防組合	7,051	30		11	757	72	39	1,013	27	57	4,635	386		1	23	6,844	4		8	837	72	38	980	23	41	4,454	387
小計	36,311	160		50	4,204	461	311	4,830	129	322	23,479	2,208	4	3	150	34,173	34		16	4,390	456	312	4,566	100	215	21,872	2,212
合計	61,028	234		90	6,454	779	510	8,393	245	557	39,785	3,522	8	3	448	57,136	53		32	6,729	764	511	7,930	200	371	37,004	3,542

## 06 医療機関別搬送人員

平成27年中

本部名	医療機関																		その他 の場所	合計
	救急医療機関						その他の医療機関						計							
	国立	公立	公的	私的		計	国立	公立	公的	私的		計	国立	公立	公的	私的		計		
				病院	診療所					病院	診療所					病院	診療所			
大津市	1,406 (1)	4,057	6,991	2,108 (812)		14,562 (813)	32 (32)	123 (123)	8 (8)	340 (31)	34 (6)	537 (200)	1,438 (33)	4,180 (123)	6,999 (8)	2,448 (843)	34 (6)	15,099 (1,013)		15,099 (1,013)
彦根市	25 (25)	3,938 (94)	101 (101)	1,275 (76)		5,339 (296)		4 (4)		6 (6)	16 (1)	26 (11)	25 (25)	3,942 (98)	101 (101)	1,281 (82)	16 (1)	5,365 (307)		5,365 (307)
高島市	25 (23)	2,086 (19)	158 (157)	216 (12)		2,485 (211)		1		10 (5)	3 (1)	14 (6)	25 (23)	2,087 (19)	158 (157)	226 (17)	3 (1)	2,499 (217)		2,499 (217)
小計	1,456 (49)	10,081 (113)	7,250 (258)	3,599 (900)		22,386 (1,320)	32 (32)	128 (127)	8 (8)	356 (42)	53 (8)	577 (217)	1,488 (81)	10,209 (240)	7,258 (266)	3,955 (942)	53 (8)	22,963 (1,537)		22,963 (1,537)
湖南広域 行政組合	737 (737)	2,258 (99)	5,479 (113)	3,733 (27)		12,207 (976)	2 (2)	59 (1)		60 (30)	48 (2)	169 (35)	739 (739)	2,317 (100)	5,479 (113)	3,793 (57)	48 (2)	12,376 (1,011)		12,376 (1,011)
東近江 行政組合	1,927 (97)	5,571 (428)	170 (170)	1,905 (272)		9,573 (967)		59 (15)		136 (17)	20 (4)	215 (36)	1,927 (97)	5,630 (443)	170 (170)	2,041 (289)	20 (4)	9,788 (1,003)		9,788 (1,003)
甲賀広域 行政組合	208 (208)	2,976 (134)	808 (808)	1,101 (85)		5,093 (1,235)	21	16 (15)	2 (2)	24 (8)	9 (2)	72 (27)	229 (208)	2,992 (149)	810 (810)	1,125 (93)	9 (2)	5,165 (1,262)		5,165 (1,262)
湖北地域 消防組合	24 (24)	2,966 (86)	3,827 (15)	15 (15)		6,832 (140)				9 (1)	2	11 (1)	24 (24)	2,966 (86)	3,827 (15)	24 (16)	2	6,843 (141)	1 (1)	6,844 (142)
小計	2,896 (1,066)	13,771 (747)	10,284 (1,106)	6,754 (399)		33,705 (3,318)	23 (2)	134 (31)	2 (2)	229 (56)	79 (8)	467 (99)	2,919 (1,068)	13,905 (778)	10,286 (1,108)	6,983 (455)	79 (8)	34,172 (3,417)	1 (1)	34,173 (3,418)
合計	4,352 (1,115)	23,852 (860)	17,534 (1,364)	10,353 (1,299)		56,091 (4,638)	55 (34)	262 (158)	10 (10)	585 (98)	132 (16)	1,044 (316)	4,407 (1,149)	24,114 (1,018)	17,544 (1,374)	10,938 (1,397)	132 (16)	57,135 (4,954)	1 (1)	57,136 (4,955)

(注) ( )内は管外

## 07 事故種別・傷病程度別搬送人員

平成27年中

本 部 名	傷 病 程 度 別	事 故 種 別											計
		火 災	自然災害	水 難	交通事故	労働災害	運動競技	一般負傷	加 害	自損行為	急 病	そ の 他	
大津市	死 亡			4	2			6		3	52	1	68
	重 症	1		2	36	7	1	95	2	12	333	58	547
	中 等 症	3		1	141	47	15	439	10	34	3,098	730	4,518
	軽 症	8			1,227	162	126	1,672	62	51	6,498	156	9,966
	そ の 他												
	計	12		11	1,406	216	142	2,212	74	100	9,981	945	15,099
彦根市	死 亡				1			5		4	60		70
	重 症	1			20	4		39	1	7	158	36	266
	中 等 症			1	61	14		200	6	12	1,124	144	1,571
	軽 症	5			587	40	32	519	16	20	2,218	21	3,458
	そ の 他												
	計	6		1	669	58	41	763	23	43	3,560	201	5,365
高島市	死 亡			1	3			5		1	32	1	43
	重 症				4	4		13		2	39	12	75
	中 等 症	1		1	24	7		129		6	742	155	1,067
	軽 症			2	233	23	13	242	3	4	778	16	1,314
	そ の 他												
	計	1		4	264	34	16	389	3	13	1,591	184	2,499
小 計	死 亡			5	6			16		8	144	2	181
	重 症	2		2	60	15	2	147	3	21	530	106	888
	中 等 症	4		3	226	68	26	768	16	52	4,964	1,029	7,156
	軽 症	13		6	2,047	225	171	2,433	81	75	9,494	193	14,738
	そ の 他												
	計	19		16	2,339	308	199	3,364	100	156	15,132	1,330	22,963
湖南広域 行政組合	死 亡	1		1	6			5		9	84	1	107
	重 症	3		1	28	8		35	1	6	357	68	507
	中 等 症	7		2	209	47	25	432	5	17	3,143	486	4,373
	軽 症	7		3	1,387	84	105	1,170	21	24	4,517	68	7,386
	そ の 他											2	3
	計	18		7	1,630	139	130	1,643	27	56	8,101	625	12,376
東近江 行政組合	死 亡				3			10		2	77		92
	重 症	1			61	14	1	143	2	11	515	177	925
	中 等 症	3			163	58	24	368	4	25	2,259	677	3,581
	軽 症	7		1	1,015	73	60	777	21	31	3,190	15	5,190
	そ の 他												
	計	11		1	1,242	145	85	1,298	27	69	6,041	869	9,788
甲賀広域 行政組合	死 亡				26	10		34		18	249	83	420
	重 症				88	31	11	175	3	11	1,349	219	1,887
	中 等 症				565	59	48	436	20	20	1,675	27	2,851
	軽 症	1			2						2	2	6
	そ の 他												
	計	1			681	100	59	645	23	49	3,276	331	5,165
湖北地域 消防組合	死 亡			3	8			9		5	56	1	82
	重 症	1		1	28	6	1	48		4	371	67	527
	中 等 症			1	134	25	6	349	3	8	1,683	248	2,457
	軽 症	3		3	660	41	31	572	19	24	2,335	68	3,756
	そ の 他				7			2	1		9	3	22
	計	4		8	837	72	38	980	23	41	4,454	387	6,844
小 計	死 亡	1		4	17			24		16	218	2	282
	重 症	5		2	143	38	2	260	3	39	1,492	395	2,379
	中 等 症	10		3	594	161	66	1,324	15	61	8,434	1,630	12,298
	軽 症	18		7	3,627	257	244	2,955	81	99	11,717	178	19,183
	そ の 他				9			3	1		11	7	31
	計	34		16	4,390	456	312	4,566	100	215	21,872	2,212	34,173
合 計	死 亡	1		9	23			40		24	362	4	463
	重 症	7		4	203	53	4	407	6	60	2,022	501	3,267
	中 等 症	14		6	820	229	92	2,092	31	113	13,398	2,659	19,454
	軽 症	31		13	5,674	482	415	5,388	162	174	21,211	371	33,921
	そ の 他				9			3	1		11	7	31
	計	53		32	6,729	764	511	7,930	200	371	37,004	3,542	57,136

# 08 事故種別・年齢区分別搬送人員

平成27年中

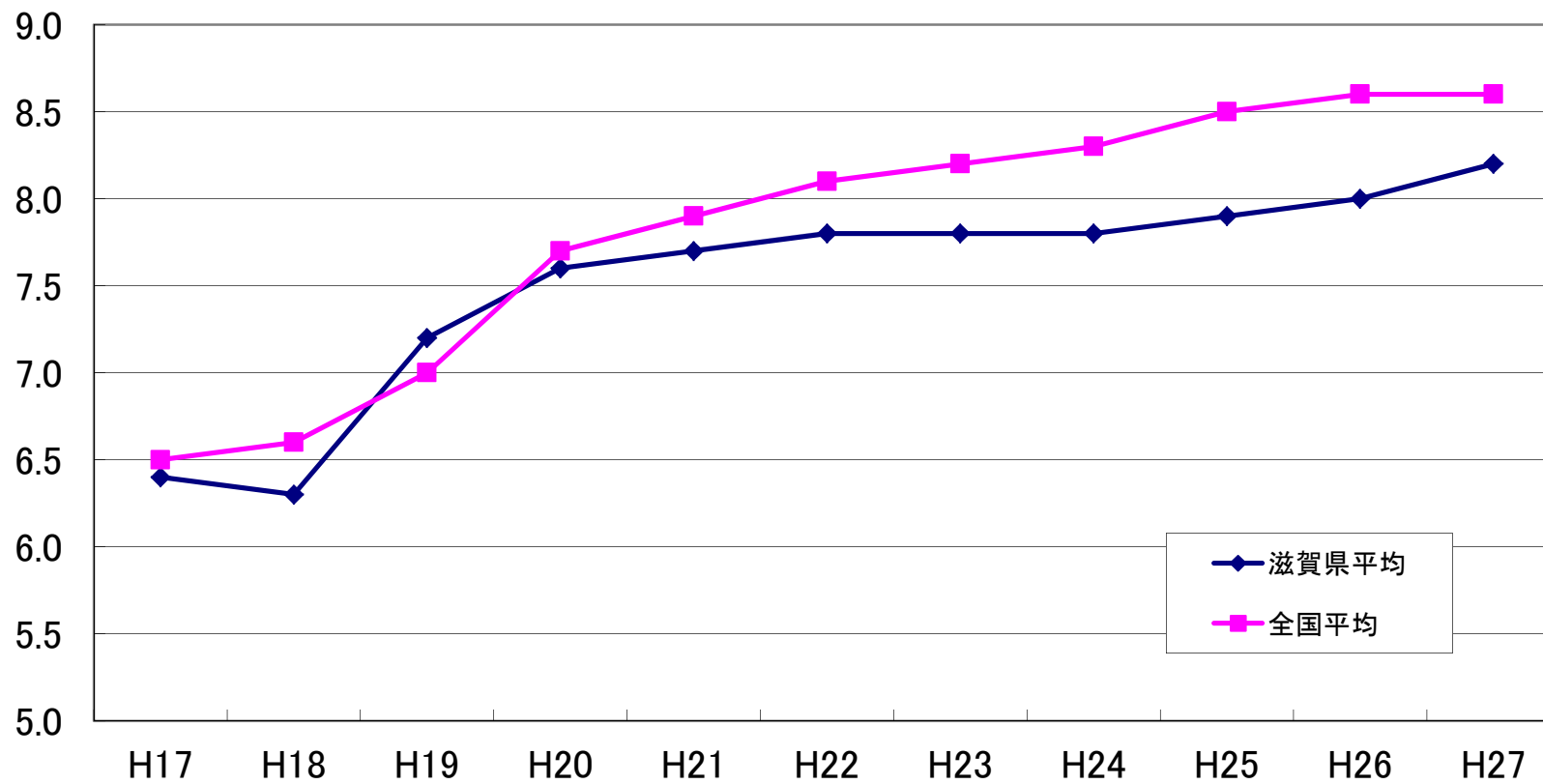
本部名	年齢区分	事故種別										計		
		火災	自然災害	水難	交通事故	労働災害	運動競技	一般負傷	加害	自損行為	急病		その他	
大津市	新生児				58			198				4	13	17
	乳幼児							417				21	694	
	少年			1	149		89	121	12	5	242	15	634	
	成人	7		6	921	179	49	463	40	79	2,949	263	4,956	
彦根市	成人	5		4	278	37	4	1,430	22	16	6,369	633	8,798	
	計	12		11	1,406	216	142	2,212	74	100	9,981	945	15,099	
	新生児				27			50	1		140	9	227	
	乳幼児				57	1	26	30	1	1	71	5	192	
高島市	少年	4		1	437	45	14	136	15	37	1,082	83	1,854	
	成人	2			148	12	1	547	6	5	2,265	99	3,085	
	計	6		1	669	58	41	763	23	43	3,560	201	5,365	
	新生児				14			29			45	8	96	
小計	乳幼児			1	27		10	13			26	4	81	
	少年			3	146	20	5	84	2	10	349	52	671	
	成人	1			77	14	1	263	1	3	1,171	118	1,649	
	計	1		4	264	34	16	389	3	13	1,591	184	2,499	
湖南広域行政組合	新生児				99			277	1		6	20	26	
	乳幼児				233	1	125	164	13	6	339	24	907	
	少年	11		10	1,504	244	68	683	57	126	4,380	398	7,481	
	成人	8		4	503	63	6	2,240	29	24	9,805	850	13,532	
東近江行政組合	計	19		16	2,339	308	199	3,364	100	156	15,132	1,330	22,963	
	新生児				61			218			489	43	811	
	乳幼児			3	194	1	75	91	3	4	289	21	685	
	少年	4		3	1,044	129	51	353	21	41	2,828	219	4,700	
甲賀広域行政組合	成人	11		1	331	9	4	980	3	11	4,493	304	6,139	
	計	18		7	1,630	139	130	1,643	27	56	8,101	625	12,376	
	新生児				74			115			333	36	558	
	乳幼児			1	131		53	44	4	4	166	23	427	
湖北地域消防組合	少年	1			754	124	27	245	16	58	1,793	252	3,273	
	成人	4			283	21	5	894	7	7	3,744	531	5,498	
	計	11		1	1,242	145	85	1,298	27	69	6,041	869	9,788	
	新生児				26			50			139	17	232	
小計	乳幼児				83		34	26	4	2	99	11	259	
	少年				426	87	23	160	16	37	981	99	1,830	
	成人	1			146	13	2	409	3	10	2,054	192	2,829	
	計	1			681	100	59	645	23	49	3,276	331	5,165	
甲賀広域行政組合	新生児				25			52	1		140	7	226	
	乳幼児			1	76		23	44	1		88	5	238	
	少年	3		4	526	58	13	196	15	36	1,217	90	2,158	
	成人	1		2	210	14	2	688	6	5	3,008	271	4,207	
小計	計	4		8	837	72	38	980	23	41	4,454	387	6,844	
	新生児				186			435	1		1,101	103	1,827	
	乳幼児			1	484	1	185	205	12	10	642	60	1,609	
	少年	5		7	2,750	398	114	954	68	172	6,819	660	11,961	
合計	成人	19		3	970	57	13	2,971	19	33	13,299	1,298	18,673	
	計	34		16	4,390	456	312	4,566	100	215	21,872	2,212	34,173	
	新生児				285			712	2		1,703	141	2,844	
	乳幼児			7	717	2	310	369	25	16	981	84	2,516	
合計	少年	5		17	4,254	642	182	1,637	125	298	11,199	1,058	19,442	
	成人	30		7	1,473	120	19	5,211	48	57	23,104	2,148	32,205	
	計	18		7	6,729	764	511	7,930	200	371	37,004	3,542	57,136	

## 09 現場到着所要時間別出場件数

平成27年中

本 部 名	事 故 種 別	覚知から現場到着までに要した時間					合 計	平 均 所 要 時 間 ( 分 )
		3分未満	3分～5分未満	5分～10分未満	10分～20分未満	20分以上		
大津市	急 病	60	770	7,281	2,532	93	10,736	8.0
	交 通 事 故	12	95	829	392	59	1,387	9.1
	一 般 負 傷	21	150	1,542	586	40	2,339	8.4
	そ の 他	29	238	1,079	494	24	1,864	8.1
	計	122	1,253	10,731	4,004	216	16,326	8.2
彦根市	急 病	12	121	2,808	919	17	3,877	8.2
	交 通 事 故	8	39	435	175	3	660	8.2
	一 般 負 傷	8	28	579	191	6	812	8.3
	そ の 他	5	16	296	123	4	444	8.4
	計	33	204	4,118	1,408	30	5,793	8.2
高島市	急 病	28	173	1,125	339	28	1,693	7.9
	交 通 事 故	2	20	126	51	4	203	8.4
	一 般 負 傷	7	44	253	97	11	412	8.3
	そ の 他	13	15	210	38	14	290	8.6
	計	50	252	1,714	525	57	2,598	8.1
小 計	急 病	100	1,064	11,214	3,790	138	16,306	
	交 通 事 故	22	154	1,390	618	66	2,250	
	一 般 負 傷	36	222	2,374	874	57	3,563	
	そ の 他	47	269	1,585	655	42	2,598	
	計	205	1,709	16,563	5,937	303	24,717	
湖南広域 行政組合	急 病	38	478	6,645	1,508	22	8,691	7.6
	交 通 事 故	10	101	1,100	404	19	1,634	8.3
	一 般 負 傷	15	99	1,280	342	9	1,745	7.8
	そ の 他	16	118	752	256	16	1,158	7.9
	計	79	796	9,777	2,510	66	13,228	7.7
東近江 行政組合	急 病	33	261	4,227	2,107	41	6,669	8.6
	交 通 事 故	3	50	677	409	21	1,160	9.1
	一 般 負 傷	8	53	852	452	22	1,387	8.9
	そ の 他	14	134	859	354	20	1,381	8.3
	計	58	498	6,615	3,322	104	10,597	8.7
甲賀広域 行政組合	急 病	25	144	1,958	1,289	68	3,484	9.3
	交 通 事 故	5	23	325	246	54	653	10.6
	一 般 負 傷	2	38	390	235	20	685	9.3
	そ の 他	8	79	354	161	11	613	8.1
	計	40	284	3,027	1,931	153	5,435	9.3
湖北地域 消防組合	急 病	97	591	3,146	777	24	4,635	7.2
	交 通 事 故	23	124	422	164	24	757	7.9
	一 般 負 傷	31	122	638	202	20	1,013	7.9
	そ の 他	26	179	306	110	25	646	7.4
	計	177	1,016	4,512	1,253	93	7,051	7.4
小 計	急 病	193	1,474	15,976	5,681	155	23,479	
	交 通 事 故	41	298	2,524	1,223	118	4,204	
	一 般 負 傷	56	312	3,160	1,231	71	4,830	
	そ の 他	64	510	2,271	881	72	3,798	
	計	354	2,594	23,931	9,016	416	36,311	
合 計	急 病	293	2,538	27,190	9,471	293	39,785	8.0
	交 通 事 故	63	452	3,914	1,841	184	6,454	8.8
	一 般 負 傷	92	534	5,534	2,105	128	8,393	8.4
	そ の 他	111	779	3,856	1,536	114	6,396	8.1
	計	559	4,303	40,494	14,953	719	61,028	8.2

### 10 119番通報から現場到着までの所要時間の推移



各年4月1日現在

年次	H17	H18	H19	H20	H21	H22	H23	H24	H25	H26	H27
滋賀県平均	6.4	6.3	7.2	7.6	7.7	7.8	7.8	7.8	7.9	8.0	8.2
全国平均	6.5	6.6	7.0	7.7	7.9	8.1	8.2	8.3	8.5	8.6	8.6

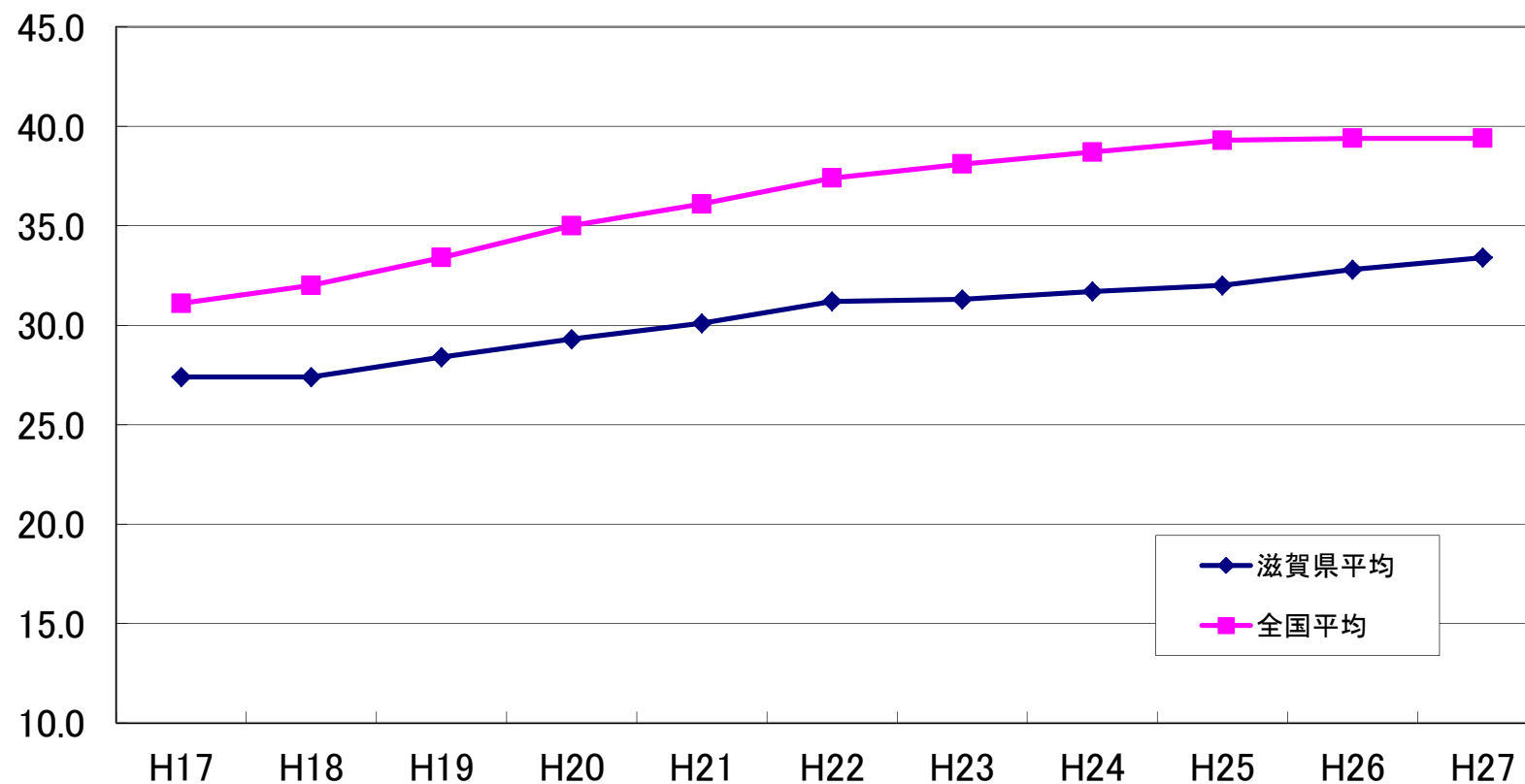
※ 平成20年から、時間計測の始点を119番入電時刻に統一したため、見かけ上の時間が延びている。

# 11 収容所要時間別搬送人員

平成27年中

本部名	事故種別	覚知から傷病者を医療機関に収容するまでに要した時間							平均所要 時間(分)
		10分未満	10分～20分	20分～30分	30分～60分	60分～120分	120分以上	合計	
大津市	急病	1	380	3,825	5,588	183	4	9,981	33
	交通事故	0	66	481	787	72	0	1,406	35.2
	一般負傷	0	107	818	1,228	58	1	2,212	33.3
	その他	0	65	541	858	35	1	1,500	33.4
	計	1	618	5,665	8,461	348	6	15,099	33.3
	うち管外	0	15	307	629	60	2	1,013	
彦根市	急病	0	97	1,211	2,172	77	3	3,560	33.8
	交通事故	0	38	214	403	12	2	669	33.3
	一般負傷	0	28	233	490	11	1	763	34.0
	その他	0	12	103	220	34	4	373	39.4
	計	0	175	1,761	3,285	134	10	5,365	34.2
	うち管外	0	0	21	213	64	9	307	
高島市	急病	0	148	704	675	61	3	1,591	31.6
	交通事故	0	16	79	148	21	0	264	36.1
	一般負傷	0	25	153	194	15	2	389	34.0
	その他	0	12	51	115	74	3	255	47.4
	計	0	201	987	1,132	171	8	2,499	34.1
	うち管外	0	1	4	66	140	6	217	
小計	急病	1	625	5,740	8,435	321	10	15,132	
	交通事故	0	120	774	1,338	105	2	2,339	
	一般負傷	0	160	1,204	1,912	84	4	3,364	
	その他	0	89	695	1,193	143	8	2,128	
	計	1	994	8,413	12,878	653	24	22,963	
	うち管外	0	16	332	908	264	17	1,537	
湖南広域 行政組合	急病	2	710	4,297	3,032	59	1	8,101	28.5
	交通事故	0	156	815	626	21	12	1,630	29.9
	一般負傷	0	153	849	627	12	2	1,643	28.7
	その他	0	124	482	370	23	3	1,002	29.7
	計	2	1,143	6,443	4,655	115	18	12,376	28.8
	うち管外	0	67	383	517	42	2	1,011	
東近江 行政組合	急病	0	81	1,395	4,332	225	8	6,041	37.8
	交通事故	0	17	319	861	43	2	1,242	37.5
	一般負傷	0	15	286	930	66	1	1,298	38.3
	その他	0	72	311	737	83	4	1,207	37.5
	計	0	185	2,311	6,860	417	15	9,788	37.8
	うち管外	0	3	70	749	173	8	1,003	
甲賀広域 行政組合	急病	0	24	647	2,390	208	7	3,276	39.1
	交通事故	0	2	96	480	98	5	681	44.3
	一般負傷	0	5	149	443	45	3	645	39.4
	その他	0	33	154	332	44	0	563	37.8
	計	0	64	1,046	3,645	395	15	5,165	39.7
	うち管外	0	0	107	923	220	12	1,262	
湖北地域 消防組合	急病	5	631	1,934	1,839	45	0	4,454	29.0
	交通事故	2	105	311	383	36	0	837	32.8
	一般負傷	2	113	372	450	41	2	980	32.5
	その他	1	95	207	241	26	3	573	31.8
	計	10	944	2,824	2,913	148	5	6,844	30.2
	うち管外	0	0	10	92	40	0	142	
小計	急病	7	1,446	8,273	11,593	537	16	21,872	
	交通事故	2	280	1,541	2,350	198	19	4,390	
	一般負傷	2	286	1,656	2,450	164	8	4,566	
	その他	1	324	1,154	1,680	176	10	3,345	
	計	12	2,336	12,624	18,073	1,075	53	34,173	
	うち管外	0	70	570	2,281	475	22	3,418	
合計	急病	8	2,071	14,013	20,028	858	26	37,004	32.9
	交通事故	2	400	2,315	3,688	303	21	6,729	34.8
	一般負傷	2	446	2,860	4,362	248	12	7,930	33.7
	その他	1	413	1,849	2,873	319	18	5,473	35.0
	計	13	3,330	21,037	30,951	1,728	77	57,136	33.4
	うち管外	0	86	902	3,189	739	39	4,955	

## 1 2 119番通報から病院等に収容するのに要した時間の推移



各年4月1日現在

年次	H17	H18	H19	H20	H21	H22	H23	H24	H25	H26	H27
滋賀県平均	27.4	27.4	28.4	29.3	30.1	31.2	31.3	31.7	32.0	32.8	33.4
全国平均	31.1	32.0	33.4	35.0	36.1	37.4	38.1	38.7	39.3	39.4	39.4

※ 平成20年から、時間計測の始点を119番入電時刻に統一したため、見かけ上の時間が延びている。



# 13 転送回数別搬送人員

平成27年中

転送回数 事故 本部名	0回					1回					2回					3回以上					合計				
	急病	交通事故	一般負傷	その他	計	急病	交通事故	一般負傷	その他	計	急病	交通事故	一般負傷	その他	計	急病	交通事故	一般負傷	その他	計	急病	交通事故	一般負傷	その他	計
大津市	9,969	1,403	2,204	1,499	15,075	12	3	8	1	24											9,981	1,406	2,212	1,500	15,099
彦根市	3,552	662	759	370	5,343	8	7	4	3	22											3,560	669	763	373	5,365
高島市	1,583	264	388	253	2,488	8		1	2	11											1,591	264	389	255	2,499
小計	15,104	2,329	3,351	2,122	22,906	28	10	13	6	57											15,132	2,339	3,364	2,128	22,963
湖南広域行政組合	8,086	1,630	1,642	998	12,356	15		1	4	20											8,101	1,630	1,643	1,002	12,376
東近江行政組合	6,029	1,239	1,294	1,199	9,761	12	3	4	8	27											6,041	1,242	1,298	1,207	9,788
甲賀広域行政組合	3,262	678	640	560	5,140	14	3	5	3	25											3,276	681	645	563	5,165
湖北地域消防組合	4,450	837	980	573	6,840	4				4											4,454	837	980	573	6,844
小計	21,827	4,384	4,556	3,330	34,097	45	6	10	15	76											21,872	4,390	4,566	3,345	34,173
合計	36,931	6,713	7,907	5,452	57,003	73	16	23	21	133											37,004	6,729	7,930	5,473	57,136

# 14 事故種別転送理由別件数

平成27年中

理由 事故 本部名	ベット満床				専門外				医師不在				手術中				処置困難				理由不明				その他				合計								
	急病	交通事故	一般負傷	その他	急病	交通事故	一般負傷	その他	急病	交通事故	一般負傷	その他	急病	交通事故	一般負傷	その他	急病	交通事故	一般負傷	その他	急病	交通事故	一般負傷	その他	急病	交通事故	一般負傷	その他	急病	交通事故	一般負傷	その他	急病	交通事故	一般負傷	その他	
大津市			1	1													8	3	7	1	19					4			4	12	3	8	1	24			
彦根市	1			1		1						1					2	2	3		7					5	4	1	3	13	8	7	4	3	22		
高島市					1							1	2					6		1	1	8				1	8			1	2	11					
小計	1		1	2	1	1							3					16	5	11	2	34					10	4	1	3	18	28	10	13	6	57	
湖南広域 行政組合			1	1	3								3				1			1	8			4	12				3	15		1	4	20			
東近江 行政組合								1	1									1	2	3	3	9					11	1	1	4	17	12	3	4	8	27	
甲賀広域 行政組合																		8	2	2		12					6	1	3	3	13	14	3	5	3	25	
湖北地域 消防組合														1			1	1				1				1	2			2	4				4		
小計			1	1	3			1	4					2				2	18	4	5	7	34					22	2	4	7	35	45	6	10	15	76
合計	1		2	3	4	1		2	7					2				2	34	9	16	9	68					32	6	5	10	53	73	16	23	21	133

# 15 転送者の収容所要時間別搬送人員

平成27年中

本 部 名	事 故 種 別	救急出場から医療機関に収容するまでに要した時間						合 計
		10分未満	10分～20分 未満	20分～30分 未満	30分～60分 未満	60分～120分 未満	120分以上	
大 津 市	急 病				2	10		12
	交 通 事 故				1	2		3
	一 般 負 傷				3	4	1	8
	そ の 他				1	1		1
	計				6	17	1	24
彦 根 市	急 病				5	3		8
	交 通 事 故			1	2	2	2	7
	一 般 負 傷				2	1	1	4
	そ の 他				3			3
	計			1	12	6	3	22
高 島 市	急 病					5	3	8
	交 通 事 故							
	一 般 負 傷						1	1
	そ の 他					1	1	2
	計					6	5	11
小 計	急 病				7	18	3	28
	交 通 事 故			1	3	4	2	10
	一 般 負 傷				5	5	3	13
	そ の 他				3	2	1	6
	計			1	18	29	9	57
湖 南 広 域 行 政 組 合	急 病				6	9		15
	交 通 事 故							
	一 般 負 傷					1		1
	そ の 他		1	3				4
	計		1	3	6	10		20
東 近 江 行 政 組 合	急 病				1	6	5	12
	交 通 事 故					1	2	3
	一 般 負 傷				1	2	1	4
	そ の 他					5	3	8
	計				2	14	11	27
甲 賀 広 域 行 政 組 合	急 病				1	10	3	14
	交 通 事 故					3		3
	一 般 負 傷				1	2	2	5
	そ の 他					3		3
	計				2	18	5	25
湖 北 地 域 消 防 組 合	急 病				1	3		4
	交 通 事 故							
	一 般 負 傷							
	そ の 他							
	計				1	3		4
小 計	急 病				9	28	8	45
	交 通 事 故					4	2	6
	一 般 負 傷				2	5	3	10
	そ の 他		1	3		8	3	15
	計		1	3	11	45	16	76
合 計	急 病				16	46	11	73
	交 通 事 故			1	3	8	4	16
	一 般 負 傷				7	10	6	23
	そ の 他		1	3	3	10	4	21
	計		1	4	29	74	25	133

## 1 6 高速自動車国道における救急業務の実施状況

平成28年(2016年)4月1日現在

高速道路名		名神高速道路													北陸自動車道											
供用開始時期		昭和39年4月12日						昭和38年7月16日							昭和55年4月7日											
関係(通過)市町名			米原市	彦根市	多賀町	甲良町	愛荘町	東近江市		竜王町	湖南市	野洲市	湖南市	栗東市	草津市	大津市			米原市	長浜市						
インターチェンジ名		関ヶ原		米原	彦根			八日市		竜王			栗東	草津田上	瀬田東	瀬田西	大津	京都東	米原		長浜			木之本		敦賀
周辺救急病院数				0	3			4		0			5	3	4	4	3		0		2			1		
全線距離(km)		90.6															45.9									
IC区間距離(km)		15.7		7.8	21.3			12.7		11.0		7.3		5.2	6.3	3.3		8.9		13.8		23.2				
関係市町の消防本部			湖北	彦根市		東近江			甲賀	湖南	甲賀	湖南		大津市					湖北							
救急活動実績(平成27年中)	出場件数		21	20		72					49		65					51								
	搬送人員		17	14		69					40		71					69								
救急業務実施体制		上り車線	湖北 米原～関ヶ原		彦根市 彦根～米原	東近江 竜王～彦根				湖南 草津田上～竜王			大津市 大津～草津田上		京都府		湖北 木之本～米原					福井県				
		下り車線	岐阜県		湖北 米原～彦根	彦根市 彦根～八日市		東近江 八日市～栗東			湖南 栗東～瀬田西		大津市 瀬田西～京都東		湖北 米原～敦賀											
備考																										

## 1 6 高速自動車国道における救急業務の実施状況

高速道路名		新名神高速道路						
供用開始時期		平成20年2月23日						
関係(通過)市町名		甲賀市			栗東市	大津市	草津市	
インターチェンジ名		亀山	甲賀土山	甲南PA	甲南	信楽		草津田上
周辺救急病院数		0	1	1	1			3
全線距離(km)		49.7						
IC区間距離(km)		18.8	10.2	6.7	14.0			
関係市町の消防本部		甲賀			湖南	大津市	湖南	
救急活動実績(平成27年中)	出場件数	82					12	
	搬送人員	64					8	
救急業務実施体制	上り車線	甲賀 信楽～亀山			湖南 草津田上～信楽			
	下り車線	三重県	甲賀 甲賀土山～草津田上					
備考								

救急活動実績(平成27年中)			
名神高速道路		北陸自動車道	新名神高速道路
救急出場件数	227件	51件	94件
救急搬送人員	211人	69人	72人

## 17 応急手当普及啓発活動実施状況

本部名	応急手当指導員講習修了者		応急手当普及員講習修了者		住民に対する応急手当普及啓発活動（平成27年中）							
	平成26年まで 累 計 (人)	平成27年中 (人)	平成26年まで 累 計 (人)	平成27年中 (人)	実施要綱（注）に基づく普及講習						その他の講習	
					普通救命講習会		上級救命講習会		計			
					受講人員	回数	受講人員	回数	受講人員	回数	受講人員	回数
大 津 市	284	16	85	41	7,234	274	10	1	7,244	275	3,289	81
彦 根 市	131	7	136	18	1,379	87			1,379	87	2,957	90
高 島 市	117		1		333	25	45	2	378	27	2,060	80
小 計	532	23	222	59	8,946	386	55	3	9,001	389	8,306	251
湖南広域行政組合	272	14	113	10	2,563	224			2,563	224	12,868	349
東近江行政組合	278	11	159	20	4,891	216	48	2	4,939	218	10,627	300
甲賀広域行政組合	158	7	25		1,532	74	14	1	1,546	75	1,237	24
湖北地域消防組合	201	7	22		2,406	123	94	5	2,500	128	3,626	153
小 計	909	39	319	30	11,392	637	156	8	11,548	645	28,358	826
合 計	1,441	62	541	89	20,338	1,023	211	11	20,549	1,034	36,664	1,077

（注）実施要綱＝応急手当の普及啓発活動の推進に関する実施要綱（平成5年10月 自治省消防庁）

## 1 8 事故種別救助出動件数および救助人員

平成27年中

本 部 名	区 分	救 助 事 故 種 別									計	
		火 災		交通事故	水難事故	風水害等 自然災害	機械に よる事故	建物等に よる事故	ガス及び 酸欠事故	破裂事故		その他の 事故
		建物	建物以外									
大 津 市	出動件数	5		57	21		3	15	1		91	193
	うち救助活動あり	5		20	17		3	14	1		39	99
	救助人員	4		22	15		3	14	1		35	94
彦 根 市	出動件数	1		27	4		5	1			12	50
	うち救助活動あり	1		13			3	1			9	27
	救助人員	1		13			3	1			10	28
高 島 市	出動件数			17	2		3				15	37
	うち救助活動あり			8	2		1				12	23
	救助人員			12	1		1				18	32
小 計	出動件数	6		101	27		11	16	1		118	280
	うち救助活動あり	6		41	19		7	15	1		60	149
	救助人員	5		47	16		7	15	1		63	154
湖 南 広 域 行 政 組 合	出動件数	2	1	69	18		5	31	1		50	177
	うち救助活動あり	2	1	39	8		1	17			20	88
	救助人員	2		39	8		1	17			23	90
東 近 江 行 政 組 合	出動件数	5		115	10		11	22	1		30	194
	うち救助活動あり	5		47	8		5	12	1		13	91
	救助人員	6		52	11		5	13	1		14	102
甲 賀 広 域 行 政 組 合	出動件数			64	3		2	18			14	101
	うち救助活動あり			31	3		1	6			6	47
	救助人員			40	13		2	7			8	70
湖 北 地 域 消 防 組 合	出動件数	1		76	7			14			36	134
	うち救助活動あり	1		38	7			9			23	78
	救助人員			43	7			8			22	80
小 計	出動件数	8	1	324	38		18	85	2		130	606
	うち救助活動あり	8	1	155	26		7	44	1		62	304
	救助人員	8		174	39		8	45	1		67	342
合 計	出動件数	14	1	425	65		29	101	3		248	886
	うち救助活動あり	14	1	196	45		14	59	2		122	453
	救助人員	13		221	55		15	60	2		130	496

# 19 救助隊数、救助隊員数および救助活動状況

平成28年(2016年)4月1日現在 (救助活動状況は平成27年中)

区分 本部名	救助隊数						救助隊員数						救助活動状況		救助 工作車
	省令第3条の規定による救助隊 (救助隊)						省令第3条の規定による救助隊 (救助隊)						出動 件数	救助 人員	
				省令第4条の規定による 救助隊 (特別救助隊)						省令第4条の規定による 救助隊 (特別救助隊)					
	計	専任	兼任	計	専任	兼任	計	専任	兼任	計	専任	兼任			
大津市	4	2	2	2	2		36	20	16	20	20		193	94	3
彦根市	2	1	1	1	1		30	9	21	15	9	6	50	28	1
高島市	1	1					12	12					37	32	1
小計	7	4	3	3	3		78	41	37	35	29	6	280	154	5
湖南広域 行政組合	5	3	2	3	3		45	27	18	27	27		177	90	3
東近江 行政組合	6	2	4	2	2		68	24	44	24	24		194	102	2
甲賀広域 行政組合	4	1	3	1	1		105	7	98	7	7		101	70	1
湖北地域 消防組合	3	1	2	1	1		85	13	72	13	13		134	80	3
小計	18	7	11	7	7		303	71	232	71	71		606	342	9
合計	25	11	14	10	10		381	112	269	106	100	6	886	496	14

※ 省令とは、「救助隊の編成、装備及び配置の基準を定める省令（昭和61年10月1日自治省令第22号）」をいう。





# 防災へリコプター編



## 防災ヘリコプターの活動概要

防災ヘリコプターの活動は、県内全域をエリアに、空からの火災防御活動、救急活動、救助活動等の災害活動、災害応急活動のほか、市町が主催する消防、防災訓練等に参加している。

なお、初代防災ヘリコプター「淡海」は平成 23 年 12 月 31 日退役し、平成 24 年 1 月 1 日からは更新機「琵琶」が運航している。



防災ヘリコプター「琵琶」

### 1 災害活動について

平成 27 年中の災害活動件数は 76 件で、前年の 85 件から減少した。災害活動件数の内訳は、火災防御活動 1 件、救助活動 46 件、救急活動 26 件、災害応急活動 0 件、広域応援活動 3 件となっている。近年の登山ブームにおける山岳事故、レジャーによる水難事故等、救助活動が多くを占めている。

#### [01. 防災ヘリコプター年別運航状況]

#### [02. 防災ヘリコプター「琵琶」月別運航状況]

### 2 広域応援体制について

ヘリコプターは一定の飛行時間を経過すれば、定期的に点検を実施しなければならない。また、毎年必ず耐空検査を受けなければならない、こうしたことから年間約 2 か月程度運航できない期間が発生する。その期間に対応するためと大規模災害時に被害を最小限に食い止めるため、近隣の県と相互応援協定を締結しており、現在は岐阜県、三重県、奈良県および福井県の 4 県となっている。

なお、近隣県との相互応援協定等に基づく本県の広域応援活動は、平成 27 年に 3 件と前年の 15 件から減少した。

### 3 飛行場外離着陸場について

県内のどこで災害が発生しても防災ヘリコプターが対応できるよう、県内の市町に場外離着陸場を整備、指定して頂いている。市町で多少のばらつきはあるが、平成 29 年 1 月 1 日現在、県内 139 箇所整備、指定されており、平成 28 年 1 月 1 日現在の 132 箇所から 7 箇所増となっている。

#### [03. 飛行場外離着陸場一覧表]

01 防災ヘリコプター年別運航状況

項目別	年別(平成)		18年		19年		20年		21年		22年		23年(※)		24年		25年		26年		27年		合計	
	件数	時間	件数	時間	件数	時間	件数	時間	件数	時間	件数	時間	件数	時間	件数	時間	件数	時間	件数	時間	件数	時間	件数	時間
<b>災害活動</b>	<b>51</b>	<b>44:53</b>	<b>74</b>	<b>54:55</b>	<b>57</b>	<b>34:27</b>	<b>96</b>	<b>76:42</b>	<b>62</b>	<b>35:47</b>	<b>87</b>	<b>79:51</b>	<b>69</b>	<b>41:23</b>	<b>77</b>	<b>61:25</b>	<b>85</b>	<b>84:01</b>	<b>76</b>	<b>50:44</b>	<b>734</b>	<b>522:45</b>		
火災防衛活動	2	1:11	3	2:46	3	1:06	2	2:39	2	0:58	2	1:26	2	0:36	2	1:44			1	1:08	19	12:58		
救助活動	31	32:41	28	17:18	29	22:13	65	60:24	36	23:31	40	30:47	41	31:17	41	32:51	50	61:53	46	39:37	407	321:15		
救急活動	18	11:01	29	14:01	22	9:09	25	11:27	19	8:14	26	8:40	17	5:08	22	11:38	20	11:37	26	8:12	224	93:59		
災害応急活動													2	1:09	9	12:37					11	12:37		
広域応援活動			14	20:50	3	1:59	4	2:12	5	3:04	19	38:58	7	3:13	3	2:35	15	10:31	3	1:47	73	81:56		
<b>災害予防</b>	<b>44</b>	<b>27:13</b>	<b>45</b>	<b>19:20</b>	<b>37</b>	<b>21:21</b>	<b>41</b>	<b>19:09</b>	<b>47</b>	<b>23:17</b>	<b>31</b>	<b>21:10</b>	<b>49</b>	<b>24:09</b>	<b>38</b>	<b>18:52</b>	<b>34</b>	<b>22:30</b>	<b>39</b>	<b>24:46</b>	<b>405</b>	<b>220:00</b>		
危険地等調査					2	1:45			2	1:45	1	1:00	2	1:47							7	4:30		
災害予防広報	1	1:09																			1	1:09		
小計	43	26:04	45	19:20	35	19:36	41	19:09	45	21:32	30	20:10	47	22:22	38	18:52	34	22:30	39	24:46	397	214:21		
連携訓練																								
救出救助訓練	17	13:12	17	8:38	17	9:53	20	11:38	16	7:22	16	11:10	18	9:53	17	7:26	21	14:47	23	15:21	182	109:20		
救急搬送訓練	11	4:50	12	4:23	7	4:13	3	0:59	5	2:49	2	1:51	9	3:06	4	1:48			1	0:46	54	24:45		
物資輸送訓練	1	0:27	2	0:45	1	0:40	1	0:04	2	0:22					2	1:12	2	0:40			11	4:10		
空中消火訓練	2	1:21	1	0:11	2	1:44	5	1:20	3	2:08	2	0:50	6	3:10	1	0:34	4	2:55	4	2:09	30	16:22		
偵察訓練	9	4:41	9	3:53	7	2:34	10	4:17	11	4:53	8	3:35	12	5:23	9	4:32	6	3:03	7	5:03	88	41:54		
その他の訓練	3	1:33	4	1:30	1	0:32	2	0:51	8	3:58	2	2:44	2	0:50	5	3:20	1	1:05	4	1:27	32	17:50		
<b>自隊訓練</b>	<b>181</b>	<b>173:16</b>	<b>176</b>	<b>173:49</b>	<b>176</b>	<b>197:04</b>	<b>159</b>	<b>159:41</b>	<b>177</b>	<b>186:30</b>	<b>182</b>	<b>193:51</b>	<b>173</b>	<b>173:12</b>	<b>160</b>	<b>165:25</b>	<b>154</b>	<b>150:44</b>	<b>134</b>	<b>136:44</b>	<b>1,672</b>	<b>1710:16</b>		
救出救助訓練	102	102:01	104	107:14	96	113:35	101	103:21	104	118:12	101	117:38	111	114:08	109	115:12	100	102:13	90	94:33	1,018	1088:07		
救急搬送訓練			1	0:27			1	0:24	1	0:41	1	0:31			1	0:25	1	0:29	1	0:22	7	3:19		
物資輸送訓練	5	3:27	14	11:04	14	15:16	12	11:47	12	12:58	11	12:09	10	10:03	7	7:35	12	12:32	7	7:36	104	104:27		
空中消火訓練	43	41:43	31	30:37	36	40:07	32	34:52	31	37:12	28	26:32	29	33:00	23	25:34	24	22:37	15	14:21	292	306:35		
偵察訓練	29	24:58	22	22:34	29	27:38	10	8:08	15	13:57	21	22:18	17	14:33	20	16:39	16	12:22	18	16:26	197	179:33		
その他の訓練	2	1:07	4	1:53	1	0:28	3	1:09	14	3:30	20	14:43	6	1:28			1	0:31	3	3:26	54	28:15		
<b>一般行政</b>	<b>28</b>	<b>29:56</b>	<b>21</b>	<b>24:25</b>	<b>14</b>	<b>16:14</b>	<b>11</b>	<b>9:24</b>	<b>10</b>	<b>10:44</b>	<b>14</b>	<b>15:41</b>	<b>12</b>	<b>12:32</b>	<b>12</b>	<b>12:15</b>	<b>9</b>	<b>9:46</b>	<b>9</b>	<b>8:00</b>	<b>140</b>	<b>148:57</b>		
<b>その他</b>	<b>20</b>	<b>15:35</b>	<b>13</b>	<b>3:39</b>	<b>44</b>	<b>26:36</b>	<b>8</b>	<b>4:54</b>	<b>20</b>	<b>11:42</b>	<b>43</b>	<b>22:26</b>	<b>22</b>	<b>9:06</b>	<b>43</b>	<b>20:39</b>	<b>23</b>	<b>6:38</b>	<b>37</b>	<b>20:54</b>	<b>273</b>	<b>142:09</b>		
整備飛行	20	15:35	5	1:41	23	16:36			4	6:03	15	10:21	5	4:14	30	16:44	10	3:27	18	14:06	130	88:47		
その他			8	1:58	21	10:00	8	4:54	16	5:39	28	12:05	17	4:52	13	3:55	13	3:11	19	6:48	143	53:22		
<b>合計</b>	<b>324</b>	<b>290:53</b>	<b>329</b>	<b>276:08</b>	<b>328</b>	<b>295:42</b>	<b>315</b>	<b>269:50</b>	<b>316</b>	<b>268:00</b>	<b>357</b>	<b>332:59</b>	<b>325</b>	<b>260:22</b>	<b>330</b>	<b>278:36</b>	<b>305</b>	<b>273:39</b>	<b>295</b>	<b>241:08</b>	<b>3,224</b>	<b>2744:07</b>		

※ 23年「災害活動」「広域応援活動」には、緊急消防援助隊として東日本大震災に出勤した「件数15件」、「時間33:38」を含む。

※ 初代の防災ヘリコプター「淡海」は、23年12月31日退役、24年1月1日からは更新機「琵琶」の運航状況を掲載。

※ 23年「自隊訓練」「その他の訓練」には、平成23年9月20日から導入の更新機「琵琶」の運航開始前飛行を含む。

## 02 防災ヘリコプター「琵琶」月別運航状況

平成27年中

項目別	1月分		2月分		3月分		4月分		5月分		6月分		7月分		8月分		9月分		10月分		11月分		12月分		合計		
	件数	時間	件数	時間	件数	時間	件数	時間	件数	時間	件数	時間	件数	時間	件数	時間	件数	時間	件数	時間	件数	時間	件数	時間	件数	時間	
<b>災害活動</b>			<b>3</b>	<b>0:30</b>	<b>12</b>	<b>10:08</b>			<b>14</b>	<b>6:41</b>	<b>11</b>	<b>11:00</b>	<b>9</b>	<b>5:25</b>	<b>5</b>	<b>2:47</b>	<b>13</b>	<b>7:24</b>	<b>9</b>	<b>6:49</b>					<b>76</b>	<b>50:44</b>	
火災防御活動									1	1:08															1	1:08	
救助活動			2	0:26	7	8:14			7	4:02	7	9:38	6	4:31	3	2:09	6	4:09	8	6:28					46	39:37	
救急活動			1	0:04	5	1:54			6	1:31	4	1:22	3	0:54	2	0:38	4	1:28	1	0:21					26	8:12	
災害応急活動																											
広域応援活動																	3	1:47							3	1:47	
<b>災害予防</b>					<b>9</b>	<b>6:00</b>			<b>2</b>	<b>1:37</b>			<b>4</b>	<b>2:27</b>	<b>5</b>	<b>2:18</b>	<b>7</b>	<b>3:21</b>	<b>12</b>	<b>9:03</b>					<b>39</b>	<b>24:46</b>	
危険地等調査																											
災害予防広報																											
小計					9	6:00			2	1:37			4	2:27	5	2:18	7	3:21	12	9:03					39	24:46	
連携訓練					6	4:30			1	0:39			3	1:55	3	1:17	4	1:48	6	5:12					23	15:21	
救急搬送訓練																			1	0:46					1	0:46	
物資輸送訓練																											
空中消火訓練					1	0:32							1	0:32			1	0:25	1	0:40					4	2:09	
偵察訓練					1	0:47			1	0:58						2	1:01	1	0:29	2	1:48				7	5:03	
その他の訓練					1	0:11											1	0:39	2	0:37					4	1:27	
<b>自隊訓練</b>			<b>10</b>	<b>8:59</b>	<b>18</b>	<b>18:28</b>	<b>18</b>	<b>18:42</b>	<b>11</b>	<b>12:12</b>	<b>16</b>	<b>17:03</b>	<b>22</b>	<b>20:45</b>	<b>14</b>	<b>14:19</b>	<b>15</b>	<b>17:12</b>	<b>10</b>	<b>9:04</b>					<b>134</b>	<b>136:44</b>	
救出救助訓練			4	3:21	16	17:49	9	9:40	8	9:10	12	12:56	16	16:11	9	9:12	8	8:37	8	7:37					90	94:33	
救急搬送訓練					1	0:22																			1	0:22	
物資輸送訓練			1	1:06			2	2:00			2	2:22	1	1:04			1	1:04							7	7:36	
空中消火訓練			2	2:13			1	1:16	1	1:11	2	1:45	3	2:15	1	1:03	3	3:11	2	1:27					15	14:21	
偵察訓練			3	2:19			6	5:46	2	1:51			1	1:01	4	4:04	2	1:25							18	16:26	
その他の訓練					1	0:17							1	0:14			1	2:55							3	3:26	
<b>一般行政</b>									<b>5</b>	<b>4:32</b>	<b>2</b>	<b>1:53</b>			<b>2</b>	<b>1:35</b>									<b>9</b>	<b>8:00</b>	
<b>その他</b>	<b>3</b>	<b>1:30</b>	<b>9</b>	<b>5:11</b>	<b>4</b>	<b>1:26</b>	<b>3</b>	<b>1:27</b>	<b>2</b>	<b>0:37</b>	<b>4</b>	<b>1:00</b>	<b>2</b>	<b>0:50</b>	<b>3</b>	<b>1:16</b>	<b>2</b>	<b>0:54</b>	<b>3</b>	<b>3:18</b>			<b>2</b>	<b>3:25</b>	<b>37</b>	<b>20:54</b>	
整備飛行	3	1:30	5	3:56	1	0:12			1	0:22	2	0:32			2	0:52	1	0:41	1	2:36			2	3:25	18	14:06	
その他			4	1:15	3	1:14	3	1:27	1	0:15	2	0:28	2	0:50	1	0:24	1	0:13	2	0:42					19	6:48	
<b>合計</b>	<b>3</b>	<b>1:30</b>	<b>22</b>	<b>14:40</b>	<b>43</b>	<b>36:02</b>	<b>21</b>	<b>20:09</b>	<b>34</b>	<b>25:39</b>	<b>33</b>	<b>30:56</b>	<b>37</b>	<b>29:27</b>	<b>29</b>	<b>22:15</b>	<b>37</b>	<b>28:51</b>	<b>34</b>	<b>28:14</b>			<b>2</b>	<b>3:25</b>	<b>295</b>	<b>241:08</b>	

運航休止日数	31日間	17日間	6日間	4日間	2日間	3日間	2日間	4日間	2日間	6日間	30日間	31日間	138日間
--------	------	------	-----	-----	-----	-----	-----	-----	-----	-----	------	------	-------

※運航休止日数：日+時間、8時間を1日で算出

### 03 飛行場外離着陸場一覧表

平成29年 1月 1日現在

番号	管理番号	名称	所在地	連絡先	WGS		舗装等	標高	駐機数	照明設備	場外区分	所轄本部	備考	
					緯度	経度								
1	1-1	大津 皇子山陸上競技場	大津市御陵町4-1	皇子山陸上競技場	077-522-7065	35.01.02	135.51.25	芝地	285 ft	8 *	無	一般	大津市	継続
2	1-2	大津 なぎさ公園	大津市由美浜地先	(財)大津市公園緑地協会	077-527-1555	35.00.19	135.53.30	レンガ	289 ft	1	無	一般	大津市	継続
3	1-3	大津 東洋紡グラウンド	大津市堅田二丁目1-1	東洋紡(株)総合研究所	077-571-0001	35.06.21	135.54.53	芝地	285 ft	1	無	一般	大津市	
4	1-4	大津 大石スポーツ村グラウンド	大津市大石淀一丁目地先	大石緑地スポーツ村	077-546-6369	34.54.37	135.54.27	輾圧土	322 ft	1	無	一般	大津市	継続
5	1-5	大津 和邇市民運動広場	大津市和邇今宿851	和邇文化センター	077-594-8022	35.09.31	135.55.22	輾圧土	289 ft	1	あり	一般	大津市	継続
6	1-6	大津 比良げんき村グラウンド	大津市北小松地先	大津市比良げんき村	077-596-0710	35.15.26	135.57.56	輾圧土	551 ft	1	無	一般	大津市	
7	1-7	大津 伊香立公園芝生グラウンド	大津市山百合の丘地先	伊香立公園管理事務所	077-598-2262	35.08.13	135.53.07	芝地	449 ft	3	無	防災	大津市	
8	1-8	大津 滋賀県庁梅林駐車場	大津市梅林一丁目地先	滋賀県庁総務課	077-528-3111	35.00.12	135.52.08	アスファルト	328 ft	1	無	防災	大津市	
9	1-9	大津 大津湖岸なぎさ公園広場	大津市島の関地先	(財)大津市公園緑地協会	077-527-1555	35.00.38	135.52.10	レンガ	282 ft	1	無	防災	大津市	
10	2-1	彦根 彦根市消防署南分署	彦根市稲里町320	彦根市消防署南分署	0749-43-5670	35.13.15	136.11.55	アスファルト	292 ft	1	あり	一般	彦根市	継続
11	2-2	彦根 荒神山公園多目的広場	彦根市日夏町4769	荒神山公園管理事務所	0749-25-1599	35.14.24	136.12.10	輾圧土	302 ft	9 *	無	一般	彦根市	
12	2-3	彦根 パナソニック彦根グラウンド	彦根市岡町33	パナソニック(株)アプライアンス社彦根工場	0749-23-1511	35.15.00	136.15.05	芝地	318 ft	1	あり	防災	彦根市	
13	2-4	彦根 彦根総合運動場陸上競技場	彦根市松原町3028	滋賀県立彦根総合運動場	0749-23-4911	35.16.54	136.15.23	芝地	282 ft	6 *	無	一般	彦根市	
14	2-5	彦根 彦根総合運動場多目的広場	彦根市松原町3028	滋賀県立彦根総合運動場	0749-23-4911	35.16.59	136.15.20	輾圧土	282 ft	3 *	無	大災害用	彦根市	
15	2-6	彦根 鳥居本公園多目的広場	彦根市鳥居本町西山の上1165	彦根市都市計画課公園緑地係	0749-30-6124	35.16.36	136.17.31	輾圧土	377 ft	1	無	一般	彦根市	
16	3-1	長浜 湖北地域消防本部グラウンド	長浜市加田町977	湖北地域消防本部	0749-62-0444	35.21.40	136.17.26	輾圧土	295 ft	1	無	一般	湖北	
17	3-2	長浜 神照運動公園多目的競技場	長浜市神照町208-1	神照運動公園管理事務所	0749-65-3399	35.23.44	136.16.46	芝地	315 ft	4	あり	一般	湖北	継続
18	3-3	長浜 豊公園自由広場	長浜市公園町10-1	豊公園管理事務所	0749-62-0241	35.22.32	136.15.40	輾圧土	344 ft	1	無	一般	湖北	
19	3-4	長浜 浅井グラウンドゴルフ場	長浜市西主計町地先	長浜市浅井支所	0749-74-3020	35.25.44	136.18.47	輾圧土	344 ft	1	無	一般	湖北	
20	3-5	長浜 奥びわスポーツの森多目的広場	長浜市早崎町1667	奥びわスポーツの森管理事務所	0749-72-2548	35.24.49	136.12.25	輾圧土	282 ft	1	あり	一般	湖北	継続
21	3-6	長浜 びわ南小学校グラウンド	長浜市川道町3456	長浜市立びわ南小学校	0749-72-2003	35.24.20	136.14.22	輾圧土	285 ft	1	あり	一般	湖北	
22	3-7	長浜 虎姫高校グラウンド	長浜市宮部町2410	滋賀県立虎姫高等学校	0749-73-3055	35.25.12	136.16.00	輾圧土	344 ft	1	無	一般	湖北	
23	3-8	長浜 虎姫運動広場	長浜市宮部町3378-1	長浜市民協働部虎姫支所	0749-73-3001	35.25.23	136.15.54	輾圧土	348 ft	1	あり	一般	湖北	
24	3-9	長浜 山本山運動広場	長浜市湖北町山本2868	長浜市民協働部湖北支所	0749-73-1001	35.26.30	136.12.30	輾圧土	295 ft	1	無	一般	湖北	
25	3-10	長浜 湖北中学校グラウンド	長浜市湖北町速水1191	長浜市立湖北中学校	0749-78-1213	35.26.37	136.14.34	輾圧土	361 ft	1	無	一般	湖北	
26	3-11	長浜 高時川運動広場	長浜市湖北町速水2021	長浜市民協働部湖北支所	0749-73-1001	35.26.47	136.14.40	芝地	331 ft	1	無	防災	湖北	
27	3-12	長浜 高月運動広場	長浜市高月町高月820-1	長浜市民協働部高月支所	0749-85-3111	35.28.10	136.13.31	輾圧土	344 ft	1	あり	一般	湖北	
28	3-13	長浜 木之本運動広場	長浜市木之本町西山350	きのもとeye's 事務局	0749-82-4119	35.29.48	136.12.49	輾圧土	367 ft	1	あり	防災	湖北	継続
29	3-14	長浜 木之本中学校グラウンド	長浜市木之本町木之本682	長浜市立木之本中学校	0749-82-2353	35.30.20	136.13.43	輾圧土	394 ft	1	無	一般	湖北	
30	3-15	長浜 伊香分署駐車場	長浜市木之本町大音151	湖北地域消防本部伊香分署	0749-82-2361	35.30.08	136.12.40	アスファルト	371 ft	1	あり	防災	湖北	継続
31	3-16	長浜 鏡岡中学校グラウンド	長浜市余呉町中之郷771	長浜市立鏡岡中学校	0749-86-3003	35.32.42	136.12.13	輾圧土	492 ft	1	無	一般	湖北	
32	3-17	長浜 ウッディバル余呉駐車場	長浜市余呉町下丹生506-1	ウッディバル余呉総合案内所	0749-86-4145	35.32.57	136.13.24	アスファルト	591 ft	1	無	一般	湖北	
33	3-18	長浜 西浅井中学校グラウンド	長浜市西浅井町塩津中312	長浜市立西浅井中学校	0749-88-0123	35.31.27	136.09.33	輾圧土	285 ft	1	無	一般	湖北	
34	3-19	長浜 浅井文化スポーツ公園	長浜市大依町614	長浜市浅井B&G海洋センター	0749-74-3355	35.25.51	136.18.44	芝地	417 ft	6 *	あり	大災害用	湖北	
35	4-1	近江八幡 市立運動公園	近江八幡市津田町18	近江八幡市教育委員会生涯スポーツ課	0748-33-6303	35.09.12	136.04.02	輾圧土	289 ft	1	無	一般	東近江	継続
36	4-2	近江八幡 八幡商業高校グラウンド	近江八幡市桜宮町地先	滋賀県立八幡商業高等学校	0748-32-2072	35.07.56	136.05.40	輾圧土	295 ft	1	あり	一般	東近江	
37	4-3	近江八幡 沖島前浜	近江八幡市沖島町前浜	滋賀県東近江土木事務所	0748-22-7732	35.12.15	136.03.38	芝地	279 ft	1	無	一般	東近江	
38	4-4	近江八幡 近江八幡消防署駐車場	近江八幡市小船木町819	近江八幡消防署	0748-33-5119	35.07.39	136.04.43	アスファルト	285 ft	1	無	防災	東近江	継続

番号	管理番号	名称	所在地	連絡先	WGS		舗装等	標高	駐機数	照明設備	場外区分	所轄本部	備考	
					緯度	経度								
39	4-5	近江八幡 近江八幡市立総合医療センター	近江八幡市土田町1379	近江八幡市立総合医療センター	0748-33-3151	35.07.27	136.05.09	コンクリート	295 ft	1	あり	一般	東近江	継続
40	4-6	近江八幡 安土大中グラウンド	近江八幡市安土町下豊浦地先	安土町総合支所文化体育振興グループ	0748-46-7214	35.10.04	136.07.27	輾圧土	285 ft	1	無	一般	東近江	
41	4-7	近江八幡 文芸の郷多目的グラウンド	近江八幡市安土町桑実寺地先	(財)安土町文芸の郷振興事業団	0748-46-6507	35.08.52	136.08.52	輾圧土	361 ft	1	あり	防災	東近江	
42	5-1	草津 矢橋帰帆島多目的グラウンド	草津市矢橋町2108	矢橋帰帆島公園管理棟	077-567-1969	35.00.22	135.54.52	輾圧土	285 ft	1	あり	一般	湖南	継続
43	5-2	草津 野村運動公園グラウンド	草津市野村三丁目2-5	草津市立野村運動公園	077-563-1265	35.01.25	135.57.14	輾圧土	328 ft	1	あり	一般	湖南	
44	5-3	草津 環境衛生センターグラウンド	草津市集町404-1	湖南広域行政組合環境衛生センター	077-568-0251	35.02.35	135.57.05	輾圧土	289 ft	1	無	一般	湖南	
45	5-4	草津 湖南広域消防局西消防署	草津市上笠町477-1	湖南広域消防局西消防署	077-568-0119	35.02.12	135.56.54	アスファルト	289 ft	1	あり	防災	湖南	継続
46	5-5	草津 烏丸半島多目的広場	草津市下物1091	琵琶湖開発総合管理所湖南管理所	077-568-4102	35.04.30	135.55.56	芝地	289 ft	5 *	無	大災害用	湖南	
47	6-1	守山 市民運動公園駐車場	守山市石田町335	守山市民体育館	077-583-5354	35.04.06	135.58.48	アスファルト	302 ft	4	無	一般	湖南	
48	6-2	守山 市民球場	守山市石田町335	守山市民体育館	077-583-5354	35.04.01	135.58.53	人工芝	302 ft	1	無	防災	湖南	
49	6-3	守山 市民スポーツ広場	守山市三宅町94	守山市民体育館	077-583-5354	35.03.57	135.58.43	輾圧土	302 ft	1	あり	一般	湖南	
50	7-1	栗東 運動公園グラウンド	栗東市川辺390-1	栗東市民体育館/栗東運動公園	077-553-4321	35.00.58	135.59.27	輾圧土	344 ft	1	あり	一般	湖南	
51	7-2	栗東 野洲川運動公園	栗東市出庭地先	野洲川体育館/野洲川運動公園	077-533-1006	35.02.44	136.00.57	輾圧土	344 ft	7 *	無	一般	湖南	継続
52	8-1	甲賀 柏木公園	甲賀市水口町北脇184	甲賀市建設部建設管理課公園緑地係	0748-65-0720	34.58.41	136.09.42	輾圧土	551 ft	1	無	一般	甲賀	
53	8-2	甲賀 甲賀市水口スポーツの森	甲賀市水口町北内貴230	水口スポーツの森管理事務所	0748-62-7529	34.57.38	136.09.50	芝地	574 ft	6 *	無	一般	甲賀	継続
54	8-3	甲賀 甲賀消防本部	甲賀市水口町水口6218	甲賀広域行政組合消防本部	0748-62-0119	34.57.49	136.09.49	コンクリート	538 ft	1	無	防災	甲賀	継続
55	8-4	甲賀 土山グラウンド	甲賀市土山町北土山414-2	土山体育館	0748-66-0091	34.55.55	136.17.49	輾圧土	856 ft	1	あり	防災	甲賀	継続
56	8-5	甲賀 青土ダム円形公園	甲賀市土山町鮎河2642	あいの森ふれあい公園管理事務所	0748-66-0316	34.57.02	136.19.02	芝地	974 ft	1	無	一般	甲賀	
57	8-6	甲賀 甲賀グラウンド	甲賀市甲賀町相模128	甲賀市甲南庁舎教育総務課	0748-86-8018	34.54.17	136.13.10	輾圧土	748 ft	1	あり	一般	甲賀	
58	8-7	甲賀 鹿深夢の森グラウンド	甲賀市甲賀町大久保507-2	甲賀市甲賀共同福祉センター	0748-88-2190	34.54.01	136.13.48	芝地	712 ft	1	無	一般	甲賀	
59	8-8	甲賀 甲南グラウンド	甲賀市甲南町葛木977	甲賀市甲南B&G海洋センター	0748-86-6971	34.55.47	136.10.29	輾圧土	400 ft	1	あり	一般	甲賀	
60	8-9	甲賀 甲南中央運動公園サッカー場	甲賀市甲南町葛木851-1	甲賀市甲南B&G海洋センター	0748-86-6971	34.55.52	136.10.43	芝地	656 ft	1	あり	一般	甲賀	
61	8-10	甲賀 甲南庁舎裏杉川河川敷	甲賀市甲南町野田甲南庁舎裏	甲賀市甲南庁舎甲南方面隊	0748-86-8010	34.55.42	136.10.07	アスファルト	558 ft	1	無	一般	甲賀	
62	8-11	甲賀 信楽運動公園	甲賀市信楽町西233	信楽中央公民館	0748-82-8075	34.51.50	136.02.16	輾圧土	1280 ft	1	あり	一般	甲賀	
63	8-12	甲賀 陶芸の森第3駐車場	甲賀市信楽町勅旨2188-7	(財)滋賀県陶芸の森	0748-83-0909	34.53.12	136.03.25	アスファルト	1083 ft	2	無	一般	甲賀	継続
64	8-13	甲賀 土山サービスエリア	甲賀市土山町南土山地先	中日本高速道路(株)	052-222-1620	34.54.41	136.17.39	アスファルト	1066 ft	1	無	一般	甲賀	
65	8-14	甲賀 山内小学校グラウンド	甲賀市土山町黒川1536	甲賀市立山内小学校	0748-68-0004	34.55.16	136.19.34	輾圧土	955 ft	1	あり	防災	甲賀	
66	8-15	甲賀 朝宮小学校グラウンド	甲賀市信楽町下朝宮268	甲賀市立朝宮小学校	0748-84-0003	34.51.13	135.58.27	輾圧土	984 ft	1	あり	防災	甲賀	
67	8-16	甲賀 タラオカントリークラブ	甲賀市信楽町多羅尾1	(株)三栄開発タラオカントリークラブ	0748-85-0025	34.48.45	136.04.50	芝地	1982 ft	1	無	一般	甲賀	
68	8-17	甲賀 R477山葵谷橋西側空地	甲賀市土山町大河原地先	甲賀広域行政組合消防本部	0748-62-0119	34.59.11	136.21.44	草地	1319 ft	1	無	防災	甲賀	
69	8-18	甲賀 神慈秀明会第4駐車場	大津市上田上大鳥居町四百山472	神慈秀明会	0748-82-3121	34.55.36	136.01.07	アスファルト	879 ft	1	無	一般	甲賀	
70	8-19	甲賀 甲南消防署甲賀分署	甲賀市甲賀町大久保1289	甲南消防署甲賀分署	0748-88-7701	34.54.11	136.14.03	アスファルト	751 ft	1	無	防災	甲賀	
71	9-1	野洲 市民グラウンド	野洲市六条460	野洲市中主B&G海洋センター	077-589-5100	35.06.50	136.00.39	輾圧土	328 ft	1	あり	一般	湖南	
72	9-2	野洲 中主小学校グラウンド	野洲市西河原712	野洲市立中主小学校	077-589-2012	35.06.05	136.01.01	輾圧土	292 ft	1	あり	一般	湖南	
73	9-3	野洲 野洲川河川公園	野洲市三上2224	野洲川河川公園事務所	077-586-0800	35.03.01	136.01.09	輾圧土	344 ft	8 *	無	一般	湖南	
74	9-4	野洲 希望が丘文化公園西駐車場	野洲市北桜978	希望が丘文化公園青年の城	077-586-2111	35.03.33	136.02.55	アスファルト	459 ft	17 *	無	防災	湖南	継続
75	9-5	野洲 湖南広域消防局東消防署訓練場	野洲市辻町488	湖南広域消防局東消防署	077-587-1119	35.04.44	136.02.29	アスファルト	322 ft	1	あり	防災	湖南	継続
76	10-1	湖南 雨山総合グラウンド	湖南市雨山二丁目1-1	雨山公園管理事務所	0748-77-5400	35.00.19	136.02.40	輾圧土	558 ft	1	あり	一般	甲賀	
77	10-2	湖南 野洲川運動公園	湖南市中央三丁目1	湖南市総合体育館	0748-72-4990	35.00.35	136.04.54	芝地	417 ft	8 *	無	一般	甲賀	
78	10-3	湖南 市民グラウンド	湖南市高松町7	湖南市総合体育館	0748-72-4990	35.01.02	136.07.46	芝地	482 ft	1	無	一般	甲賀	



番号	管理番号	名称	所在地	連絡先	WGS		舗装等	標高	駐機数	照明設備	場外区分	所轄本部	備考	
					緯度	経度								
79	10-4	湖南 野洲川親水公園	湖南省夏見地先	湖南省総合体育館	0748-72-4990	34.59.58	136.05.54	芝地	446 ft	4	無	一般	甲賀	継続
80	11-1	高島 ピックランドグラウンド	高島市マキノ町寺久保835-1	マキノ町果樹生産組合	0740-27-1811	35.28.15	136.02.22	輾圧土	341 ft	1	無	一般	高島市	
81	11-2	高島 陸自大供グラウンド	高島市今津町今津平郷国有地	陸上自衛隊今津駐屯地演習場管理班	0740-22-2581	35.24.14	136.01.13	芝地	400 ft	1	無	一般	高島市	継続
82	11-3	高島 高島市消防本部	高島市今津町日置前5150	高島市消防本部	0740-22-1234	35.25.24	136.01.03	アスファルト	364 ft	1	あり	防災	高島市	継続
83	11-4	高島 総合運動公園駐車場	高島市今津町日置前3110	高島市今津総合運動公園管理事務所	0740-22-5555	35.24.55	135.59.52	アスファルト	420 ft	1 *	無	一般	高島市	継続
84	11-4a	高島 総合運動公園(A)グラウンド	高島市今津町日置前3110	高島市今津総合運動公園管理事務所	0740-22-5555	35.25.05	136.00.03	輾圧土	387 ft	6 *	無	大災害用	高島市	
85	11-4b	高島 総合運動公園(B)グラウンド	高島市今津町日置前3110	高島市今津総合運動公園管理事務所	0740-22-5555	35.24.58	136.00.02	輾圧土	400 ft	5 *	無	大災害用	高島市	
86	11-4c	高島 総合運動公園(C)野球場	高島市今津町日置前3110	高島市今津総合運動公園管理事務所	0740-22-5555	35.24.58	135.59.55	芝地	404 ft	1 *	あり	大災害用	高島市	
87	11-4d	高島 総合運動公園(D)グラウンド	高島市今津町日置前3110	高島市今津総合運動公園管理事務所	0740-22-5555	35.25.03	135.59.52	輾圧土	407 ft	4 *	あり	大災害用	高島市	
88	11-5	高島 朽木中学校グラウンド	高島市朽木市場1055	高島市立朽木中学校	0740-38-2314	35.21.09	135.54.48	輾圧土	623 ft	1	無	一般	高島市	
89	11-6	高島 京都精華大学朽木グラウンド	高島市朽木古屋472	京都精華大学朽木学舎	0740-38-5118	35.20.22	135.48.37	輾圧土	1378 ft	1	無	一般	高島市	
90	11-7	高島 グリーンパーク想い出の森	高島市朽木柏341-3	グリーンパーク想い出の森	0740-38-2961	35.20.36	135.55.09	芝地	787 ft	6 *	無	一般	高島市	
91	11-8	高島 梅ノ子運動公園	高島市安曇川町南古賀地先	梅ノ子運動公園	0740-33-1515	35.20.40	136.00.23	輾圧土	348 ft	1	あり	一般	高島市	
92	11-9	高島 びわ湖こどもの国芝生広場	高島市安曇川町北船木2981	滋賀県立びわ湖こどもの国	0740-34-1392	35.19.15	136.04.32	芝地	282 ft	1	無	一般	高島市	継続
93	11-10	高島 高島市横山農村広場	高島市武曾横山465-1	高島市市民スポーツ課	0740-32-4459	35.19.31	135.59.34	輾圧土	344 ft	1	あり	一般	高島市	
94	11-11	高島 高島運動公園	高島市宮野1516	高島B&G海洋センター	0740-36-1370	35.18.20	136.00.08	輾圧土	322 ft	1	あり	一般	高島市	
95	11-12	高島 新旭グラウンド	高島市新旭町新庄地先	高島市市民スポーツ課	0740-32-4459	35.20.25	136.02.08	芝地	312 ft	1	無	一般	高島市	
96	11-13	高島 森林スポーツ公園野球場	高島市新旭町熊野本245	新旭森林スポーツ公園	0740-25-3927	35.21.22	136.01.30	芝地	331 ft	1	あり	一般	高島市	
97	11-14	高島 高島市民病院	高島市勝野1667	高島市民病院施設管理課	0740-36-8089	35.17.29	136.00.45	コンクリート	285 ft	1	あり	一般	高島市	継続
98	12-1	東近江 平田グラウンド	東近江市下羽田町54	平田グラウンド	0748-23-6683	35.05.44	136.08.55	輾圧土	371 ft	1	あり	一般	東近江	
99	12-2	東近江 布施公園	東近江市布施町地先	東近江市都市整備部都市計画課	0748-24-5655	35.05.07	136.10.45	芝地	410 ft	4	無	一般	東近江	継続
100	12-3	東近江 永源寺運動公園グラウンド	東近江市上二俣町44	永源寺運動公園	0748-27-0780	35.04.11	136.17.42	輾圧土	715 ft	1	あり	一般	東近江	
101	12-4	東近江 五個荘中学校グラウンド	東近江市五個荘小幡町227	東近江市立五個荘中学校	0748-48-2451	35.09.07	136.11.41	輾圧土	361 ft	1	無	一般	東近江	
102	12-5	東近江 おくの運動公園	東近江市青山町70	おくの運動公園	0749-46-0227	35.06.02	136.16.26	芝地	607 ft	1	無	防災	東近江	継続
103	12-6	東近江 防災センター駐車場	東近江市妹町29	東近江市愛東支所	0749-46-0211	35.06.36	136.15.42	アスファルト	558 ft	1	無	一般	東近江	
104	12-7	東近江 すこやかのかの杜	東近江市小田町1890	(財)東近江市地域振興事業団(ひばり公園)	0749-45-3363	35.07.39	136.12.52	輾圧土	443 ft	1	無	一般	東近江	
105	12-8	東近江 ひばり公園グラウンド	東近江市池庄町610	(財)東近江市地域振興事業団(ひばり公園)	0749-45-3363	35.07.33	136.14.51	輾圧土	495 ft	1	あり	一般	東近江	継続
106	12-9	東近江 センコー	東近江市平柳町22-3	(株)クレフィール湖東	0749-45-3880	35.08.42	136.16.36	アスファルト	617 ft	4	あり	一般	東近江	
107	12-10	東近江 愛知消防署	東近江市小八木町16	愛知消防署	0749-45-4119	35.09.23	136.15.44	アスファルト	472 ft	1	無	一般	東近江	
108	12-11	東近江 愛知消防署訓練場	東近江市小八木町16	愛知消防署	0749-45-4119	35.09.27	136.15.37	アスファルト	469 ft	1	あり	防災	東近江	継続
109	12-12	東近江 蒲生運動公園	東近江市上南町50	蒲生体育館	0748-55-2920	35.03.15	136.10.05	アスファルト	387 ft	1	無	一般	東近江	
110	12-13	東近江 滋賀県消防学校	東近江市神郷町314	滋賀県消防学校	0748-42-1000	35.10.40	136.11.26	輾圧土	361 ft	1	無	一般	東近江	継続
111	12-14	東近江 ふれあい運動公園	東近江市福堂町地先	NPO法人能登川総合スポーツクラブ	0748-42-8400	35.12.39	136.07.58	アスファルト	292 ft	6 *	無	一般	東近江	継続
112	12-15	東近江 市民スポーツセンター	東近江市山路町600	能登川スポーツセンター	0748-42-5099	35.11.10	136.09.26	輾圧土	331 ft	1	あり	一般	東近江	
113	12-16	東近江 鈴鹿の里コミュニティセンター	東近江市蓼畑町510	鈴鹿の里コミュニティセンター	0748-29-0001	35.06.18	136.22.18	アスファルト	968 ft	1	無	防災	東近江	
114	12-17	東近江 布引運動公園第3駐車場	東近江市柴原南町地先	布引グリーンスタジアム管理事務所	0748-20-1230	35.04.58	136.11.52	アスファルト	531 ft	1	無	一般	東近江	継続
115	12-18	東近江 布引運動公園陸上競技場	東近江市芝原町1503	布引グリーンスタジアム管理事務所	0748-20-1230	35.05.04	136.11.49	芝地	518 ft	8 *	あり	一般	東近江	
116	13-1	米原 グリーンパーク山東	米原市池下80-1	グリーンパーク山東	0749-55-3751	35.22.34	136.21.42	芝地	479 ft	2	無	一般	湖北	
117	13-2	米原 奥伊吹スキー場第4駐車場	米原市甲津原(奥伊吹スキー場)地先	奥伊吹スキー場	0749-59-0322	35.31.16	136.22.59	アスファルト	2303 ft	1	無	一般	湖北	
118	13-3	米原 蓮池公園グラウンド	米原市朝妻筑摩2483	米原市経済環境部農政課	0749-58-2228	35.19.15	136.16.18	芝地	282 ft	1	無	一般	湖北	継続

番号	管理番号	名称	所在地	連絡先	WGS		舗装等	標高	駐機数	照明設備	場外区分	所轄本部	備考	
					緯度	経度								
119	13-4	米原 双葉中学校グラウンド	米原市顔戸233	米原市立双葉中学校	0749-52-0059	35.20.13	136.18.32	輾圧土	322 ft	1	無	一般	湖北	
120	13-5	米原 米原消防署グラウンド	米原市長岡2811-1	湖北地域消防本部米原消防署	0749-55-0108	35.20.24	136.21.37	輾圧土	407 ft	1	無	防災	湖北	継続
121	13-6	米原 伊吹3合目グラウンド	米原市上野(伊吹山3合目)地先	上野会館事務所	0749-58-0412	35.24.18	136.23.43	輾圧土	2461 ft	1	無	一般	湖北	継続
122	14-1	日野 内池公園グラウンド	蒲生郡日野町内池133	大谷公園体育館	0748-52-5379	35.00.40	136.13.29	輾圧土	548 ft	1	無	一般	東近江	
123	14-2	日野 熊野多目的グラウンド	蒲生郡日野町熊野431	グリム冒険の森管理事務所	0748-53-0809	34.59.41	136.19.04	芝地	1148 ft	1	無	一般	東近江	
124	14-3	日野 大谷公園野球場	蒲生郡日野町大谷341-1	大谷公園体育館	0748-52-5379	35.01.47	136.14.23	芝地	636 ft	1	あり	防災	東近江	
125	14-4	日野 ブルメの丘駐車場	蒲生郡日野町西大路843	滋賀農業公園ブルメの丘	0748-52-2611	35.00.48	136.16.35	アスファルト	768 ft	1	無	一般	東近江	
126	14-5	日野 日野川ダム公園運動広場	蒲生郡日野町西大路地先	大谷公園体育館	0748-52-5379	35.00.22	136.16.04	芝地	682 ft	1	無	防災	東近江	
127	15-1	竜王 希望が丘文化公園東駐車場	蒲生郡竜王町薬師1178	希望が丘文化公園青年の城	077-586-2111	35.02.58	136.05.05	アスファルト	663 ft	1	無	一般	東近江	継続
128	15-2	竜王 農村運動広場	蒲生郡竜王町川守5	農村運動広場(妹背の里)	0748-57-1819	35.04.14	136.08.32	輾圧土	367 ft	1	あり	一般	東近江	
129	15-3	竜王 総合運動公園駐車場	蒲生郡竜王町岡屋3333	竜王町総合運動公園	0748-58-3113	35.03.10	136.07.00	アスファルト	400 ft	1	無	一般	東近江	
130	15-4	竜王 総合運動公園西側駐車場	蒲生郡竜王町岡屋地先	竜王町総合運動公園	0748-58-3113	35.03.04	136.06.48	アスファルト	407 ft	1	無	防災	東近江	継続
131	15-5	竜王 近江八幡消防署竜王出張所	蒲生郡竜王町山之上5895	近江八幡消防署竜王出張所	0748-57-0119	35.03.13	136.08.23	アスファルト	361 ft	1	あり	防災	東近江	継続
132	16-1	愛荘 秦荘グラウンド	愛知郡愛荘町軽野甲100	愛荘町体育協会(愛荘町スポーツセンター内)	0749-37-3383	35.09.48	136.15.12	輾圧土	410 ft	1	あり	一般	東近江	
133	16-2	愛荘 愛荘町ふれ愛スポーツ公園	愛知郡愛荘町長野1973	愛荘町体育協会愛知川事務所(愛知川公民館内)	0749-42-7114	35.11.08	136.12.15	輾圧土	335 ft	1	あり	一般	東近江	
134	17-1	豊郷 スポーツ公園グラウンド	犬上郡豊郷町下枝147	豊郷勤労者体育センター	0749-35-2550	35.11.25	136.13.04	輾圧土	328 ft	1	あり	一般	彦根市	
135	18-1	甲良 運動公園	犬上郡甲良町池寺1232-8	甲良町総務課	0749-38-3311	35.11.15	136.16.12	輾圧土	482 ft	1	無	一般	彦根市	
136	18-2	甲良 防災ステーション	犬上郡甲良町小川原906-8	甲良町総務課	0749-38-3311	35.13.32	136.15.29	アスファルト	364 ft	1	無	一般	彦根市	
137	19-1	多賀 町民グラウンド	犬上郡多賀町多賀赤坂351-8	多賀町B&G海洋センター	0749-48-1625	35.13.07	136.17.35	輾圧土	505 ft	1	あり	一般	彦根市	継続
138	19-2	多賀 滝の宮スポーツ公園グラウンド	犬上郡多賀町富之尾1586-5	滝の宮スポーツ公園体育館	0749-47-1325	35.11.29	136.17.48	輾圧土	495 ft	1	無	一般	彦根市	
139	19-3	多賀 調整池駐車場	犬上郡多賀町多賀315	多賀町役場	0749-48-8111	35.13.14	136.17.38	アスファルト	433 ft	1	無	防災	彦根市	

注1) 場外区分

- ・一般 : 進入の勾配が1/8あるいは1/4、離脱の勾配が1/8
- ・防災(防災対応型) : 進入・離脱の勾配が1/4の2方向で仮想離着陸地帯を最大15m上方に設定
- ・大災害用 : 大規模災害における飛行場外離着陸場

注2) 継続: 航空法第79条継続申請

注3) 駐機数が5機以上の飛行場外離着陸場(駐機数\*付)は、大規模災害用としている。(駐機数はベル412クラスの機体で積算)

- ・彦根総合運動場は、2-4 彦根総合運動場陸上競技場(6機)および2-5 彦根総合運動場多目的広場(3機)の合計で9機としている。
- ・栗東 野洲川運動公園は、7-2 野洲川運動公園(1機)および隣接する陸上競技場(6機)の合計で7機としている。
- ・希望が丘文化公園は、9-4 希望が丘文化公園西駐車場(13機)および隣接する芝生ランド(4機)の合計で17機としている。
- ・高島総合運動公園は、全施設(11-4.11-4a~11-4d)の合計で17機としている。

### 病院関係(屋上)飛行場外離着陸場一覧表

番号	管理番号	名称	所在地	連絡先	WGS		寸法(m)	標高	地上高	照明設備	所轄本部	備考	
					緯度	経度							
1	病1-1	大津 大津市民病院	大津市本宮二丁目9-9	大津市民病院	077-522-4607	34.59.59	135.52.35	20×20	492 ft	151 ft	あり	大津市	特に騒音に配慮
2	病2-1	彦根 彦根市立病院	彦根市八坂町1882	彦根市立病院	0749-22-6050	35.15.45	136.13.31	22×20	791 ft	156 ft	あり	彦根市	
3	病3-1	長浜 長浜赤十字病院	長浜市宮前町14-7	長浜赤十字病院	0749-63-2111	35.23.01	136.16.25	17×17	515 ft	115 ft	あり	湖北	
4	病5-1	草津 草津総合病院	草津市矢橋町1660	草津総合病院	077-563-8866	35.00.40	135.55.38	20×20	1007 ft	136 ft	あり	湖南	
5	病5-2	草津 滋賀医科大学附属病院	草津市笠山七丁目獅子舞谷126	滋賀医科大学医学部附属病院	077-548-2770	34.58.28	135.57.10	21×21	253 ft	23 ft	あり	湖南	
6	病6-1	守山 県立成人病センター	守山市守山五丁目4-30	県立成人病センター	077-582-5031	35.03.46	135.59.17	23×20	285 ft	194 ft	あり	湖南	
7	病7-1	栗東 済生会滋賀県病院	栗東市大橋二丁目4-1	済生会滋賀県病院	077-552-1221	35.02.03	136.00.06	23×20	413 ft	141 ft	あり	湖南	
8	病8-1	甲賀 公立甲賀病院	甲賀市水口町松尾1256	公立甲賀病院組合	0748-62-0234	34.58.56	136.10.40	18×18	492 ft	47 ft	あり	甲賀	

注4) 滋賀県防災航空隊以外のヘリコプターが屋上の飛行場外離着陸場を使用する際、機体の重量制限について確認する場合は滋賀県防災航空隊へ問い合わせること。

# 防 災 編



## 自然災害の状況、災害による被害状況、防災行政等の現況

### 1 防災行政

#### (1) 防災会議

市町防災会議は当該市町を中心とし、その区域における防災活動の効果的かつ具体的な実施を図るため、市町地域防災計画を作成して防災対策の整備を推進している。

平成 27 年度における防災会議の開催状況は第 01 表のとおりであり、13 市町で開催されている。開催目的で最も多いのは、地域防災計画の検討・修正のためとなっている。

#### (2) 地域防災計画

市町地域防災計画は、防災会議が作成する当該地域の防災に関する総合計画であり、その内容については毎年度検討が加えられ、必要に応じて修正が行われている。

平成 27 年度中の修正状況は第 02 表のとおりであり、12 市町で修正されている。

#### (3) 防災訓練

災害時に迅速かつ的確に対応するためには、日頃からの実践的な訓練が必要であり、市町においては、地震、風水害等を想定した防災訓練が実施されている。

平成 27 年度中の防災訓練の実施状況は、第 03 表のとおりであり、18 市町で訓練が実施されている。

### 2 自然災害の状況、災害による被害状況等

#### (1) 平成 27 年中の自然災害の状況

平成 27 年中の本県の気象概況、豪雨、大雪等については、「平成 27 年（2015 年）中の自然災害の状況」のとおりである。

#### (2) 災害による被害状況

平成 27 年中の本県の災害による被害状況については、第 13 表のとおりである。

# 平成 27 年（2015 年）中の自然災害の状況

## 1 平成 27 年の気象概況

### (1) 平成 27 年の概況

1 月から 2 月は、冬型の気圧配置や低気圧の影響を受けることが多かった。春（3 月～5 月）は、低気圧や台風などの影響を受けることもあったが、高気圧に覆われることが多かった。夏（6 月～8 月）は、高気圧に覆われることもあったが、前線や台風および湿った気流の影響を受けることが多かった。秋（9 月～11 月）と 12 月は、気圧の谷や台風の影響を受けることが多く、冬型の気圧配置になることは少なかった。

年平均気温は、長浜、南小松では平年より高かったが、全般にかなり高かった。年降水量は、全般に平年並みまたは多く、今津、長浜、東近江、大津ではかなり多かった。年間日照時間は、全般に平年並みまたは多かった。

梅雨入りは 6 月 3 日頃、梅雨明けは 7 月 24 日頃だった。

### (2) 平成 27 年 1 月の概況

冬型の気圧配置になることが多く、期間の中頃からは、低気圧が数日の周期で西日本の南岸を東進したため、曇りや雨、雪の日が多かった。

月平均気温は、全般に平年並みまたは高かった。月降水量は、柳ヶ瀬、土山では平年より多かったが、全般にかなり多かった。月間日照時間は、長浜、大津、土山では平年より少なかったが、全般にかなり少なかった。

### (3) 平成 27 年 2 月の概況

期間の前半は、冬型の気圧配置になることが多く、曇りや雪、雨の日が続いたが、後半は、日本付近を高気圧と気圧の谷が交互に通過するようになり、天気は数日の周期で変わった。

月平均気温は、全般に平年並みまたは高かった。月降水量は、柳ヶ瀬、長浜では平年より多かったが、全般に平年並みまたは少なかった。月間日照時間は、長浜では平年より少なかったが、全般に平年並みまたは多かった。

### (4) 平成 27 年 3 月の概況

期間の前半は、気圧の谷や冬型の気圧配置になった影響を受け、曇りや雨、雪の日が多かったが、後半は、高気圧に覆われて晴れた日が多かった。

月平均気温は全般に平年より高く、土山ではかなり高かった。月降水量は全般に平年より多く、今津、長浜ではかなり多かった。月間日照時間は全般に平年並みまたは多く、今津、長浜、南小松ではかなり多かった。

### (5) 平成 27 年 4 月の概況

期間の前半は、気圧の谷や前線を伴った低気圧、寒気の影響を受け、曇りや雨の日が多かったが、後半は、高気圧に覆われて晴れた日が多かった。

月平均気温は、彦根、南小松、大津では平年より高かったが、全般にかなり高かった。月降水量は、全般に平年並みまたは多かった。月間日照時間は、全般に平年並みまたは少なかった。

### (6) 平成 27 年 5 月の概況

気圧の谷や前線を伴った低気圧、台風第 6 号の影響を受け、曇りや雨の日もあったが、高気圧に覆われて晴れた日が多かった。

月平均気温は、全地点で平年よりかなり高かった。月降水量は、長浜、東近江、大津、信楽では平年より少なかったが、全般にかなり少なかった。月間日照時間は、全地点で平年よりかなり多かった。

### (7) 平成 27 年 6 月の概況

梅雨前線や低気圧、気圧の谷の影響を受け、曇りや雨の日が多かった。

月平均気温は、全般に平年並みまたは低かった。月降水量は、全般に平年並みまたは多

かった。月間日照時間は、全般に平年並みまたは少なかった。

(8) 平成 27 年 7 月の概況

高気圧に覆われて晴れた日もあったが、梅雨前線や台風第 11 号、湿った空気の影響を受けて曇りや雨の日が多かった。

月平均気温は、全般に平年並みまたは高かった。月降水量は、全般に平年並みまたは多かった。月間日照時間は、全般に平年並みまたは少なかった。

(9) 平成 27 年 8 月の概況

期間の初め頃は、高気圧に覆われて晴れた日が多かったが、その後は、台風第 15 号、前線や低気圧の影響を受けて曇りや雨の日が多かった。

月平均気温は、全般に平年並みまたは高かった。月降水量は、全般に平年並みまたは多かった。月間日照時間は、今津では平年より多かったが、全般に平年並みまたは少なかった。

(10) 平成 27 年 9 月の概況

期間の初め頃は、低気圧や前線、台風第 18 号の影響を受け、曇りや雨の日が多かったが、その後は、高気圧と前線や気圧の谷の影響を交互に受け、天気は数日の周期で変わった。

月平均気温は、全般に平年より低く、米原ではかなり低かった。月降水量は、全般に平年並みまたは多かった。月間日照時間は、全般に平年並みまたは少なかった。

(11) 平成 27 年 10 月の概況

低気圧や前線、気圧の谷の影響を受けて曇りや雨の日もあったが、高気圧に覆われて晴れた日が多かった。

月平均気温は、全般に平年並みまたは低かった。月降水量は、信楽では平年より少なかったが、全般にかなり少なかった。月間日照時間は、全地点で平年よりかなり多かった。

(12) 平成 27 年 11 月の概況

高気圧に覆われて晴れた日もあったが、低気圧や前線、気圧の谷の影響を受けて曇りや雨の日が多かった。

月平均気温は、全地点で平年よりかなり高かった。月降水量は、全般に平年並みまたは多く、近江八幡、大津ではかなり多かった。月間日照時間は、全般に平年より少なく、信楽ではかなり少なかった。

(13) 平成 27 年 12 月の概況

期間の初め頃は、高気圧に覆われて晴れた日が多かったが、その後は、気圧の谷や冬型の気圧配置になった影響を受けて曇りや雨、雪の日が多かった。

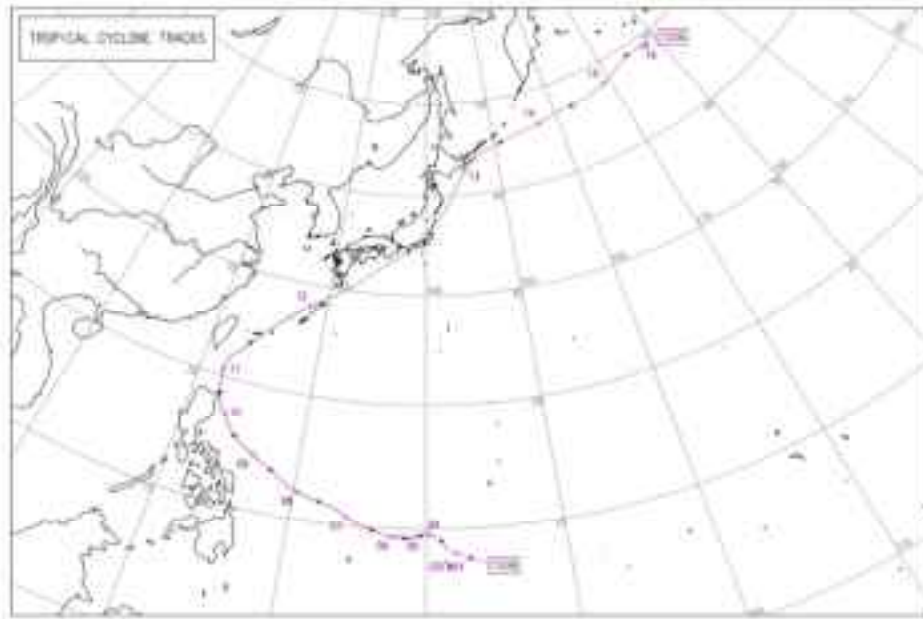
月平均気温は、全地点で平年よりかなり高かった。月降水量は、全般に平年並みまたは多く、南小松、大津ではかなり多かった。月間日照時間は、大津、信楽で平年より少なかったが、全般に平年並みまたは多かった。

## 2 台風

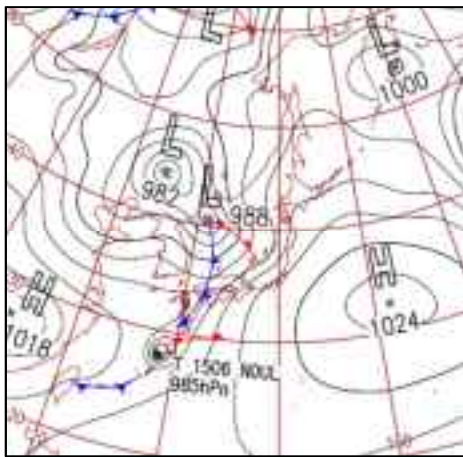
### (1) 台風第6号（5月12日）

#### ア 気象の概要

日本海の低気圧に向かい、台風第6号が持ち込んだ南からの暖かく湿った空気が流れ込み、大気の状態が不安定になっていた。



台風第6号経路図



地上天気図（5月12日9時）



降水量分布図  
（5月12日）

#### イ 被害の状況

##### (ア) 人的被害

区分	人	被災市町
負傷者（重傷）	1	長浜市（1）

##### (イ) 被害額

区分	金額（千円）	被災市町
農産被害	612	近江八幡市、竜王町
合計	612	



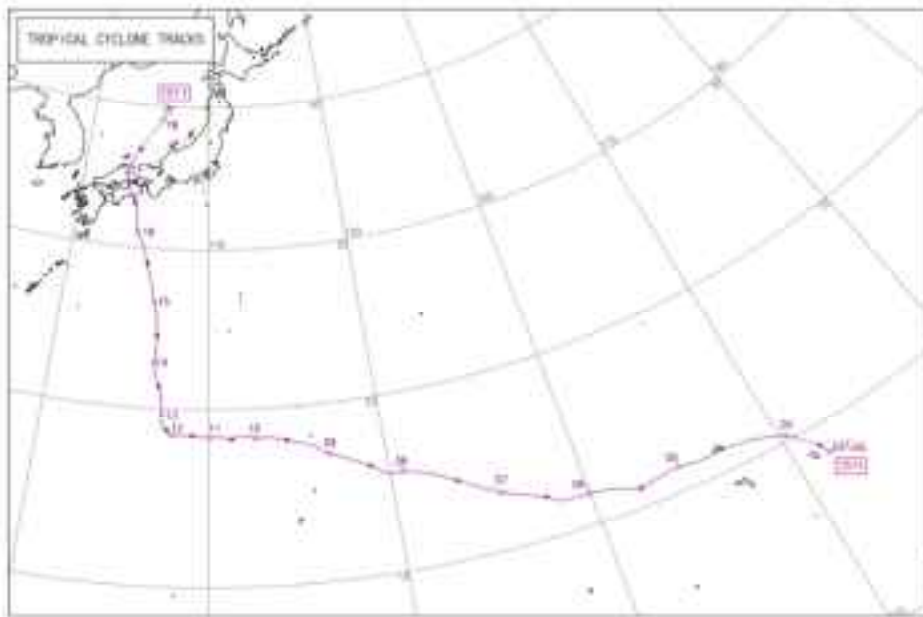
(2) 台風第11号 (7月16日-18日)

ア 気象の概要

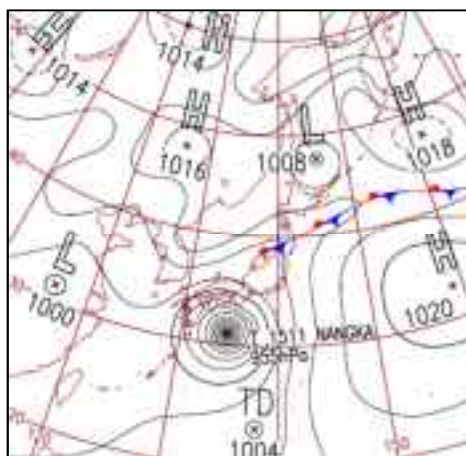
7月4日にマーシャル諸島付近で発生した台風第11号は、太平洋上を発達しながら西に進み、フィリピンの東で進路を北寄りに変え、日本の南をゆっくりと北上し、16日23時頃に大型で強い勢力で高知県室戸市付近に上陸した。その後、勢力は弱まったが、四国地方と中国地方をゆっくりと北上し、18日3時に日本海で熱帯低気圧に衰えた。

このため、滋賀県では、7月16日から18日までの総雨量は、高島市朽木平良で410.5mm、大津市南小松で186.5mm、長浜市柳ヶ瀬で185.5mmを観測するなど、各地で大雨となった。

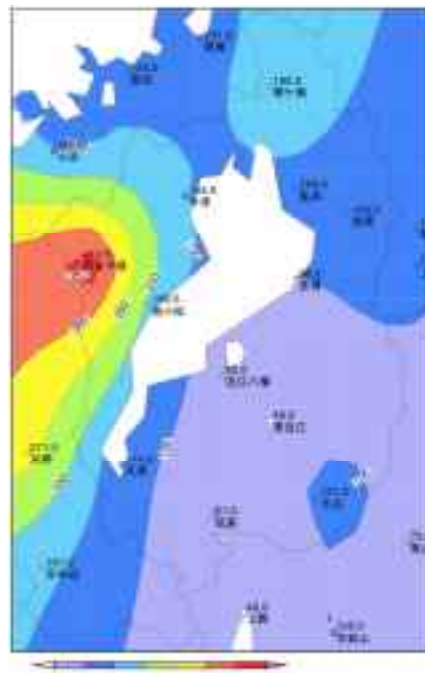
また、17日4時26分に甲賀市土山で南東の風26.2m/s、17日1時32分に彦根市で南東の風24.7m/sの最大瞬間風速を観測した。



台風第11号経路図



地上天気図 (7月16日9時)



降水量分布図  
(7月16日~18日)

イ 被害の状況

(ア) 人的被害

区 分	人	被災市町
負傷者（重傷）	1	米原市
負傷者（軽傷）	1	米原市

(イ) 住家・非住家被害

区 分	棟	被災市町
住家 床下浸水	1	大津市

(ウ) 被害額

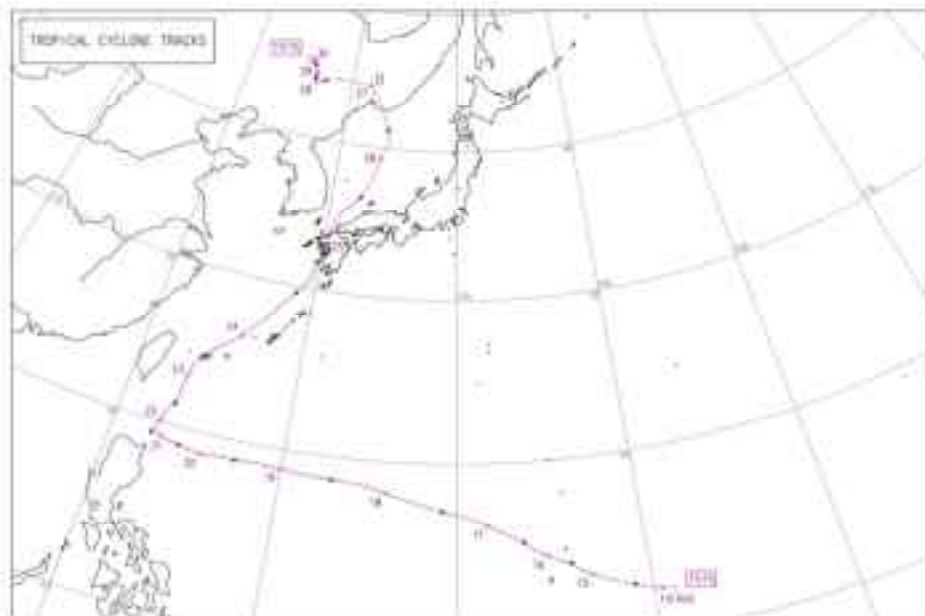
区 分	金額（千円）	被災市町
農林水産業施設	54,750	大津市、長浜市、甲賀市、高島市、米原市
公共土木施設	930,083	大津市、長浜市、高島市
その他の公共施設	129,000	大津市、彦根市、高島市、米原市、日野町、愛荘町、多賀町
農産被害	15,392	大津市、彦根市、長浜市、近江八幡市、守山市、栗東市、甲賀市、野洲市、高島市、東近江市、米原市、日野町、竜王町、愛荘町、豊郷町、甲良町、多賀町
水産被害	10,150	高島市、米原市
合計	1,139,375	

(3) 台風第15号（8月25日～26日）

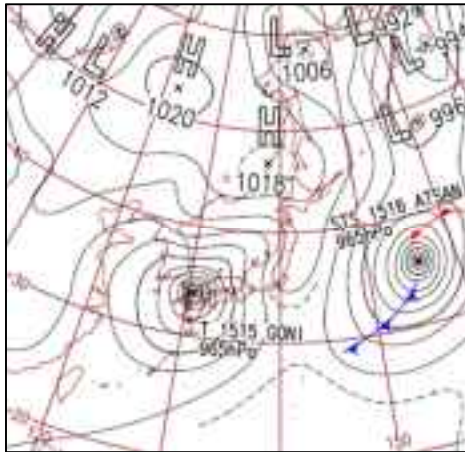
ア 気象の概要

8月15日にマリアナ諸島で発生した台風第15号は、海面水温の高い海域を西に進みながら発達し、25日06時過ぎに熊本県荒尾市付近に強い勢力で上陸した。その後、福岡県を通過して玄界灘を北に進み、26日06時に日本海で温帯低気圧に変わった。

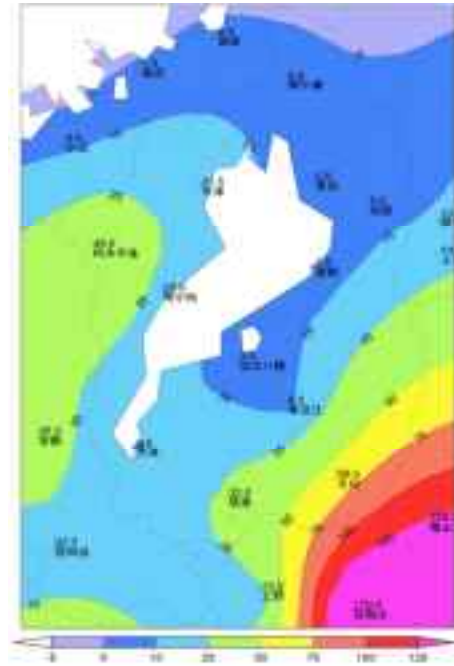
このため、滋賀県では、8月25日13時06分に甲賀市土山で東南東の風26.5m/sの最大瞬間風速を観測するなど、各地で強風が吹いた。



台風第15号経路図



地上天気図（8月25日9時）



降水量分布図  
（8月25日～26日）

イ 被害の状況

(ア) 被害額

区 分	金額（千円）	被災市町
農産被害	18,178	彦根市、長浜市、栗東市、甲賀市、野洲市、湖南市、東近江市、米原市、日野町、竜王町、愛荘町、豊郷町、甲良町、多賀町
合計	18,178	

(4) 台風第18号（9月8日～10日）

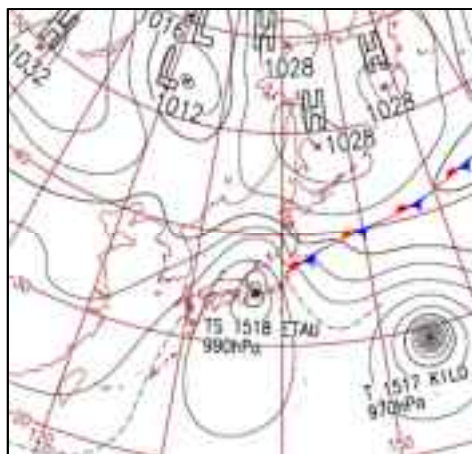
ア 気象の概要

9月7日に日本の南海上で発生した台風第18号は、9日10時過ぎに知多半島に上陸した後、中部地方を北上し、21時には日本海中部で温帯低気圧に変わった。

このため、滋賀県では、9月8日から10日にかけて、甲賀市土山で153.5mm、彦根市で126.5mmを観測するなどの大雨となった。また、9日9時01分に大津市南小松で北北東の風20.2m/sの最大瞬間風速を観測するなど、各地で強風が吹いた。



台風第18号経路図



地上天気図（9月9日9時）



降水量分布図  
（9月8日～10日）

イ 被害の状況  
（ア）被害額

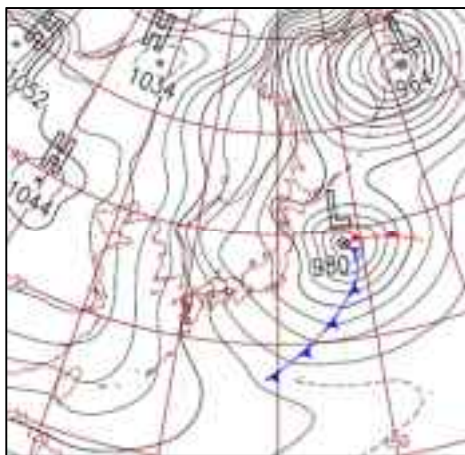
区 分	金額（千円）	被災市町
農林水産業施設	12,650	東近江市、日野町
公共土木施設	62,316	高島市、東近江市
その他の公共施設	400	彦根市、近江八幡市、多賀町
農産被害	2,935	甲賀市、湖南市、東近江市
水産被害	100	大津市
合計	78,401	

### 3 大雪

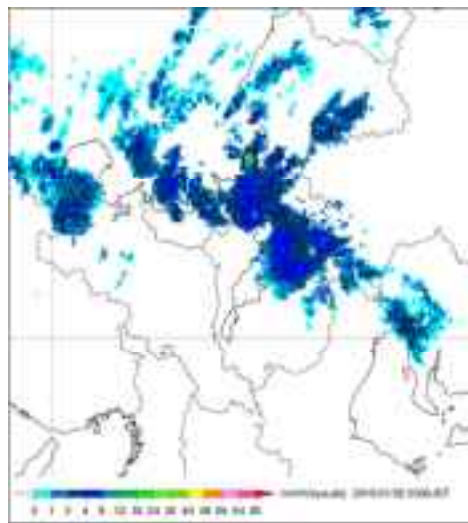
#### (1)大雪（1月1日－3日）

##### ア 気象の概要

冬型の気圧配置となり、上空 5000m 付近で $-30^{\circ}\text{C}$ 以下の強い寒気が近畿地方に南下した。このため1月3日には柳ヶ瀬で135cm、今津で39cmの最深積雪となり、2日には米原で52cm、彦根で29cmの最深積雪となった。



地上天気図（1月1日9時）



レーダー画像（1月2日3時00分）

##### イ 被害の状況

##### (ア) 被害額

区 分	金額（千円）	被災市町
農産被害	25,385	彦根市、長浜市、草津市、守山市、栗東市、甲賀市、野洲市、湖南市
合計	25,385	

01 市町防災会議の開催状況

平成27年度中

区分 市町	開催 回数	開催目的				
		地域防災計画 の検討・修正	防災行政無線等防災 に関する施設等の整備	防災訓練の 立案・検討	防災会議の 組織運営	その他
大津市	1	1				
彦根市	2	2				
長浜市	1	1				
近江八幡市	1	1		1		
草津市	1	1				
守山市						
栗東市	1			1		
甲賀市	1	1				
野洲市						
湖南市	1	1				
高島市						
東近江市	1	1				
米原市	2	1	1	1		
日野町	1	1				
竜王町	1					1
愛荘町	1	1				
豊郷町						
甲良町						
多賀町						
合計	15	12	1	3	0	1

02 市町地域防災計画の修正状況（その1）

平成27年度中

区分	市町	地域防災計画修正回数	修正理由					修正内容						
			防災アセスメントの実施	防災ビジョンの記載	災害予防対策計画の見直し	災害応急対策計画の見直し	防災マップ等の作成	その他	修正 防災体制の組織運営に関する	正 防災知識普及対策に関する修	物資の備蓄に関する修正	正 防災施設等の整備に関する修	正 災害発生危険箇所に関する修	左記以外の災害予防対策に関する修正
大津市	1			○	○		○	○				○	○	
彦根市	1						○	○	○	○	○			
長浜市	1						○	○						
近江八幡市	1			○	○		○			○				
草津市	1				○			○						
守山市														
栗東市														
甲賀市	1			○	○		○		○	○		○		
野洲市														
湖南市	1						○	○		○	○	○		
高島市	1					○							○	
東近江市	1						○					○		
米原市	1						○	○		○	○			
日野町	1			○	○		○		○	○	○	○	○	
竜王町														
愛荘町	1			○				○	○					
豊郷町														
甲良町														
多賀町														
合計	12	0	0	5	5	1	9	7	4	6	4	5	3	

02 市町地域防災計画の修正状況（その2）

平成27年度中

区分 市町	修正内容							特定災害対策に係る修正						
	情報連絡体制に関する修正	避難・救護対策に関する修正	緊急輸送対策に関する修正	左記以外の応急対策に関する修正	災害復旧・復興に関する修正	字句・数字等の軽微な事項の修正	その他	震災対策計画の修正	津波対策計画の修正	風水害対策計画の修正	火山災害対策計画の修正	原子力災害対策計画の修正	その他の特定災害対策の修正	
大津市		○		○		○	○	○		○				
彦根市						○		○		○				
長浜市	○	○				○	○							
近江八幡市		○				○		○		○		○		
草津市								○		○		○	○	
守山市														
栗東市														
甲賀市	○	○	○	○		○		○		○			○	
野洲市														
湖南市	○					○		○		○		○		
高島市														
東近江市		○	○			○								
米原市	○	○				○		○		○		○		
日野町	○	○	○	○	○	○	○							
竜王町														
愛荘町		○						○		○		○		
豊郷町														
甲良町														
多賀町														
合計	5	8	3	3	1	9	3	8	0	8	0	5	2	



### 03 市町の防災訓練の実施状況

平成27年度中

区分 市町	回数	災害想定									訓練形態			
		風水害	土砂災害	地震・津波	コンビナート災害	大火災	林野火災	原子力災害	火山災害	その他	実働	図上	通信	その他
大津市	3	1	1	2							1	2		
彦根市	6	3	2	2		1				1	3	1	2	
長浜市	2		1	2		1		1			2			
近江八幡市	1	1	1	1		1					1			
草津市	1			1								1		
守山市	1			1							1			
栗東市	4	1	1	1			1			2	4			
甲賀市	9	3		9							4	1	4	
野洲市														
湖南市	2	2									2			
高島市	3	1		1				1			3			
東近江市	1	1	1	1		1					1			
米原市	2		1	1							2			
日野町	1			1							1			
竜王町	1	1	1	1							1			
愛荘町	4	1		1		2					4			
豊郷町	1			1							1			
甲良町	1	1	1	1							1			
多賀町	1	1									1			
合計	44	17	10	27	0	6	1	2	0	3	33	5	6	0

## 04 市町の災害ボランティアの状況

平成27年度中

区分 市町	登録制度の有無	補償制度の有無	研修・訓練の実施	育成 コーディネーターの	登録 コーディネーターの	協議意見交換を行う 場の設置	受入体制の明確化	等マニユアル・手引き の有無	その他
大津市			○			○	○	○	
彦根市						○	○		
長浜市									
近江八幡市									
草津市	○	○	○	○	○				
守山市									
栗東市									
甲賀市		○					○		
野洲市	○							○	
湖南市									
高島市						○			
東近江市							○		
米原市	○	○	○	○	○		○	○	
日野町									
竜王町	○	○			○		○	○	
愛荘町									
豊郷町									
甲良町									
多賀町									
合計	4	4	3	2	3	3	6	4	0

05 市町の災害対策本部等の設置、避難勧告・指示等の状況

平成27年度中

区分 市町	災害対策本部等の設置回数 (災害対策第23条)	その他(警戒本部等の設置回数)	災害対策基本法第60条の発動回数						災害対策基本法第63条の発動回数	災害対策基本法第64条の発動回数	災害対策基本法第67条の発動回数	災害対策基本法第68条の発動回数	災害救助法適用回数(延数)
			避難の勧告			避難の指示							
			回数	世帯数	人員	回数	世帯数	人員					
大津市		1	3	1,859	4,350	3	2,097	5,170					
彦根市			1	190	476								
長浜市													
近江八幡市													
草津市			1	20	60								
守山市													
栗東市													
甲賀市													
野洲市													
湖南市													
高島市	1		1	51	92								
東近江市													
米原市		1											
日野町			1	129	337								
竜王町		1											
愛荘町		2											
豊郷町													
甲良町													
多賀町													
合計	1	5	7	2,249	5,315	3	2,097	5,170	0	0	0	0	0

## 06 市町の防災対策啓発事業の状況

平成27年度中

区分 市町	広報誌	講演会・ 研修会	新聞	テレビ・ ラジオ	冊子・パン フレット	映像資料 (ビデオ等)	起震車等 による 地震体験 人数	その他
大津市	4	1						
彦根市	6						614	2
長浜市	1	1					4913	
近江八幡市		3						
草津市		1						
守山市	20	1						
栗東市	2	9						
甲賀市	3	2		1	1	34	1484	
野洲市				1		21	351	
湖南市	3							
高島市	5	13					840	50
東近江市	2	1					72	
米原市	6	11		7	1			
日野町	1							
竜王町	2							
愛荘町	3	5						
豊郷町	1							
甲良町	12							
多賀町								
合計	71	48	0	9	2	55	8274	52

07 市町の民間機関等との応援協定の状況

平成28年4月1日現在

区分 市町	相互 応援協定 の有無	民間機関等との応援協定の状況															
		放送協定		報道協定		救急救護協定		輸送協定		災害復旧協定		物資協定		その他		郵便局との 相互応援協定 の有無	
		有無	応援 回数 (平成 27年度 中)	有無	応援 回数 (平成 27年度 中)	有無	応援 回数 (平成 27年度 中)	有無	応援 回数 (平成 27年度 中)	有無	応援 回数 (平成 27年度 中)	有無	応援 回数 (平成 27年度 中)	有無	応援 回数 (平成 27年度 中)	有無	応援 回数 (平成 27年度 中)
大津市	○	○		○		○				○		○	○				
彦根市	○	○				○				○		○		○		○	
長浜市	○									○		○				○	
近江八幡市	○	○								○		○		○		○	
草津市	○	○		○		○		○		○		○		○		○	
守山市	○							○		○		○				○	
栗東市	○					○		○		○		○				○	
甲賀市	○					○		○		○		○		○			
野洲市	○					○				○		○					
湖南市	○					○		○		○		○					
高島市	○					○		○		○		○		○		○	
東近江市	○					○		○		○		○		○		○	
米原市	○									○		○		○		○	
日野町	○									○		○		○			
竜王町	○	○				○				○		○				○	
愛荘町	○					○				○		○				○	
豊郷町	○											○					
甲良町	○	○								○		○				○	
多賀町	○					○				○		○					
合計	19	6	0	2	0	12	0	7	0	18	0	19	0	8	0	12	0

08 市町の勤務時間外における情報連絡体制、地震発生時の職員参集基準

平成28年4月1日現在

区分 市町	市町の勤務時間外における情報連絡体制									地震発生時の 職員参集基準		
	市町の受信者					住民への伝達者						
	宿日直 職員	守衛等	民間委託 警備員等	消防機関	その他	受信者	自動転送	職員 登庁後	その他	震度3 以上	震度4 以上	震度5弱 以上
大津市		○		○			○				○	
彦根市	○	○	○	○				○			○	
長浜市	○		○					○			○	
近江八幡市	○						○	○			○	
草津市		○		○				○			○	
守山市	○		○					○			○	
栗東市			○	○		○		○			○	
甲賀市	○	○	○			○		○			○	
野洲市	○		○	○			○	○			○	
湖南市	○		○				○	○			○	
高島市	○			○		○		○			○	
東近江市			○					○			○	
米原市	○		○			○		○			○	
日野町	○		○				○	○			○	
竜王町	○		○					○			○	
愛荘町	○		○					○	○		○	
豊郷町	○					○					○	
甲良町	○					○					○	
多賀町	○					○		○				○
合計	15	4	12	6	0	7	5	16	1	0	18	1

## 09 市町の住民に対する避難の指示等の伝達手段

平成28年4月1日現在

区分 市町	防災行政無線		農協・漁協等の通信施設 (有線を含む)	広報車による巡回	サイレン	半鐘	報道機関	自主防災組織を通じて	その他
	戸別受信方式	同報受信方式							
大津市	○	○		○	○		○	○	○
彦根市				○	○	○	○	○	○
長浜市	○	○	○	○	○	○	○	○	○
近江八幡市	○	○		○	○		○		○
草津市		○		○	○		○		
守山市			○	○	○				○
栗東市	○	○		○			○	○	○
甲賀市	○	○		○	○		○	○	○
野洲市	○	○		○	○		○	○	
湖南市		○		○			○	○	○
高島市	○	○		○	○		○	○	○
東近江市				○	○		○	○	○
米原市	○	○		○	○		○	○	○
日野町		○		○					○
竜王町			○	○	○		○	○	
愛荘町	○	○		○	○			○	
豊郷町	○	○		○	○			○	
甲良町	○	○		○	○			○	○
多賀町			○	○	○			○	
合計	11	14	4	19	16	2	13	15	13

## 10 市町における自主防災組織の組織率の状況

市町名	H27. 4. 1現在				H28. 4. 1現在			
	管内世帯数 (住民基本台帳法) (A)	組織されている 地域の世帯数 (B)	自主防災組織 活動カバー率 (B) / (A)	組織数	管内世帯数 (住民基本台帳法) (A)	組織されている 地域の世帯数 (B)	自主防災組織 活動カバー率 (B) / (A)	組織数
大津市	142,740	142,740	100.0%	77	144,143	134,630	93.4%	81
彦根市	46,645	31,475	67.5%	178	46,098	32,932	71.4%	183
長浜市	44,604	25,575	57.3%	350	44,740	25,575	57.2%	363
近江八幡市	32,024	19,838	61.9%	130	32,470	20,264	62.4%	134
草津市	54,183	51,750	95.5%	189	55,386	51,301	92.6%	192
守山市	30,003	30,003	100.0%	70	30,597	30,597	100.0%	70
栗東市	25,903	23,150	89.4%	115	26,252	24,596	93.7%	116
甲賀市	33,900	22,194	65.5%	154	34,308	22,633	66.0%	158
野洲市	19,014	19,014	100.0%	92	19,166	19,166	100.0%	92
湖南市	22,400	22,400	100.0%	43	22,803	22,803	100.0%	43
高島市	20,145	18,326	91.0%	181	20,200	15,417	76.3%	180
東近江市	42,196	35,322	83.7%	300	42,629	36,064	84.6%	306
米原市	13,985	13,401	95.8%	99	14,129	13,755	97.4%	102
市計	527,742	455,188	86.3%	1,978	532,921	449,733	84.4%	2,020
日野町	7,902	5,977	75.6%	68	7,880	5,977	75.9%	68
竜王町	4,164	4,164	100.0%	32	4,161	4,161	100.0%	32
愛荘町	7,468	6,162	82.5%	33	7,511	5,168	68.8%	35
豊郷町	2,828	2,828	100.0%	16	2,878	2,878	100.0%	16
甲良町	2,573	2,573	100.0%	18	2,583	2,583	100.0%	18
多賀町	2,730	2,622	96.0%	31	2,755	2,755	100.0%	32
町計	27,665	24,326	87.9%	198	27,768	23,522	84.7%	201
県計	555,407	479,514	86.3%	2,176	560,689	473,255	84.4%	2,221



## 1 1 市町の自主防災組織の状況（その1）

平成28年4月1日現在

区分 市町	自主防災 組織数	自主防災組織数内訳			隊員数	組織されてい る地域の世帯数
		町内会単位	小学校区単位	その他		
大津市	81	14	36	31	38,499	134,630
彦根市	183	183			44,981	32,932
長浜市	363	363			16,150	25,575
近江八幡市	134	134			18,333	20,264
草津市	192	192			6,206	51,301
守山市	70	70			6,103	30,597
栗東市	116	116			3,143	24,596
甲賀市	158	156	1	1	15,758	22,633
野洲市	92	92			4,739	19,166
湖南市	43	43			830	22,803
高島市	180	180			3,277	15,417
東近江市	306	306			9,180	36,064
米原市	102	102			3,497	13,755
日野町	68	67	1		1,685	5,977
竜王町	32	32			1,982	4,161
愛荘町	35	35			1,750	5,168
豊郷町	16	16			210	2,878
甲良町	18	18			201	2,583
多賀町	32	32			416	2,755
合計	2,221	2,151	38	32	176,940	473,255

1 1 市町の自主防災組織の状況（その2）

区分 市町	補助金の状況										
	制度（平成28年4月1日現在）					実績（平成27年度中）					金額 （単位：千円）
	設立時 補助	運営 （活動） 費補助	資器材購 入費補助	倉庫等建 設費補助	その他	設立時 補助	運営 （活動） 費補助	資器材購 入費補助	倉庫等建 設費補助	その他	
大津市		○	○				○	○			3,585
彦根市	○		○	○		○		○	○		3,595
長浜市		○	○	○			○	○	○		8,219
近江八幡市			○	○				○			5,100
草津市		○	○				○	○			10,960
守山市	○	○	○	○	○		○	○	○		1,500
栗東市			○	○				○	○		2,365
甲賀市		○	○	○			○	○	○		1,306
野洲市		○	○	○			○	○	○		5,560
湖南市			○	○							
高島市			○	○				○	○		3,582
東近江市		○	○				○	○			9,709
米原市		○	○	○			○	○	○		6,996
日野町	○	○	○	○		○	○	○	○		1,546
竜王町			○	○	○			○		○	1,674
愛荘町		○	○	○			○				1,050
豊郷町		○	○	○	○			○	○		84,567
甲良町		○		○			○				970
多賀町		○	○					○			1,474
合計	3	13	18	15	3	2	11	16	10	1	153,758

# 1 1 市町の自主防災組織の状況（その3）

平成28年4月1日現在

区分 市町	現物支給の状況									
	制度									
	可搬式動力ポンプ	消火器、バケツ等初期消火用資器材	携帯用無線機等情報連絡用資器材	テント、担架等避難・救出用資器材	土のう用袋・かけや等水防用資器材	救急医療用セット等救護用資器材	ヘルメット、防火衣等個人装備	ビデオ装置等防災知識普及用資器材	倉庫・集会所等の施設	その他
大津市										
彦根市										
長浜市										
近江八幡市										
草津市										
守山市										
栗東市										
甲賀市										
野洲市										
湖南市										
高島市										
東近江市					○					
米原市										
日野町										
竜王町										
愛荘町										
豊郷町										
甲良町	○									
多賀町	○								○	
合計	2	0	0	0	1	0	0	0	1	0

1 1 市町の自主防災組織の状況（その4）

平成27年度中

区分	現物支給の状況										
	実績										
	可搬式動力ポンプ	消火器、バケツ等初期消火用資器材	携帯用無線機等情報連絡用資器材	テント、担架等避難・救出用資器材	土のう用袋・かけや等水防用資器材	救急医療用セット等救護用資器材	ヘルメット、防火衣等個人装備	ビデオ装置等防災知識普及用資器材	倉庫・集会所等の施設	その他	金額 (単位：千円)
大津市											
彦根市											
長浜市											
近江八幡市											
草津市											
守山市											
栗東市											
甲賀市											
野洲市											
湖南市											
高島市											
東近江市					○						65
米原市											
日野町											
竜王町											
愛荘町											
豊郷町											
甲良町											
多賀町	○										9,622
合計	1	0	0	0	1	0	0	0	0	0	9,687

# 1 1 市町の自主防災組織の状況（その5）

平成28年4月1日現在

区分	資器材の保有状況（組織数）									
	初期消火器、消火用バケツ等器材の	携帯用無線通信機	情報（ハンドマイク）連絡用資器材	救助用資器材（ジャッキ・ポール等）	避難救出用資器材（担架等）	水防用資器材（土嚢用袋、かけや等）	救急医療用セット、ろ水器等の資器材	救護用資器材	ヘルメット、防火衣等の個人装備	防災知識普及用資器材（ビデオ装置等）
大津市	37	23	35	54	7	6	10	54	47	33
彦根市	140	6	84	36	36	3	42	149		43
長浜市	182	55	186	83	211	127	99	241	5	298
近江八幡市										
草津市	192	2	3	192	20		50	150		48
守山市	70	2	70	70	70			70		63
栗東市	115			115			8	115	115	50
甲賀市	150	30	70	70	60	156	70	125	3	43
野洲市	10		73	66	42	52	55	86		74
湖南市										
高島市	8	2	7	27	175	10	7	14		131
東近江市	163	18	160	52	111	90	22	144	21	195
米原市										24
日野町										54
竜王町										43
愛荘町	35		35	19	18	20	20	20		35
豊郷町				16						17
甲良町	2							14		13
多賀町			5	1		3	31	31		31
県計	1,104	138	728	801	750	467	414	1,213	191	1,195

1 2 市町の指定緊急避難場所および指定避難所の指定状況

平成28年4月1日現在

区分 市町	指定緊急避難場所													指定避難所			
	指定箇所数	災害種別ごとの指定箇所数						想定収容人数	災害種別ごとの想定収容人数						指定避難所との重複(箇所数)	指定箇所数	想定収容人数
		洪水	崖崩れ、土石流及び地滑り	地震	津波	大規模な火事	内水氾濫		洪水	崖崩れ、土石流及び地滑り	地震	津波	大規模な火事	内水氾濫			
大津市	344	170	326	326		16	260	2,807,312	2,448,927	2,613,759	2,803,223		1,556,656	1,446,980	178	208	66,353
彦根市																	
長浜市	74	61	61	63		74		123,707	168,702	168,702	83,555		214,055		74	123,707	
近江八幡市																	
草津市																	
守山市															32	5,418	
栗東市	58	58	58	58		58		35,967	13,767	13,767	35,967		35,967		58	35,967	
甲賀市	324	249	237	237			249	472,864	33,013	33,074	462,704			33,013	30	138	38,508
野洲市															37	4,650	
湖南市	33	20		13				9,182	9,182						33	52	14,800
高島市																	
東近江市															103	89,536	
米原市	37	27	31	33				13,060	18,548	8,643	5,919				30	35	13,771
日野町	25		25	25				22,513		22,513	22,513				25	25	22,513
竜王町															7	9,764	
愛荘町																	
豊郷町	9			1	1	15	3	16,057		1					5	2,354	
甲良町	5	5		5				12,000	12,000		12,000				5	7	2,500
多賀町																	
県計	909	590	738	761	1	163	512	3,512,662	2,704,139	2,860,459	3,425,881	0	1,806,678	1,479,993	301	781	429,841

※平成25年6月の災害対策基本法の一部改正により、指定緊急避難場所および指定避難所を区別して指定するとされたもの(平成26年4月1日施行)

13 災害による被害状況

平成27年中

災害名		大雪	台風第6号	大雨・台風第11号	大雨	台風第15号	大雨・台風第18号	合計	
発生年月日(平成27年(2015年))		1月-3月	5月12日	7月16日-18日	8月5-6日	8月25-26日	9月8-10日		
人的被害	死者	人							
	行方不明者	人							
	負傷者	重傷		1	1				2
軽傷		人		1				1	
住家被害	全壊	棟							
		世帯							
	半壊	棟							
		世帯							
	一部破損	棟							
	床上浸水	棟							
床上浸水	世帯								
	人			1				1	
非住家	棟								
	棟								
その他	流失・埋没	ha							
	冠水	ha							
	流失・埋没	ha							
	冠水	ha							
	学校	箇所							
	病院	箇所							
	道路	箇所							
	橋りょう	箇所							
	河川	箇所							
	港灣	箇所							
	砂防	箇所							
	清掃施設	箇所							
	崖くずれ	箇所							
	鉄道不通	箇所							
被害船舶	隻								
水道	戸								
電話	回線								
電気	戸								
ガス	戸								
その他	ブロック塀等	箇所			1			1	
火災発生	建物	件							
	危険物	件							
	その他	件							
り災世帯数	世帯								
り災者数	人								
公立文教施設	千円								
農林水産業施設	千円			54,750	850		12,650	68,250	
公共土木施設	千円			930,083			62,316	992,399	
その他の公共施設	千円			129,000			400	129,400	
小計	千円			1,113,833	850		75,366	1,190,049	
(公共施設被害市町村数)	団体			9	5		1	15	
その他	農産被害	千円	25,385	612	15,392		18,178	2,935	62,502
	林産被害	千円							
	畜産被害	千円							
	水産被害	千円			10,150			100	10,250
	商工被害	千円							
	その他	千円							
被害総額	千円	25,385	612	1,139,375	850	18,178	78,401	1,262,801	
都道府県災害対策本部	設置								
災害対策本部設置市町村	解散								
災害救助法適用市町村	団体			1				1	
消防職員出動延人数	団体								
消防職員出動延人数	人		3	3				6	
消防団員出動延人数	人								

## 1 4 地域気象観測資料

月 Month	降水量 Precipitation (mm)								気温 Air Temperature (°C)								風速 (m/s) Wind Speed				最多風向 Wind Dir. With Max. Freq	日照時間 Sunshine Duration (h)		
	合計 Total	最大 Max.				日降水量階級別日数 No. of Days				平均 Mean			極 Extremes			階級別日数 No. of Days		平均 Mean	最大					
		日最大 mm	起日 Date	1時間最大 mm	起日 Date	≥1mm	≥10mm	≥30mm	日最高 Max.	日最低 Min.	平均 Mean	最高 Max.	起日 Date	最低 Min.	起日 Date	Max. ≥25°C	Min. <0°C		Mean	Max.			風向 Dir.	起日 Date

地点 **60051 今津 (伊ツ)**      北緯 **35° 24. 7'**      東経 **136° 01. 7'**      海拔 **88m**

1	295.5	33.5	1	9.5	15	23	13	1	6.1	0.2	3.1	10.5	27	-2.5	3	0	13	2.1	12.5	西	1	西	52.2
2	146.5	26.5	18	4.5	8	17	6	0	7.1	0.6	3.7	12.7	23	-2.6	10	0	11	2.1	8.9	西北西	8	西	81.5
3	171.5	32.5	1	7.0	18	17	7	1	12.1	2.5	7.1	20.2	31	-2.0	11	0	7	2.2	10.9	西北西	10	西	168.6
4	160.5	38.0	20	7.0	5	14	5	1	17.4	8.4	13.0	25.0	27	1.5	9	1	0	1.9	8.0	東南東	3	西	163.2
5	79.5	43.5	12	8.0	12	5	2	1	24.3	13.3	18.6	29.7	30	9.3	11	13	0	2.0	8.2	東	12	西	246.3
6	258.0	49.0	26	33.0	21	14	9	4	24.7	17.4	20.9	29.0	24	13.0	6	15	0	2.0	7.8	東	5	東	141.6
7	322.5	70.0	17	23.0	9	14	7	4	29.0	22.3	25.3	34.3	13	18.2	1	27	0	1.7	10.8	東	17	東	138.9
8	153.5	44.5	28	18.5	28	12	5	1	30.8	22.6	26.4	34.9	7	17.3	28	31	0	1.7	9.2	東	25	西	195.6
9	238.0	61.0	9	22.0	6	12	7	4	25.3	18.1	21.3	28.0	5	13.1	30	19	0	1.8	7.1	西北西	11	西	138.8
10	27.0	11.0	2	9.0	2	6	1	0	21.6	11.3	16.2	25.7	18	6.8	26	1	0	2.0	11.4	西北西	2	西	210.6
11	131.5	36.5	14	13.5	9	12	6	1	16.6	9.1	12.7	22.8	6	1.3	27	0	0	1.7	8.7	西北西	27	西	101.3
12	213.5	83.0	11	23.0	11	15	7	1	11.3	3.3	7.5	18.3	11	-0.2	20	0	1	1.9	9.8	北西	11	西	108.0

地点 **60061 長浜 (カノ)**      北緯 **35° 25. 4'**      東経 **136° 14. 5'**      海拔 **95m**

1	244.0	40.5	2	9.5	15	19	9	1	6.2	0.0	2.9	10.6	27	-3.9	29	0	13	2.1	8.4	北北西	27	北西	77.7
2	134.5	31.0	9	5.5	18	15	4	1	7.3	0.0	3.4	14.2	23	-2.8	21	0	14	2.0	6.7	東南東	22	北西	98.3
3	150.0	27.5	10	8.5	18	16	5	0	12.8	2.1	7.2	22.7	31	-2.8	11	0	11	2.1	8.1	北北西	4	北西	177.1
4	123.5	29.0	1	6.0	1	14	6	0	18.5	8.3	13.5	26.5	27	2.4	9	4	0	2.5	8.5	東南東	20	北西	171.6
5	89.0	37.0	12	11.5	19	6	4	1	25.0	12.9	18.9	30.2	30	6.0	11	18	0	2.3	9.2	東南東	12	北西	250.1
6	241.5	60.0	21	50.0	21	15	6	3	25.6	16.9	21.0	29.4	24	12.3	4	19	0	2.3	7.6	東南東	26	東南東	145.9
7	298.5	88.5	18	19.0	22	13	7	4	29.9	22.2	25.6	34.7	26	17.9	2	26	0	2.1	10.9	東南東	17	東南東	152.4
8	122.0	47.5	17	20.0	20	11	3	1	31.2	22.4	26.4	36.3	2	18.6	28	31	0	1.8	12.4	東	26	北西	214.8
9	261.5	75.5	9	18.0	1	10	7	5	25.4	17.2	20.9	27.6	23	10.5	30	20	0	1.7	6.8	東南東	24	北西	154.3
10	35.5	18.5	2	15.0	2	4	1	0	21.9	10.0	15.7	25.3	18	4.4	26	1	0	1.7	7.0	東	1	北西	228.5
11	125.5	29.5	14	11.0	9	12	6	0	16.8	8.2	12.5	21.8	5	0.8	27	0	0	1.5	6.7	南東	14	北西	104.9
12	134.0	44.0	11	17.0	11	15	6	1	12.4	2.7	7.4	20.1	11	-2.8	20	0	4	1.7	9.3	東	11	北西	109.7



月 Month	降水量 Precipitation (mm)								気温 Air Temperature (°C)								風速 (m/s) Wind Speed				最多風向 Wind Dir. With Max. Freq	日照時間 Sunshine Duration (h)		
	合計 Total	最大 Max.				日降水量階級別日数 No. of Days				平均 Mean			極 Extremes					階級別日数 No. of Days	平均 Mean	最大				
		日最大		1時間最大		≥1mm	≥10mm	≥30mm	日最高 Max.	日最低 Min.	平均 Mean	最高 Max.	最低		Max.	Min.	Mean			Max.			風向 Dir.	起日 Date
		mm	起日 Date	mm	起日 Date								Min.	起日 Date										

地点 60131 彦根 (ヒコネ) 北緯 35° 16. 5' 東経 136° 14. 6' 海拔 87m

1	196.5	24.5	26*	7.5	15	21	8	0	6.7	1.1	3.9	10.1	25*	-2.7	4	0	7	3.8	11.9	北北西	27	北北西	65.1
2	75.5	19.5	18	3.5	18	15	1	0	8.1	1.9	4.8	14.3	22	-1.8	9	0	8	3.7	12.0	北西	19	北北西	112.1
3	136.5	30.5	18	10.0	18	14	5	1	12.4	3.9	7.9	22.9	31	-2.2	11	0	3	3.2	14.8	北西	10	北北西	167.5
4	143.5	29.0	20*	7.5	20	15	5	0	18.3	9.5	13.6	25.8	27	4.3	8	5	0	2.5	10.7	北	20	北北西	168.4
5	100.5	35.0	12	14.0	19	6	4	1	24.9	14.8	19.3	29.6	30	9.0	11	16	0	2.8	12.3	北西	10	北西	246.6
6	175.5	49.5	26	16.0	3	12	6	2	25.7	18.3	21.6	30.2	25	13.3	6*	20	0	2.5	9.8	北西	4	北西	137.8
7	252.0	55.5	1	16.5	1	14	8	3	30.0	23.1	26.2	35.9	13	18.2	1	26	0	2.5	13.8	東南東	17	南南東	157.0
8	159.5	70.5	17	15.0	17	9	4	1	31.7	24.2	27.4	35.7	2	21.0	28	31	0	2.5	12.2	南東	25	北西	206.5
9	240.5	100.5	9	26.5	9	10	6	3	25.8	19.4	22.1	29.7	1	15.4	30	24	0	2.9	11.3	北北西	9	北西	146.8
10	45.5	29.5	2	19.0	2	6	1	0	21.9	12.9	17.2	24.9	18	8.1	31	0	0	3.3	12.3	北北西	25	北北西	228.6
11	140.5	31.0	14	9.5	9	11	7	1	16.7	10.2	13.4	20.8	6	3.3	27	0	0	2.4	9.6	北北西	24	北北西	108.2
12	118.0	53.5	11	19.5	11	11	4	1	12.1	5.1	8.6	21.4	11	0.0	20	0	0	3.3	12.9	北北西	11	北西	114.1

地点 60116 南小松 (ミナモツ) 北緯 35° 14. 1' 東経 135° 57. 4' 海拔 90m

1	249.0	28.0	26	10.0	15	23	9	0	6.8	0.6	3.7	10.8	27	-3.7	4	0	13	1.6	14.2	西	1	西北西)	55.3
2	88.5	19.0	19	4.0	22	14	3	0	7.8	1.4	4.6	12.1	23	-2.1	10	0	10	1.7	9.1	北西	19	西	94.1
3	182.0	39.5	18	10.0	18	13	6	2	11.9	3.2	7.5	19.0	31	-1.0	11	0	6	1.6	11.9	北西	1	西	160.1
4	171.5	55.0	20	8.0	20	16	5	1	17.8	8.8	13.3	25.9	30	3.1	9	2	0	1.4	8.8	北西	8	西	157.3
5	101.5	49.5	12	15.5	12	6	4	1	24.3	14.1	18.9	29.7	26	8.8	11	13	0	1.5	10.1	北西	4	東	224.1
6	245.0	75.5	26	15.0	3	15	7	3	24.6	17.6	21.0	28.9	23	13.3	5	14	0	1.3	6.3	北	4	西)	115.5
7	358.5	110.0	17	22.5	17	14	9	4	28.8	22.4	25.3	34.0	26	18.1	1	27	0	1.2	8.3	南東	17	東	121.8
8	151.5	39.0	17	16.5	29	13	6	1	30.6	23.2	26.7	34.9	5	19.7	28	30	0	1.3	6.8	北西	22	西	179.4
9	195.0	43.0	9	12.0	1	11	7	4	25.3	18.5	21.7	28.3	2	14.4	28	20	0	1.4	8.6	北西	9	北西	131.7
10	39.0	15.5	2	10.5	2	6	1	0	21.4	12.1	16.7	24.6	18	8.5	31	0	0	1.7	9.3	北西	7	北西	204.1
11	177.5	57.0	14	14.5	14	10	6	2	16.5	10.2	13.4	21.2	6	3.3	30	0	0	1.5	10.5	北西	10	西	105.2
12	163.5	68.0	11	19.5	11	14	4	1	11.6	4.2	8.2	20.0	11	-0.7	20	0	1	1.6	10.8	北北西	11	西	116.9

月 Month	降水量 Precipitation (mm)								気温 Air Temperature (°C)								風速 (m/s) Wind Speed				最多風向 Wind Dir. With Max. Freq	日照時間 Sunshine Duration (h)		
	合計 Total	最大 Max.				日降水量階級別日数 No. of Days				平均 Mean			極 Extremes					階級別日数 No. of Days	平均 Mean	最大				
		日最大		1時間最大		≥1mm	≥10mm	≥30mm	日最高 Max.	日最低 Min.	平均 Mean	最高 Max.	最低		Max.	Min.	Mean			Max.			風向 Dir.	起日 Date
		mm	起日 Date	mm	起日 Date								Min.	起日 Date										

地点		北緯						東經			海拔												
60196 東近江 (びんがた)		35° 03. 7'						136° 11. 4'			128m												
1	183.0	30.0	15	10.5	15	19	7	1	6.9	-0.2	3.1	10.8	27	-4.9	2	0	14	1.9	7.3	北北西	15	北西)	72.0
2	61.5	12.5	26	4.5	17	13	1	0	8.5	0.4	4.2	13.7	22	-2.4	21	0	14	2.0	8.6	北北西	19	北西	115.9
3	150.5	36.0	18	11.0	18	12	7	1	13.6	2.3	7.6	24.2	31	-2.5	13	0	11	1.9	8.2	北北西	23	北北西	161.9
4	133.0	26.0	5	6.0	17	15	5	0	19.2	8.5	13.7	28.8	27	2.9	18	5	0	2.0	9.1	南東	2	北北西	164.3
5	86.5	30.0	16	11.0	16	7	4	1	25.8	13.1	19.2	31.8	30	7.0	11	19	0	1.9	8.3	北北西	4	南東	239.5
6	214.5	44.5	3	29.0	21	15	7	3	25.8	17.3	21.1	32.1	13	12.1	5	18	0	1.6	6.9	北北西	28	南東	123.0
7	205.5	54.5	1	19.5	1	14	8	1	30.6	22.0	25.6	37.0	26	18.1	1	27	0	1.4	10.3	南東	17	南東	139.3
8	163.5	69.5	20	23.0	20	11	5	2	32.3	22.6	26.7	37.6	2	19.4	28	31	0	1.4	9.1	南東	25	北北西	185.7
9	216.0	85.5	9	13.0	9	11	6	3	26.0	17.6	21.3	30.3	12	12.7	30	23	0	1.6	6.9	北北西	11	北北西	143.8
10	30.0	14.5	2	8.5	2	6	1	0	22.6	10.1	16.0	26.3	18	4.9	26	3	0	1.6	7.8	北北西	25	北北西	230.9
11	148.0	41.5	17	19.5	17	11	6	1	17.3	8.1	12.5	23.8	6	1.5	28	0	0	1.3	7.4	北北西	24	北北西	106.6
12	84.5	24.5	11	7.0	11	11	4	0	12.0	2.9	7.3	20.1	11	-2.5	20	0	6	1.5	7.0	北西	11	北北西)	114.6

地点		北緯						東經			海拔												
60216 大津 (たつ)		34° 59. 5'						135° 54. 7'			86m												
1	127.0	30.0	15	11.5	15	11	6	1	7.4	1.6	4.4	11.7	27	-1.8	1	0	6	2.1	10.0	西	17	西	92.1
2	34.5	14.5	26	5.0	17	6	1	0	8.8	2.0	5.1	13.8	23	-1.4	21	0	6	2.2	8.6	西北西	13	西	108.3
3	161.0	37.5	18	8.5	18	9	6	2	13.2	4.0	8.3	23.0	31	-0.9	11	0	2	2.0	11.0	西北西	10	西北西	170.6
4	158.5	30.0	20	7.0	20	16	7	1	19.0	9.8	14.3	27.3	27	3.6	9	5	0	1.8	6.6	南東	2	南南東	160.6
5	116.0	32.5	12	12.0	12	7	4	1	26.0	14.7	19.9	31.6	30	9.2	11	21	0	1.9	6.9	東	11	南南東	237.1
6	272.0	60.5	26	18.0	3	14	10	2	26.2	18.1	21.7	31.4	13	13.1	7	20	0	1.8	5.9	東南東	18	南南東	127.8
7	286.0	57.5	1	23.0	1	14	9	3	30.2	22.8	26.1	35.4	26	18.4	1	28	0	1.7	8.3	東南東	17	南南東	137.9
8	239.0	66.5	17	22.5	30	12	5	4	32.0	23.3	27.1	37.5	2	20.7	24	31	0	1.6	7.7	東南東	25	南南東	181.7
9	205.5	49.0	9	29.0	10	12	7	2	26.3	18.5	21.9	29.7	1	15.0	30	21	0	1.6	5.9	東南東	23	南南東	142.4
10	36.0	14.0	2	10.5	2	5	1	0	22.6	12.0	17.0	26.7	18	6.8	26	5	0	1.8	8.0	西	2	南南東	224.8
11	192.5	46.5	17	18.5	17	11	7	3	17.2	10.1	13.5	22.2	6	3.7	30	0	0	1.5	9.1	西	27	南南東	115.0
12	111.5	54.0	11	18.5	11	6	4	1	12.1	4.5	8.3	18.4	11	-0.1	20	0	1	1.8	8.8	西	29	南南東)	122.7

月 Month	降水量 Precipitation (mm)								气温 Air Temperature (°C)								風速 (m/s) Wind Speed				最多風向 Wind Dir. With Max. Freq	日照時間 Sunshine Duration (h)		
	合計 Total	最大 Max.				日降水量階級別日数 No. of Days				平均 Mean			極 Extremes					階級別日数 No. of Days	平均 Mean	最大				
		日最大		1時間最大		≥1mm	≥10mm	≥30mm	日最高 Max.	日最低 Min.	平均 Mean	最高 Max.	最低		Max.	Min.	Mean			Max.			風向 Dir.	起日 Date
		mm	起日 Date	mm	起日 Date								Min.	起日 Date										

地点 60226 信楽 (カネガキ) 北緯 34° 54. 8' 東経 136° 04. 8' 海拔 265m

1	128.5	33.0	15	10.0	15	13	5	1	6.2	-1.8	2.0	10.7	27	-7.4	4	0	25	1.9	8.7	西北西	31	西北西)	76.4
2	47.5	15.0	26	3.5	22	12	1	0	7.4	-1.3	2.7	12.9	21	-5.8	21	0	22	1.8	7.9	西	9	西南西)	97.1
3	172.5	39.5	18	10.0	18	11	6	2	12.2	0.2	6.0	22.5	31	-5.0	13	0	16	1.8	8.5	西	10	北	149.6
4	134.0	28.5	5	14.0	5	15	5	0	18.0	6.2	12.1	26.1	27	-0.6	18	2	1	1.8	7.8	東北東	13	北	143.7
5	105.0	46.5	16	16.5	16	6	3	1	24.1	10.2	17.3	30.0	30	4.3	11	12	0	1.8	7.7	北	20	北	231.9
6	216.0	46.0	26	9.0	3	13	9	1	24	15.3	19.4	29.7	13	9.0	5	13	0	1.7	7.6	北北東	4	東	100.4
7	212.5	48.5	1	13.5	1	17	8	2	28.9	20.3	24.0	34.2	13	17.4	1	25	0	1.4	8.3	東	16	南南西	122.5
8	214.0	75.0	20	29.0	20	13	6	2	30.3	20.4	24.6	35.3	2	16.7	24	30	0	1.3	10.3	東	25	南	148.3
9	188.0	66.0	9	13.5	10	12	6	1	24.5	15.4	19.3	27.9	22	10.5	30	13	0	1.5	7.8	東北東	24	北	122.1
10	48.0	31.5	2	21.0	2	5	1	1	21.0	6.6	13.4	24.6	18	1.1	26	0	0	1.4	8.0	北北東	25	北)	195.5)
11	124.5	28.0	17	8.5	17	11	6	0	16.2	5.8	10.7	22.7	6	-1.9	28	0	4	1.3	8.5	西	27	北	93.4
12	78.0	25.0	11	6.5	11	11	4	0	11.1	0.3	5.4	18.7	15	-5.4	30	0	16	1.5	7.5	西南西	4	西南西	102.3

地点 60236 土山 (ツチヤマ) 北緯 34° 55. 8' 東経 136° 17. 7' 海拔 263m

1	114.0	31.0	15	9.0	15	17	3	1	6.3	-0.8	2.6	10.1	25	-5.5	2	0	21	2.1	9.9	西北西	19	西)	79.9
2	45.5	12.5	26	3.0	23	11	1	0	7.6	-0.3	3.3	12.7	23	-3.5	21	0	19	2.2	9.0	西	13	西)	104.8)
3	155.5	40.0	1	9.0	18	14	7	2	12.7	1.7	6.8	22.0	31	-3.5	13	0	11	2.0	11.4	東南東	1	西	149.6
4	117.0	21.0	5	9.0	5	15	6	0	17.9	7.8	12.7	27.3	27	1.5	8	2	0	2.6	8.9	東南東	4	東南東	142.9
5	80.5	41.0	16	14.0	16	7	2	1	24.6	12.5	18.2	31.0	30	5.9	11	14	0	2.2	9.6	東	12	東南東	233.6
6	212.5	35.0	26	17.0	21	16	8	1	24.2	16.5	19.9	30.5	13	11.0	5	13	0	2.7	12.5	東南東	8	東南東)	111.2
7	258.5	86.5	16	30.5	16	14	6	4	29.0	21.3	24.5	34.3	26	17.5	1	25	0	2.3	14.3	東南東	17	東南東	150.8
8	204.5	59.5	25	24.0	6	11	5	2	30.9	21.7	25.6	36.6	2	19.4	24	30	0	1.8	14.8	東南東	25	東南東	182.3
9	250.5	121.0	9	30.0	9	11	6	3	25.1	16.8	20.2	29.1	12	11.3	30	18	0	1.6	10.5	東南東	24	東南東	131.6
10	31.5	24.5	2	17.5	2	4	1	0	21.6	9.3	15.1	25.3	18	3.8	26	2	0	1.4	7.3	東南東	1	西	218.4
11	101.0	25.5	17	11.0	17	10	4	0	16.1	7.3	11.8	23.2	6	0.4	28	0	0	1.8	13.8	東南東	14	東南東	101.9
12	60.5	18.5	11	5.0	11	9	2	0	11.5	2.0	6.6	19.5	11	-3.3	20	0	9	1.8	11.7	東南東	11	西	116.1

月 Month	降水量 Precipitation (mm)								気温 Air Temperature (°C)								風速 (m/s) Wind Speed				最多風向 Wind Dir. With Max. Freq	日照 時間 Sunshine Duration (h)		
	合計 Total	最大 Max.				日降水量階級別日数 No. of Days				平均 Mean			極 Extremes					階級別日数 No. of Days	平均 Mean	最大				
		日最大		1時間最大		≥1mm	≥10mm	≥30mm	日最高 Max.	日最低 Min.	平均 Mean	最高 Max.	最低		Max.	Min.	Mean			Max.			風向 Dir.	起日 Date
		mm	起日 Date	mm	起日 Date								Min.	起日 Date										

地点 北緯 東経 海拔  
60102 米原 (マイハラ) 35° 23. 0' 136° 20. 6' 147m

1	178.0	34.5	2	8.5	15	18	8	1	5.7	-0.4	2.8	10.1	27	-5.6	29	0	16	2.5	10.1	西	23	西北西)	81.2
2	75.0	18.0	18	5.0	18	11	3	0	6.6	-0.7	3.0	12.6	23	-3.8	21	0	20	2.5	8.4	西	19	西北西)	99.2
3	128.0	20.5	1	6.5	18	15	5	0	12.1	1.6	6.8	22.2	31	-2.7	12	0	12	2.4	9.2	西	25	西北西)	158.3
4	124.5	33.5	1	6.5	1	15	5	1	17.7	7.7	12.9	25.7	27	1.0	18	2	0	2.7	8.3	西北西	17	南東	161.3
5	75.5	25.5	12	9.5	19	5	4	0	24.2	12.3	18.3	29.5	30	4.7	11	11	0	2.4	10.2	西北西	4	西北西	241.6
6	179.5	45.5	26	18.0	3	12	5	2	24.6	16.4	20.3	28.8	24	11.5	5	14	0	2.7	10.0	西北西	4	南東	138.8
7	288.0	77.0	18	37.0	22	13	7	3	28.6	21.7	24.6	33.7	26	17.6	2	25	0	2.4	10.1	東南東	17	南東	143.1
8	148.0	70.5	17	25.0	17	13	4	1	30.4	21.5	25.5	35.9	2	17.5	28	29	0	2.1	10.0	東南東	25	西北西	204.1
9	228.0	102.0	9	20.5	9	9	6	2	24.5	16.4	20.2	27.1	12	9.4	30	15	0	1.9	8.1	西北西	11	西北西	142.6
10	35.5	22.5	2	17.0	2	5	1	0	21.1	8.6	14.8	24.3	21	2.7	26	0	0	1.8	8.6	西	25	西北西)	214.2)
11	120.5	22.5	14	11.5	9	11	5	0	15.9	7.3	11.9	21.5	5	0.7	30	0	0	1.8	9.0	西	15	西北西	100.1
12	101.0	39.0	11	10.0	11	13	4	1	11.3	2.2	6.9	19.3	11	-3.2	20	0	9	2.0	10.3	西	11	西北西	98.1

地点 北緯 東経 海拔  
60026 柳ヶ瀬 (ヤナギセ) 35° 34. 9' 136° 11. 3' 220m

1	452.5	64.0	10	14.0	10	23	16	4	-	-	-	-	-	-	-	-	-	-	-	-	-	-	-
2	282.5	56.0	9	7.0	18	17	11	4	-	-	-	-	-	-	-	-	-	-	-	-	-	-	-
3	269.0	48.0	1	9.0	18	17	9	3	-	-	-	-	-	-	-	-	-	-	-	-	-	-	-
4	216.0	51.0	1	10.0	1	15	8	2	-	-	-	-	-	-	-	-	-	-	-	-	-	-	-
5	117.5	54.0	12	16.5	12	6	4	1	-	-	-	-	-	-	-	-	-	-	-	-	-	-	-
6	300.0	80.5	26	17.5	12	16	11	4	-	-	-	-	-	-	-	-	-	-	-	-	-	-	-
7	418.0	113.0	18	28.5	23	15	9	4	-	-	-	-	-	-	-	-	-	-	-	-	-	-	-
8	133.5	32.0	17	16.0	29	12	4	1	-	-	-	-	-	-	-	-	-	-	-	-	-	-	-
9	314.5	80.5	9	17.5	1	13	8	5	-	-	-	-	-	-	-	-	-	-	-	-	-	-	-
10	81.5	44.0	2	35.0	2	8	2	1	-	-	-	-	-	-	-	-	-	-	-	-	-	-	-
11	215.5	31.0	14	10.0	14	15	10	1	-	-	-	-	-	-	-	-	-	-	-	-	-	-	-
12	323.0	73.5	11	19.0	11	20	12	3	-	-	-	-	-	-	-	-	-	-	-	-	-	-	-

月 Month	降水量 Precipitation (mm)								気温 Air Temperature (°C)								風速 (m/s) Wind Speed				最多風向 Wind Dir. With Max. Freq	日照時間 Sunshine Duration (h)
	合計 Total	最大 Max.				日降水量階級別日数 No. of Days				平均 Mean			極 Extremes			階級別日数 No. of Days		平均 Mean	最大			
		日最大		1時間最大		≥1mm	≥10mm	≥30mm	日最高 Max.	日最低 Min.	平均 Mean	最高 Max.	最低 Min.	Max.	Min.	Mean	Max.		風向 Dir.	起日 Date		
		mm	起日 Date	mm	起日 Date																	
≥25°C		<0°C																				

地点 北緯 東経 海拔  
**60161 近江八幡 (カミヤマン)** 35° 07. 6' 136° 05. 8' 88m

1	184.0	28.0	15	9.5	15	19	8	0	-	-	-	-	-	-	-	-	-	-	-	-	-	-	-	-	-
2	51.0	11.5	26	4.5	17	12	1	0	-	-	-	-	-	-	-	-	-	-	-	-	-	-	-	-	-
3	160.0	39.5	18	12.0	18	13	6	1	-	-	-	-	-	-	-	-	-	-	-	-	-	-	-	-	-
4	130.0	32.0	5	5.5	20	14	5	1	-	-	-	-	-	-	-	-	-	-	-	-	-	-	-	-	-
5	85.5	24.0	12	11.0	16	7	3	0	-	-	-	-	-	-	-	-	-	-	-	-	-	-	-	-	-
6	254.5	69.5	26	22.5	21	15	8	2	-	-	-	-	-	-	-	-	-	-	-	-	-	-	-	-	-
7	232.5	58.0	1	26.0	9	15	9	2	-	-	-	-	-	-	-	-	-	-	-	-	-	-	-	-	-
8	186.5	73.5	17	33.0	17	9	4	3	-	-	-	-	-	-	-	-	-	-	-	-	-	-	-	-	-
9	211.5	67.0	9	18.5	2	10	6	3	-	-	-	-	-	-	-	-	-	-	-	-	-	-	-	-	-
10	34.0	22.0	2	12.0	2	6	1	0	-	-	-	-	-	-	-	-	-	-	-	-	-	-	-	-	-
11	163.0	32.0	17	9.5	17	11	7	1	-	-	-	-	-	-	-	-	-	-	-	-	-	-	-	-	-
12	109.0	44.5	11	16.0	11	11	4	1	-	-	-	-	-	-	-	-	-	-	-	-	-	-	-	-	-

地点 北緯 東経 海拔  
**60086 朽木平良 (クキヘ)** 35° 18. 5' 135° 49. 7' 380m

1	359.0	39.0	1	9.0	15	24	19	2	-	-	-	-	-	-	-	-	-	-	-	-	-	-	-	-	-
2	136.0	19.5	19	4.0	22	18	5	0	-	-	-	-	-	-	-	-	-	-	-	-	-	-	-	-	-
3	191.0	35.5	1	7.0	18	16	8	1	-	-	-	-	-	-	-	-	-	-	-	-	-	-	-	-	-
4	168.5	40.5	20	10.0	17	15	8	1	-	-	-	-	-	-	-	-	-	-	-	-	-	-	-	-	-
5	94.0	41.5	12	11.0	4	6	3	1	-	-	-	-	-	-	-	-	-	-	-	-	-	-	-	-	-
6	258.0	44.0	21	22.5	21	16	10	2	-	-	-	-	-	-	-	-	-	-	-	-	-	-	-	-	-
7	596.5	316.5	17	39.0	9	13	9	5	-	-	-	-	-	-	-	-	-	-	-	-	-	-	-	-	-
8	157.0	44.5	25	12.5	28	15	4	2	-	-	-	-	-	-	-	-	-	-	-	-	-	-	-	-	-
9	249.0	52.5	9	13.5	1	16	7	5	-	-	-	-	-	-	-	-	-	-	-	-	-	-	-	-	-
10	33.0	15.5	2	7.5	2	5	1	0	-	-	-	-	-	-	-	-	-	-	-	-	-	-	-	-	-
11	156.5	38.5	14	9.5	14	13	7	1	-	-	-	-	-	-	-	-	-	-	-	-	-	-	-	-	-
12	248.5	104.5	11	15.5	11	17	8	1	-	-	-	-	-	-	-	-	-	-	-	-	-	-	-	-	-

データに付加する記号の意味

値): 準正常値

品質に軽微な問題があるか、または統計値を求める対象となる資料の一部が許容する範囲内で欠けている場合。

値]: 資料不足値

統計値を求める対象となる資料が許容する資料数を満たさない場合。資料不足値には十分な信頼性がないため、ご利用に際しては十分留意願います。

値\*: 最も新しい起日

1つの極値に対して期間内に起日が2日以上ある場合、最も新しい起日に\*を付加して表示します。



## 1 5 地域気象観測積雪年報

積雪日数（最深積雪 $\geq$ 3 cm）

（平成27年）

月	地点No.	900	905	911	915
	地点名	柳ヶ瀬	今津	米原	彦根
1		31	14	10	8
2		28	12	10	6
3		21	2	3	2
4		0	0	0	0
11		0	0	0	0
12		0	0	0	0
年		80	28	23	16

滋賀県気象年報（彦根地方気象台）より

\*積雪日数は、最深積雪が3 cm以上の日数とする。

\*年は、1月～12月の合計値。

積雪の深さ

（平成27年）

月	地点No.	900		905		911		915	
	地点名	柳ヶ瀬		今津		米原		彦根	
	最大積雪	深さcm	起日	深さcm	起日	深さcm	起日	深さcm	起日
1		135	03	39	03	52	02	29	02
2		160	10	35	10	39	10	12	09
3		74	11	12	11	22	11	12	10
4		0	-	0	-	0	-	--	
10		0	-	0	-	0	-	--	
11		0	-	0	-	0	-	--	
12		0	-	0	-	0	-	--	
年	極	160		39		52		29	
	月 日	2月10日 13:00		1月3日 11:00		1月2日 10:00		1月2日	

気象庁ホームページより

16 警報・注意報・情報の種類別、地域別発表・切替回数表

平成27年中

滋賀県気象年報（彦根地方気象台）より

1月

一次区分区域		南部										北部										
市町村等をまとめた地域		近江南部					東近江					甲賀		近江西部		湖北		湖東				
種類	市町等	大津市南部	草津市	守山市	栗東市	野洲市	近江八幡市	東近江市	日野町	龜三町	甲賀市	湖南市	大津市北部	高島市	長浜市	米原市	彦根市	愛荘町	豊郷町	甲良町	多賀町	
	警報	暴風																				
暴風雪																						
大雨																						
大雪								1				1	1	1	1	1	1	1	1	1	1	
注意報	風水																					
	風雪	6	6	6	4	6	6	6	4	4	4	4	6	6	6	6	6	4	4	4	4	
	強風	7	7	7	4	7	7	7	4	4	4	4	7	7	7	7	7	4	4	4	4	
	大雨							1	3	1	1	1		2	5	5	5	2	3	2	2	3
	大雪																					
	洪水																					
	霜雪	1	1	1	1	1	1	2	1	1	1	1	1	4	4	4	1	2	1	1	2	
	乾燥																					
	濃霧	1	1	1	1	1	1	1	1	1	1	1	1	1	1	1	1	1	1	1	1	
	霧																					
なだれ								1					9	9	9	1	1			1		
低温																						
雷	3	3	3	3	3	3	3	3	3	3	3	8	8	8	8	8	8	8	8	8		

2月

一次区分区域		南部										北部									
市町村等をまとめた地域		近江南部					東近江					甲賀		近江西部		湖北		湖東			
種類	市町等	大津市南部	草津市	守山市	栗東市	野洲市	近江八幡市	東近江市	日野町	龜三町	甲賀市	湖南市	大津市北部	高島市	長浜市	米原市	彦根市	愛荘町	豊郷町	甲良町	多賀町
	警報	暴風																			
暴風雪																					
大雨																					
大雪														1	1	1					
注意報	風水																				
	風雪	5	5	5	5	5	5	5	5	5	5	5	5	5	5	5	5	5	5	5	5
	強風	6	6	6	2	6	6	6	2	2	2	2	6	6	6	6	6	2	2	2	2
	大雨																				
	大雪	1	1	1	1	1	3	3	3	3	3	1	3	3	3	3	3	3	2	2	3
	洪水																				
	霜雪													3	2	2	2	3	3		3
	乾燥																				
	濃霧	2	2	2	2	2	2	2	2	2	2	2	2	2	2	2	2	2	2	2	2
	霧																				
なだれ														4	4	4					
低温																					
雷	4	4	4	4	4	4	4	4	4	4	4	4	4	4	4	4	4	4	4	4	



平成27年中

滋賀県気象年報（彦根地方気象台）より

3月

一次細分区域		南部										北部									
市町村等を まとめた地域		近江南部					東近江			甲賀		近江 西部		湖北		湖東					
種類	市町等	大津市南部	草津市	守山市	栗東市	野洲市	近江八幡市	東近江市	日野町	竜王町	甲賀市	湖南市	大津市北部	高島市	長浜市	米原市	彦根市	愛荘町	豊郷町	甲良町	多賀町
	警報	暴風																			
暴風雪																					
大雨																					
大雪																					
注意報	洪水																				
	風雪	2	2	2	2	2	2	2	2	2	2	2	2	2	2	2	2	2	2	2	2
	強風	6	6	6	4	6	6	6	4	4	4	4	6	6	6	6	6	4	4	4	4
	大雨																				
	大雪												1	1	1	1	1	1	1	1	1
	洪水																				
	着雪												1	1	1	1	1				1
	乾燥	3	3	3	3	3	3	3	3	3	3	3	3	3	3	3	3	3	3	3	3
	濃霧	4	4	4	4	4	4	4	4	4	4	4	4	4	4	4	4	4	4	4	4
	霜	11	11	11	11	11	11	11	11	11	11	11	10	10	10	10	10	10	10	10	10
	なだれ													1	1	1					
低温																					
雷	3	3	3	3	3	3	3	3	3	3	3	6	6	6	6	6	6	6	6	6	

4月

一次細分区域		南部										北部									
市町村等を まとめた地域		近江南部					東近江			甲賀		近江 西部		湖北		湖東					
種類	市町等	大津市南部	草津市	守山市	栗東市	野洲市	近江八幡市	東近江市	日野町	竜王町	甲賀市	湖南市	大津市北部	高島市	長浜市	米原市	彦根市	愛荘町	豊郷町	甲良町	多賀町
	警報	暴風																			
暴風雪																					
大雨																					
大雪																					
注意報	洪水																				
	風雪																				
	強風	6	6	6	3	6	6	6	3	3	3	3	6	6	6	6	6	3	3	3	3
	大雨																				
	大雪																				
	洪水																				
	着雪																				
	乾燥	1	1	1	1	1	1	1	1	1	1	1	1	1	1	1	1	1	1	1	1
	濃霧	3	3	3	3	3	3	3	3	3	3	3	3	3	3	3	3	3	3	3	3
	霜	8	8	8	8	8	8	8	8	8	8	8	8	8	8	8	8	8	8	8	8
	なだれ																				
低温																					
雷	5	5	5	5	5	5	5	5	5	5	5	5	5	5	5	5	5	5	5	5	

平成27年中  
滋賀県気象年報（彦根地方気象台）より

5月

一次細分区域		南部										北部									
市町村等を まとめた地域		近江南部					東近江					甲賀		近江 西部		湖北		湖東			
市町村等 種類		大津市南部	草津市	守山市	栗東市	野洲市	近江八幡市	東近江市	日野町	竜王町	甲賀市	湖南市	大津市北部	高島市	長浜市	米原市	彦根市	愛荘町	豊郷町	甲良町	多賀町
	警報	暴風																			
暴風雪																					
大雨																					
大雪																					
注意報	洪水																				
	風雪																				
	強風	5	5	5	2	5	5	5	2	2	2	2	5	5	5	5	5	2	2	2	2
	大雨	1	3	3	1	3	3	3	3	3	3	3	1	3	3	3	3	1	3	1	
	大雪																				
	洪水	1	3	3	1	3	3	3	3	3	3	3	1	3	3	3	3	1	3	1	
	霜雪																				
	乾燥	7	7	7	7	7	7	7	7	7	7	7	7	7	7	7	7	7	7	7	7
	濃霧	2	2	2	2	2	2	2	2	2	2	2	2	2	2	2	2	2	2	2	2
	霜																				
	なだれ																				
低温																					
雷	5	5	5	5	5	5	5	5	5	5	5	5	5	5	5	5	5	5	5	5	

6月

一次細分区域		南部										北部									
市町村等を まとめた地域		近江南部					東近江					甲賀		近江 西部		湖北		湖東			
市町村等 種類		大津市南部	草津市	守山市	栗東市	野洲市	近江八幡市	東近江市	日野町	竜王町	甲賀市	湖南市	大津市北部	高島市	長浜市	米原市	彦根市	愛荘町	豊郷町	甲良町	多賀町
	警報	暴風																			
暴風雪																					
大雨																					
大雪																					
注意報	洪水																				
	風雪																				
	強風	6	6	6	3	6	6	6	3	3	3	3	6	6	6	6	6	3	3	3	3
	大雨	5	6	6	5	6	6	6	6	6	7	6	6	6	6	6	7	6	7	6	6
	大雪																				
	洪水	3	6	6	3	6	6	7	6	6	7	6	4	6	6	6	7	4	7	4	
	霜雪																				
	乾燥	1	1	1	1	1	1	1	1	1	1	1	1	1	1	1	1	1	1	1	1
	濃霧	1	1	1	1	1	1	1	1	1	1	1	1	1	1	1	1	1	1	1	1
	霜																				
	なだれ																				
低温																					
雷	11	11	11	11	11	11	11	11	11	11	11	11	11	11	11	11	11	11	11	11	

平成27年中  
滋賀県気象年報（彦根地方気象台）より

7月

一次区分区域		南部										北部									
市町村等をまとめた地域		近江南部					東近江					甲賀		近江西部		湖北		湖東			
種類	市町等	大津市南部	草津市	守山市	栗東市	野洲市	近江八幡市	東近江市	日野町	竜王町	甲賀市	湖南市	大津市北部	高島市	長浜市	米原市	彦根市	愛宕町	豊郷町	甲良町	多賀町
	警報	暴風																			
暴風雪																					
大雨		1	1		1	1	2	1	1	2	1	1	1	1	2	2	1	1		1	1
大雪																					
注意報	洪水					1	1	1	1	1	1	1	2	2	2	1					
	風雪																				
	強風	1	1	1	1	1	1	1	1	1	1	1	1	1	1	1	1	1	1	1	1
	大雨	7	5	3	4	5	5	4	4	5	7	5	5	5	7	7	5	5	3	5	4
	大雪																				
	洪水	5	4	3	4	3	4	4	4	4	6	5	4	4	6	5	4	4	3	4	1
	着雪																				
	乾燥																				
	濃霧																				
	霧																				
	なだれ																				
	低温																				
雷	13	13	13	13	13	13	13	13	13	13	13	13	13	13	13	13	13	13	13	13	

8月

一次区分区域		南部										北部									
市町村等をまとめた地域		近江南部					東近江					甲賀		近江西部		湖北		湖東			
種類	市町等	大津市南部	草津市	守山市	栗東市	野洲市	近江八幡市	東近江市	日野町	竜王町	甲賀市	湖南市	大津市北部	高島市	長浜市	米原市	彦根市	愛宕町	豊郷町	甲良町	多賀町
	警報	暴風																			
暴風雪																					
大雨										1											
大雪																					
注意報	洪水																				
	風雪																				
	強風	2	2	2	1	2	2	2	1	1	1	1	2	2	2	2	2	1	1	1	1
	大雨	11	10	7	8	7	6	7	7	6	10	8	6	6	6	5	4	3	4	3	3
	大雪																				
	洪水	9	8	6	6	6	5	6	6	5	10	6	6	6	6	5	4	3	4	3	
	着雪																				
	乾燥																				
	濃霧																				
	霧																				
	なだれ																				
	低温																				
雷	14	14	14	14	14	14	14	14	14	14	14	13	13	13	13	13	13	13	13	13	

平成27年中  
滋賀県気象年報（彦根地方気象台）より

9月

一次区分区域		南部										北部									
市町村等をまとめた地域		近江南部					東近江					甲賀		近江西部		湖北		湖東			
種類	市町等	大津市南部	草津市	守山市	栗東市	野洲市	近江八幡市	東近江市	日野町	竜王町	甲賀市	湖南市	大津市北部	高島市	長浜市	米津市	彦根市	愛荘町	豊郷町	甲良町	多賀町
	警報	暴風	1	1	1	1	1	1	1	1	1	1	1	1	1	1	1	1	1	1	1
暴風雪																					
大雨		2	1		1	1	1	2	2	1	2	1	2	2	2	2	2	2		2	2
大雪																					
注意報	洪水						1														
	風雪																				
	強風	6	6	6	3	6	6	6	3	3	3	3	6	6	6	6	6	3	3	3	3
	大雨	5	4	3	4	4	4	5	5	4	5	4	4	4	4	4	5	5	3	5	5
	大雪																				
	洪水	2	3	3	2	3	3	4	3	3	3	4	2	2	2	2	3	2	4	2	1
	着雪																				
	乾燥																				
	濃霧	2	2	2	2	2	2	2	2	2	2	2	2	2	2	2	2	2	2	2	2
	霜																				
	なだれ																				
	低温																				
雷	6	6	6	6	6	6	6	6	6	6	6	7	7	7	7	7	7	7	7	7	

10月

一次区分区域		南部										北部									
市町村等をまとめた地域		近江南部					東近江					甲賀		近江西部		湖北		湖東			
種類	市町等	大津市南部	草津市	守山市	栗東市	野洲市	近江八幡市	東近江市	日野町	竜王町	甲賀市	湖南市	大津市北部	高島市	長浜市	米津市	彦根市	愛荘町	豊郷町	甲良町	多賀町
	警報	暴風																			
暴風雪																					
大雨																					
大雪																					
注意報	洪水																				
	風雪																				
	強風	7	7	7	3	7	7	7	3	3	3	3	7	7	7	7	7	3	3	3	3
	大雨	1	1	1	1	1	1	1	1	1	1	1	1	1	1	1	1	1	1	1	1
	大雪																				
	洪水	1	1	1	1	1	1	1	1	1	1	1	1	1	1	1	1	1	1	1	1
	着雪																				
	乾燥	4	4	4	4	4	4	4	4	4	4	4	4	4	4	4	4	4	4	4	4
	濃霧	1	1	1	1	1	1	1	1	1	1	1	1	1	1	1	1	1	1	1	1
	霜																				
	なだれ																				
	低温																				
雷	3	3	3	3	3	3	3	3	3	3	3	4	4	4	4	4	4	4	4	4	

平成27年中  
滋賀県気象年報（彦根地方気象台）より

11月

一次区分区域		南部										北部								
市町村等をまとめた地域		近江南部					東近江					甲賀		近江西部		湖北		湖東		
市町村等 種類	大津市南部	草津市	守山市	栗東市	野洲市	近江八幡市	東近江市	日野町	竜王町	甲賀市	湖南市	大津市北部	高島市	長浜市	米原市	彦根市	愛荘町	豊郷町	甲良町	多賀町
	警報	暴風																		
暴風雪																				
大雨																				
大雪																				
洪水																				
注意報	風雪																			
	強風	5	5	5	4	5	5	4	4	4	4	5	5	5	5	4	4	4	4	
	大雨																			
	大雪																			
	洪水																			
	着雪																			
	乾燥																			
	濃霧	3	3	3	3	3	3	3	3	3	3	3	3	3	3	3	3	3	3	3
	霜																			
	なだれ																			
低温																				
雷	2	2	2	2	2	2	2	2	2	2	4	4	4	4	4	4	4	4	4	

12月

一次区分区域		南部										北部								
市町村等をまとめた地域		近江南部					東近江					甲賀		近江西部		湖北		湖東		
市町村等 種類	大津市南部	草津市	守山市	栗東市	野洲市	近江八幡市	東近江市	日野町	竜王町	甲賀市	湖南市	大津市北部	高島市	長浜市	米原市	彦根市	愛荘町	豊郷町	甲良町	多賀町
	警報	暴風																		
暴風雪																				
大雨																				
大雪																				
洪水																				
注意報	風雪	1	1	1		1	1	1				1	1	1	1	1				
	強風	4	4	4	3	4	4	4	3	3	3	4	4	4	4	4	3	3	3	3
	大雨	1	1	1	1	1	1	1	1	1	1	1	1	1	1	1	1	1	1	1
	大雪																			
	洪水	1	1	1	1	1	1	1	1	1	1	1	1	1	1	1	1	1	1	1
	着雪																			
	乾燥	1	1	1	1	1	1	1	1	1	1	1	1	1	1	1	1	1	1	1
	濃霧																			
	霜																			
	なだれ																			
低温																				
雷	3	3	3	3	3	3	3	3	3	3	6	6	6	6	6	6	6	6	6	

平成27年中  
滋賀県気象年報（彦根地方気象台）より

年合計

一次区分区域		南部										北部									
市町村等をまとめた地域		近江南部					東近江					甲賀		近江西部		湖北		湖東			
市町村等 種別	大津市南部	草津市	守山市	豊東市	豊洲市	近江八幡市	東近江市	日野町	竜王町	甲賀市	湖南市	大津市北部	高島市	彦根市	米原市	彦根市	愛荘町	豊郷町	甲良町	多賀町	
	警報	暴風	1	1	1	1	1	1	1	1	1	1	1	1	1	1	1	1	1	1	1
暴風雪																					
大雨		3	2		2	2	3	3	3	4	2	3	3	4	4	3	3		3	3	
大雪							1					1	2	2	2	1	1	1	1	1	
洪水							1	2	1	1	1	1	2	2	2	1					
注意報	風雪	14	14	14	11	14	14	11	11	11	11	14	14	14	14	14	11	11	11	11	
	強風	61	61	61	33	61	61	61	33	33	33	61	61	61	61	61	33	33	33	33	
	大雨	31	30	24	24	27	26	29	27	26	37	28	24	28	30	29	26	22	22	22	19
	大雪	1	1	1	1	1	4	6	4	4	4	1	6	9	9	9	6	7	5	5	7
	洪水	22	26	23	18	23	23	26	24	23	31	26	19	25	27	25	23	16	23	16	2
	着雪	1	1	1	1	1	1	5	1	1	1	1	5	7	7	7	5	5	1	1	6
	乾燥	17	17	17	17	17	17	17	17	17	17	17	17	17	17	17	17	17	17	17	17
	濃霧	19	19	19	19	19	19	19	19	19	19	19	19	19	19	19	19	19	19	19	19
	霧	19	19	19	19	19	19	19	19	19	19	19	18	18	18	18	18	18	18	18	18
	なだれ							1					14	14	14	1	1				1
	低温																				
雷	72	72	72	72	72	72	72	72	72	72	72	88	88	88	88	88	88	88	88	88	

※ 切替の回数を含んでいません。

平成27年中

滋賀県気象年報（彦根地方気象台）より

気象情報発表回数表

標 題	1月	2月	3月	4月	5月	6月	7月	8月	9月	10月	11月	12月	年
大雪と風雪に関する滋賀県気象情報	6	7	5										18
大雪に関する滋賀県気象情報	9	4											13
雪に関する滋賀県気象情報	3		3								1		7
落雷と突風及び降ひょうに関する滋賀県気象情報				5									5
突風と降ひょう及び落雷に関する滋賀県気象情報				3		1							4
突風と落雷に関する滋賀県気象情報					2	1		8	1	3		1	16
大雨と突風及び落雷に関する滋賀県気象情報					3	9	3	3	4			2	24
降ひょうと落雷に関する滋賀県気象情報						1							1
平成27年台風第11号に関する滋賀県気象情報							13						13
大雨に関する滋賀県気象情報							3		4				7
平成27年台風第15号に関する滋賀県気象情報								7					7
平成27年台風第18号に関する滋賀県気象情報									8				8
突風と落雷及び雪に関する滋賀県気象情報											3		3
計	18	11	8	8	5	12	19	18	17	3	4	3	126

天候情報発表回数表

標 題	1月	2月	3月	4月	5月	6月	7月	8月	9月	10月	11月	12月	年
長期間の低温と日照不足に関する滋賀県気象情報									2				2
長期間の低温に関する滋賀県気象情報									1				1

記録的短時間大雨情報発表回数表

標 題	1月	2月	3月	4月	5月	6月	7月	8月	9月	10月	11月	12月	年
滋賀県記録的短時間大雨情報													0

竜巻注意情報発表回数表

標 題	1月	2月	3月	4月	5月	6月	7月	8月	9月	10月	11月	12月	年
滋賀県竜巻注意情報						2		5	2	2		1	12

高温注意情報発表回数表

標 題	1月	2月	3月	4月	5月	6月	7月	8月	9月	10月	11月	12月	年
滋賀県高温注意情報							10	11					21

土砂災害警戒情報発表回数表

標 題	1月	2月	3月	4月	5月	6月	7月	8月	9月	10月	11月	12月	年
滋賀県土砂災害警戒情報							5		2				7

※滋賀県との共同発表

指定河川洪水予報発表回数表

河川名	1月	2月	3月	4月	5月	6月	7月	8月	9月	10月	11月	12月	年
淀川水系鉢川							4						4
淀川水系日野川									4				4

※滋賀県との共同発表

# 17 滋賀県で観測した平成27年中の有感地震

滋賀県の地震より

県内 有感 番号	発震時			震央地名	北緯		東経		深さ km	規模 M	各地の震度
	年	月 日	時 分		°	'	°	'			
1	2015年	1月5日	11時42分	滋賀県北部	35	17.2	135	54.1	15	3.2	震度2：大津市南小松 震度1：高島市朽木柏*、高島市安曇川町*、高島市勝野*、大津市木戸消防分団*、大津市真野*、野洲市西河原*、湖南市中央東庁舎*
2		1月8日	5時30分	京都府南部	35	15.3	135	47.4	10	2.5	震度1：高島市勝野*
3		1月9日	1時23分	滋賀県北部	35	22.1	135	56.4	12	2.3	震度2：高島市朽木柏* 震度1：高島市勝野*
4		1月14日	21時02分	京都府南部	35	1.6	135	31.9	15	3.9	震度2：大津市南小松、草津市草津*、湖南市中央森北公園*、湖南市中央東庁舎* 震度1：彦根市西今町*、豊郷町石畑*、甲良町在土*、多賀町多賀*、高島市今津町日置前* 高島市朽木柏*、高島市マキノ町*、高島市朽木市場*、高島市安曇川町* 高島市新旭町*、高島市勝野*、愛荘町安孫子*、愛荘町愛知川*、大津市御陵町 大津市国分*、大津市木戸消防分団*、大津市南郷*、近江八幡市桜宮町 近江八幡市出町*、守山市石田町*、栗東市安養寺*、竜王町小口*、野洲市西河原* 野洲市小篠原*、湖南市石部中央西庁舎*、甲賀市水口町、甲賀市甲賀町大久保* 甲賀市土山町*、甲賀市甲賀町相模*、甲賀市甲南町*、甲賀市信楽町* 東近江市君ヶ畑町、東近江市池庄町*、東近江市市子川原町* 東近江市五個荘小幡町*
5		1月16日	18時01分	福井県嶺南	35	26.8	135	51.9	13	2.4	震度1：高島市朽木柏*
6		1月24日	14時34分	滋賀県南部	35	10.9	136	1.5	15	3.4	震度2：高島市朽木柏*、高島市勝野*、大津市南小松 震度1：彦根市城町、彦根市西今町*、彦根市元町*、彦根町石畑*、甲良町在土* 高島市今津町日置前*、高島市マキノ町*、高島市朽木市場*、高島市安曇川町* 高島市新旭町*、愛荘町安孫子*、大津市木戸消防分団*、大津市真野* 近江八幡市桜宮町、近江八幡市安土町下豊浦*、竜王町小口*、湖南市中央東庁舎* 東近江市八日市緑町*、東近江市池庄町*、東近江市市子川原町* 東近江市五個荘小幡町*
7		1月24日	19時20分	京都府南部	35	1.2	135	31.6	15	3.7	震度1：高島市朽木柏*、高島市勝野*、大津市南小松、湖南市中央森北公園*
8		2月6日	10時25分	徳島県南部	33	44.0	134	22.2	11	5.1	震度1：彦根市城町、近江八幡市桜宮町
9		2月28日	0時08分	滋賀県南部	35	9.2	135	54.8	11	2.6	震度1：野洲市西河原*
10		3月4日	0時04分	愛知県西部	35	20.6	136	48.2	40	4.6	震度3：高島市勝野*、大津市南小松、竜王町小口* 震度2：彦根市城町、彦根市元町*、長浜市公園町*、長浜市内保町*、長浜市落合町* 長浜市高月町渡岸寺*、長浜市木之本町木之本*、長浜市余呉町中之郷* 長浜市西浅井町大浦*、長浜市八幡東町*、長浜市宮部町*、豊郷町石畑* 多賀町多賀*、高島市今津町日置前*、高島市朽木柏*、高島市マキノ町* 高島市今津町弘川*、高島市朽木市場*、高島市安曇川町*、高島市新旭町* 米原市春照*、米原市下多良*、米原市顔戸*、愛荘町安孫子*、愛荘町愛知川* 大津市南郷*、近江八幡市桜宮町、近江八幡市出町*、近江八幡市安土町下豊浦* 栗東市安養寺*、滋賀日野町河原*、野洲市西河原*、湖南市中央森北公園* 湖南市石部中央西庁舎*、湖南市中央東庁舎*、甲賀市水口町 甲賀市甲賀町大久保*、甲賀市土山町*、甲賀市信楽町*、東近江市君ヶ畑町 東近江市上二俣町*、東近江市市子川原町*、東近江市妹町* 東近江市五個荘小幡町* 震度1：彦根市西今町*、長浜市湖北町速水*、甲良町在土*、米原市長岡*、大津市国分* 大津市木戸消防分団*、大津市真野*、草津市草津*、守山市石田町* 野洲市小篠原*、甲賀市甲賀町相模*、甲賀市甲南町*、東近江市八日市緑町* 東近江市池庄町*、東近江市山上町*



11	4月16日	14時04分	<b>福井県嶺南</b>	35	26.5	135	51.9	13	3.1	震度2：高島市朽木柏＊ 震度1：高島市今津町日置前＊、高島市朽木市場＊
12	5月5日	16時26分	<b>滋賀県北部</b>	35	17.3	135	53.8	14	2.7	震度1：大津市南小松
13	5月25日	14時28分	<b>埼玉県北部</b>	36	3.2	139	38.3	56	5.5	震度1：近江八幡市桜宮町
14	5月30日	20時23分	<b>小笠原諸島西方沖</b>	27	51.6	140	40.9	682	8.1	震度2：彦根市城町、彦根市西今町＊、長浜市落合町＊、長浜市八幡東町＊、長浜市宮部町＊ 高島市今津町日置前＊、高島市今津町弘川＊、高島市勝野＊、米原市下多良＊ 大津市真野＊、近江八幡市桜宮町、近江八幡市出町＊、近江八幡市安土町下豊浦＊ 震度1：大津市御陵町、大津市南小松、大津市国分＊、野洲市西河原＊、甲賀市水口町 甲賀市甲賀町大久保＊、東近江市上二俣町＊
15	6月1日	19時16分	<b>兵庫県南東部</b>	34	47.1	135	21.8	11	3.8	震度1：甲良町在土＊、愛荘町安孫子＊、愛荘町愛知川＊、大津市南小松、大津市国分＊ 大津市南郷＊、近江八幡市桜宮町、近江八幡市出町＊、草津市草津＊、栗東市安養寺＊ 竜王町小口＊、湖南市中央森北公園＊、甲賀市甲賀町大久保＊、甲賀市甲賀町相模＊ 東近江市市子川原町＊、東近江市五個荘小幡町＊
16	7月13日	2時52分	<b>大分県南部</b>	32	59.5	131	51.3	58	5.7	震度1：彦根市城町、近江八幡市桜宮町
17	9月6日	11時04分	<b>石川県西方沖</b>	36	26.8	136	12.2	17	4.3	震度1：近江八幡市桜宮町
18	9月15日	23時28分	<b>滋賀県南部</b>	35	2.9	135	58.3	9	2.9	震度1：大津市真野＊、草津市草津＊、守山市石田町＊、栗東市安養寺＊、野洲市西河原＊ 湖南市中央森北公園＊、湖南市石部中央西庁舎＊、湖南市中央東庁舎＊
19	9月24日	19時58分	<b>大阪府北部</b>	34	50.8	135	42.9	12	3.6	震度1：大津市国分＊、大津市南郷＊、草津市草津＊
20	11月6日	23時18分	<b>滋賀県北部</b>	35	21.8	135	56.1	11	2.2	震度1：高島市朽木柏＊、高島市朽木市場＊
21	11月10日	23時16分	<b>福井県嶺南</b>	35	26.7	135	51.7	13	2.3	震度1：高島市朽木柏＊
22	11月18日	2時14分	<b>岐阜県美濃中西部</b>	35	34.7	136	23.4	12	3.3	震度1：彦根市城町、彦根市元町＊、長浜市公園町＊、長浜市内保町＊、長浜市落合町＊ 長浜市湖北町速水＊、長浜市高月町渡岸寺＊、長浜市木之本町木之本＊ 長浜市余呉町中之郷＊、長浜市八幡東町＊、長浜市宮部町＊、高島市勝野＊ 米原市顔戸＊、愛荘町安孫子＊、近江八幡市桜宮町
23	11月24日	13時07分	<b>京都府南部</b>	34	58.7	135	41.7	11	3.6	震度2：大津市国分＊ 震度1：大津市御陵町、大津市南郷＊、草津市草津＊、栗東市安養寺＊、湖南市中央森北公園＊ 甲賀市信楽町＊

\*印は、滋賀県または防災科学技術研究所設置の震度計観測点です。

## 18 過去10年間の被害状況

年次	災害区分			人的被害(人)			住宅被害(棟)					被害金額 (千円)	
				死者	行方不明	負傷者	全壊	半壊	一部損壊	床上浸水	床下浸水		
18	風	水	害	-	-	-	-	-	-	-	-	24	599,205
	雪	霜	害	-	-	7	-	2	525	-	-	1	173,927
	凍	霜	害	-	-	-	-	-	-	-	-	-	-
	干	害	害	-	-	-	-	-	-	-	-	-	1,073
	雷	・ひょう	害	-	-	-	-	-	-	-	-	-	10,781
そ	の	害	-	-	-	-	-	-	-	-	-	833,724	
	合	計		-	-	7	-	2	525	-	25	1,618,710	
19	風	水	害	-	-	1	-	-	1	-	-	45	407,417
	雪	霜	害	-	-	-	-	-	-	-	-	-	2,200
	凍	霜	害	-	-	-	-	-	-	-	-	-	-
	干	害	害	-	-	-	-	-	-	-	-	-	-
	雷	・ひょう	害	-	-	-	-	-	-	-	-	-	7,000
そ	の	害	-	-	-	-	-	-	-	-	-	-	
	合	計		-	-	1	-	1	-	-	45	416,617	
20	風	水	害	-	-	1	-	-	-	11	-	262	412,473
	雪	霜	害	-	-	5	-	-	1	-	-	-	44,407
	凍	霜	害	-	-	-	-	-	-	-	-	-	-
	干	害	害	-	-	-	-	-	-	-	-	-	-
	雷	・ひょう	害	-	-	-	-	-	-	-	-	-	480
そ	の	害	-	-	-	-	-	-	-	-	-	-	
	合	計		-	-	6	-	1	-	11	262	457,360	
21	風	水	害	-	-	-	-	-	5	-	-	-	119,712
	雪	霜	害	-	-	-	-	-	-	-	-	-	-
	凍	霜	害	-	-	-	-	-	-	-	-	-	-
	干	害	害	-	-	-	-	-	-	-	-	-	-
	雷	・ひょう	害	-	-	-	-	-	-	-	-	-	2,500
そ	の	害	-	-	-	-	-	-	-	-	-	-	
	合	計		-	-	-	-	5	-	-	-	122,212	
22	風	水	害	-	-	10	1	-	2	-	-	30	688,405
	雪	霜	害	-	-	-	-	-	-	-	-	-	4,495
	凍	霜	害	-	-	-	-	-	-	-	-	-	-
	干	害	害	-	-	-	-	-	-	-	-	-	-
	雷	・ひょう	害	-	-	-	-	-	-	-	-	-	8,000
そ	の	害	-	-	-	-	-	-	-	-	-	-	
	合	計		-	-	10	1	2	-	-	30	700,900	
23	風	水	害	-	-	12	-	-	9	1	-	17	1,645,378
	雪	霜	害	-	-	7	-	-	62	-	-	-	9,365
	凍	霜	害	-	-	-	-	-	-	-	-	-	-
	干	害	害	-	-	-	-	-	-	-	-	-	-
	雷	・ひょう	害	-	-	-	-	-	-	-	-	-	4,215
そ	の	害	-	-	-	-	-	-	-	-	-	-	
	合	計		-	-	19	-	71	-	1	17	1,658,958	
24	風	水	害	-	-	16	-	-	7	11	-	195	3,765,712
	雪	霜	害	1	-	12	-	-	-	-	-	-	181,417
	凍	霜	害	-	-	-	-	-	-	-	-	-	-
	干	害	害	-	-	-	-	-	-	-	-	-	-
	雷	・ひょう	害	-	-	-	-	-	-	-	-	-	-
そ	の	害	-	-	-	-	-	-	-	-	-	75,000	
	合	計		1	-	28	-	7	-	11	195	4,022,129	
25	風	水	害	1	-	12	10	281	456	39	-	505	26,848,242
	雪	霜	害	-	-	1	-	-	-	-	-	-	17,523
	凍	霜	害	-	-	-	-	-	-	-	-	-	-
	干	害	害	-	-	-	-	-	-	-	-	-	-
	雷	・ひょう	害	-	-	-	-	-	-	-	-	-	-
そ	の	害	-	-	-	-	-	-	-	-	-	-	
	合	計		1	-	13	10	281	456	39	505	26,865,765	
26	風	水	害	-	-	3	-	-	-	-	-	111	1,414,334
	雪	霜	害	-	-	-	-	-	-	-	-	-	14,370
	凍	霜	害	-	-	-	-	-	-	-	-	-	-
	干	害	害	-	-	-	-	-	-	-	-	-	-
	雷	・ひょう	害	-	-	-	-	-	-	-	-	-	1,762
そ	の	害	-	-	-	-	-	-	-	-	-	654	
	合	計		-	-	3	-	-	-	-	111	1,431,120	
27	風	水	害	-	-	3	-	-	-	-	-	1	1,237,416
	雪	霜	害	-	-	-	-	-	-	-	-	-	25,385
	凍	霜	害	-	-	-	-	-	-	-	-	-	-
	干	害	害	-	-	-	-	-	-	-	-	-	-
	雷	・ひょう	害	-	-	-	-	-	-	-	-	-	-
そ	の	害	-	-	-	-	-	-	-	-	-	-	
	合	計		-	-	3	-	-	-	-	1	1,262,801	

# 産業保安編



## 産業保安行政

高圧ガスおよび火薬類の製造、販売、貯蔵等の許認可事務を行うとともに、高圧ガスおよび火薬類の製造所、貯蔵所等に立ち入り、製造施設等の維持管理状況や保安管理体制の指導を行っている。

また、液化石油ガス販売店に立ち入り、LPガス消費者に係る保安の調査や点検状況などの指導を行い、関係団体と連携し、一般消費者に対して消費者保安の確保を図るため、各種啓発活動に努めている。

さらに、電気工事業を営む事業者の登録事務および電気工事の作業に従事する者の免状交付事務を行っている。

### [01. 産業保安行政体系図]

#### 1 高圧ガス保安行政

##### (1) 高圧ガス規制の目的

高圧ガスによる爆発や火災等の災害を防止するため「高圧ガス保安法」および「液化石油ガスの保安の確保及び取引の適正化に関する法律」に基づき、製造、販売、貯蔵、消費等について規制を行い、その他容器の製造や取扱いを規制することにより災害の防止と公共の安全を確保することを目的としている。

##### (2) 高圧ガス関係事業所（製造、販売、貯蔵、消費）の現状

「高圧ガス保安法」および「液化石油ガスの保安の確保及び取引の適正化に関する法律」に基づく製造、販売、貯蔵、消費等の許可および届出事業所等は、次のとおりである。

### [02. 高圧ガス関係事業所数]

##### (3) 高圧ガス関係の許可・届出件数

平成 27 年度における「高圧ガス保安法」および「液化石油ガスの保安の確保及び取引の適正化に関する法律」に基づく許可、届出の件数は、次のとおりである。

### [03. 高圧ガス関係申請件数]

(4) 高圧ガス関係の免状交付

平成 27 年度の高圧ガス製造保安責任者および販売主任者等に係る免状の交付件数は、次のとおりである。

[04. 高圧ガス製造保安責任者等免状交付件数]

(5) 検査等の実施

- ア 「高圧ガス保安法」および「液化石油ガスの保安の確保及び取引の適正化に関する法律」に基づく許可を受けた事業所は完成検査に合格した後でなければ施設を使用してはならないとされており、それらの規定に基づく検査を行っている。
- イ 高圧ガス製造事業所について、施設の位置、構造および設備が技術上の基準に適合しているかについて検査するため、定期的に保安検査を行っている。
- ウ 災害発生防止のため、製造販売事業所等に対して毎年立入検査を実施し、帳簿書類等を検査している。
- エ 高圧ガス運搬車両については、毎年関係機関と協力の上、監視・指導を行っている。

なお、平成 27 年度に実施した立入検査等の結果については、次のとおりである。

[05. 高圧ガス等検査実施件数]

(6) 各種講習会の実施状況

「高圧ガス保安法」および「液化石油ガスの保安の確保及び取引の適正化に関する法律」に基づく設備基準等の徹底と自主保安の確立による災害防止を図るため、各種講習会を実施している。

平成 27 年度講習会実施状況

講習会	実施回数	受講者数
高圧ガス製造事業関係	2	459
液化石油ガス販売事業関係	3	285
計	5	744

2 火薬類・猟銃保安行政

(1) 火薬類・猟銃等規制の目的

火薬類は爆発や火災等の潜在的危険性を有しているため、「火薬類取締法」および「武器等製造法」に基づき、火薬類の製造、販売、貯蔵、消費および猟銃等の製造、販売等を規制し、災害の防止と公共の安全を確保することを目的としている。

(2) 火薬類・猟銃等関係事業所（製造、販売、貯蔵等）の現状

「火薬類取締法」および「武器等製造法」に基づく製造、販売等の許可事業所数は、次のとおりである。

[06. 火薬類関係事業所数]

(3) 火薬類・猟銃等関係許可件数

「火薬類取締法」および「武器等製造法」に基づく平成 26 年度の許可件数は、次のとおりであり、譲受および消費許可が大半を占めている。

[07. 火薬類・猟銃等関係許可等件数]

(4) 免状の交付

平成 27 年度における火薬類取扱保安責任者の免状交付数は表のとおりである。

平成 27 年度火薬類取扱保安責任者免状交付件数

免状種別	交付	再交付	書換	計
甲種	10	1		11
乙種	7	1		8
丙種				0
計	17	2	0	19

(5) 立入検査等

ア 火薬類製造施設および火薬庫について、その位置、構造および設備等が技術上の基準に適合しているかについて年 1 回（定期）保安検査を行っている。

イ 随時、火薬類消費場所等に立入り、「火薬類の保安全管理、取扱基準の遵守」および「盗難防止設備等の維持管理」の状況を検査するため、立入検査を行っている。平成 26 年度に実施した検査件数は、次のとおりである。

[08. 火薬類・猟銃等関係検査実施件数]

(6) 各種講習会の実施状況

火薬類取扱者を対象とした講習会を実施し、保安意識の高揚と事故防止の徹底を図った。

平成 27 年度講習会実施状況

講習会	実施回数	受講者数
煙火消費保安講習会	1	173
火薬類取扱従事者技術講習会	1	34
計	2	207

### 3 電気保安行政

#### (1) 電気工事士法関係業務

電気工事士法は電気工事の作業に従事する者の一定の資格および義務を定め、電気工事の欠陥による災害の発生の防止に寄与しようとする法律である。

平成 27 年度電気工事士免状交付数

免状種別	交付	再交付	書換	計
第一種	117	16	0	133
第二種	707	37	4	748
計	824	53	4	881

#### (2) 電気工事業法関係業務

電気工事業法は電気工事業を営む者の登録およびその業務の規制を行うことにより、その業務の適正な実施を確保し、それにより電気工作物の保安確保を目的とした法律である。

登録申請時に電気工事業者としての適格性を審査しており、また、建設業の許可を受けた建設業者のうち電気工事業の種類を指定を受けた者は届出をし、登録電気工事業者とみなされて電気工事業法の適用を受けることとなっており、登録業者と同様に適格性を審査している。

平成 27 年度電気工事業の登録（届出）数

	新規登録	更新登録	登録変更	登録証再交付	累計
登録者数	77	153	27	1	258
みなし登録者数	25		66		91
計	102	153	93	1	349

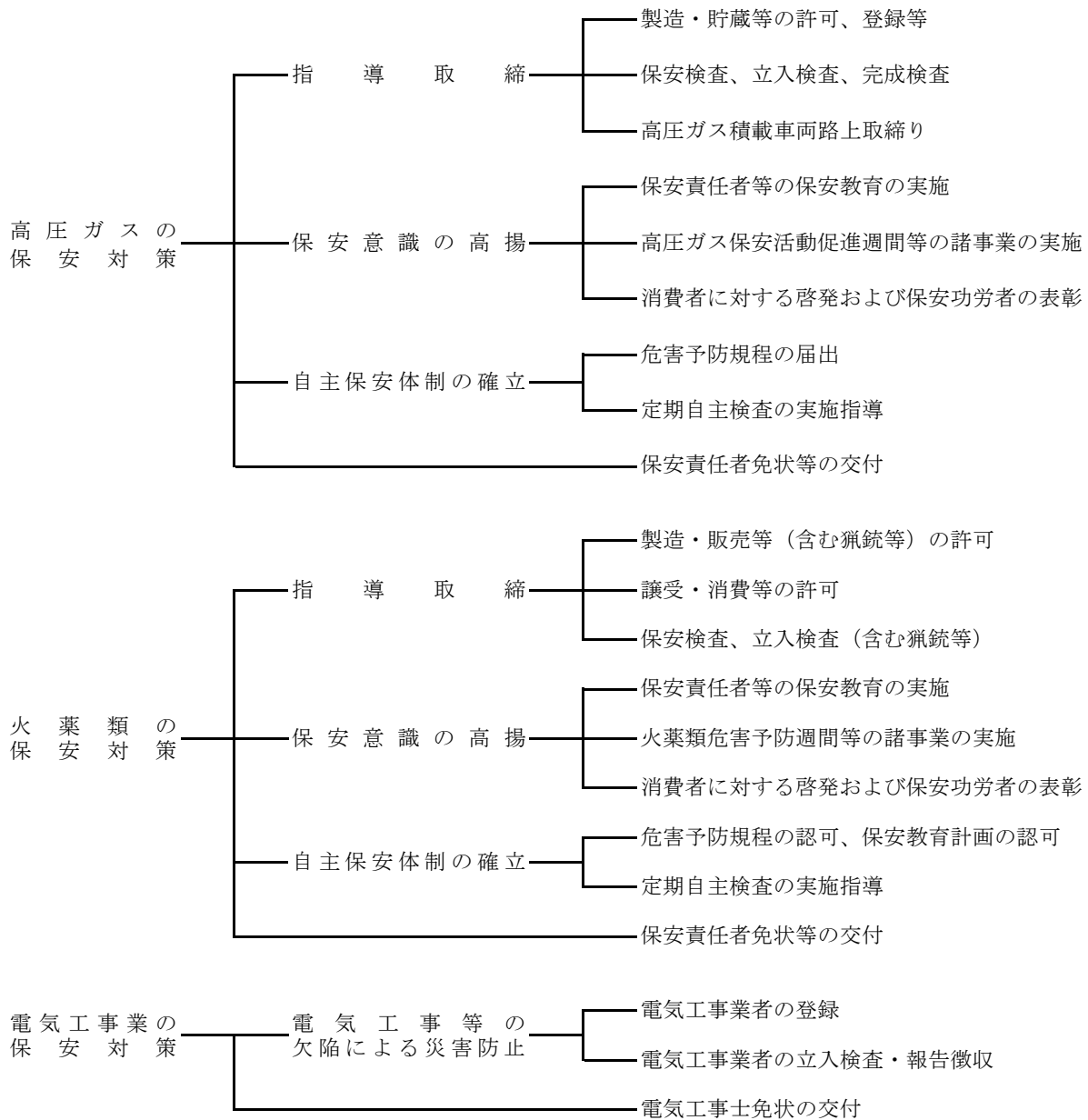
#### (3) 講習会の実施状況

平成 27 年度講習会実施状況

	実施回数	受講者数		計
		登録	届出	
電気工事業者保安講習会	2	730	415	1145



## 01 産業保安行政体系図



## 02 高圧ガス関係事業所数

事業所区分		年度	21	22	23	24	25	26	27
製造事業所	第 一 種	一般高圧ガス（一般則）	105	101	99	97	96	97	100
		液化石油ガス（液石則）	80	86	86	85	77	76	73
		冷凍（冷凍則）	131	121	118	110	103	103	96
		計	316	308	303	292	276	276	269
	第 二 種	一般高圧ガス（一般則）	208	222	225	227	335	236	236
		液化石油ガス（液石則）	4	4	4	4	4	5	5
		冷凍（冷凍則）	866	880	926	935	932	924	910
		計	1078	1106	1155	1166	1271	1165	1151
貯蔵所	一般高圧ガス（一般則）	129	142	147	145	155	166	166	
	液化石油ガス（液石則）	27	27	28	28	30	32	31	
	計	156	169	175	173	185	198	197	
特定消費者	一般高圧ガス（一般則）	55	56	56	58	56	56	54	
	液化石油ガス（液石則）	50	52	53	53	53	42	40	
	計	105	108	109	111	109	98	94	
容器検査所	一般高圧ガス（一般則）	13	14	14	14	14	14	14	
	液化石油ガス（液石則）	2	3	3	3	3	3	3	
	計	15	17	17	17	17	17	17	
販売事業所	販売事業者数（液石法）	208	207	204	200	201	199	194	
	販売事業所数（液石法）	227	228	221	217	218	211	206	
	保安機関数（液石法）	204	204	201	200	200	198	196	
	認定販売事業者数（液石法）	2	4	4	4	5	5	4	
	充てん事業者数（液石法）	13	13	14	14	14	14	14	
	充てん設備数（液石法）	25	25	27	27	28	29	29	

### 03 高圧ガス関係申請件数

平成27年度

許可届出区分	許 可				届 出							
	製 造		貯 蔵		製 造		貯 蔵		販 売	特 定 消 費		
新規変更区分	新規	変更	新規	変更	新規	変更	新規	変更	新規	新規	変更	
一般高圧ガス（一般則）	3	25	2	4	7	12	7	12	21	1	16	
液化石油ガス（液石則）	2	18	1	2	0	40	1	1	7	2	0	
冷 凍（冷凍則）	2	5	/	/	32	5	/	/	0	/	/	
計	7	48	3	6	39	57	8	13	28	3	16	

## 04 高压ガス製造保安責任者等免状交付件数

平成27年度

免状種別		交付	再交付	書換	平成26年度計	交付累計
製造保安責任者	乙種化学	7		1	8	329
	丙種化学(液石)	29			29	2,253
	丙種化学(特別)	26	1		27	1,344
	乙種機械	14		1	15	706
	第二種冷凍機械	16			16	967
	第三種冷凍機械	50	1	1	51	4,944
	小計	142	2	3	147	10,543
販売主任者	第一種販売	9		-	9	384
	第二種販売	38	5	-	43	4,844
	小計	47	5	-	52	5,228
液化石油ガス設備士		46	4	11	61	3,595
<b>合計</b>		<b>235</b>	<b>11</b>	<b>11</b>	<b>257</b>	<b>19,366</b>

## 05 高圧ガス等検査実施件数

平成27年度

検査区分		完 成 検 査	保 安 検 査	立 入 検 査
製 造 所	一 般 高 圧 ガ ス	16	26	26
	液 化 石 油 ガ ス	22	14	15
	冷 凍	7	0	3
所 移 動 車 両	タ ン ク ロ ー リ ー	0	0	0
	路 上	/	/	6
販 売 事 業 所		/	/	0
容 器 検 査 所		/	/	9
貯 蔵 所		5	/	0
計		50	40	59

## 06 火薬類関係事業所数

平成28年(2016年)3月31日現在

管内		大津	南部	甲賀	東近江	湖東	湖北	高島	計
事業所区分									
製造事業所(煙火)					2		3		5
販 売	火薬・爆薬・火工品	1					2	1	4
	火工品・実包								
	船舶用火工品								
	建設用びょう打銃用空砲								
	煙火			1	1		1		3
所 火	競技用紙雷管	3	4	3	5	1	5	1	22
	小計	4	4	4	6	1	8	2	29
	1級	2				1	3	2	8
薬	(棟数)	4				2	6	5	17
	2級								-
	3級	1							1
	(棟数)	1							1
	煙火			1	2		3		6
	(棟数)			3	2		4		9
	玩具煙火						1		1
	(棟数)						1		1
	小計	3		1	2	1	7	2	16
	(棟数)	5		3	2	2	11	5	28
庫 外 貯 蔵 庫	販売業者	1	1		1		1		4
	その他	5	2	1	3	1	3	1	16
	小計	6	3	1	4	1	4	1	20
猟銃等製造販売所	製造								
	製造・販売	1					2		3
	販売	1							1
	小計	2					2		4
合計		15	7	6	14	3	24	5	74

## 07 火薬類・猟銃等関係許可等件数

平成27年度

許 可 区 分		件 数
製造営業	新設許可	
	変更許可	
販売営業	競技用紙雷管許可	
	上記以外許可	
火薬庫	設置移転許可	
	構造設備変更	
完成検査（製造営業）		
完成検査（火薬庫）		
保安検査（製造施設）		5
保安検査（火薬庫）		15
譲渡許可		5
譲受許可		30
消費許可		72
廃棄許可		18
猟銃等製造許可		
猟銃等販売許可		
計		145

※譲受・消費許可件数は市町委譲分も含む

## 08 火薬類・猟銃等関係検査実施件数

平成27年度

検査場所	検査区分	保安検査	立入検査
煙火製造施設		5	5
火薬類販売所		-	
火薬庫		14	14
庫外貯蔵庫		-	22
消費場所		-	72
計		19	113
猟銃等製造・販売所		-	3
猟銃等販売所		-	1
計		-	4

※消費許可件数は市町委譲分も含む

# 通 信 編





## 平成 27 年中の通信業務の概要

平成 27 年中の県内の災害等通報件数は 83,224 件で、前年に比べ 1,770 件（2.2%）増加している。

通報件数を回線別に見ると、NTT 東西固定電話からの通報件数は 27,253 件で、前年に比べ 267 件（1.0%）減少している。一方、IP 電話等からの通報件数は 23,612 件で、前年に比べ 923 件（4.1%）の増加、携帯電話・PHS からの通報件数は 32,359 件で、前年に比べ 1,114 件（3.6%）の増加となっている。

### [01. 回線別災害等通報件数]

## 01 回線別災害等通報件数

平成27年中

	種類	件数							
		合計	火災	救急	救助	火災・救急・ 救助以外の 災害、事案	いたずら	間違い通報	その他
大津市	NTT東西固定電話	7,399	26	4,504	17	57	49	312	2,434
	IP電話等	6,710	31	5,352	12	44	8	114	1,149
	携帯電話・PHS	8,024	82	5,651	80	108	36	533	1,534
	合計	22,133	139	15,507	109	209	93	959	5,117
彦根市	NTT東西固定電話	2,555	13	1,600	7	7	49	64	815
	IP電話等	2,012	12	1,540	5	6	4	49	396
	携帯電話・PHS	3,262	38	2,150	24	47	53	190	760
	合計	7,829	63	5,290	36	60	106	303	1,971
高島市	NTT東西固定電話	2,109	0	876	0	7	6	3	1,217
	IP電話等	888	2	629	0	0	0	1	256
	携帯電話・PHS	1,051	9	668	10	10	2	13	339
	合計	4,048	11	2,173	10	17	8	17	1,812
湖南広域 行政組合	NTT東西固定電話	5,305	14	3,153	7	27	3	370	1,731
	IP電話等	5,289	38	4,239	4	43	3	234	728
	携帯電話・PHS	7,449	96	4,822	50	92	12	1,033	1,344
	合計	18,043	148	12,214	61	162	18	1,637	3,803
東近江 行政組合	NTT東西固定電話	4,520	13	3,111	19	18	14	97	1,248
	IP電話等	3,911	14	3,039	6	26	7	62	757
	携帯電話・PHS	5,550	54	3,477	74	95	29	317	1,504
	合計	13,981	81	9,627	99	139	50	476	3,509
甲賀広域 行政組合	NTT東西固定電話	1,985	9	1,088	3	7	14	39	825
	IP電話等	2,355	8	1,892	6	9	2	52	386
	携帯電話・PHS	2,832	30	1,734	28	19	64	147	810
	合計	7,172	47	4,714	37	35	80	238	2,021
湖北地域 消防組合	NTT東西固定電話	3,380	11	2,056	9	4	3	87	1,210
	IP電話等	2,447	14	2,064	6	8	1	45	309
	携帯電話・PHS	4,191	74	2,316	81	50	11	195	1,464
	合計	10,018	99	6,436	96	62	15	327	2,983
県 計	NTT東西固定電話	27,253	86	16,388	62	127	138	972	9,480
	IP電話等	23,612	119	18,755	39	136	25	557	3,981
	携帯電話・PHS	32,359	383	20,818	347	421	207	2,428	7,755
	合計	83,224	588	55,961	448	684	370	3,957	21,216

※ NTTのIP電話は「IP電話等」に計上している。