

平成23年版

消防防災年報

滋賀県

は じ め に

平成 23 年（2011 年）3 月 11 日に発生した我が国の災害史上最大ともいえる東日本大震災から 1 年が経過しました。

今年度は、東日本大震災における職員の派遣、物資の支援、被災者の受け入れ、地域防災計画原子力災害対策編の見直し、危機事案の総合的な対策拠点となる危機管理センターの整備検討、県民の安全を守る防災への更新など、震災を機に明らかになってまいりました国や県の防災施策における多くの課題に対する対応・対策を重点的に行ってきた 1 年でありました。

さて、本県におきましても、平成 22 年中には 7 月 11 日から 16 日にかけて発生した風水害などにより、農林土木や住家を中心として約 7.0 億円の被害が発生しました。火災件数では 485 件で前年に比べ 30 件増加しましたが、17 名の尊い命と約 9.3 億円の財産が失われ、熱中症では 653 名（前年 187 名）の方が救急搬送されました。

このような情勢の中、県民の皆さんの防災に関する関心は、自主防災組織率の推移を見ても分かる通り、年々高まっています。大規模災害発生時においては、近隣住民などの地域コミュニティによる「助け合い」、「支えあい」が救助活動や避難生活に大きな役割を果たしており、自らの身を守るという「自助」、自分たちの地域は自分たちで守るという「共助」がいかに大事であるかを、私たちは改めて認識するところです。

これら「自助」、「共助」、「公助」がバランスよく機能していくためには、地域住民・企業・行政が一体となった消防防災体制の充実が重要です。

県といたしましては、地域防災力の要である消防団への加入促進や、消防施設等の充実強化、緊急消防援助隊をはじめとする広域応援体制の強化のため、市町や消防機関等との連携を一層深めて、消防防災体制の強化を図るとともに、県内の事業所に対しては、日頃からの自主防災組織等との連携や、大規模災害発生時に、当該事業所が有する災害への強みを最大限に活かしていただくための仕組みづくりを検討してまいりたいと考えています。

この年報は、平成 22 年中を中心として、県内の消防力の現況や火災、救急、自然災害等の状況を取りまとめたものです。皆さまの災害の未然防止や防火・防災意識の高揚にお役立ていただければ幸いです。

平成 24 年 3 月

滋賀県防災危機管理監 小椋 正清

ご利用いただく方のために

【 共 通 】

- 1 「平成〇〇年度」とは、同年4月1日から翌年3月31日までの集計（年度統計）を表している。
また、「平成〇〇年中」とは、同年1月1日から12月31日までの集計（暦年統計）を表している。
- 2 「人口」および「世帯数」は、住民基本台帳および外国人登録法に基づく人口移動状況（出生、死亡、転入、転出等）の合算をもとに県で推計した人口統計を使用している。同じ調査基準日（例平成〇〇年4月1日現在）であっても、使用する人口統計の違いにより、他の統計書等と若干数値が異なる場合がある。
- 3 市町合併の関係により、旧町名で表示されている場合がある。また、愛知郡広域行政組合消防本部は愛荘町と東近江市（旧愛東町・湖東町）を管内とするため、管内として東近江市（旧愛東町・湖東町）と記載しているが、消防団の事務は東近江市で行っているため、数値は同市に計上されている。

【 消防の現況編 】

- 4 「消防本部」「消防署」「消防団」とは、消防組織法に基づき市町が設置する消防機関で、常備消防としての消防本部・署所と、非常備消防としての消防団に大別される。また、常備の消防事務については、市町が単独で処理するよりも、相互に応援し、または共同組織等により処理する方がより効率的かつ合理的な場合が多いため、一部事務組合または事務委託という方法により広域消防の設置が進められている。
- 5 「消防吏員」とは、消防本部・署所に置かれる市町職員で、階級を有し、制服を着用し、消防事務に従事する者をいう。消防職員のうち消防吏員でない者をその他の職員というが、消防吏員とでは、消防活動への従事の有無、消防法に基づき付与される権限の有無など職務に関して違いがある。
- 6 「消防ポンプ自動車等」とは、使用可能な状態にあり、緊急自動車として認められている消防車両をいう。
- 7 「消防水利」は、火災鎮圧のためには消防車両とともに不可欠のものであり、その種類は、消火栓、防火水槽、プール等の人工水利と、河川、池、湖、沼、海等の自然水利があります。消防法第20条に基づく公設のものおよび同法第21条に基づき消防水利として指定しているもので、消防上使用可能なもののみを集計している。
- 8 「消防・救急業務用無線局」とは、消防本部、消防署、出張所および消防団に開設された無線局および消防自動車、救急自動車等に開設された無線局をいい、「防災無線通信施設」とは、それ以外で災害対策基本法、水防法、消防組織法、災害救助法等の諸法令に基づき、市町内において災害対策に関する業務を遂行するために使用することを主たる目的とするものをいう。
- 9 「消費費性質別歳出決算額」には、公債費および災害復旧事業費は含んでいない。また、補助費等のうち「一部事務組合に対するもの（負担金）」には、組合が消防業務以外の業務（例：し尿処理、

ごみ処理等) を処理している場合、消防業務に係る分以外の金額も算入されることがある。

- 10 「普通会計歳出決算額」では、消防以外の一部事務組合に係る決算額を除いているので、県計の金額は本県における市町および一部事務組合等の普通会計歳出決算額の合計と一致するものではない。
- 11 「基準財政需要額」とは、地方交付税法に基づき、地方団体の財政需要を合理的に測定するために一定の方法により算定された額をいい、使用料、手数料、国庫補助金などの特定財源を除く一般財源をもって賄われるべき経費である。
- 12 「幼年消防クラブ」とは、幼年期における防火のしつけおよび防火思想の教育等を図ることを目的として9歳以下の児童、園児等を対象に結成されたクラブをいう。
「少年消防クラブ」とは、防火思想の普及徹底を図ることを目的として10歳以上15歳以下を対象に結成されたクラブをいう。
「婦人防火クラブ」とは、「防火クラブ」「消防隊」等その名称のいかんを問わず、火災予防思想の普及および初期消火のための活動を実施している女性の組織で、消防団以外のものをいう。
- 13 「危険物製造所等」とは、消防法に基づく危険物の製造所、貯蔵所または取扱所をいう。
- 14 「防火対象物」とは、消防法第2条に規定する防火対象物のうち、同法第17条の規定により消防用設備等の設置が必要なものを集計している。

【 火 災 編 】

- 15 「火災」とは、人の意図に反して発生しもしくは拡大し、または放火により発生して消火の必要がある燃焼現象であって、これを消火するために消火施設またはこれと同程度の効果のあるものの利用を必要とするもの、または人の意図に反して発生し、もしくは拡大した爆発現象をいい、種別を次のとおり区分する。
なお、火災の種別が2以上複合するときは、原則として、焼き損害額の大なるものの種別による。
 - (1) 建物火災：建物またはその収容物が焼損した火災
 - (2) 林野火災：森林、原野または牧野が焼損した火災
 - (3) 車両火災：自動車車両、鉄道車両および被けん引車またはこれらの積載物が焼損した火災
 - (4) 船舶火災：船舶またはその積載物が焼損した火災
 - (5) 航空機火災：航空機またはその積載物が焼損した火災
 - (6) その他火災：(1)から(5)までに掲げる火災以外の火災（空地、田畑、道路、河川敷など）
- 16 「損害額」とは、火災によって受けた直接的な損害を、り災時における時価により算出したものをいい、焼き損害額、消火活動による水損などの消火損害額および爆発現象の破壊作用による爆発損害額の合計であって、消火のために要した経費、焼跡整理費、り災のための休業による損失等の間接的な損害を除く。
- 17 「焼損棟数」とは、焼損した建物の棟数をいい、焼損の程度を次のとおり区分する。

- (1) 全焼：建物の焼き損害額が火災前の建物の評価額の70%以上のものまたはこれ未満であっても残存部分に補修を加えて再使用できないもの
- (2) 半焼：建物の焼き損害額が火災前の建物の評価額の20%以上のもので全焼に該当しないもの
- (3) 部分焼：建物の焼き損害額が火災前の建物の評価額の20%未満のものでぼやに該当しないもの
- (4) ぼや：建物の焼き損害額が火災前の建物の評価額の10%未満であり焼損床面積が1㎡未満のもの、建物の焼き損害額が火災前の建物の評価額の10%未満であり焼損表面積が1㎡未満のもの、または収容物のみ焼損したもの

18 「り災世帯数」は、一般世帯または施設等の世帯については、国勢調査の例に準じて算出し、り災程度を次のとおり区分する。なお、共同住宅の共用部分のみり災した場合には、り災世帯数を計上しない。

- (1) 全損：建物（収容物を含む。以下半損、小損において同じ。）の火災損害額がり災前の建物の評価額の70%以上のもの
- (2) 半損：建物の火災損害額がり災前の建物の評価額の20%以上で全損に該当しないもの
- (3) 小損：建物の火災損害額がり災前の建物の評価額の20%未満のもの

19 「死者」または「負傷者」とは、火災現場において火災に直接起因して、死亡した者（病死者を除く。）または負傷した者をいう。なお、火災により負傷した後48時間以内に死亡したものは、火災による死者とする。

【 救急救助編 】

20 「救急出場件数」とは、消防法第2条に規定する救急業務として、消防機関の設置する救急隊が出場した件数で、傷病者搬送件数、傷病者不搬送件数、医師搬送・医療資器材等輸送件数を合計したものをいう。

21 「搬送人員」とは、救急隊が傷病者を医療機関等へ搬送した人員（医療機関等から他の医療機関等へ搬送（転院搬送）した人員を含む。）をいう。

22 「救急告示医療機関」とは、救急病院等を定める省令（昭和39年厚生省令第8号）に基づき、救急告示を受けている医療機関をいう。

23 「転送」とは、最初の搬送先医療機関で収容されなかったため、他の医療機関に搬送することをいう。したがって、転送回数0回とは、最初の医療機関で収容された場合をいい、同じく1回とは、2箇所目の医療機関で収容されたものをいう。

24 「救助出動件数」とは、火災、災害、事故等により要救助者の生命または身体に現実の危険が及んでいる事故で、要救助者の存在が確認されているほか、通報時および現場到着時要救助者の存在が予想される状況における事故にあたり、消防機関が要救助者の危険を排除するために、人力、機械力、器具等を用いて安全な場所に救出するために出動した件数をいう。

【 防災ヘリコプター編 】

25 「運航件数」と「運航時間」については、1件の活動で2以上の用務を実施した場合、件数は主たる活動用務に計上し、時間は各用務に分類して計上している。したがって、件数データがなくても時間データが計上される場合がある。

なお、防災ヘリコプター「淡海」は、平成8年から業務を開始しているが、平成7年に試運航している^{おしみ}ので、年別運航状況の合計運航時間は、機体の総運航時間を表すものではない。

【 防 災 編 】

26 「自主防災組織」とは、災害が発生したときに被害を最小限に防止し、または軽減するため地域住民が必要な防災資機材等を利用して、初期消火、避難誘導、救護等の活動を行うために組織しているもの（活動の役割分担が地域住民の合意によって定められている必要があるが、規約等により明文化されている必要はない。）をいい、防災、防火等の名称を使用しているものであっても実働部隊でないものは除く。また、消防団、少年消防クラブ、幼年消防クラブおよび法令の規定による自衛防災組織等も除く（婦人防火クラブのうち、火災予防の啓蒙活動だけでなく、災害時に消火活動、炊き出し等の実践活動を行うものは含む）。

27 「住家被害」とは、災害（災害対策基本法第2条に規定するもののうち火災を除いたもの。）により現実に居住のために使用している建物（社会通念上の住家であるかどうかを問わない。）に被害があったものをいい、被害の程度を次のとおり区分する。

- (1) 「全壊」とは、住家その住居のための基本的機能を喪失したもの、すなわち、住家全部が倒壊、流失、埋没したものまたは住家の損壊（ここでいう「損壊」とは、住家が被災により損傷、劣化、傾斜等何らかの変化を生じることにより、補修しなければ元の機能を復元し得ない状況に至ったものをいう。以下同じ。）が甚だしく、補修により元通りに再使用することが困難なもので、具体的には、住家の損壊若しくは流出した部分の床面積が、その住家の延べ床面積の70%以上に達した程度のものまたは住家の主要な構成要素（ここでいう「主要な構成要素」とは、住家の構成要素のうち造作等を除いたものであって、住家の一部として固定された設備を含む。以下同じ。）の経済的被害を住家全体に占める損害割合で表し、その住家の損害割合が50%以上に達した程度のもの
- (2) 半壊：「半壊」とは、住家その住居のための基本的機能の一部を喪失したもので、すなわち、住家の損壊が甚だしいが、補修すれば元通りに再使用できる程度のもので、具体的には、損壊部分とその住家の延べ床面積の20%以上70%未満のもの、または住家の主要な構成要素の経済的被害を住家全体に占める損害割合で表し、その住家の損害割合が20%以上50%未満のもの
- (3) 一部損壊：全壊および半壊に至らない程度の住家の破損で、補修を必要とする程度のもので、ただし、ガラスが数枚破損した程度のごく小さなものは除く。
- (4) 床上浸水：住家の床より上に浸水したものおよび全壊・半壊には該当しないが、土砂竹木のたまり積により一時的に居住することができないもの

(5) 床下浸水：床上浸水には至らない程度に浸水したもの

28 「流出・埋没」とは、田畑の耕土が流出し、または砂利等のたい積のため、耕作が不能になったものをいい、「冠水」とは、稲等の先端が見えなくなる程度に水につかったものをいう。

【 産業保安編 】

29 「高圧ガス」とは、常温下において圧力が1 MPa（メガパスカル）以上となる圧縮ガスであって現にその圧力が1Mpa以上となるもの等「高圧ガス保安法」で定められているものをいう。

【 通 信 編 】

30 119番への通報手段を「NTT東西固定電話」、「IP電話等」および「携帯電話・PHS」に分類している。

目 次

- 【トピックスⅠ 平成22年中の火災発生状況】
- 【トピックスⅡ 平成22年中の救急搬送状況】
- 【トピックスⅢ 消防団の現況】

【 消防の現況編 】

滋賀県内における消防の状況

- 01 滋賀県内消防本部の変遷
 - 02 消防本部設置状況図
 - 03 消防本部設置状況
 - 04 滋賀県内消防本部消防署・出張所一覧
 - 05 消防吏員・消防団員数の推移
 - 06 消防団員に占める女性消防団員の推移
 - 07 県内市町の消防の概要
 - 08 階級別消防吏員数
 - 09 勤務体制別消防職員数および消防吏員の採用試験状況
 - 10 階級別消防団員数
 - 11 階級別消防団員の報酬年額等
 - 12 年齢別・在職年数別消防吏員数
 - 13 年齢別・在職年数別消防団員数
 - 14 消防吏員の退職事由
 - 15 消防団員の退職・新任状況
 - 16 消防吏員および消防団員の公務による死傷者数
 - 17 職業構成および就業形態別消防団員数
 - 18 無線通信施設および火災通報施設等の状況
 - 19 消防ポンプ自動車等現有数
 - 20 消防水利の現況
 - 21 化学消火薬剤備蓄状況
 - 22 平成22年度市町消防費性質別歳出決算額
 - 23 平成22年度市町消防費歳入決算額財源内訳
 - 24 消防機関の出動状況（消防本部・署所）
 - 25 消防機関の出動状況（消防団）
 - 26 民間防火組織の現況
 - 27 消防大学校派遣状況
 - 28 消防学校教育訓練実施状況
 - 29 消防学校修了者数（消防職員）
 - 30 消防学校修了者数（消防団員）
 - 31 消防表彰（平成22年度）
 - 32 知事表彰 永年勤続功労章・勤続功労章団体別授章者数
- 危険物規制の概要・防火対象物の概要
- 33 危険物取扱者試験・保安講習実施結果
 - 34 危険物施設設置状況
 - 35 数量別・類別危険物製造所等の設置状況
 - 36 危険物製造所等年度別推移
 - 37 危険物製造所等に対する立入検査の状況
 - 38 危険物に係る事故発生状況
 - 39 消防設備士試験実施結果

- 40 消防設備士講習実施状況
- 41 用途別防火対象物の状況
- 42 市町別防火対象物の状況
- 43 防火対象物年度別推移
- 44 防火対象物に対する予防査察の実施状況
- 45 防火対象物定期点検報告制度実施状況

【 火 災 編 】

平成22年中の火災状況

- 01 月別出火件数および損害額
- 02 時間帯別出火件数
- 03 火災種別出火件数および損害額
- 04 初期消火器具使用状況別出火件数
- 05 覚知方法別出火件数
- 06 過去10年間の火災の主原因の推移
- 07 過去10年間の出火件数および損害額の推移
- 08 主な出火原因別出火件数および損害額
- 09 平成9年を100とした場合の火災種別出火件数の推移
- 10 月別火災発生状況
- 11 市町別火災状況
- 12 総合出火原因別火災状況
- 13 過去10ヶ年の火災状況
- 14 月別・市郡別出火件数および損害額
- 15 建物火災の月別・市郡別出火件数および焼損面積
- 16 損害額1千万円以上の火災
- 17 死者の発生した火災の一覧

【 救急救助編 】

平成22年中の救急救助業務の概要

- 01 救急業務の推移
- 02 時間帯別救急出場件数
- 03 救急自動車数、救急隊員数および救急活動状況
- 04 曜日別・月別救急出場件数
- 05 事故種別救急出場件数および搬送人員
- 06 医療機関別搬送人員
- 07 事故種別・傷病程度別搬送人員
- 08 事故種別・年齢区分別搬送人員
- 09 現場到着所要時間別出場件数
- 10 119番通報から現場到着までの所要時間の推移
- 11 収容所要時間別搬送人員
- 12 119番通報から病院等に収容するのに要した時間の推移
- 13 転送回数別搬送人員
- 14 事故種別転送理由別件数
- 15 転送者の収容所要時間別搬送人員
- 16 高速自動車国道における救急業務の実施状況
- 17 応急手当普及啓発活動実施状況
- 18 事故種別救助出動件数および救助人員
- 19 救助隊数、救助隊員数および救助活動状況

【 防災ヘリコプター編 】

防災ヘリコプター「淡海」の活動概要

- 01 防災ヘリコプター「淡海」年別運航状況
- 02 防災ヘリコプター「淡海」月別運航状況
- 03 飛行場外離着陸場一覧表
- 04 大規模災害時における飛行場外離着陸場一覧表

【 防 災 編 】

平成22年中の自然災害の状況、災害による被害状況、防災行政等の現況

平成22年中の自然災害の状況

- 01 市町防災会議の開催状況
- 02 市町地域防災計画の修正状況
- 03 市町の防災訓練の実施状況
- 04 市町の災害ボランティアの状況
- 05 市町の災害対策本部等の設置、避難勧告・指示等の状況
- 06 市町の防災対策啓発事業の状況
- 07 市町の民間機関等との応援協定の状況
- 08 市町の災害危険箇所の状況
- 09 市町の勤務時間外における情報連絡体制、地震発生時の職員参集基準
- 10 市町の住民に対する避難の指示等の伝達手段
- 11 市町における自主防災組織の組織率の状況
- 12 市町の自主防災組織の状況
- 13 市町の避難場所および避難施設の状況
- 14 災害による被害状況
- 15 地域気象観測資料
- 16 地域気象観測年報
- 17 警報・注意報・情報の種類別、地域別発表・切替回数表
- 18 滋賀県で観測した平成22年中の有感地震
- 19 過去10年間の被害状況

【 産業保安編 】

産業保安行政

- 01 産業保安行政体系図
- 02 高圧ガス関係事業所数
- 03 高圧ガス種類別事業所数
- 04 高圧ガス関係申請件数
- 05 高圧ガス製造保安責任者等免状交付件数
- 06 高圧ガス等検査実施件数
- 07 火薬類関係事業所数
- 08 火薬類・猟銃等関係許可等件数・検査実施件数
- 09 火薬類・猟銃等関係検査実施件数

【 通 信 編 】

平成22年中の通信業務の概要

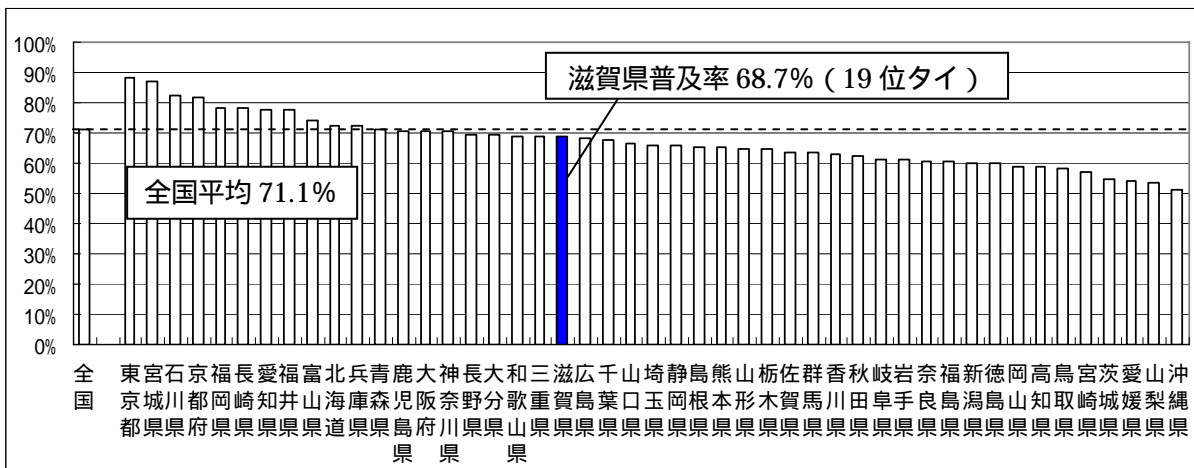
- 01 回線別災害等通報件数

3 全国における住宅用火災警報器の推計普及率（平成 23 年 6 月現在）

住宅火災で亡くなられる方の約 6 割が逃げ遅れによるものである。その予防には住宅用火災警報器の設置が効果的であるため、消防法の一部改正により、各市町の条例で定められた期限までに住宅用火災警報器を設置することが義務付けられた。

平成 23 年 6 月時点における本県の住宅用火災警報器の推計普及率は 68.7%で、全国平均より 2.4 ポイント低くなっている。

【図 3 住宅用火災警報器の全国推計普及率（平成 23 年 6 月時点）】



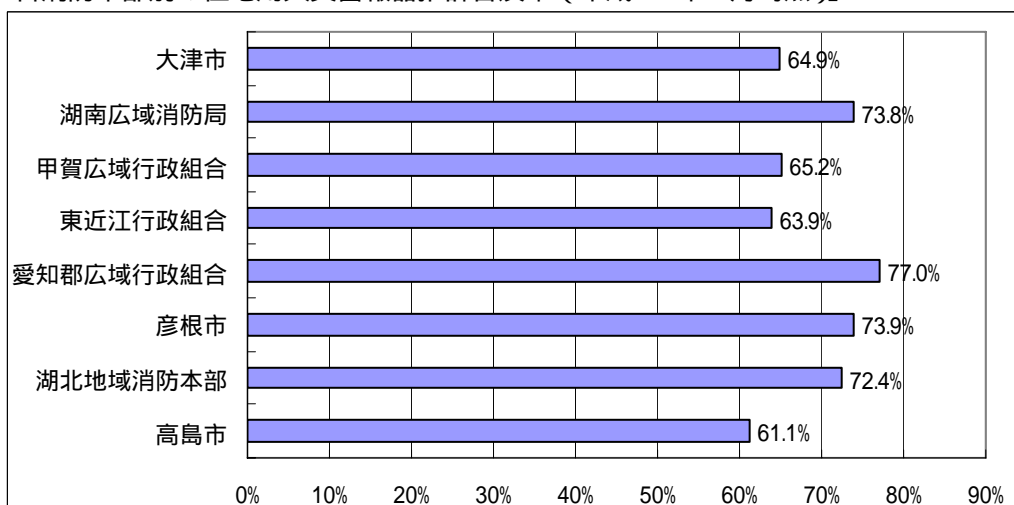
（総務省消防庁調べ）

4 消防本部別の住宅用火災警報器推計普及率（平成 23 年 6 月現在）

消防本部管内別の推計普及率を見ると、愛知郡管内が 73.8%と最も高く、高島市内が最も低い 61.1%だった。

本県は住宅用火災警報器のさらなる普及推進を図り、火災による被害の減少を目指していく。

【図 4 各消防本部別の住宅用火災警報器推計普及率（平成 23 年 6 月時点）】



（総務省消防庁調べ）

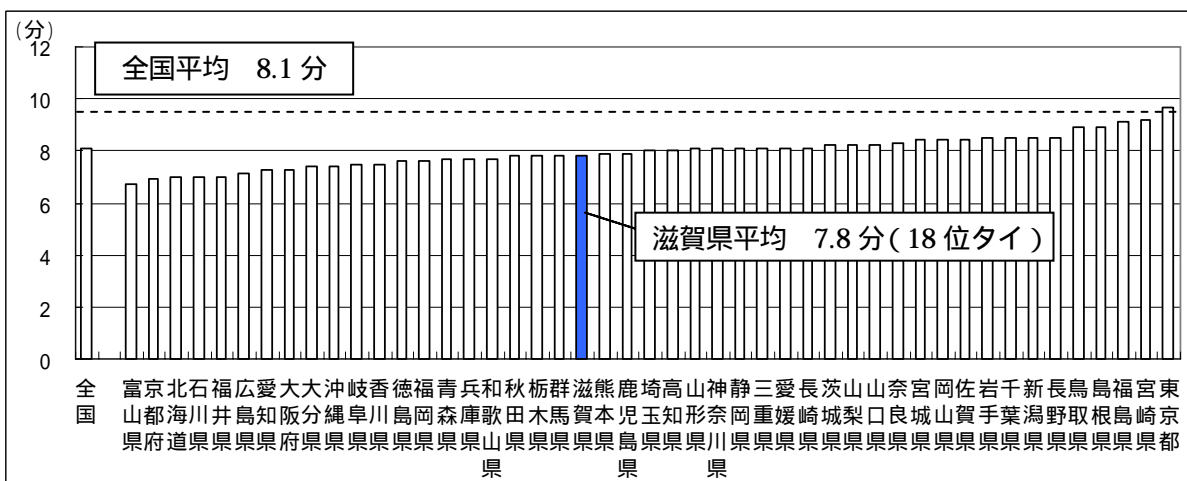
トピックス 平成 22 年中の救急搬送状況

1 全国から見た滋賀県の平成 22 年中救急搬送の現況

平成 22 年中の救急自動車による救急出動件数のうち、本県の 119 番通報から現場到着までに要した平均時間は 7.8 分で、全国平均より 0.3 分短くなっている。(図 5 参照)

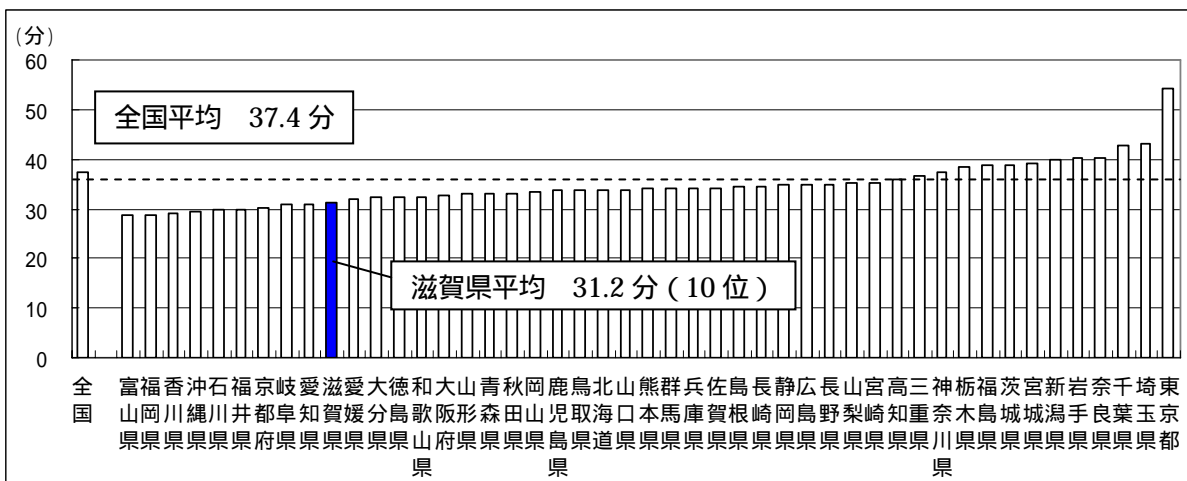
また、本県の 119 番通報から医療機関等に収容するまでに要した時間は 30.1 分で、全国平均より 6.0 分短くなっている。(図 6 参照)

【図 5 救急自動車による 119 番通報から現場到着までの都道府県別平均所要時間】



(総務省消防庁調べ)

【図 6 119 番通報から病院等に収容するのに要した平均搬送時間】



(総務省消防庁調べ)

2 各消防本部管内別の平成 22 年中救急搬送状況

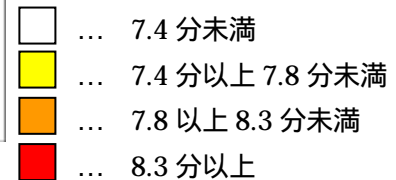
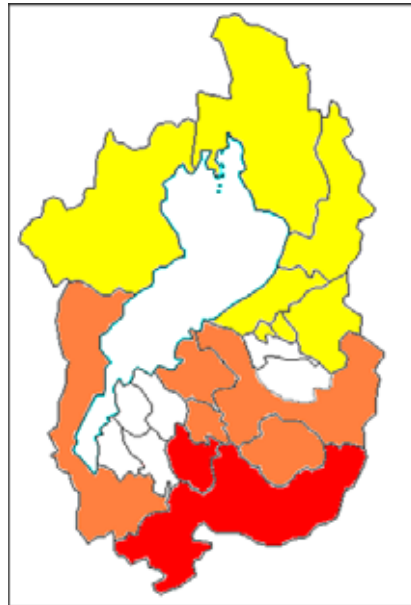
平成 22 年中の 119 番通報から現場到着までの平均所要時間を消防本部別に見ると、愛知郡広域行政組合が 6.9 分と最も短く、甲賀広域行政組合が 8.7 分と最も長くなっている。(図 7 参照)

一方、119番通報から医療機関等への収容に要した平均搬送時間は、湖南広域消防局が25.9分と最も短く、愛知郡広域行政組合が38.2分と最も長くなっている。(図8参照)

【図7 救急自動車による119番通報から現場到着までの消防本部別平均所要時間】

(単位：分)

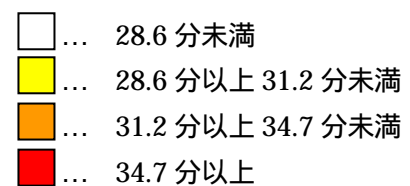
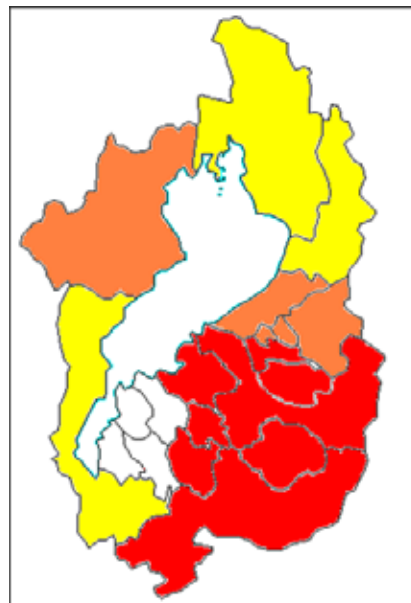
大津市	8.0
湖南消防	7.3
甲賀消防	8.7
東近江消防	8.4
愛知消防	6.9
彦根市	7.6
湖北消防	7.4
高島市	7.7
県平均	7.8



【図8 119番通報から医療機関等へ収容するのに要した消防本部別搬送時間】

(単位：分)

大津市	30.6
湖南消防	25.9
甲賀消防	35.0
東近江消防	36.5
愛知消防	38.2
彦根市	31.6
湖北消防	30.0
高島市	33.0
県平均	31.2



3 平成 22 年中における熱中症による救急搬送人員

平成 22 年中の熱中症による救急搬送人員は、653 人と前年より 466 人増加している。(図 9 参照)

また、搬送人員を年齢区分で見ると、成人(満 18 歳以上満 65 歳未満)の割合が 45.3%と最も高く、続いて高齢者(満 65 歳以上) 40.2%、少年(満 7 歳以上満 18 歳未満) 13.2%となっている。

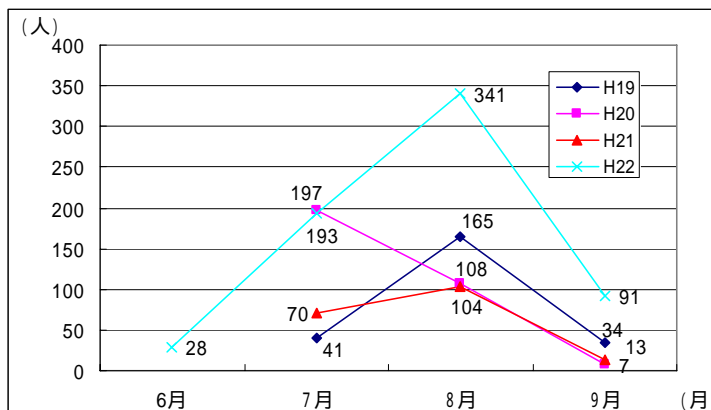
初診時における傷病程度では、その 70.5%が軽症(入院加療を必要としない)と診断されている。

(図 10 参照)

【図 9 平成 19 年～22 年中の熱中症による救急搬送人員の推移】

	H19	H20	H21	H22
6月				28
7月	41	197	70	193
8月	165	108	104	341
9月	34	7	13	91
計	240	312	187	653

平成 19～21 年の 6 月分は未調査。



(総務省消防庁調べ)

【図 10 平成 20～22 年中の熱中症救急被搬送者の状況】

年	日付	熱中症 搬送人員 (人)	年齢区分(人)					初診時における傷病程度(人)			
			新生児	乳幼児	少年	成人	高齢者	死亡	重症	中等症	軽症
平成20年	7/1～7/15	66	0	0	15	24	27	0	1	14	51
	7/16～7/31	131	0	1	31	49	50	1	1	50	79
	8/1～8/15	93	0	0	21	45	27	0	0	22	71
	8/16～8/31	15	0	0	1	7	7	0	0	4	11
	9/1～9/15	6	0	0	1	3	2	0	0	0	6
	9/16～9/30	1	0	0	0	1	0	0	0	0	1
	合計	312	0	1	69	129	113	1	2	90	219
平成21年	7/1～7/15	40	0	0	6	19	15	0	1	9	30
	7/16～7/31	30	0	0	5	16	9	0	0	6	24
	8/1～8/15	74	0	0	21	28	25	0	2	17	55
	8/16～8/31	30	0	0	6	13	11	0	1	7	22
	9/1～9/15	10	0	0	1	6	3	0	0	0	10
	9/16～9/30	3	0	0	2	0	1	0	0	0	3
	合計	187	0	0	41	82	64	0	4	39	144
平成22年	6/1～6/15	11	0	1	1	6	3	0	0	1	10
	6/16～6/30	17	0	1	1	9	6	0	1	2	14
	7/1～7/15	25	0	2	3	9	11	0	0	6	19
	7/16～7/31	168	0	1	30	61	76	0	3	49	116
	8/1～8/15	105	0	1	20	52	32	0	3	21	81
	8/16～8/31	236	0	0	23	118	95	1	4	71	160
	9/1～9/15	85	0	2	7	38	38	0	2	27	56
	9/16～9/30	6	0	0	1	3	2	0	0	1	5
	10/1～10/15	0	0	0	0	0	0	0	0	0	0
	合計	653	0	8	86	296	263	1	13	178	461

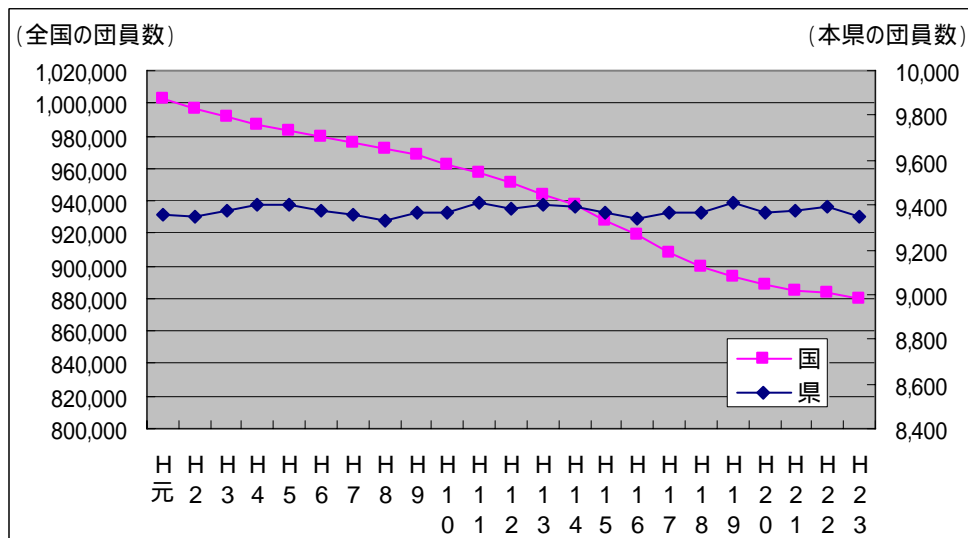
(総務省消防庁調べ)

トピックス 消防団の現況

1 全国と比較した滋賀県の消防団員数の推移

平成元年には全国で100万人を超えていた消防団員数が、平成2年には100万人、平成19年には90万人を割り込み、平成23年には879,978人となった。しかし本県では、平成元年から団員数がほぼ横ばいとなっており、平成23年4月1日現在で9,344人となっている。

【図11 全国と滋賀県を比較した消防団員数の推移】

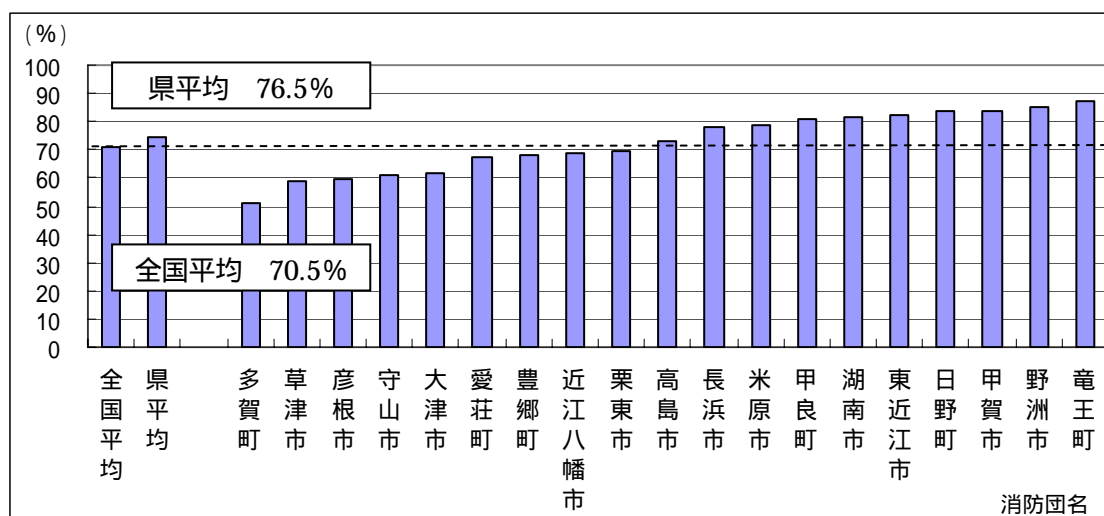


(総務省消防庁調べ)

2 消防団員の被雇用者割合

平成23年4月1日現在における本県の被雇用者団員の割合は74.7%で、全国平均の71.0%より3.7ポイント高くなっている。また、多賀町消防団の被雇用者割合は県内で最も低い50.9%であるのに対し、竜王町消防団は87.4%と最も高い状況である。

【図12 県内消防団の被雇用者割合(平成23年4月1日現在)】

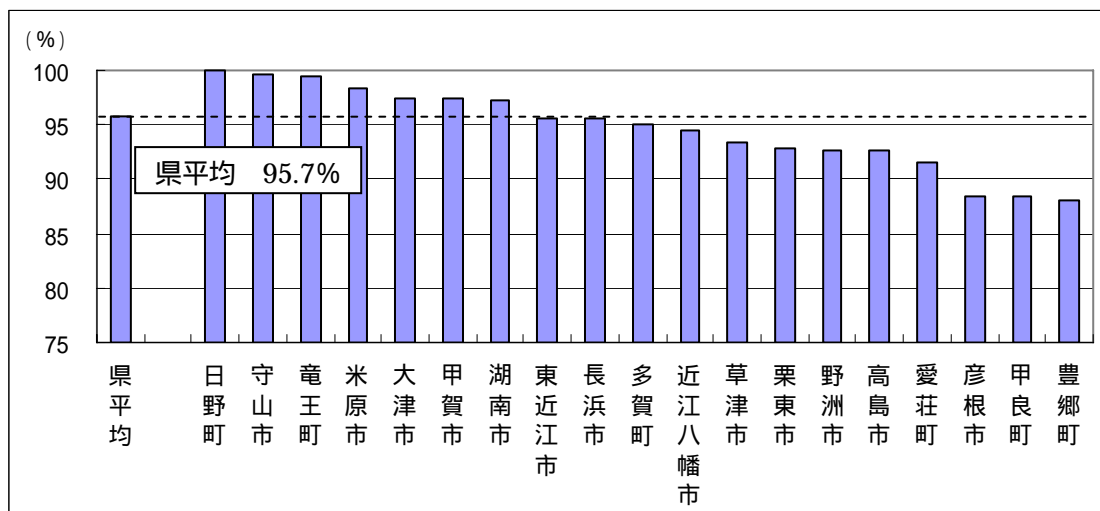


(総務省消防庁調べ)

3 消防団員の充足率

平成 23 年 4 月 1 日現在における、消防団員数の条例定数に占める割合を見ると、日野町が 100% で最も高く、豊郷町消防団が 88.0% と最も低くなっている。

【図 13 県内消防団員の充足率（平成 23 年 4 月 1 日現在）】



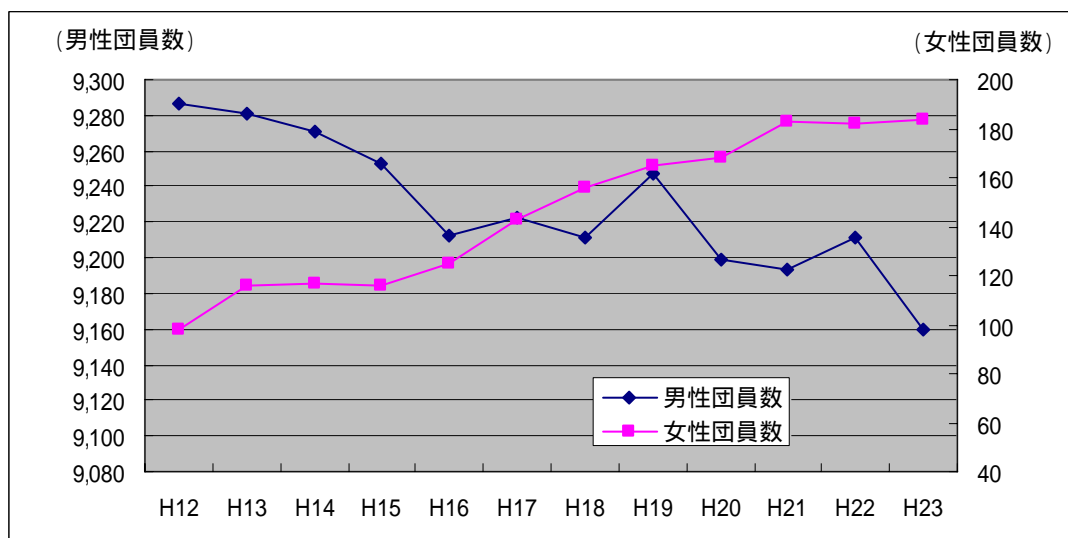
(総務省消防庁調べ)

4 女性消防団員数の推移

平成 13 年 4 月 1 日現在の県内男性消防団員数は 9,281 人だった。10 年後には 121 人減少し、9,160 人となっている。一方で、平成 13 年 4 月 1 日現在の女性消防団員数は 116 人であり、10 年後の平成 23 年には 68 人増えて 184 人となった。

この間、女性消防団員の消防団員全体に占める割合は、1.2% から 2.0% にまで増加している。

【図 14 男性および女性消防団員数の推移（各年 4 月 1 日現在）】



(総務省消防庁調べ)

消防の現況編

滋賀県内における消防の状況

県内では、単独または組合形態により8の消防本部が設置されており、委託を含め全19市町において消防の常備化がされている。また、全ての市町において、消防団が設置されている。(平成23年4月1日現在)

[02.消防本部設置状況図]

[03.消防本部設置状況]

[07.県内市町の消防の概要]

平成23年4月1日現在、消防吏員は1,533名、消防団員は9,342名となっており、吏員数は前年に比べ増加したが、団員数は減少している。

[05.消防吏員・消防団員数の推移]

[08.階級別消防吏員数]

[10.階級別消防団員数]

平成23年4月1日現在、消防ポンプ自動車数は308台、小型動力ポンプ数は672台となっている。

[19.消防ポンプ自動車等現有数]

また、消防水利は消火栓が29,925、防火水槽が5,562基設置されている。

[20.消防水利の現況]

平成22年度中、県内より計13名が消防大学校の各教育課程に入校した。

[27.消防大学校派遣状況]

また、消防職員250名、消防団員674名が県消防学校において教育訓練を修了した。

[29.消防学校修了者数(消防職員)]

[30.消防学校修了者数(消防団員)]

01 滋賀県内消防本部の変遷

平成22年(2010年)4月1日現在

現市町名	旧市町村名	～ S43	S44	S45	S46	S47	S48	S49	S50	S51	S52	S53	S54	S55	S56	S57	S58	S59	S60	S61	S62	S63																
大津市	大津市	大津市消防本部								大津市消防本部(1町事務委託) 昭和50年4月1日～																												
	志賀町	非常備																																				
草津市	草津市	草津市消		湖南消防組合消防本部 昭和45年2月1日～																																		
守山市	守山市	守山町消																																				
栗東市	栗東市	栗東町消																																				
野洲市	野洲町	野洲町消																																				
湖南市	中主町	非常備								甲賀郡行政事務組合甲賀郡消防本部 昭和48年4月1日～																												
	甲西町	非常備																																				
甲賀市	石部町	非常備																																				
	水口町	水口町消防本部																																				
	信楽町	非常備																																				
	土山町	非常備																																				
	甲南町	非常備																																				
	甲賀町	非常備																																				
近江八幡市	近江八幡市	近江八幡市消防本部								中部地域消防組合消防本部 昭和47年4月1日～																												
	安土町	非常備																																				
東近江市	八日市市	八日市市消防本部																																				
	能登川町	非常備																																				
	五個荘町	非常備																																				
	蒲生町	消防団常備部																																				
日野町	日野町	日野町消防本部																																				
竜王町	竜王町	非常備																																				
東近江市	湖東町	非常備																						愛知郡広域行政組合消防本部 昭和50年4月1日～														
	愛東町	非常備																																				
愛荘町	秦荘町	非常備								愛知郡消防組合消防本部 昭和45年4月1日～																												
	愛知川町	非常備																																				
彦根市	彦根市	彦根市消防本部								彦根市消防本部(3町事務委託) 昭和49年10月1日～																												
豊郷町	豊郷町	非常備																																				
甲良町	甲良町	非常備																																				
多賀町	多賀町	非常備																																				
米原市	米原町	非常備								坂田郡消防組合消防本部 昭和49年4月1日～																												
	山東町	非常備																																				
	伊吹町	非常備																																				
	近江町	非常備																																				
長浜市	長浜市	長浜市消防本部								坂田郡広域行政組合消防本部 昭和52年4月1日～																												
	びわ町	非常備																																				
	浅井町	非常備																						東浅井郡消防組合消防本部 昭和46年8月30日～														
	虎姫町	非常備																																				
	湖北町	非常備																																				
	高島市	高月町	非常備																					伊香郡消防組合消防本部 昭和48年4月1日～														
		木之本町	非常備																																			
余呉町		非常備																																				
西浅井町		非常備																																				
高島市	安曇川町	非常備								湖西地域広域市町村圏事務組合消防本部 昭和47年9月1日～																												
	今津町	非常備																																				
	新旭町	非常備																																				
	マキノ町	非常備																																				
	高島町	非常備																																				
	朽木村	非常備																																				

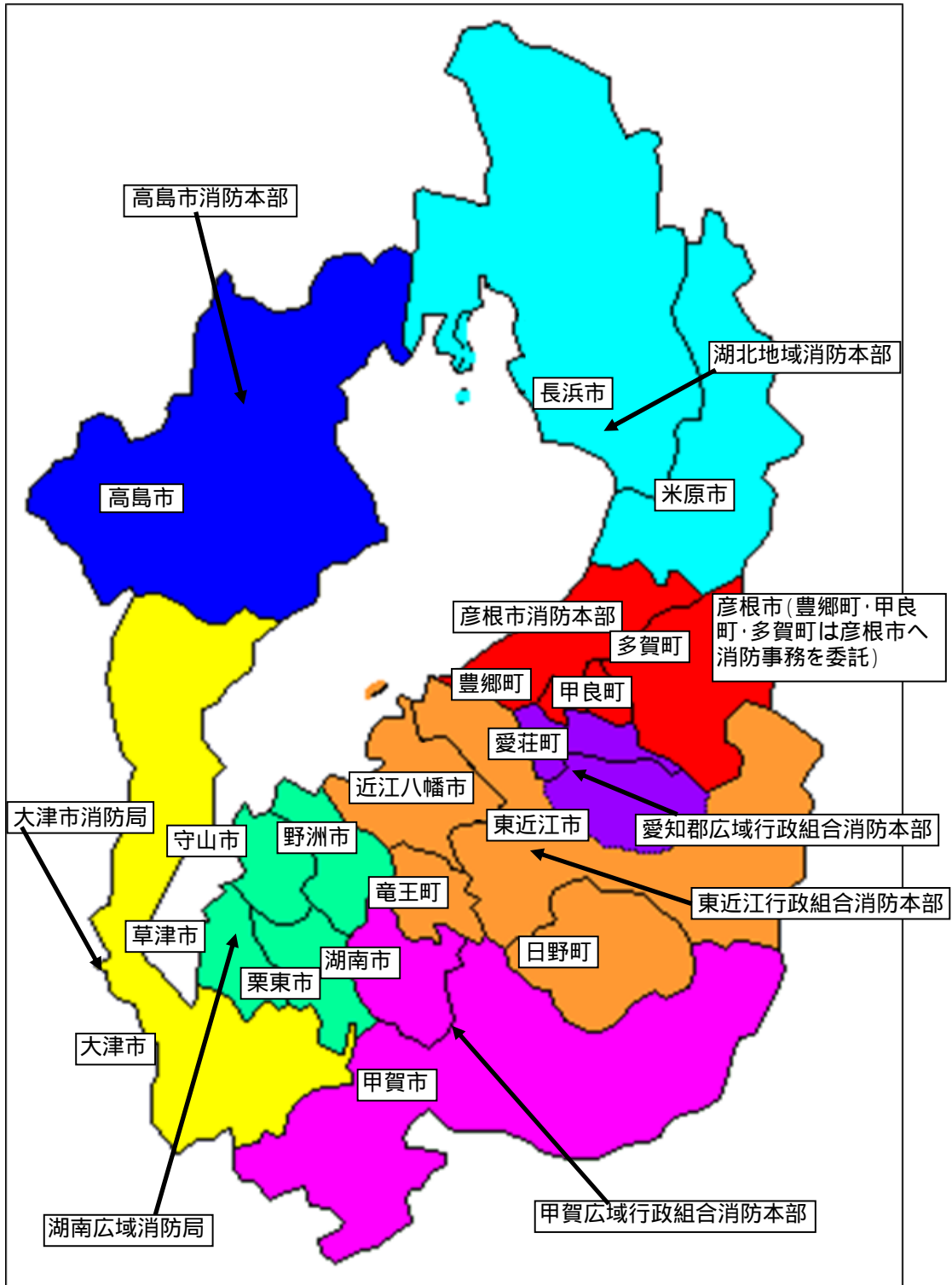
01 滋賀県内消防本部の変遷

平成22年(2010年)4月1日現在

現市町名	旧市町村名	H元	H2	H3	H4	H5	H6	H7	H8	H9	H10	H11	H12	H13	H14	H15	H16	H17	H18	H19	H20	H21	H22	H23																																														
大津市	大津市	大津市消防本部(1町事務委託)										大津市消防局(1町事務委託)					大津市消防局																																																					
	志賀町	昭和50年4月1日～										平成11年4月1日～					平成18年3月20日～																																																					
草津市	草津市	湖南消防組合消防本部										湖南広域行政組合消防本部										湖南広域消防局																																																
守山市	守山市																												昭和45年2月1日～																																									
栗東市	栗東市																																			平成10年4月1日～							平成21年4月1日～																											
野洲市	野洲町	甲賀郡行政事務組合甲賀郡消防本部										甲賀広域行政組合消防本部																																																										
	中主町																												昭和48年4月1日～																																									
湖南市	甲西町	甲賀郡行政事務組合甲賀郡消防本部										甲賀広域行政組合消防本部																																																										
	石部町																												昭和48年4月1日～																																									
甲賀市	水口町	甲賀郡行政事務組合甲賀郡消防本部										甲賀広域行政組合消防本部																																																										
	信楽町																												昭和48年4月1日～																																									
	土山町																																			昭和48年4月1日～																																		
	甲南町																																										昭和48年4月1日～																											
	甲賀町																																																	昭和48年4月1日～																				
近江八幡市	近江八幡市	中部地域消防組合消防本部										滋賀中部地域消防本部										東近江行政組合消防本部																																																
	安土町																												昭和47年4月1日～																																									
東近江市	八日市市	滋賀中部地域消防本部										東近江行政組合消防本部										平成3年3月1日～																																																
	能登川町																												昭和47年4月1日～																																									
	五個荘町																																			昭和47年4月1日～																																		
	蒲生町																																										昭和47年4月1日～																											
日野町	日野町	滋賀中部地域消防本部										東近江行政組合消防本部										平成3年3月1日～																																																
竜王町	竜王町																												昭和47年4月1日～																																									
東近江市	湖東町	愛知郡広域行政組合消防本部										愛知郡広域行政組合消防本部										昭和50年4月1日～																																																
	愛東町																												昭和50年4月1日～																																									
	愛荘町																																			昭和50年4月1日～																																		
彦根市	彦根市	彦根市消防本部(3町事務委託)										彦根市消防本部										昭和49年10月1日～																																																
豊郷町	豊郷町																												昭和49年10月1日～																																									
甲良町	甲良町																																			昭和49年10月1日～																																		
多賀町	多賀町	坂田郡広域行政組合消防本部										坂田郡広域行政組合消防本部										昭和52年4月1日～																																																
	米原町																												昭和52年4月1日～																																									
米原市	山東町	坂田郡広域行政組合消防本部										坂田郡広域行政組合消防本部										昭和52年4月1日～																																																
	伊吹町																												昭和52年4月1日～																																									
長浜市	近江町	長浜市消防本部										長浜市消防本部										平成17年10月1日～																																																
	びわ町																												東浅井郡消防組合消防本部										東浅井郡広域行政組合消防本部										平成6年4月1日																					
	浅井町																																																							昭和46年8月30日～														
	虎姫町																																																														昭和46年8月30日～							
	高島市																												湖北町	伊香郡消防組合消防本部										伊香郡消防組合消防本部										昭和48年4月1日～																				
																													高月町																												昭和48年4月1日～													
																													木之本町																																			昭和48年4月1日～						
																													余呉町																																									
西浅井町		昭和48年4月1日～																																																																				
高島市	安曇川町	湖西地域広域市町村圏事務組合消防本部										湖西広域連合消防本部										平成11年11月1日～																																																
	今津町																												昭和47年9月1日～																																									
	新旭町																																			昭和47年9月1日～																																		
	マキノ町																																										昭和47年9月1日～																											
	高島町																																																	昭和47年9月1日～																				
朽木村	朽木村	湖西地域広域市町村圏事務組合消防本部										湖西広域連合消防本部										平成11年11月1日～																																																
高島町	昭和47年9月1日～																																																																					

02 消防本部設置状況図

平成23年(2011年)4月1日現在



03 消 防 本 部 設 置 状 況

平成23年(2011年)4月1日現在

消防本部名	業務開始 年月日	構 成 市 町	面積 (km ²) (H22.4.1)	人口 (人)	職員数 (人)	消防本部所在地
大津市	S23. 9. 15	1 市	464.10	334,523	305	大津市御陵町 3 - 1 077-522-0119
彦根市	S23. 9. 15	1 市 事務委託 3 町	354.21	133,094	133	彦根市西今町 4 1 5 0749-22-0119
高島市	S47.4.1	1 市	693.00	53,124	102	高島市今津町日置前 5 1 5 0 0740-22-1234
愛知郡広域行政組合	S45. 4. 1	1 市 1 町	105.40	34,475	60	東近江市小八木町 1 6 番地 0749-45-4119
東近江行政組合	S47. 4. 1	2 市 3 町	660.67	215,861	240	東近江市東今崎町 5 - 3 3 0748-22-7600
甲賀広域行政組合	S48.4.1	2 市	552.18	144,832	186	甲賀市水口町水口 6 2 1 8 0748-62-0119
湖南広域行政組合	S45.2.1	4 市	256.55	312,580	308	栗東市小柿 3 - 1 - 1 077-552-1234
湖北地域消防組合	H18.4.1	2 市	931.25	162,438	209	長浜市平方町 1 1 3 5 0749-62-0444

愛知郡広域行政組合は東近江市のうち旧愛東町・旧湖東町を含む 1 市 1 町

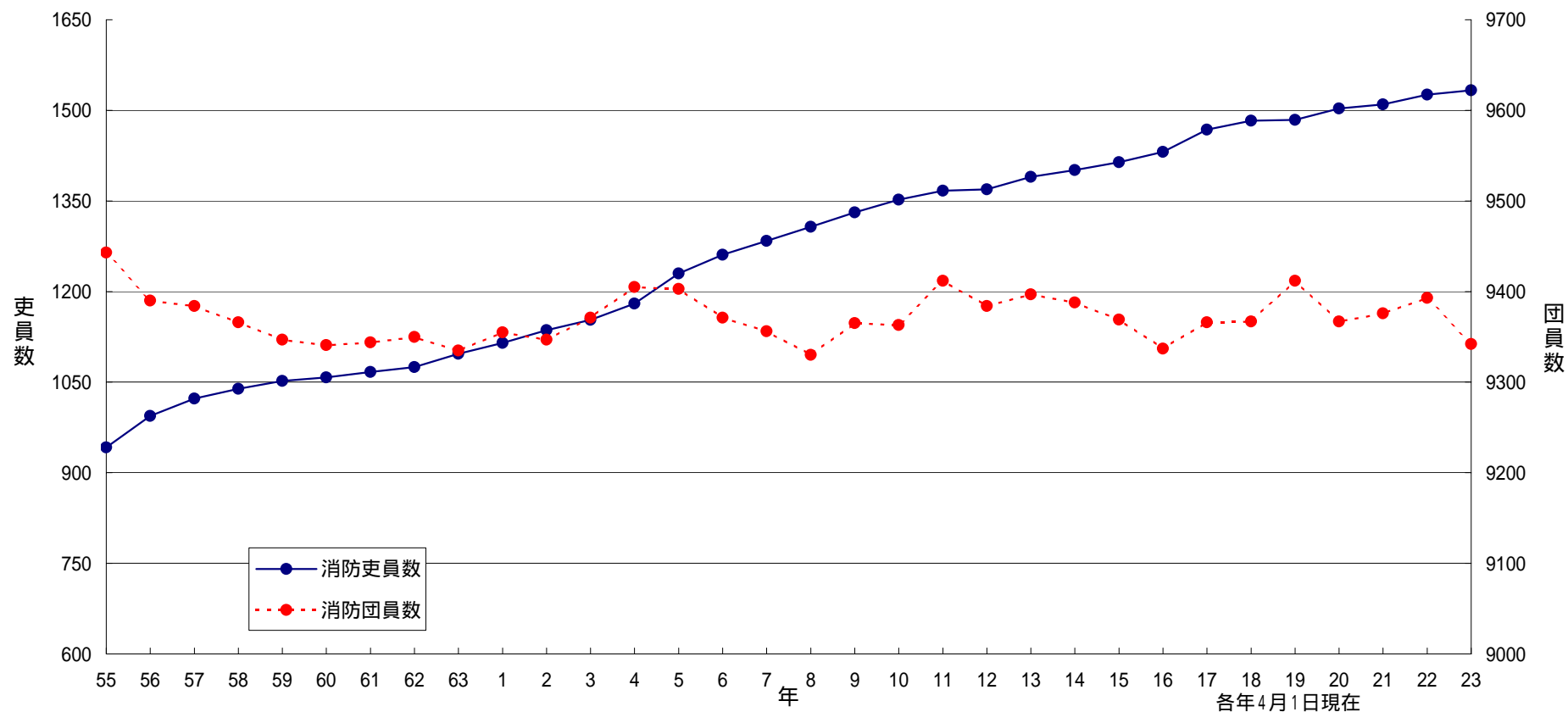
職員数は、吏員数ではなく消防職員数を記載

04 滋賀県内消防本部消防署・出張所一覧

平成23年(2011年)4月1日現在

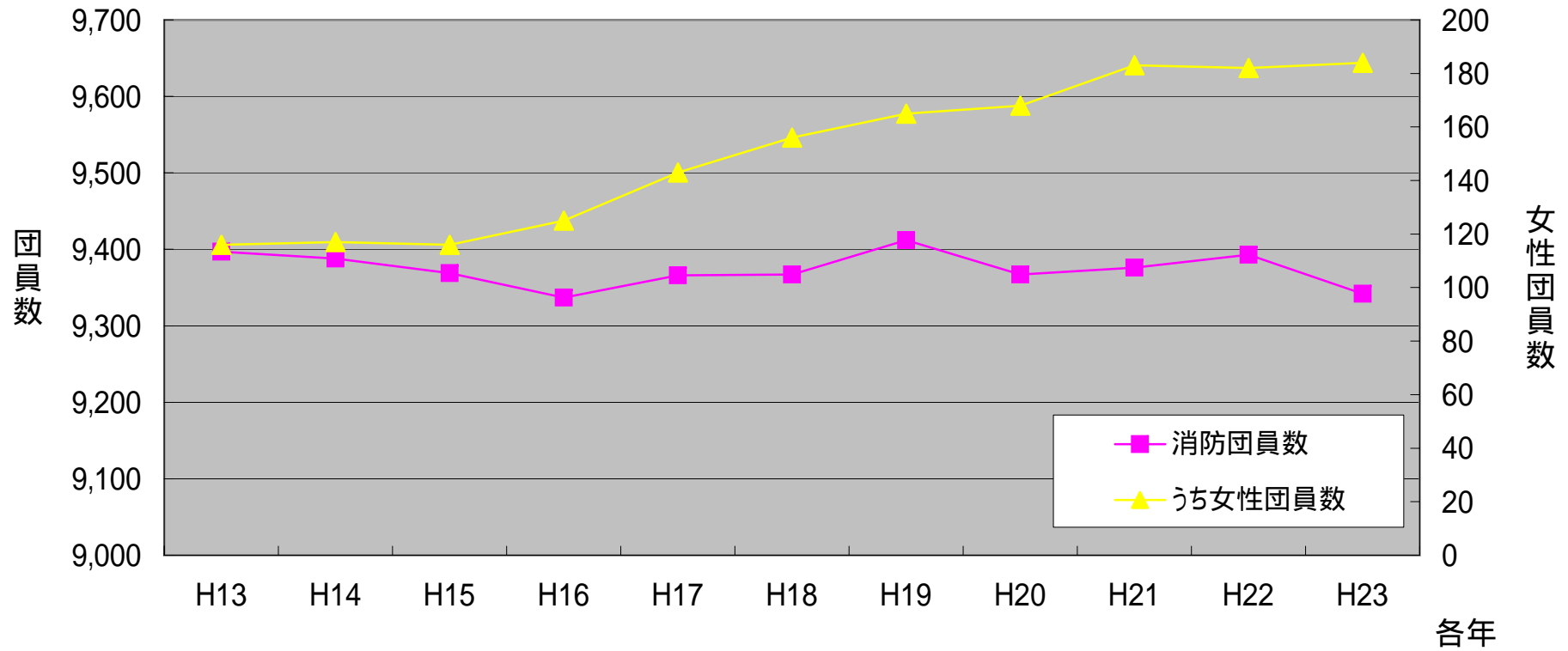
消防本部名	施設名	所在地	電話番号	FAX番号
大津市消防局	大津市 消防局	大津市御陵町3-1	077-522-0119	077-522-4657
	大津市 中消防署	大津市御陵町3-1	077-525-0119	077-525-9906
	大津市 中消防署西分署	大津市坂本3丁目27-33	077-579-0119	077-579-1024
	大津市 中消防署水上出張所	大津市浜大津5丁目1	077-522-2203	077-522-2304
	大津市 中消防署救急出張所	大津市本宮2丁目9-9	077-526-0119	077-526-0126
	大津市 東消防署	大津市大江4丁目18-1	077-543-0119	077-543-2122
	大津市 東消防署青山救急出張所	大津市青山5丁目13-36	077-549-3799	077-549-3899
	大津市 南消防署	大津市光が丘町5-7	077-533-0119	077-533-2561
	大津市 南消防署南郷出張所	大津市南郷1丁目11-1	077-537-0119	077-537-2772
	大津市 北消防署	大津市真野2丁目23-1	077-572-0119	077-572-3499
大津市 北消防署志賀分署	大津市木戸58	077-592-0119	077-592-1809	
湖南広域消防局	湖南広域消防局	粟東市小柿3丁目1-1	077-552-1234	077-552-5050
	湖南広域消防局 中消防署	粟東市小柿3丁目1-1	077-552-0119	077-552-8765
	湖南広域消防局 中消防署出張所	粟東市御園字伝坊1926	077-558-0119	077-558-3993
	湖南広域消防局 東消防署	野洲市富波乙828	077-587-1119	077-586-2266
	湖南広域消防局 東消防署出張所	野洲市西河原2400	077-589-3119	077-589-5421
	湖南広域消防局 西消防署	草津市下笠町341-1	077-568-0119	077-568-2119
	湖南広域消防局 南消防署	草津市野路9丁目1-46	077-564-4951	077-564-0613
	湖南広域消防局 北消防署	守山市石田町377-1	077-584-2119	077-584-3699
湖南広域消防局 北消防署出張所	守山市洲本町字山科1260	077-585-0119	077-585-8430	
甲賀広域行政組合 消防本部	甲賀広域行政組合 消防本部	甲賀市水口町水口6218	0748-62-0119	0748-62-3666
	甲賀広域行政組合 水口消防署	甲賀市水口町水口6218	0748-63-1119	0748-63-7941
	甲賀広域行政組合 水口消防署土山分署	甲賀市土山町前野124	0748-67-1199	0748-67-1700
	甲賀広域行政組合 甲南消防署	甲賀市甲南町寺庄313-2	0748-86-3119	0748-86-0719
	甲賀広域行政組合 甲南消防署甲賀分署	甲賀市甲賀町大久保1289	0748-88-7701	0748-88-7702
	甲賀広域行政組合 信楽消防署	甲賀市信楽町長野1306-6	0748-82-0119	0748-82-3977
	甲賀広域行政組合 湖南中央消防署	湖南市中央1丁目1	0748-72-0119	0748-72-7737
	甲賀広域行政組合 湖南中央消防署湖南石部分署	湖南市石部中央4丁目1-6	0748-77-2119	0748-77-3588
東近江行政組合 消防本部	東近江行政組合 消防本部	東近江市東今崎町5-33	0748-22-7600	0748-22-7608
	東近江行政組合 近江八幡消防署	近江八幡市小船木町819	0748-33-5119	0748-36-6906
	東近江行政組合 八日市消防署	東近江市東今崎町5-33	0748-22-7610	0748-22-7608
	東近江行政組合 八日市消防署東消防出張所	東近江市政所町1499-1	0748-29-0111	0748-29-0345
	東近江行政組合 日野消防署	日野町河原1丁目1	0748-52-0119	0748-53-3633
	東近江行政組合 日野消防署南消防出張所	東近江市葛巻町340	0748-55-0119	0748-55-0109
	東近江行政組合 能登川消防署	東近江市能登川町1711	0748-42-0119	0748-42-6617
愛知郡広域行政組合 消防本部	愛知郡広域行政組合 消防本部	東近江市小八木町16	0749-45-4119	0749-45-4122
	愛知郡広域行政組合 消防署	東近江市小八木町16	0749-45-4123	0749-45-4122
	愛知郡広域行政組合 消防署愛東出張所	東近江市妹町29	0749-46-0119	0749-46-1199
	愛知郡広域行政組合 消防署愛知川出張所	愛荘町愛知川36-1	0749-49-4599	0749-49-4590
彦根市消防本部	彦根市 消防本部	彦根市西今町415	0749-22-0119	0749-22-9427
	彦根市 消防署	彦根市西今町415	0749-22-6119	0749-27-0119
	彦根市 消防署南分署	彦根市稲里町320	0749-43-5670	0749-43-6119
	彦根市 消防署北分署	彦根市古沢町503-1	0749-23-0119	0749-26-0119
	彦根市 消防署犬上分署	甲良町横関689-1	0749-38-3130	0749-38-3119
湖北地域消防本部	湖北地域消防本部	長浜市平方町1135	0749-62-0444	0749-65-4450
	湖北地域消防本部 長浜消防署	長浜市平方町1135	0749-62-9194	0749-62-2119
	湖北地域消防本部 米原消防署	米原市長岡2811-1	0749-55-0108	0749-55-3407
	湖北地域消防本部 米原消防署伊吹出張所	米原市曲谷47-1	0749-59-0111	0749-59-0112
	湖北地域消防本部 米原消防署米原出張所	米原市朝妻筑摩2438	0749-52-0119	0749-52-0109
	湖北地域消防本部 長浜消防署東浅井分署	長浜市五村151	0749-73-2561	0749-73-3886
	湖北地域消防本部 長浜消防署浅井出張所	長浜市三田町1375	0749-74-1777	0749-74-1777
	湖北地域消防本部 長浜消防署びわ出張所	長浜市益田町54	0749-72-3666	0749-72-3666
	湖北地域消防本部 長浜消防署伊香分署	長浜市木之本町大音151	0749-82-2361	0749-82-4649
	湖北地域消防本部 長浜消防署西浅井出張所	長浜市西浅井町小山728	0749-89-0119	0749-89-0112
湖北地域消防本部 長浜消防署余呉出張所	長浜市余呉町中之郷1015	0749-86-4119	0749-86-4199	
高島市消防本部	高島市 消防本部	高島市今津町日置前5150	0740-22-1234	0740-22-5199
	高島市 北部消防署	高島市今津町日置前5150	0740-22-1234	0740-22-5199
	高島市 北部消防署朽木分遣所	高島市朽木市場723-1	0740-38-2100	0740-38-3119
	高島市 北部消防署マキノ救急分遣所	高島市マキノ町西浜321	0740-28-0119	0740-28-0399
高島市 南部消防署	高島市安曇川町青柳696-1	0740-32-1212	0740-32-1199	

05 消防吏員・消防団員数の推移



年次	55	56	57	58	59	60	61	62	63	1	2	3	4	5	6	7	8	9	10	11	12	13	14	15	16	17	18	19	20	21	22	23
消防吏員数	942	994	1023	1039	1052	1058	1067	1075	1097	1115	1136	1153	1180	1230	1261	1284	1307	1331	1352	1367	1369	1390	1401	1414	1431	1468	1483	1484	1503	1510	1526	1533
消防団員数	9443	9390	9384	9366	9347	9341	9344	9350	9335	9355	9347	9371	9405	9403	9371	9356	9330	9365	9363	9412	9384	9397	9388	9369	9337	9366	9367	9412	9367	9376	9393	9342

06 消防団員に占める女性消防団員の推移



各年4月1日現在

年次	H13	H14	H15	H16	H17	H18	H19	H20	H21	H22	H23
消防団員数	9,397	9,388	9,369	9,337	9,366	9,367	9,412	9,367	9,376	9,393	9,342
うち女性団員数	116	117	116	125	143	156	165	168	183	182	184
割合	1.2%	1.2%	1.2%	1.3%	1.5%	1.7%	1.8%	1.8%	2.0%	1.9%	2.0%

07 県内市町の消防の概要

平成23年(2010年)4月1日現在

市町名	面積 (km ²) H23.4.1	人口 (人) H23.3.31 (台帳人口)	世帯数 (世帯) H23.3.31	消防本部・署所								消 防 団						消 防 水 利				平成22年度消防費等								
				消 防 署 数	出 張 所 数	消 防 職 員			自 防 火 車 数	普 通 ・ 水 槽 付 救 急 自 動 車 数	消 防 団 数	分 団 数	常 備 部 消 防 団 数	消 防 団 員			自 防 火 車 数	普 通 ・ 水 槽 付	小 型 ・ 手 引 数 動	消 防 水 利			消 防 用 無 線 局	消 防 費 歳 出 決 算 額 (千円)	消 防 費 に 係 る 基 準 財 政 需 要 額 (千円)	普 通 会 計 歳 出 決 算 額 (千円)	普 通 会 計 決 算 額 と 消 防 費 の 割 合 (%)	人 口 1 人 あ た り 消 防 費 (円) /人口	1 世 帯 あ た り 消 防 費 (円) /世帯	
						合	消 防 吏 員	そ の 他						合	常 勤	非 常 勤				40m3 以上	20-40 m3未 満	基 固 地 局								移 動 局
						計								計																
県 計	4,017.36	1,390,927	517,676	23	29	1,545	1,533	12	73	65	19	220	9,342	9,342	235	610	29,925	5,212	350	20	736	26,903,950	19,166,081	624,418,711	4.3	19,342	51,971			
消防本部設置市計	1,353.94	497,692	196,280	7	11	540	536	4	24	22	3	63	2,262	2,262	76	127	9,887	1,444	74	6	328	7,533,934	6,064,892	259,520,382	2.9	15,138	38,384			
消防事務委託町計	157.37	23,049	7,810										154	154	6	4	1,304	204	14			441,184	461,130	11,699,577	3.8	19,141	56,490			
消防一部事務組合計	2,506.05	870,186	313,586	16	18	1,005	997	8	49	43												8,115,254	-	-	9,326	25,879				
組合構成市町計	(2,506.05)	(870,186)	(313,586)								13	151	6,926	6,926	153	479	18,734	3,564	262	14	408	(10,813,578)	(12,640,059)	(353,198,752)	3.1	12,427	34,484			
大 津 市	464.10	334,523	134,358	4	6	305	303	2	13	12	1	36	(1,279)	1,279	35	91	6,674	840	49	2	160	3,005,804	3,748,674	107,403,614	2.8	8,985	22,372			
彦 根 市	196.84	110,045	42,417	1	3	133	132	1	6	5	1	16	(464)	464	16	7	2,136	216	4	1	135	1,252,759	1,281,520	39,395,133	3.2	11,384	29,534			
豊 郷 町	7.78	7,304	2,677									2	(44)	44	2		363	58				102,069	142,318	3,471,518	2.9	13,974	38,128			
甲 良 町	13.66	7,786	2,465									2	(53)	53	2		387	89				212,423	3,800,310	5.6	27,283	86,176				
多 賀 町	135.93	7,959	2,668									2	(57)	57	2	4	554	57	14			126,692	166,394	4,427,749	2.9	15,918	47,486			
高 島 市	693.00	53,124	19,505	2	2	102	101	1	5	5	1	11	(519)	519	25	29	1,077	388	21	3	33	890,640	1,034,698	28,222,851	3.2	16,765	45,662			
湖南広域行政組合	256.55	312,580	118,597	5	3	308	306	2	13	11										2	103	2,524,240	-	-	8,076	21,284				
草 津 市	(67.92)	121,265	49,274								1	7	(213)	213	7	7	1,991	434	40			1,429,292	1,444,745	40,000,943	3.6	11,787	29,007			
守 山 市	(54.81)	77,289	27,770								1	8	(218)	218	7	1	1,232	178	6			725,632	860,666	24,615,708	2.9	9,389	26,130			
栗 東 市	(52.75)	63,833	23,524								1	5	(91)	91	4	5	737	235	10			598,778	748,022	32,790,501	1.8	9,380	25,454			
野 洲 市	(81.07)	50,193	18,029								1	7	(165)	165	6	2	829	304	5			552,499	735,175	21,044,276	2.6	11,007	30,645			
東近江行政組合	660.67	215,861	76,965	4	2	240	240		10	8										3	75	1,946,839	-	-	9,019	25,295				
近 江 八 幡 市	(177.39)	80,670	30,249								1	12	(472)	472	12	27	1,360	193	2			840,108	1,040,467	28,349,513	3.0	10,414	27,773			
東 近 江 市	(321.13)	99,655	34,873								1	27	(1,001)	1,001	23	57	3,227	543	22			1,538,163	1,849,399	47,074,234	3.3	15,435	44,108			
日 野 町	(117.63)	22,526	7,585								1	3	(185)	185	5	3	821	132	34			300,563	351,553	7,820,603	3.8	13,343	39,626			
竜 王 町	(44.52)	13,010	4,258								1	3	(191)	191	4	2	462	86				217,875	228,000	5,367,292	4.1	16,747	51,168			
甲賀広域行政組合	552.18	144,832	51,557	4	3	186	185	1	10	9										6	73	1,350,223	-	-	9,323	26,189				
湖 南 市	(70.49)	52,909	20,399								1	5	(292)	292	8	17	1,382	165				600,485	791,195	18,302,353	3.3	11,349	29,437			
甲 賀 市	(481.69)	91,923	31,158								1	23	(1,198)	1,198	27	97	3,194	360	59			1,281,984	1,492,990	34,134,108	3.8	13,946	41,145			
愛知郡広域行政組合	105.40	34,475	10,994	1	2	62	59	3	4	3										1	42	420,197	-	-	12,188	-				
愛 荘 町	(37.98)	19,938	6,614								1	6	(128)	128	4	2	633	113	30			343,468	357,926	9,200,437	3.7	17,227	51,930			
東 近 江 市	(26.53)	(9,236)	(2,814)																											
旧 湖 東 町	(40.89)	(5,301)	(1,566)																											
旧 愛 東 町	(40.89)	(5,301)	(1,566)																											
湖北地域消防組合	931.25	162,438	55,473	2	8	209	207	2	12	12										2	115	1,873,755	-	-	11,535	33,778				
長 浜 市	(680.79)	121,844	42,165								1	32	(1,924)	1,924	34	159	2,337	558	42			1,720,681	1,991,283	65,076,523	2.6	14,122	40,808			
米 原 市	(250.46)	40,594	13,308								1	13	(848)	848	12	100	529	263	12			664,050	748,638	19,422,261	3.4	16,358	49,899			

(注) 消防費等の県計は、市町および消防一部事務組合の歳出決算額の単純合計額です。
東近江市(東近江行政組合)の面積、人口は(旧)愛東町地区、(旧)湖東町地区(人口は総人口)を除いています。

0 8 階 級 別 消 防 吏 員 数

平成23年(2011年)4月1日現在

区分 本部名	合 計	う ち 女 性	階 級 別										年 齢 合 計	平 均 年 齢
			消 防 総 監	消 防 司 監	消 防 正 監	消 防 監	消 防 司 令 長	消 防 司 令	消 防 司 令 補	消 防 士 長	消 防 副 士 長	消 防 士		
県 計	1,533	32			4	23	62	201	357	404	163	319	58,472	38.1
消 防 本 部 設 置 市 計	536	10			1	10	22	82	112	153	22	134	20,654	38.5
消 防 一 部 事 務 組 合 計	997	22			3	13	40	119	245	251	141	185	37,818	37.9
大 津 市	303	5			1	8	13	59	60	74		88	11,815	39.0
彦 根 市	132	3				1	3	15	31	51	8	23	5,230	39.6
高 島 市	101	2				1	6	8	21	28	14	23	3,609	35.7
湖 南 広 域 行 政 組 合	306	12			1	5	7	33	80	68	42	70	11,985	39.2
東 近 江 行 政 組 合	240	7			1	5	13	30	44	64	39	44	9,368	39.0
甲 賀 広 域 行 政 組 合	185	3				1	9	10	62	42	21	40	6,652	36.0
愛 知 郡 広 域 行 政 組 合	59						1	7	12	13	15	11	1,958	33.2
湖 北 地 域 消 防 組 合	207				1	2	10	39	47	64	24	20	7,855	37.9

09 勤務体制別消防職員数および消防吏員の採用試験状況

平成23年(2011年)4月1日現在(採用試験状況は平成22年度)

本部名	区分	消 防 職 員						条 例 定 数	消防吏員の採用試験状況			
		消 防 吏 員				そ 他 職 員	応 募 者 数		合 格 者 数	合格者 応募者 (%)		
		勤務体制別										
		毎日勤務	2部制	3部制	その他 派遣等							
県	計	1,543	1,533	295	963	224	51	10	1,619	528	58	11.0
消防本部設置市	計	540	536	92	414		30	4	563	202	24	11.9
消防一部事務組合	計	1,003	997	203	549	224	21	6	1,056	326	34	10.4
大津市		305	303	47	241		15	2	327	173	15	8.7
彦根市		133	132	29	96		7	1	131	10	3	30.0
高島市		102	101	16	77		8	1	105	19	6	31.6
湖南広域行政組合		308	306	79		224	3	2	330	186	13	7.0
東近江行政組合		240	240	52	177		11		247	75	9	12.0
甲賀広域行政組合		186	185	28	154		3	1	204	22	4	18.2
愛知郡広域行政組合		60	59	10	46		3	1	61			
湖北地域消防組合		209	207	34	172		1	2	214	43	8	18.6

10 階 級 別 消 防 団 員 数

平成23年(2011年)4月1日現在

区分 市町名	合 計	うち 女性	階 級 別							年 齢 合 計	平 均 年 齢	条 例 定 員
			団 長	副 団 長	分 団 長	副 分 団 長	部 長	班 長	団 員			
県 計	9,342	184	19	81	233	212	373	1,228	7,196	366,023	39.2	9,763
大 津 市	1,279	13	1	16	36	36	167	201	822	55,824	43.6	1,313
彦 根 市	464	14	1	5	19	15	17	81	326	18,815	40.5	525
豊 郷 町	44		1	1	2	2	2	8	28	1,748	39.7	50
甲 良 町	53		1	1	2	2	2	7	38	2,297	43.3	60
多 賀 町	57		1	1	2	2	2	5	44	2,448	42.9	60
高 島 市	519	7	1	6	11		28	60	413	19,956	38.5	560
草 津 市	213	19	1	2	7	8	8	30	157	9,356	43.9	228
守 山 市	218	20	1	2	8	8	8	37	154	9,278	42.6	219
栗 東 市	91	15	1	2	5	5	9	11	58	4,143	45.5	98
野 洲 市	165	16	1	2	7	7	7	28	113	6,978	42.3	178
近江八幡市	472	15	1	3	14	12	19	57	366	19,878	42.1	500
東 近 江 市	1,001	9	1	10	27	27	26	113	797	37,742	37.7	1,047
日 野 町	185		1	1	3	4		17	159	6,723	36.3	185
竜 王 町	191	8	1	1	3	3	6	14	163	7,152	37.4	192
湖 南 市	292		1	2	5	5	10	21	248	10,421	35.7	300
甲 賀 市	1,198	19	1	8	28	28	35	140	958	41,125	34.3	1,230
愛 荘 町	128	3	1	1	6	3	3	45	69	4,523	35.3	142
長 浜 市	1,924	26	1	13	35	32	24	250	1569	74,222	38.6	2,014
米 原 市	848		1	4	13	13		103	714	33,394	39.4	862

1 1 階級別消防団員の報酬年額等

平成23年(2010年)4月1日現在

区分 市町名	報酬年額(円)							1回当たりの出動手当額(円)				
	団長	副団長	分団長	副分団長	部長	班長	団員	火災	風水害 等災害	警戒	訓練	その他
大津市	66,000	52,500	37,000	27,000	22,000	20,000	19,000	3,000	3,000	2,000	1,600	1,600
彦根市	85,000	61,000	41,000	26,000	20,000	17,000	16,000	2,100	2,100	2,100	1,300	1,300
豊郷町	120,000	85,000	60,000	55,000	50,000	45,000	35,000	1,600	1,600	1,400	1,400	1,400
甲良町	120,000	85,000	67,000	57,000	54,000	45,000	33,000	1,700	1,700	1,700	1,500	1,500
多賀町	129,000	91,000	61,000	56,000	53,000	51,000	40,000	1,700	1,700	1,700	1,500	1,500
高島市	130,000	90,000	60,000		50,000	45,000	37,000	2,000	2,000	2,000	2,000	2,000
草津市	68,000	56,000	44,000	32,500	27,500	21,500	15,500	1,500	1,500	1,500	1,100	1,100
守山市	67,000	55,000	43,000	30,000	27,000	21,000	15,000	1,500	1,500	1,500	1,100	1,100
栗東市	67,300	55,800	43,400	31,600	27,500	20,900	16,400	1,500	1,500	1,500	1,100	1,100
野洲市	67,000	55,000	43,000	30,000	27,000	21,000	15,000	1,500	1,500	1,500	1,100	1,100
近江八幡市	100,000	70,000	50,000	40,000	35,000	25,000	15,000	1,500	1,500	1,500	1,500	1000
東近江市	82,500	69,000	50,500	45,500	37,000	37,000	36,000	3,000	3,000	2,000	2,000	2,000
日野町	120,000	80,000	50,500	45,000		34,500	15,000	1,700	1,700	1,700	1,700	1,700
竜王町	160,000	82,000	56,000	45,000	32,000	24,000	16,000	1,800	1,800	1,800	1,800	1,800
湖南市	114,000	99,000	79,000	73,000	59,000	55,000	43,000	2,500	2,500	2,500	2,000	2,000
甲賀市	82,500	64,000	50,500	45,500	37,000	37,000	36,000	1,900	1,900	1,900	1,600	1,600
愛荘町	180,000	140,000	120,000	100,000	90,000	70,000	60,000			1,700	1,700	1,700
長浜市	88,000	66,000	58,000	26,000	21,000	17,000	15,000	1,300	1,300	1,300	1,300	1,300
米原市	155,000	86,000	58,000	38,000		28,000	16,000			2,200	2,200	2,200

12 年 齡 別 ・ 在 職 年 数 別 消 防 吏 員 数

平成23年(2011年)4月1日現在

区分 本部名	年 齢										合計	在 職 年 数						
	18～21歳	22～25歳	26～29歳	30～33歳	34～37歳	38～41歳	42～45歳	46～49歳	50～53歳	54歳以上		5年未満	5年以上 10年未満	10年以上 15年未満	15年以上 20年未満	20年以上 25年未満	25年以上 30年未満	30年以上
県 計	66	191	176	148	225	148	111	135	139	194	1,533	277	210	171	213	162	164	336
消防本部設置市計	27	65	46	40	84	63	56	47	35	73	536	106	55	56	80	76	57	106
消防一部事務組合計	39	126	130	108	141	85	55	88	104	121	997	171	155	115	133	86	107	230
大 津 市	12	39	24	22	39	35	41	36	16	39	303	62	32	26	43	49	39	52
彦 根 市	7	9	11	7	29	19	7	9	12	22	132	18	11	19	22	15	12	35
高 島 市	8	17	11	11	16	9	8	2	7	12	101	26	12	11	15	12	6	19
湖南広域行政組合	21	37	32	22	34	19	17	34	49	41	306	59	37	23	34	22	58	73
東近江行政組合	11	26	29	28	34	9	12	27	22	42	240	42	32	31	29	10	15	81
甲賀広域行政組合	5	34	36	13	22	24	9	11	12	19	185	44	33	16	28	18	13	33
愛知郡広域行政組合		13	14	7	8	7	4	2	4		59	6	20	7	9	8	4	5
湖北地域消防組合	2	16	19	38	43	26	13	14	17	19	207	20	33	38	33	28	17	38

13 年 齡 別 ・ 在 職 年 数 別 消 防 団 員 数

平成23年(2011年)4月1日現在

区分 市町名	年 齢										合計	在 職 年 数						
	～21歳	22～25歳	26～29歳	30～33歳	34～37歳	38～41歳	42～45歳	46～49歳	50～53歳	54歳以上		5年未満	5年以上 10年未満	10年以上 15年未満	15年以上 20年未満	20年以上 25年未満	25年以上 30年未満	30年以上
県 計	38	240	739	1,397	1,958	1,803	1,200	784	526	657	9,342	3,771	2,452	1,412	842	461	267	137
大 津 市	2	17	44	92	178	259	185	176	111	215	1,279	432	314	210	133	89	66	35
彦 根 市	4	16	42	45	82	75	62	55	41	42	464	164	90	68	63	35	29	15
豊 郷 町	1	1	3	7	11	8	2	3	2	6	44	17	8	8	5	1	3	2
甲 良 町		2		8	8	10	4	2	8	11	53	12	14	4	5	6	5	7
多 賀 町			4	3	10	7	11	6	13	3	57	13	8	7	9	12	7	1
高 島 市	4	10	55	88	96	85	89	40	23	29	519	193	133	90	51	25	19	8
草 津 市	1	2	10	13	29	46	22	27	27	36	213	80	40	26	18	15	24	10
守 山 市		1	7	14	37	51	32	29	29	18	218	47	73	33	30	23	7	5
栗 東 市	1	1	3	8	7	14	7	13	15	22	91	26	21	10	14	11	5	4
野 洲 市		3	9	20	22	26	25	23	18	19	165	50	47	30	17	11	7	3
近 江 八 幡 市		5	26	47	64	97	77	69	31	56	472	218	101	72	51	17	4	9
東 近 江 市	2	34	102	173	209	210	123	69	44	35	1,001	524	234	110	71	45	13	4
日 野 町		3	7	40	70	41	13	8	3		185	127	43	10	2	2	1	
竜 王 町		1	10	41	62	35	21	9	8	4	191	150	27	7	3	3		1
湖 南 市	3	5	33	74	75	52	31	11	4	4	292	128	91	48	16	6	2	1
甲 賀 市	13	66	162	286	352	196	80	21	15	7	1,198	518	425	174	61	16	2	2
愛 荘 町	1	2	22	37	23	23	10	3	1	6	128	88	18	12	7	2		1
長 浜 市	6	51	149	288	451	395	247	145	85	107	1,924	646	540	351	210	96	59	22
米 原 市		20	51	113	172	173	159	75	48	37	848	338	225	142	76	46	14	7

14 消防吏員の退職事由

平成22年度

本部名	区分	退職消防 吏員合計 (人)	退職事由別										
			自己都合			定年等	傷病		死亡		免職等		
			在職年数別				公務	その他	公務	その他			
			5年未満	5年以上 10年未満	10年以上								
県	計	49	15	5	2	8	33				1		1
消防本部設置市	計	17	2			2	14				1		1
消防一部事務組合	計	32	13	5	2	6	19						
大津市		8					8						
彦根市		3					2				1		1
高島市		6	2			2	4						
湖南広域行政組合		9	2	1	1		7						
東近江行政組合		10	1	1			9						
甲賀広域行政組合		4	3	3			1						
愛知郡広域行政組合		2	1		1		1						
湖北地域消防組合		7	6			6	1						

15 消防団員の退職・新任状況

平成22年度

区分 市町名	退職団員														新任団員											
	合計	退職事由別						在職年数別							合計	年齢区分										
		自己都合	定年	傷病	死	その他	整理統合	5年未満	5年10年未満	10年15年未満	15年20年未満	20年25年未満	25年30年未満	30年以上		21歳未満	21歳25歳	26歳30歳	31歳35歳	36歳40歳	41歳45歳	46歳50歳	51歳以上	41歳以上の再入団		
県計	877	866	2				9	9		244	268	185	80	43	37	20	885	20	110	220	264	141	72	30	28	16
大津市	68	67					1	1		12	31	15	5	2	2	1	64		4	8	18	13	15	5	1	
彦根市	59	59								42	4	2	1	2	5	3	64	2	13	17	26	6				
豊郷町	1	1								1							6	1	1	3	1					
甲良町	4	4								1			1		1	1	2				2					
多賀町	1	1														1										
高島市	35	35								6	15	8	3		1	2	50	4	7	11	13	8	6		1	3
草津市	6	6									2			2	1	1	21	1		2	3	7	2	2	4	
守山市	7	7								2	1	1	1	1	1		12		2		5	3	1		1	
栗東市	7	6					1	1		1	2		1	1	2		6		1	2		2		1		
野洲市	13	12					1	1		2	2	3	2	2	2		11		3	4	1		3			
近江八幡市	57	56					1	1		32	13	7	2	1	1	1	48		1	8	7	4	8	13	7	
東近江市	152	151					1	1		47	57	18	15	7	4	4	119		14	28	38	23	9	2	5	3
日野町	33	33								14	17	1	1				41		2	7	19	11	2			
竜王町	23	23								3	19	1					23		1	4	12	4	1	1		
湖南市	28	28								4	7	8	6	2	1		30	1	4	13	8	4				
甲賀市	102	100	1				1	1		11	35	36	14	3	1	2	112	8	24	37	34	5	3	1		2
愛荘町	52	52								46	3			1	2		53		2	20	16	7	6	1	1	
長浜市	143	141	1				1	1		16	39	50	17	10	7	4	143	3	22	38	42	23	8	4	3	6
米原市	86	84					2	2		4	21	35	11	9	5	1	80		9	18	19	21	8		5	2

1 6 消防吏員および消防団員の公務による死傷者数

平成22年中

区分 市町名	消 防 吏 員								消 防 団 員																					
	合計		火災		風水等 災害		救急 業務		演 習・ 訓練		特別 警戒		捜索		その他		合計		火災		風水等 災害		演 習・ 訓練		特別 警戒		捜索		その他	
	死 者	負 傷 者	死 者	負 傷 者	死 者	負 傷 者	死 者	負 傷 者	死 者	負 傷 者	死 者	負 傷 者	死 者	負 傷 者	死 者	負 傷 者	死 者	負 傷 者	死 者	負 傷 者	死 者	負 傷 者	死 者	負 傷 者	死 者	負 傷 者	死 者	負 傷 者	死 者	負 傷 者
県 計	11	1					2	5					1	2	31	4					24								3	
消防本部設置市計	5						1	2					1	1	10						7							3		
消防事務委託町計															1	1														
消防一部事務組合計	6	1					1	3						1	20	3					17									
組合構成市町計																														
大 津 市														1	3						1								2	
彦 根 市							1						1		6						5								1	
豊 郷 町																														
甲 良 町															1	1														
多 賀 町																														
高 島 市								2							1						1									
湖南広域行政組合							1							1																
草 津 市																														
守 山 市															3	1					2									
栗 東 市															1						1									
野 洲 市															1						1									
東近江行政組合								2																						
近 江 八 幡 市																														
東 近 江 市															1	1														
日 野 町																														
竜 王 町																														
甲賀広域行政組合								1																						
湖 南 市															2						2									
甲 賀 市															7						7									
愛知郡広域行政組合																														
東 近 江 市																														
愛 荘 町															1						1									
湖北地域消防組合																														
長 浜 市			1												4	1					3									
米 原 市																														

愛知郡広域行政組合消防本部の管内として表示（旧愛東町、旧湖東町）。数値は東近江行政組合の東近江市の欄に計上

17 職業構成および就業形態別消防団員数

平成23年(2011年)4月1日現在

区分 市町名	合 計	職 業 構 成					就 業 形 態					
		公 務 員			日本郵政 グループ 職員	その他	被用者	自営業 者	家族従 業員	その他	うち 学生	
		国家 公務員	地方公 務員	特殊法 人等職 員								
県 計	9,342	35	588	339	66	8,314	6,987	1,281	468	606	11	
大 津 市	1,279	8	73	60	15	1,123	787	279	93	120	1	
彦 根 市	464	6	25	21	3	409	276	96	18	74	4	
豊 郷 町	44		12	4		28	30	11	3			
甲 良 町	53		10	1		42	43	6	3	1		
多 賀 町	57		4	7		46	30	15	11	1		
高 島 市	519	1	38	21	10	449	380	54	53	32		
草 津 市	213		4	10		199	126	83	3	1	1	
守 山 市	218		16	14	1	187	133	76	9			
栗 東 市	91		5	5		81	63	23		5	1	
野 洲 市	165		22	8	2	133	140	16	6	3	1	
近江八幡市	472	2	37	5	2	426	326	70	40	36		
東 近 江 市	1,001	3	47	37	8	906	825	148	22	6	1	
日 野 町	185		7	4	4	170	155	14	16			
竜 王 町	191		19	12	1	159	167	8	9	7		
湖 南 市	292		23	14		255	238	35	15	4	1	
甲 賀 市	1,198	3	54	42	5	1,094	1004	119	48	27		
愛 荘 町	128		22	4		102	95	19	3	11		
長 浜 市	1,924	2	93	55	13	1,761	1503	132	88	201	1	
米 原 市	848	10	77	15	2	744	666	77	28	77		

1 8 無線通信施設および火災通報施設等の状況

平成23年(2011年)4月1日現在

区分 市町名	消防・救急業務用無線局数				火災通報施設等							救急指令装置		防災無線通信施設													
	合計	固定局	基地局・携帯基地局	移動局	その他無線局	火災報知器		テレビ監視装置	望楼	電話回線			救急指令専用	消防指令装置と併用	同報無線				移動無線			地域防災無線					
						受信機	発信機			合計	火災報知専用電話(119番)	消防電話			加入電話	親局	中継局	同報子局		基地局	中継局	移動局			基地局	中継局	移動局
																		屋外拡声子局	戸別受信機			車載型	可搬型	携帯型			
県計	757	1	19	736	1		2		475	122	59	294	8	29	20	989	67,863	30	10	471	143	592	7	332			
消防本部設置市計	335		6	328	1		2		163	48	19	96	2	7	5	84	24,430	8	6	92	38	184					
消防事務委託町計														2		19	5,040	1		4		4					
消防一部事務組合計	422	1	13	408					300	74	36	190	6														
組合構成市町計									12		4	8		20	15	886	38,393	21	4	375	105	404	7	332			
大津市	163		2	160	1		2		56	18		38		1	1	36	5,830	2	2	7	23	24					
彦根市	136		1	135					42	8	3	31	1					1		10	5	19					
豊郷町														1		3	2,756										
甲良町														1		16	2,284										
多賀町																		1		4		4					
高島市	36		3	33					65	22	16	27	1	6	4	48	18,600	5	4	75	10	141					
湖南広域行政組合	105	1	1	103					106	12	7	87															
草津市														1		79	16						1	87			
守山市																							2	76			
栗東市														1		72	143						1	54			
野洲市														1		84	178	1		15	1	18					
東近江行政組合	78		3	75					87	21	17	49															
近江八幡市														1		5	4,100	1		20	10	31					
東近江市																		4		56	6	110	2	91			
日野町														1		9							1	24			
竜王町																		1		8	5	3					
甲賀広域行政組合	79		6	73					48	11	2	35	2														
湖南市														1		86	160	1		9		7					
甲賀市									12		4	8		1	3	34	5,005	4		50	17	60					
愛知郡広域行政組合	43		1	42					26	18		8															
東近江市														1		63	5,420	1		28		29					
愛荘町																											
湖北地域消防組合	117		2	115					33	12	10	11	4														
長浜市														8	5	299	9,583	7	4	133	60	88					
米原市														4	7	155	13,788	1		56	6	58					

愛知郡広域行政組合の構成市町として東近江市(旧愛東町・湖東町)を表示しています。実際の東近江市(旧愛東町・湖東町)のデータは東近江市に計上されています。

19 消防ポンプ自動車等現有数

平成23年(2011年)4月1日現在

区分 市町名	消防本部																				消防団																											
	普通消防自動車	ポンプ付消防自動車	はしご付消防自動車			消防折しご付自動車	大型高所放水車	泡原液搬送車	化学消防車		指揮車	消防艇	林野火災工作車	電源・照明車	小型動力ポンプ			ヘリコプター	広報車	資機材搬送車	自動2輪車	水槽車	支援車	給食・給水車	防災指導車	救急自動車	救助工作車	その他の車両	普通消防ポンプ自動車	水槽付消防ポンプ自動車	はしご付消防自動車	消防折しご付自動車	化学消防車	指揮車	消防艇	林野火災工作車	電源・照明車	小型動力ポンプ			広報車	資機材搬送車	自動2輪車	給食・給水車	防災指導車	その他の車両		
			泡消火型	粉末消火型	付積載車				小型動力ポンプ	小型動力ポンプ					手引動力ポンプ	小型動力ポンプ付積載車	小型動力ポンプ																					手引動力ポンプ	小型動力ポンプ付積載車	小型動力ポンプ							手引動力ポンプ	
			18m以下	24m級	30m級				38m以上																																							
県計	31	42	4	1	9	3			8	30	1		2	6	46		21	19	10		3		1	65	15	35	225	10			16	1			234	317	69	9	5	16		1	3					
消防本部設置市計	12	12	2	1	3	1			2	4	1			1	13		13	9	1		1			22	5	3	76				2				43	25	59	2		16			1					
消防事務委託町計																																																
消防一部事務組合計	19	30	2		6	2			6	26			2	5	33		8	10	9		2		1	43	10	32	5	1					4		1													
組合構成市町計																																																
大津市	7	6	1	1	2	1			1	1	1			1	7		7	6			1			12	3	3	35				1				32		59											
彦根市	2	4	1		1				1	1					6		4	2	1					5	1		16							4	3		2		16				1					
豊郷町																																																
甲良町																																																
多賀町																																																
高島市	3	2								2							2	1						5	1		25								7	22												
湖南広域行政組合		13			4				2	10			2		2			3	9		1		1	11	3	32																						
草津市																																																
守山市																																																
栗東市																																																
野洲市																																																
東近江行政組合	5	5			1	1			1	5				4	24		1	2																														
近江八幡市																																																
東近江市																																																
日野町																																																
竜王町																																																
甲賀広域行政組合	2	8			1					4							2	1																														
湖南市																																																
甲賀市																																																
愛知郡広域行政組合	3	1	1							1					1		2	1																														
東近江市																																																
愛荘町																																																
湖北地域消防組合	9	3	1			1			3	6				1	6		3	3																														
長浜市																																																
米原市																																																

(注) 本表には、緊急自動車として認められている消防車両を計上しています。

旧愛東町、旧湖東町

20 消防水利の現況

平成23年(2011年)4月1日現在

区分 市町名	計 (A) + (B)	消 火 栓			小 計 (B) = (C) + (D)					公 設 (C)					私 設 (D)					そ の 他						
		小計 (A)	公設	私設	防 火 水 槽				井戸	防 火 水 槽				井戸	防 火 水 槽				計	等河川・溝	海・湖	プールの	濠・池等	下水道	その他	
					100m ³ 以上	60~ 100 m ³ 未 満	40~ 60 m ³ 未 満	20~ 40 m ³ 未 満		100m ³ 以上	60~ 100 m ³ 未 満	40~ 60 m ³ 未 満	20~ 40 m ³ 未 満		100m ³ 以上	60~ 100 m ³ 未 満	40~ 60 m ³ 未 満	20~ 40 m ³ 未 満								
県 計	35,720	29,925	28,957	968	152	261	4,799	350	233	71	145	4,104	278	159	81	116	695	72	74	1,622	653	137	356	354	8	114
大 津 市	7,563	6,674	6,279	395	60	114	666	49		16	51	439	10		44	63	227	39		572	168	76	123	134	8	63
彦 根 市	2,356	2,136	2,136		4	2	210	4		4	2	192	4				18			35	6	3	21	5		
豊 郷 町	421	363	363				58					57					1			15	10		4	1		
甲 良 町	476	387	387		1		88			1		88								21	21					
多 賀 町	625	554	554			4	53	14			4	53	14							15	10		5			
高 島 市	1,540	1,077	1,066	11	1	13	374	21	54	1	13	367	20	30			7	1	24	110	27	47	22	14		
草 津 市	2,465	1,991	1,988	3	8	20	406	40			5	253	36		8	15	153	4								
守 山 市	1,416	1,232	1,231	1	12	13	153	6		12	13	153	6													
栗 東 市	982	737	737		20	6	209	10		13	1	130	5		7	5	79	5								
野 洲 市	1,138	829	829		8	8	288	5		5	2	235	4		3	6	53	1		45			2			43
近江八幡市	1,576	1,360	1,358	2	2		191	2	21			189	2	21	2		2			49	20	1	20	8		
東 近 江 市	3,900	3,227	3,227		2	8	533	22	108	2	6	524	19	90		2	9	3	18	85	9		39	37		
日 野 町	1,013	821	821			1	131	34	26		1	131	34						26	14			8	6		
竜 王 町	548	462	462				86					86								9			3	6		
湖 南 市	1,549	1,382	1,382		1		164		2	1		164							2	47	20		19	8		
甲 賀 市	3,617	3,194	3,156	38	1	3	356	59	4	1	3	353	59			3			4	157	57		34	58		8
愛 荘 町	794	633	633				113	30	18			113	30	18						13	6		4	3		
長 浜 市	2,937	2,337	1,819	518	26	63	469	42		12	38	336	24		14	25	133	18		375	272	10	33	60		
米 原 市	804	529	529		6	6	251	12		3	6	241	11		3		10	1		60	27		19	14		

2 1 化学消火薬剤備蓄状況

平成23年(2011年)4月1日現在

区分	計		化学消火薬剤種別										
	粉末以外	粉末	たん白系		合成界面活性剤(k l)	水成膜泡消火薬剤(k l)	水溶性液体用泡消火薬剤(耐アルコール用)(k l)	粉末(k g)					
			3%型(k l)	6%型(k l)				第1種粉末	第2種粉末	第3種粉末	第4種粉末		
市町名	~	~											
県計	31.88		3.60		23.72	4.56							
消防本部設置市計	9.24		0.48		8.76								
消防事務委託町計													
消防一部事務組合計	17.28		2.70		12.20	2.38							
組合構成市町計	5.36		0.42		2.76	2.18							
大津市	6.25				6.25								
彦根市	1.88		0.48		1.40								
豊郷町													
甲良町													
多賀町													
高島市	1.11				1.11								
湖南広域行政組合	7.94		2.20		3.36	2.38							
草津市	3.06		0.20		0.68	2.18							
守山市													
栗東市	0.82				0.82								
野洲市	0.76				0.76								
東近江行政組合	1.42				1.42								
近江八幡市													
東近江市													
日野町													
竜王町													
甲賀広域行政組合	3.72				3.72								
湖南市	0.72		0.22		0.50								
甲賀市													
愛知郡広域行政組合	0.50		0.50										
東近江市													
愛荘町													
湖北地域消防組合	3.70				3.70								
長浜市													
米原市													

旧愛東町、旧湖東町

2 2 平成 22年度 市町消防費性質別歳出決算額

単位:千円

区分 市町名	消防費合計 ~	性 質 別													普通会計 歳出決算額				
		人件費		物件費	維持補修費	扶助費	補助費等	普通建設事業費			積立金	投資および 出資金	貸付金	繰出金					
		うち職員給	一部事務組合に 対するもの (負担金)					同級他団体に 対するもの (委託料)	県に対する もの	補助事業費						単独事業費	同級他団体 施行事業負 担金		
県	単純合計額	24,519,219	11,773,541	9,441,114	1,526,097	40,595	9,660,900	8,701,723	248,146	2,405	1,447,911	281,633	1,162,736	1,771	68,828	43		1,304	539,919,927
計	(純計額)	15,569,350	11,773,541	9,441,114	1,526,097	40,595	711,031	-	-	2,405	1,447,911	281,633	1,162,736	1,771	68,828	43		1,304	-
消防本部設置市計		5,149,203	4,191,297	3,500,367	501,930	14,526	155,497			1,502	285,953	106,865	179,088						175,021,598
消防事務委託町計		441,184	10,442		12,343	2,593	284,511		248,133		131,295	19,082	112,213						11,699,577
消防一部事務組合計		8,115,254	7,039,527	5,798,655	635,466	10,537	45,729		13		319,168	80,126	237,271	1,771	64,827				
組合構成市町計		10,813,578	532,275	142,092	376,358	12,939	9,175,163	8,701,723		903	711,495	75,560	634,164		4,001	43		1,304	353,198,752
大 津 市		3,005,804	2,555,169	2,127,828	261,944	13,680	73,036				101,975	1,102	100,873						107,403,614
彦 根 市		1,252,759	995,687	842,644	139,799	846	43,350				73,077	2,320	70,757						39,395,133
豊 郷 町		102,069	2,781		3,610	2,593	79,510		76,343		13,575	6,510	7,065						3,471,518
甲 良 町		212,423	3,562		5,825		94,897		81,808		108,139	5,985	102,154						3,800,310
多 賀 町		126,692	4,099		2,908		110,104		89,982		9,581	6,587	2,994						4,427,749
高 島 市		890,640	640,441	529,895	100,187		39,111			1,502	110,901	103,443	7,458						28,222,851
湖南広域行政組合		2,524,240	2,158,017	1,855,048	216,661	5,236	12,131				132,195	20,621	109,803	1,771					
草 津 市		1,429,292	36,314	22,170	31,354		1,039,021	1,016,355		189	322,603		322,603						40,000,943
守 山 市		725,632	10,967		26,454	530	633,809	605,608		263	53,829	4,294	49,535			43			24,615,708
栗 東 市		598,778	13,470	5,996	24,448	829	555,036	526,222			4,995		4,995						32,790,501
野 洲 市		552,499	11,980	153	24,063	76	468,947	449,756			47,433		45,662						21,044,276
東近江行政組合		1,946,839	1,723,112	1,441,662	142,608	1,289	11,819				64,977	27,678	37,299		3,034				
近 江 八 幡 市		840,108	21,686		29,175	90	755,956	731,631		451	33,201	9,298	23,903						28,349,513
東 近 江 市		1,538,163	71,278	8,802	37,829	978	1,379,878	1,320,230			46,896	4,588	42,308					1,304	47,074,234
日 野 町		300,563	14,408	5,905	10,117		261,742	245,911			14,296	1,090	13,206						7,820,603
竜 王 町		217,875	24,249	12,575	10,512	1,647	174,578	164,474			6,889	1,754	5,135						5,367,292
甲賀広域行政組合		1,350,223	1,191,219	1,000,247	109,279	4,012	5,603		13		40,110	31,827	8,283						
湖 南 市		600,485	19,900		19,326		544,437	515,653			16,822	5,229	11,593						18,302,353
甲 賀 市		1,281,984	111,453	32,597	51,815	3,788	1,062,173	970,240			52,755	7,927	44,828						34,134,108
愛知郡広域行政組合		420,197	368,280	285,637	38,402		5,512				6,210		6,210		1,793				
東 近 江 市																			
愛 荘 町		343,468	11,581		15,705	1,433	288,978	274,152			21,772	6,088	15,684		3,999				9,200,437
湖北地域消防組合		1,873,755	1,598,899	1,216,061	128,516		10,664				75,676		75,676		60,000				
長 浜 市		1,720,681	99,981	17,414	63,068	1,741	1,490,963	1,399,590			64,928	29,832	35,096						65,076,523
米 原 市		664,050	85,008	36,480	32,492	1,827	519,645	481,901			25,076	5,460	19,616		2				19,422,261

(注) 本表の県計のうち、純計額とは一部事務組合と一部事務組合を構成する市町との間などで生じる相互重複を避けるために、便宜的に市町の歳出から負担金・委託料を差し引いたものです。

旧愛東町、湖東町

2 3 平成22年度 市町消防費歳入決算額財源内訳

単位:千円

区分 市町名	消防費合計	財源内訳											消防費に係る 基準財政需要 額
		国庫支出金	都道府県支 出金	使用料・手 数料	分担金・負 担金・寄附 金	財産収入	繰入金	諸収入	繰越金	地方債	一般財源等	うち投資的 経費充当の 一般財源等	
県 計	24,519,219	128,246	110,467	32,834	245,571	561	1,147	387,462	20,504	661,200	22,931,227	526,895	19,166,081
消防本部設置市計	5,149,203	74,670	12,330	8,663	230,839			75,561	131	131,900	4,615,109	75,473	-
消防事務委託町計	441,184	5,985	13,247					5,844	112	89,200	326,796	22,901	-
消防一部事務組合計	8,115,254	35,799	7,441	23,753	11,000	327		107,987		214,400	7,714,547	57,969	-
組合構成市町計	10,813,578	11,792	77,449	418	3,732	234	1,147	198,070	20,261	225,700	10,274,775	370,552	-
大 津 市	3,005,804		1,354	6,030				33,552		78,300	2,886,568	22,573	3,748,674
彦 根 市	1,252,759		10,809	1,409	230,839			26,521	131	33,200	949,850	37,069	1,281,520
豊 郷 町	102,069		6,510					1,157	112		94,290	6,953	142,318
甲 良 町	212,423	5,985						4,316		88,100	114,022	14,054	152,418
多 賀 町	126,692		6,737					371		1,100	118,484	1,894	166,394
高 島 市	890,640	74,670	167	1,224				15,488		20,400	778,691	15,831	1,034,698
湖南広域行政組合	2,524,240	10,308		9,740				19,236		106,700	2,378,256	15,187	
草 津 市	1,429,292		946		2			9,161	47	70,200	1,348,936	245,195	1,444,745
守 山 市	725,632		4,294				52	1,746	5,274	43,500	670,766	761	860,666
栗 東 市	598,778		4,968					4,976			588,834	427	748,022
野 洲 市	552,499		5,859					8,786	136	38,300	499,418	1,957	735,175
東近江行政組合	1,946,839	13,839	7,441	4,536	11,000	34		24,142		28,500	1,857,347	11,638	
近 江 八 幡 市	840,108		13,823	58				8,135		14,700	803,392	8,878	1,040,467
東 近 江 市	1,538,163		5,059					36,784			1,496,320	40,308	1,849,399
日 野 町	300,563	1,090		32	1,648			4,694		2,800	290,299	8,758	351,553
竜 王 町	217,875		1,798	18				10,844		3,800	201,415	1,336	228,000
甲賀広域行政組合	1,350,223	11,652		6,861				57,537		24,700	1,249,473	3,758	
湖 南 市	600,485		5,229		60			6,052		8,100	581,044	3,493	791,195
甲 賀 市	1,281,984		8,947	244	130	59		31,519	14,804	11,200	1,215,081	20,600	1,492,990
愛知郡広域行政組合	420,197			288		293					419,616	6,210	
東 近 江 市													
愛 荘 町	343,468		6,488		1,892	173	1,000			8,200	325,715	4,592	357,926
湖北地域消防組合	1,873,755			2,328				7,072		54,500	1,809,855	21,176	
長 浜 市	1,720,681	10,552	14,503	42				52,594		24,900	1,618,090	14,973	1,991,283
米 原 市	664,050	150	5,535	24		2	95	22,779			635,465	19,274	748,638

(注) 本表の県計は、市町および消防一部事務組合の決算額の単純合計額です。
 近江八幡市および長浜市の「消防費に係る基準財政需要額」は、市町合併前に算定されていますが、ここでは当該管内市町分をそれぞれ合算しています。

旧愛東町、旧湖東町

2 4 消防機関の出動状況（消防本部・署所）

平成22年中

区分 本部名	合計		火災		風水害等の災害		演習・訓練等		救急		救助活動		広報・指導		警防調査		火災調査		特別警戒		捜索		予防査察		誤報等		その他	
	回数	延人数	回数	延人数	回数	延人数	回数	延人数	回数	延人数	回数	延人数	回数	延人数	回数	延人数	回数	延人数	回数	延人数	回数	延人数	回数	延人数	回数	延人数	回数	延人数
県計	78,418	251,133	583	8,025	39	750	1,705	11,066	53,414	160,776	884	9,243	5,147	12,861	1,770	5,672	448	2,352	183	790	31	324	10,401	20,384	169	1,549	3,644	17,341
消防本部設置市計	30,240	100,309	200	2,604	28	691	1,393	8,090	21,693	65,112	274	2,546	1,534	4,437	803	2,923	172	875	148	677	18	160	2,952	6,161	55	734	970	5,299
消防一部事務組合計	48,178	150,824	383	5,421	11	59	312	2,976	31,721	95,664	610	6,697	3,613	8,424	967	2,749	276	1,477	35	113	13	164	7,449	14,223	114	815	2,674	12,042
大津市	18,794	61,872	117	1,557	28	691	26	596	14,353	43,059	166	1,960	927	2,815	213	693	80	511	33	333	10	71	2,083	4,423	53	705	705	4,458
彦根市	8,118	28,860	59	855			1,358	7,440	5,016	15,081	50	267	405	1,215	481	1,982	68	285	115	344			358	716	2	29	206	646
高島市	3,328	9,577	24	192			9	54	2,324	6,972	58	319	202	407	109	248	24	79			8	89	511	1,022			59	195
湖南広域行政組合	15,106	52,644	93	1,671	4	28	28	362	11,170	33,824	207	3,114	1,169	3,057	312	1,127	70	227	4	15	6	112	1,711	2,560	33	360	299	6,187
東近江行政組合	13,636	40,365	100	1,702	7	31	45	1,033	7,545	22,825	64	1,203	813	1,626	126	502	62	428	2	9	1	19	4,636	9,272	40	254	195	1,461
甲賀広域行政組合	6,974	21,531	96	859			121	738	4,826	14,478	178	745	882	2,185	86	307	43	227	9	17	1	13	396	894	3	11	333	1,057
愛知郡広域行政組合	3,782	8,839	17	145			27	179	1,297	3,880	48	273	360	630	167	481	24	63	4	14			65	130	1	3	1,772	3,041
湖北地域消防組合	8,680	27,445	77	1,044			91	664	6,883	20,657	113	1,362	389	926	276	332	77	532	16	58	5	20	641	1,367	37	187	75	296

2 5 消防機関の出動状況（消防団）

平成22年中

区分 市町名	合計		火災		風水害等の災害		演習・訓練等		救急		救助活動		広報・指導		警防調査		火災調査		特別警戒		搜索		予防査察		誤報等		その他	
	回数	延人数	回数	延人数	回数	延人数	回数	延人数	回数	延人数	回数	延人数	回数	延人数	回数	延人数	回数	延人数	回数	延人数	回数	延人数	回数	延人数	回数	延人数	回数	延人数
県計	5,729	103,399	400	10,800	25	351	1,788	40,019	18	146	2	6	693	12,967	12	922	6	27	417	13,516	44	1,265	5	785	19	235	2,300	22,360
大津市	682	13,904	42	608	5	59	169	1,234			2	6	41	6,462	6	45			20	2,057	2	30			10	154	385	3,249
彦根市	247	8,604	41	2,499			67	2,041					103	1,187	1	15	3	18	5	979	1	38	3	776			23	1,051
豊郷町	31	443	8	197			19	210											3	24			1	12				
甲良町	107	1,241	23	183			64	864					12	36					3	66							5	92
多賀町	43	445	11	86	2	5	10	122											3	111							17	121
高島市	284	8,063	14	221	1	6	217	2,785					14	1,329					33	517		134					5	3,071
草津市	632	7,549	21	560	2		129	3,396					125	740					29	457	6	203				35	320	2,158
守山市	487	3,897	19	44		6	97	1,923					76	208					72	244	8			1		214	1,472	
栗東市	633	4,194	13	98	1		224	366					69	465		11			24	351		127					302	2,776
野洲市	286	7,455	10	489		42	12	5,650					51	240	3				7	553	6						197	481
近江八幡市	154	8,414	22	1,257	1	23	48	4,231	18	146									33	1,882	2	137					30	738
東近江市	1,485	11,323	73	1,127	3	29	420	3,933					113	741	1	3	3	9	132	1,290	8	106	2	9	5	12	725	4,064
日野町	59	2,779	13	890			11	790					14	100					4	380							17	619
竜王町	34	1,459	6	50			12	620					4	22					6	356							6	411
湖南市	46	2,562	11	457	1	10	22	1,246					2	37					3	363	2	78			2	22	3	349
甲賀市	223	7,084	47	1,347	2	44	140	4,870					27	452					3	109	4	262						
愛荘町	77	1,846	4	32	2	9	38	1,105					25	560					3	50	2	18					3	72
長浜市	188	8,821	20	558	1	14	75	3,652					15	83					31	2,896							46	1,618
米原市	31	3,316	2	97	4	104	14	981					2	305	1	848			3	831	3	132					2	18

26 民間防火組織の現況

平成23年(2011年)4月1日現在

区分 市町名	幼年消防クラブ 組織数および人員										少年消防クラブ 組織数および人員										婦人防火クラブ										
	合計		幼稚園 保育園単位		学校単位		地区単位		その他		指導者数	合計		学校単位		地区単位		その他		指導者数	合計		市街地		農山村地域		漁村地域		その他の地域		
	組織数	人員	組織数	人員	組織数	人員	組織数	人員	組織数	人員		組織数	人員	組織数	人員	組織数	人員	組織数	人員		組織数	人員	組織数	人員	組織数	人員	組織数	人員	組織数	人員	組織数
	組織数	人員	組織数	人員	組織数	人員	組織数	人員	組織数	人員	組織数	人員	組織数	人員	組織数	人員	組織数	人員	組織数	人員	組織数	人員	組織数	人員	組織数	人員	組織数	人員	組織数	人員	組織数
県計	176	20,602	176	20,602							2,426	10	382	10	382					2	604	18,987	406	14,043	164	4,214	3	86	31	644	
消防本部設置市計	14	957	14	957							139										47	1,283	41	1,081	4	138			2	64	
消防事務委託町計	6	264	6	264							22										5	100	2	40	3	60					
消防一部事務組合計	112	13,894	112	13,894							1,913	10	382	10	382					2	378	14,557	219	10,771	127	3,120	3	86	29	580	
組合構成市町計	44	5,487	44	5,487							352										174	3,047	144	2,151	30	896					
大津市	1	50	1	50							2										39	669	39	669							
彦根市	7	312	7	312							14										4	476	2	412					2	64	
豊郷町	2	153	2	153							11																				
甲良町	2	51	2	51							5										2	40	2	40							
多賀町	2	60	2	60							6										3	60			3	60					
高島市	6	595	6	595							123										4	138			4	138					
湖南広域行政組合	38	6,320	38	6,320							580																				
草津市	14	1,514	14	1,514							123										14	336	14	336							
守山市																					28	1,042	9	299	19	743					
栗東市	9	1,615	9	1,615							138										29	590	29	590							
野洲市	6	935	6	935							91										87	870	87	870							
東近江行政組合																					323	13,536	197	10,436	125	3,084	1	16			
近江八幡市																															
東近江市																															
日野町																															
竜王町																															
甲賀広域行政組合	17	1,597	17	1,597							264																				
湖南市																					1	17			1	17					
甲賀市																															
愛知郡広域行政組合	8	657	8	657								9	359	9	359						14	156	14	156							
愛荘町																															
東近江市																															
湖北地域消防組合	49	5,320	49	5,320							1,069	1	23	1	23						2	41	865	8	179	2	36	2	70	29	580
長浜市																															
米原市	15	1,423	15	1,423																	15	192	5	56	10	136					

旧愛東・湖東町

2 7 消防大学校派遣状況

単位：人 平成22年度

学科別 派遣元	幹部科・ 幹部科 上級	消防団長科	警 防 科	予 防 科	危 険 物 科	救 急 科	救 助 科	火災調査科	新任教官科	合 計
大 津 市								1		1
彦 根 市				1						1
高 島 市							1			1
草 津 市		1								1
湖南広域消防局					1			1		2
東近江行政組合	1							1		2
甲賀広域行政組合	1		1							2
愛知郡広域 行政組合	1									1
湖北地域消防組合	1									1
県 消 防 学 校									1	1
合 計	4	1	1	1	1		1	3	1	13

2 8 消防学校教育訓練実施状況

平成22年度

区 分		実 施 期 間	時 間 数	受 講 者 数	内 容 等
消 防 職 員 に 対 す る 教 育	初任教育	H22. 4. 6 ~ 9.28 (116日)	808	50	新たに採用した消防職員の全てに対して 行う基礎的教育訓練
	専科教育				現職の消防職員に対して行う特定の分野 に関する専門的教育訓練
	特殊災害科	H22.11.25 ~ 12.3 (7日)	49	19	
	火災調査科	H22.12.6 ~ 12.17 (10日)	70	24	
	危険物科	H23. 1.31 ~ 2.4 (5日)	35	20	
	救急科	H23. 1.24 ~ 3.18 (39日)	273	44	
	幹部教育				幹部および幹部昇進予定者に対して行う 消防幹部として一般的に必要な教育訓練
	中級幹部科	H23. 1.13 ~ 1.21 (7日)	49	16	
	特別教育				上記消防教育以外の教育で、特別の目的 のために行う教育
	特別幹部教育	H22. 4. 6 ~ 9.28 までの間の指定した3週間	105	19	
救急救命士 薬剤投与講習 山岳救助教育	H22. 9.13 ~ 10.19 (27日)	189	21		
水難救助教育	H22.10.25 ~ 10.29 (5日)	35	18		
新任消防長研修	H22. 9. 4 ~ 9.15 (9日)	63	19		
		H22. 4.13 (1日)	7	8	
消防職員計			1,683	258	
消 防 団 員 等 に 対 す る 教 育	基礎教育				新任の消防団員に対して行う基礎的教育
		H22. 4. 7、4.18 (2日)	13	165	
		H22. 6.12、6.18 (2日)	14	22	
		H22.10.17、10.24 (2日)	14	84	
	専科教育				現職の消防団員に対して行う特定の分野 に関する専門的教育訓練
	警防科	H22. 5.22 5.28 (2日)	12	42	
	機関科 (第1回)	H22. 5. 8 5.13 (2日)	12	64	
	機関科 (第2回)	H22. 5. 8 5.14 (2日)	12	34	
	幹部教育				幹部および幹部昇進予定者に対して行う 消防幹部として一般的に必要な教育
	初級幹部科	H22.11.13 11.19 (2日)	12	53	
中級幹部科	H22.11. 6 11. 7 (2日)	12	54		
特別教育				上記消防教育以外の教育で、特別の目的 のために行う教育	
最高幹部教育	H23. 2.15 (1日)	3	46		
消防団員計			92	564	
ポンプ操法指導員 養成講習	H22 4.22 4.23 (各1日)	10	96	ポンプ操法の指導員に対する講習	
一日入校	H22 11. 8 H22 11.16 (各1日)	8	109	一般県民の地震災害等に備えた防災教育	
消防団等計			110	769	

29 消防学校修了者数（消防職員）

平成22年度

区分 本部名	初任教育	専科教育	幹部教育	特別教育	計
県計	50	107	16	77	250
大津市	15	14	2	10	41
彦根市	3	11	2	5	21
高島市	3	9	2	6	20
湖南広域行政組合	11	23	1	16	51
東近江行政組合	7	17	4	13	41
甲賀広域行政組合	3	10	2	11	26
愛知郡広域行政組合	1	4	1	4	10
湖北地域消防組合	7	17	2	12	38
他府県		2			2

30 消防学校修了者数（消防団員）

平成22年度

市町名	基礎教育	専科教育		幹部教育		その他団教育		合計
		警防科	機関科	初級	中級	最高幹部	一日入校	
県計	274	42	98	53	54	44	109	674
大津市	84				10	2		96
彦根市	1		8	2	2	3		16
豊郷町						2		2
甲良町						2		2
多賀町	1							1
高島市				1	1	6		8
草津市	10		3	6	8	1	} 49	77
守山市		7	11	1	3	2		24
栗東市	4	3			3	2		12
野洲市	2		4	2	1	3		12
近江八幡市	37			3	1	3	} 60	104
東近江市	72	6	3	7	7	3		98
日野町	32			11	2	1		46
竜王町	25				2	1		28
湖南市		9	7	2	4	2		24
甲賀市	1	16	48	13	9	2		89
愛荘町					1	1		2
長浜市	5	1	10	5		7		28
米原市			4			1		5

3 1 消防表彰(平成22年度)

* 叙位・叙勲・褒章

春秋叙勲

1 平成22年春の叙勲(平成22年4月29日発令)

瑞宝双光章	元	守山	市	消	防	団	副	長	岩	井	久	壽
瑞宝双光章	元	滋賀	中	地	域	行	政	正	中	西	德	夫
瑞宝单光章	元	大津	市	消	防	防	防	長	菴	原	潤	一
瑞宝单光章	元	草津	市	消	防	防	防	長	島	田	善	勝
瑞宝单光章	元	甲能	南	町	消	防	防	長	田	中	一	郎
瑞宝单光章	元	登根	川	町	消	防	防	長	深	尾	圭	司
瑞宝单光章	元	彦根	市	消	防	防	防	長	山	本	一	滋

2 平成22年秋の叙勲(平成22年11月3日発令)

瑞宝双光章	元	彦根	市	消	防	団	副	長	藤	田	秀	樹
瑞宝单光章	元	東近江	市	消	防	防	防	長	大	塚	豊	治
瑞宝单光章	元	湖南	市	消	防	防	防	長	桂	田	泰	三
瑞宝单光章	元	高島	市	消	防	防	防	長	岸	田	孝	一
瑞宝单光章	元	彦根	市	消	防	防	防	長	夏	川	勝	廣
瑞宝单光章	元	山吹	町	消	防	防	防	長	堀	田	允	久
瑞宝单光章	元	伊吹	町	消	防	防	防	長	三	原	作	義

危険業務従事者叙勲

1 第14回危険業務従事者叙勲(平成22年4月29日発令)

瑞宝双光章	元	甲賀	郡	行	政	事	務	組	合	消	防	監	鵜	飼	忠	治
瑞宝双光章	元	近江	津	津	政	務	組	合	市	防	防	監	園	村	城	郎
瑞宝单光章	元	甲賀	郡	行	政	事	務	組	合	防	防	長	松	治	善	一
瑞宝单光章	元	湖南	江	行	政	務	組	合	防	防	長	佐	村	和	宏	
瑞宝单光章	元	近江	津	行	政	務	組	合	防	防	長	島	谷	新	一	

2 第15回危険業務従事者叙勲(平成22年11月3日発令)

瑞宝双光章	元	伊香	郡	消	防	組	合	消	防	監	阿	辻	清	八		
瑞宝双光章	元	愛知	郡	広	域	行	政	組	市	防	防	監	荒	木	惣	四
瑞宝双光章	元	大彦	湖	南	消	防	組	市	防	防	長	内	田	嘉	三	
瑞宝单光章	元	湖長	浜	消	防	組	市	防	防	長	加	藤	甚	次		
瑞宝单光章	元								中	奥	村	長	繁	夫		

褒章

1 平成22年春の褒章(平成22年4月29日発令)

藍綬褒章	甲賀	市	消	防	防	副	副	長	大	林	鉄	男
藍綬褒章	大津	市	消	防	防	副	副	長	村	田	敏	治

2 平成22年秋の褒章(平成22年11月3日発令)

藍綬褒章	守山	市	消	防	防	副	副	長	川	嶋	幸	司
藍綬褒章	栗東	市	消	防	防	副	副	長	北	川	三	好

死亡叙勲

(平成22年5月19日)

瑞宝单光章	元	湖	南	消	防	組	合	消	防	司	立	入	好	秋
-------	---	---	---	---	---	---	---	---	---	---	---	---	---	---

(平成22年11月17日)

瑞宝双光章	元	甲賀	郡	行	政	事	務	組	合	消	防	司	谷	口	勉
-------	---	----	---	---	---	---	---	---	---	---	---	---	---	---	---

(平成22年12月12日)

瑞宝双光章	元	甲賀	広	域	行	政	組	合	消	防	監	城	菊	郎
-------	---	----	---	---	---	---	---	---	---	---	---	---	---	---

* 消防庁長官表彰

定例表彰(平成23年3月3日)

1 団体

表彰旗	西	浅	井	消	防	団
-----	---	---	---	---	---	---

2 個人

功労章	湖	南	広	域	消	防	局	消	防	監	岩	佐	卓	實
(吏員)	大	津	市	市	消	防	局	消	防	監	高	阪	吉	信
永年勤続功労章	大	津	市	市	消	防	局	消	防	監	田	中	秋	次
(吏員)	大	津	市	市	消	防	局	消	防	長	石	居	勇	雄
	大	津	市	市	消	防	局	消	防	長	岡	野	長	太
	甲賀	広	域	行	政	組	合	消	防	長	森	村	秀	紀
	甲賀	広	域	行	政	組	合	消	防	長	野	村	廣	道
	甲賀	近	江	行	政	組	合	消	防	長	服	部	隆	敏
	東	近	江	行	政	組	合	消	防	長	野	西	正	義
	東	近	江	行	政	組	合	消	防	長	村	喜	久	雄
	彦根	市	消	防	本	部	消	防	長	高	嶋	清	一	
	湖	北	地	域	消	防	本	部	監	川	根	博	昇	
	北	地	域	消	防	本	部	消	防	山	田	博	文	
(団員)	大	津	市	市	消	防	防	防	長	富	代	喜	進	
	大	津	市	市	消	防	防	防	長	八	喜	八	郎	
	大	津	市	市	消	防	防	防	長	矢	田	泉	泉	
	大	津	市	市	消	防	防	防	長	山	野	田	泉	

彦 長 長 栗 近 高 高 余	根 浜 東 江 島 吳	市 市 市 八 幡 市 市 市	消 消 消 市 消 消 防	防 防 防 防 防 防 防	団 団 団 団 団 団 団	副 副 副 副 副 副 副	副 副 副 副 副 副 副	長 長 長 長 長 長 長	岩 川 山 山 池 河 宮 長	崎 伊 口 本 田 原 野 澤	孝 右 春 次 秀 善 正 信	工 門 彦 夫 夫 政 博 幸
--------------------------------------	----------------------------	--------------------------------------	---------------------------------	---------------------------------	---------------------------------	---------------------------------	---------------------------------	---------------------------------	--------------------------------------	--------------------------------------	--------------------------------------	--------------------------------------

* 知事表彰

定例表彰（第55回滋賀県消防大会の際に表彰 平成23年10月2日）

1 団体

表彰旗 竿頭綬 優良自衛消防隊	湖 湖 小 積 上 パ キ 菱	南 北 南 水 平 ナ リン 琵	市 市 自 化 木 ホ ン ン テ	消 消 主 工 町 ム ル ク	防 防 防 業 婦 株 株 株 株 株 株 株	団 団 災 場 隊 隊 隊 隊 隊 隊 隊	(長浜市) (野洲市) (甲賀市) (東近江市) (東近江市) (多賀町) (長浜市)
-----------------------	--------------------------------------	---------------------------------------	---	--------------------------------------	--	---	---

2 個人

功勞章 (吏員)	大 彦 財	津 根 団	市 市 法	消 消 人	防 防 滋	局 本 賀	消 防 前	正 監 長	田 笠 溝	中 原 口	賢 恒 武	治 夫 武
表彰状 永年勤続功勞章	8 1名											
勤続功勞章	(吏員27名 団員54名)											
	1 6 1名											
	(吏員35名 団員126名)											

* 表彰者数の推移

(単位：人、団体)

表彰等の種類	年度	平成18年度	平成19年度	平成20年度	平成21年度	平成22年度
叙位		4	-	4	2	2
叙勲						
春秋叙勲		8	9	13	14	14
危険業務従事者叙勲		9	11	11	11	12
死亡叙勲		4	1	4	3	3
高齢者叙勲		-	-	-	-	1
緊急叙勲		-	-	1	-	-
褒章						
藍綬褒章		2	4	3	4	4
紺綬褒章		-	-	-	1	-
消防庁長官表彰						
功勞章		1	3	1	3	1
永年勤続功勞章		24	24	24	24	24
表彰旗		-	1	1	1	1
退職消防団員報償						
1号報償		62	56	68	50	76
2号報償		95	132	117	115	127
知事表彰						
功勞章		3	5	6	6	2
永年勤続功勞章		118	120	97	104	81
勤続功勞章		131	124	153	127	161
表彰旗		1	1	1	1	1
竿頭綬		1	1	1	1	1
表彰状						
優良自衛消防隊		4	5	4	5	6
自治体消防制度周年記念		-	-	-	-	-
感謝状						
自治体消防制度周年記念		-	-	2	-	-
表彰状		-	-	-	-	1

3 2 知事表彰 永年勤続功労章・勤続功労章団体別授章者数

平成22年度

市町名	区分	消 防 吏 員		消 防 団 員	
		永年勤続功労章	勤続功労章	永年勤続功労章	勤続功労章
県 計		27	35	54	126
消防本部設置市計		19	15	19	50
消防事務委託町計		0	0	4	4
消防一部事務組合計		8	20	0	0
組合構成市町計		0	0	31	72
大 津 市		12	9	11	35
彦 根 市		5	3	4	12
豊 郷 町				0	0
甲 良 町				1	1
多 賀 町				3	3
高 島 市		2	3	4	3
湖南広域行政組合		3	5		
草 津 市				5	4
守 山 市				2	4
栗 東 市				1	4
野 洲 市				1	2
東近江行政組合		0	6		
近 江 八 幡 市				1	4
東 近 江 市				5	12
日 野 町				0	0
竜 王 町				0	1
甲賀広域行政組合		1	3		
湖 南 市				1	3
甲 賀 市				0	0
愛知郡広域行政組合		1	2		
愛 荘 町				2	0
湖北地域消防組合		3	4		
長 浜 市				8	29
米 原 市				5	9

危険物規制の概要・防火対象物の概要

1 危険物規制

消防法における危険物を一定数量以上取り扱うには、危険物取扱者の資格が必要とされている。平成 22 年度の滋賀県知事の危険物取扱者免状交付数は 3,729 で、これまでの累計は 101,519 となっている。

また、危険物の取り扱いに従事している有資格者は 3 年ごとに法定講習を受講することが定められており、平成 22 年度中の受講者数は 2,084 名で、前年度より 290 名(16.1%)増加している。

[33.危険物取扱者試験・保安講習実施結果]

平成 23 年 3 月 31 日現在、製造所等の危険物施設数は 6,418 で前年より 147 施設(2.2%)減少している。

[36.危険物製造所等年度別推移]

平成 22 年中の危険物に係る事故は県内で 13 件発生したが、死者・負傷者はいなかった。

[38.危険物に係る事故発生状況]

2 防火対象物

防火設備等について消防法令の規制を受ける防火対象物は、平成 23 年 3 月 31 日現在、県内に 45,841 箇所あり、前年に比べて 165 箇所(0.4%)増加している。

[41.用途別防火対象物の状況]

[43.防火対象物年度別推移]

また、防火対象物定期点検報告制度による点検を要する防火対象物数は 993 件となっている。

[45.防火対象物表示制度実施状況]

3 3 危険物取扱者試験実施結果

平成22年度

区分	種類	合計	甲種	乙種						丙種	
				小計	第1類	第2類	第3類	第4類	第5類		第6類
受験願書提出者数		8,287	636	6,266	206	194	192	5,277	212	185	1,385
受験者数		7,538	534	5,722	200	190	185	4,760	205	182	1,282
合格者数		2,656	201	2,026	148	125	129	1,353	144	127	429
合格率(%)		35.2	37.6	35.4	74.0	65.8	69.7	28.4	70.2	69.8	33.5
免状交付数		3,729	195	3,110	147	125	127	1,343	142	1,226	424
免状交付数累計		101,519	3,779	73,248	3,886	2,987	2,651	55,565	3,091	5,068	24,492

3 3 危険物取扱者保安講習実施状況

年度別	受講者数	受講者の免状の種類(複数所有あり)									
		合計	甲種	乙種						丙種	
				小計	第1類	第2類	第3類	第4類	第5類		第6類
8	2,211	2,688	146	2,352	120	51	36	1,944	96	105	190
9	1,715	2,138	119	1,850	90	47	49	1,504	69	91	169
10	2,213	2,741	158	2,329	93	53	41	1,977	77	88	254
11	1,954	2,428	132	2,103	88	56	36	1,767	75	81	193
12	1,705	2,162	120	1,798	76	48	40	1,490	76	68	244
13	2,184	2,794	160	2,340	91	60	43	1,956	79	111	294
14	1,929	2,438	128	2,105	85	59	43	1,762	77	79	205
15	1,717	2,173	140	1,842	71	48	46	1,531	79	67	191
16	1,794	2,275	156	1,899	75	54	29	1,601	68	72	220
17	1,166	1,509	75	1,283	41	45	29	1,069	45	54	151
18	1,595	2,076	136	1,753	68	49	39	1,438	99	60	187
19	2,029	2,763	157	2,319	112	92	64	1,807	128	116	287
20	1,922	2,484	148	2,076	70	72	50	1,725	84	75	260
21	1,794	2,367	171	1,974	76	63	51	1,599	119	66	222
22	2,084	2,647	195	2,200	120	126	88	1,599	139	128	252

3 4 危険物施設設置状況（完成検査済証交付施設数）

平成23年（2011年）3月31日現在

製造所等の別 本部名	合計	製造所	貯蔵所									取扱所					事業所数	
			小計	屋内貯蔵所	屋外タンク貯蔵所	特定・準特定屋外タンク	屋内タンク貯蔵所	地下タンク貯蔵所	簡易タンク貯蔵所	移動タンク貯蔵所	屋外貯蔵所	小計	給油取扱所	第一種販売取扱所	第二種販売取扱所	移送取扱所		一般取扱所
県計	6,418	102	4,514	1,191	883	4	96	1,574	44	563	163	1,802	813	4	2		983	2,826
大津市	613	4	425	116	31		18	177	6	65	12	184	107	1			76	325
彦根市	502	4	344	92	90		7	114	5	27	9	154	77				77	256
高島市	364	5	257	42	37		6	128		38	6	102	50				52	204
湖南広域行政組合	1,134	33	788	255	163	1	25	253	3	63	26	313	141	1			171	481
東近江行政組合	1,213	18	862	225	171		7	303	2	119	35	333	131		1		201	469
甲賀広域行政組合	1,447	38	1,054	253	280	3	24	260	13	176	48	355	145	1			209	512
愛知郡広域行政組合	254		167	60	26			56	4	12	9	87	35	1			51	136
湖北地域消防組合	891		617	148	85		9	283	11	63	18	274	127		1		146	443

3 5 数量別・類別危険物製造所等の設置状況

完成検査済証交付施設数 平成23年(2011年)3月31日現在

区 分	製造所等の別		貯 蔵 所										取 扱 所						
	合 計	製 造 所	小 計	屋 内 貯 蔵 所	屋 外 貯 蔵 所	特 定 ・ 準 特 定 屋 外 貯 蔵 所	屋 内 貯 蔵 所	地 下 貯 蔵 所	簡 易 貯 蔵 所	移 動 貯 蔵 所	屋 外 貯 蔵 所	小 計	給 油 取 扱 所	第 一 種 取 扱 所	第 二 種 取 扱 所	移 送 取 扱 所	一 般 取 扱 所		
総 計	6,418	102	4,514	1,191	883	4	96	1,574	44	563	163	1,802	813	4	2		983		
数 量 別	5 倍以下		2,599	12	2,053	528	222		57	760	43	388	55	534	73	1		460	
	5 倍を越え 10倍以下		1,292	19	930	265	211		24	339	1	32	58	343	77	1		265	
	10	" 50 "	1,440	33	979	228	277		15	379		35	45	428	225	2	2	199	
	50	" 100 "	444	21	281	55	72			56		95	3	142	108			34	
	100	" 150 "	212	5	118	59	29			16		13	1	89	81			8	
	150	" 200 "	124	2	37	12	20			5				85	80			5	
	200	" 1000 "	275	10	87	15	52	4		19			1	178	169			9	
	1000	" 5000 "	13		10	10								3				3	
	5000	" 10000 "	10		10	10													
	10000倍を越えるもの		9		9	9													
類 別	単	第 1 類	12		12	12													
		第 2 類	15		14	13	1						1					1	
		第 3 類	1		1	1													
	独	第 4 類	6,258	83	4,417	1,097	880	4	96	1,574	44	563	163	1,758	813	4	2		939
		第 5 類	18		16	16								2					2
		第 6 類	4		4	2	2												
	混 在		110	19	50	50							41					41	

3 6 危険物製造所等年度別推移

完成検査済証交付施設数 各年3月31日現在

製造所等の別 年度	合 計	製 造 所	貯 蔵 所								取 扱 所					事 業 所 数	
			小 計	屋 内 貯 蔵 所	屋 外 タ ン ク 貯 蔵 所	屋 内 タ ン ク 貯 蔵 所	地 下 タ ン ク 貯 蔵 所	簡 易 タ ン ク 貯 蔵 所	移 動 タ ン ク 貯 蔵 所	屋 外 貯 蔵 所	小 計	給 油 取 扱 所	第 一 種 販 売 取 扱 所	第 二 種 販 売 取 扱 所	移 送 取 扱 所		一 般 取 扱 所
昭 和 6 1 年 度	7,723	65	5,272	1,208	1,241	120	1,769	132	538	264	2,386	930	3	2		1,451	3,093
昭 和 6 2 年 度	7,380	68	5,348	1,210	1,239	117	1,818	128	581	255	1,964	941	3	2		1,018	3,086
昭 和 6 3 年 度	7,438	71	5,368	1,217	1,226	120	1,840	123	602	240	1,999	945	3	2		1,049	3,091
平 成 元 年 度	7,595	70	5,473	1,241	1,243	128	1,880	115	632	234	2,052	963	3	2		1,084	3,188
平 成 2 年 度	7,345	68	5,254	1,189	1,206	114	1,895	88	535	227	2,023	976	3	1		1,043	3,156
平 成 3 年 度	7,377	69	5,268	1,192	1,189	117	1,927	85	540	218	2,040	986	3	1		1,050	3,181
平 成 5 年 度	7,461	77	5,285	1,172	1,182	122	1,958	82	563	206	2,099	1,007	3	1		1,088	3,146
平 成 6 年 度	7,527	78	5,313	1,167	1,189	120	1,971	80	586	200	2,136	1,024	5	1		1,106	3,155
平 成 7 年 度	7,536	79	5,287	1,172	1,170	121	1,965	77	586	196	2,170	1,037	5	1		1,127	3,172
平 成 8 年 度	7,578	77	5,319	1,167	1,171	123	1,981	77	607	193	2,182	1,044	4	1		1,133	3,170
平 成 9 年 度	7,569	78	5,315	1,174	1,173	119	1,976	76	602	195	2,176	1,038	4	1		1,133	3,162
平 成 1 0 年 度	7,578	82	5,324	1,171	1,163	120	1,985	71	619	195	2,172	1,026	4	1		1,141	3,069
平 成 1 1 年 度	7,649	88	5,382	1,182	1,167	118	1,998	71	647	199	2,179	1,017	4	1		1,157	3,092
平 成 1 2 年 度	7,565	86	5,301	1,189	1,110	120	1,994	63	637	188	2,178	1,005	3	1		1,169	3,097
平 成 1 3 年 度	7,472	90	5,229	1,177	1,086	121	1,967	66	633	179	2,153	985	4	1		1,163	3,164
平 成 1 4 年 度	7,356	95	5,147	1,161	1,071	116	1,932	64	630	173	2,114	957	3	2		1,152	3,120
平 成 1 5 年 度	7,288	93	5,099	1,153	1,044	112	1,929	63	628	170	2,096	934	3	2		1,157	3,078
平 成 1 6 年 度	7,164	96	5,005	1,147	1,035	109	1,873	57	616	168	2,063	918	4	2		1,139	3,038
平 成 1 7 年 度	7,176	101	5,019	1,176	1,049	107	1,830	56	622	179	2,056	905	4	2		1,145	3,050
平 成 1 8 年 度	7,009	103	4,908	1,181	1,002	107	1,783	52	610	173	1,998	884	4	2		1,108	3,002
平 成 1 9 年 度	6,853	104	4,802	1,188	972	104	1,728	50	588	172	1,947	868	4	2		1,073	2,954
平 成 2 0 年 度	6,727	104	4,719	1,200	941	101	1,686	48	573	170	1,904	849	4	2		1,049	2,914
平 成 2 1 年 度	6,565	102	4,612	1,195	910	100	1,627	48	567	165	1,851	824	4	2		1,021	2,879
平 成 2 2 年 度	6,418	102	4,514	1,191	883	96	1,574	44	563	163	1,802	813	4	2		983	2,826

3 7 危険物製造所等に対する立入検査の状況

平成22年度

製造所等の別 本部名	合計	製造所	貯 蔵 所								取 扱 所					
			小計	屋内貯蔵所	屋外貯蔵タンク	屋内貯蔵タンク	地下貯蔵タンク	簡易貯蔵タンク	移動貯蔵タンク	屋外貯蔵所	小計	給油取扱所	第一種取扱所	第二種取扱所	移送取扱所	一般取扱所
県 計	2,337	52	1,501	340	266	21	511	3	304	56	784	400		1		383
	2,376	52	1,522	343	268	21	518	3	313	56	802	404		1		397
大 津 市	266	3	157	37	15	4	42		52	7	106	74				32
	271	3	159	38	15	4	42		53	7	109	77				32
彦 根 市	93		18	2			3		13		75	74				1
	93		18	2			3		13		75	74				1
高 島 市	110	3	66	17	9		31		9		41	17				24
	110	3	66	17	9		31		9		41	17				24
湖 南 広 域 行 政 組 合	566	27	370	84	81	12	122		56	15	169	81				88
	583	27	385	85	83	12	129		61	15	171	82				89
東 近 江 行 政 組 合	1,021	18	727	187	155	5	229	1	121	29	276	106		1		169
	1,021	18	727	187	155	5	229	1	121	29	276	106		1		169
甲 賀 広 域 行 政 組 合	41	1	33	2	2		20	1	8		7	2				5
	41	1	33	2	2		20	1	8		7	2				5
愛 知 郡 広 域 行 政 組 合	50		13	5	2		2		3	1	37	3				34
	67		17	6	2		2		6	1	50	3				47
湖 北 地 域 消 防 組 合	190		117	6	2		62	1	42	4	73	43				30
	190		117	6	2		62	1	42	4	73	43				30

(注) 1. 各欄の上段は検査施設数
2. 下段は延べ回数

3 8 危険物に係る事故発生状況

平成22年中

		事故発生件数						被害状況	
		合計	爆発	火災	流出	破損	その他	死者	負傷者
危険物製造所等	小計	21		5	7	6	3		
	製造所								
	貯蔵所	3			3				
	屋内貯蔵所								
	屋外タンク貯蔵所								
	屋内タンク貯蔵所								
	地下タンク貯蔵所								
	簡易タンク貯蔵所								
	移動タンク貯蔵所	1			1				
	屋外貯蔵所	2			2				
	取扱所	18		5	4	6	3		
	給油取扱所	9			1	6	2		
	第1種販売取扱所								
第2種販売取扱所									
移送取扱所									
一般取扱所	9		5	3		1			
上記以外	小計	2			2				
	無許可施設								
	危険物運搬中	1			1				
	仮貯蔵・仮取扱	1			1				
合計		23		5	9	6	3		

3 9 消防設備士試験実施結果

平成22年度

種類		区分		受験者数	合格者数	合格率 (%)	免状交付数	免状交付数 累計
		受験願書 提出者数						
甲	特 類	29	26	6	23.1	5	49	
	第 1 類	242	175	40	22.9	36	1,395	
	第 2 類	75	64	29	45.3	24	523	
	第 3 類	91	77	41	53.2	35	531	
	第 4 類	449	353	146	41.4	135	3,573	
	第 5 類	105	82	35	42.7	33	523	
	小 計	991	777	297	38.2	268	6,594	
乙	第 1 類	66	52	16	30.8	16	461	
	第 2 類	20	18	10	55.6	11	155	
	第 3 類	29	25	11	44.0	10	160	
	第 4 類	247	199	96	48.2	92	1,418	
	第 5 類	43	35	18	51.4	17	271	
	第 6 類	424	342	162	47.4	160	3,024	
	第 7 類	190	168	110	65.5	102	3,015	
	小 計	1,019	839	423	50.4	408	8,504	
合 計		2,010	1,616	720	44.6	676	15,098	

4 0 消防設備士講習実施状況

講習区分												22年度受講者の免状の種類 (複数所有あり)					
		13	14	15	16	17	18	19	20	21	22						
消火設備	第1種	86	77	111	87	46	64	87	107	63	56	甲種 第1類	甲種 第2類	甲種 第3類	乙種 第1類	乙種 第2類	乙種 第3類
	第2種											44	20	10	10	4	4
警報設備	第3種	235	275	263	215	110	117	238	148	149	158	甲種 第4類	乙種 第4類	乙種 第7類			
													122	31			
避難設備 ・消火器	第4種	82	105	95	86	59	64	97	78	54	83	甲種 第5類	乙種 第5類	乙種 第6類			
	第5種											17	12	77			
合 計		403	457	469	388	215	245	422	333	266	297						

(注) 平成9年度より講習区分変更

4 1 用途別防火対象物の状況

平成23年(2011年) 3月31日現在

用途	区分	地上5階未満	地上5階以上	小計	うち地下を有するもの				対地下物のみの防火	合計
					小計	地下1階	地下2階	地下3階以上		
(一)	イ 劇場、映画館、演芸場又は観覧場	58	4	62	6	5	1		62	
	ロ 公会堂又は集会場	1,331	3	1,334	6	6			1,334	
	イ キャバレー、カフェ、ナイトクラブその他これらと類するもの	11		11	1	1			11	
(二)	ロ 遊戯場又はダンスホール	115	3	118	3	3			118	
	ハ 風俗営業等の規制及び業務の適正化等に関する法律(昭和二十三年法律第百二十二号)第2条第5項に規定する性風俗関連特殊営業を営む店舗(二並びに(一)項イ、(四)項、(五)項イ及び(九)項イに掲げる防火対象物の用途に供されているものを除く。)その他これに類するものとして総務省令で定めるもの									
	ニ カラオケボックスその他遊興のための設備又は物品を個室(これを類する施設を含む。)において客に利用させる役務を提供する業務を営む店舗で総務省令で定めるもの	28		28	1	1			28	
(三)	イ 待合、料理店その他これらに類するもの	109		109	1	1			109	
	ロ 飲食店	1,113	14	1,127	6	6			1,127	
(四)	百貨店、マーケットその他の物品販売業を営む店舗又は展示場	2,015	25	2,040	16	16			2,040	
(五)	イ 旅館、ホテル又は宿泊所	580	93	673	48	45	3		673	
	ロ 寄宿舎、下宿又は共同住宅	8,396	1,207	9,603	137	132	4	1	9,604	
	イ 病院、診療所又は助産所	642	31	673	27	27			673	
(六)	ロ 老人短期入所施設、特別介護老人ホーム、有料老人ホーム(主として要介護状態にある者を入居させるものに限る)、障害者支援施設(主として障害の程度が重い者を入所させるものに限る)	273	7	280	3	3			280	
	ハ 老人デイサービスセンター、有料老人ホーム(主として要介護状態にある者を入居させるものを除く)、保育所、障害者支援施設(主として障害の程度が重い者を入所させるものを除く)	872	2	874	5	5			874	
	ニ 幼稚園、盲学校、ろう学校又は養護学校	237		237	1	1			237	
(七)	小学校、中学校、高等学校、高等専門学校、大学、専修学校、各種学校その他これらに類するもの	1,456	25	1,481	41	39	1	1	1,482	
(八)	図書館、博物館、美術館その他これらに類するもの	150	2	152	14	12	1	1	152	
(九)	イ 公衆浴場のうち、蒸気浴場、熱気浴場その他これらに類するもの	42	7	49	1	1			49	
	ロ イに掲げる公衆浴場以外の公衆浴場	45		45					45	
(十)	車両の停車場又は船舶若しくは航空機の発着場(旅客の乗降又は待合いの用に供する建築物に限る。)	65		65	3	3			65	
(十一)	神社、寺院、教会その他これらに類するもの	1,470	3	1,473	20	19	1		1,473	
(十二)	イ 工場又は作業場	8,362	64	8,426	53	51	1	1	8,427	
	ロ 映画スタジオ又はテレビスタジオ	3		3					3	
(十三)	イ 自動車庫又は駐車場	548	14	562	21	15	3	3	565	
	ロ 飛行機又は回転翼航空機の格納庫	4		4					4	
(十四)	倉庫	5,712	19	5,731	11	7	2	2	5,733	
(十五)	前各項に該当しない事業場	6,147	185	6,332	243	199	21	19	6,336	
(十六)	イ 複合用途防火対象物のうち、その一部が(一)項から(四)項まで、(五)項イ、(六)項又は(九)項イに掲げる防火対象物の用途に供されているもの	2,462	286	2,748	106	101	4	1	2,748	
	ロ イに掲げる複合用途防火対象物以外の複合用途防火対象物	1,068	141	1,209	24	23	1		1,209	
(十六の二)	地下街									
(十六の三)	建築物の地階で連続して地下道に面して設けられたものと当該地下道とを合わせたもの									
(十七)	文化財保護法の規定によって重要文化財、重要有形民俗文化財、史跡若しくは重要な文化財として指定され、又は旧重要美術品等の保存に関する法律の規定によって重要美術品として認定された建造物	355		355	3	3			355	
(十八)	延長50m以上のアーケード	25		25					25	
(十九)	市町村長が指定する山林									
(二十)	自治省令で定める舟車									
合計		43,694	2,135	45,829	801	725	43	21	45,841	

(注) 1 「高層建築物」とは、高さ31mを超える建築物及び地階を除く階数が11以上の建築物をいう。
 2 □ は、特定防火対象物を示す。

4 2 市町別防火対象物の状況

平成23年(2011年)3月31日現在

市町名	区分	合計	(一)		(二)				(三)		(四)	(五)				(六)				(七)	(八)	(九)		(十)	(十一)	(十二)		(十三)		(十四)	(十五)	(十六)		(十七)	(十八)						
			イ	ロ	イ	ロ	ハ	ニ	イ	ロ		イ	ロ	ハ	ニ	イ	ロ	ハ	ニ			イ	ロ			イ	ロ	イ	ロ			イ	ロ			イ	ロ	イ	ロ	イ	ロ
県計		45,841	62	1,334	11	118		28	109	1,127	2,040	673	9,604	673	280	874	237	1,482	152	49	45	65	1,473	8,427	3	565	4	5,733	6,336	2,748	1,209	158	16								
大津市		7,250	17	18	3	18		5		202	273	158	2,269	132	52	141	48	352	19	42	15	19	296	532	3	141		303	1,265	575	234	114	4								
彦根市		3,724	4	104	1	8		6	4	82	198	47	1,049	52	33	66	27	137	7		1	7	125	508		44		362	392	288	132	29	11								
	豊郷町	356		22		3			2	5	13	2	34	5	7	5	1	9	2				7	90		4		83	45	9	7	1									
	甲良町	211		16						4	9		7		1	5	1	7				1	5	73		1		41	20	7	5	8									
	多賀町	312		23						4	7	2	11		3	5	2	8	4			1	13	102		3		39	65	9	9	2									
高島市		2,391	5	12		6		1	6	50	108	113	186	28	20	43	4	73	11		2	7	95	742		33	1	343	317	131	49	4	1								
湖南広域行政組合		9,990	15	274	3	26		5	11	194	364	52	2,709	132	42	175	55	263	24		6	5	224	1,474		114		1,037	1,616	721	410										
	草津市	(3,504)	(4)	(92)		(13)		(4)	(2)	(78)	(136)	(8)	(1,074)	(50)	(15)	(58)	(18)	(120)	(9)		(1)	(1)	(56)	(467)		(53)		(247)	(537)	(301)	(144)	(11)	(5)								
	守山市	(2,101)	(6)	(66)	(1)	(4)		(4)	(56)	(100)	(28)	(563)	(36)	(12)	(51)	(8)	(66)	(7)		(3)	(1)	(52)	(304)		(18)		(202)	(289)	(163)	(60)	(1)										
	栗東市	(2,726)	(3)	(50)	(2)	(5)		(1)	(3)	(37)	(75)	(9)	(706)	(23)	(7)	(35)	(21)	(39)	(4)		(1)	(1)	(61)	(414)		(31)		(414)	(533)	(136)	(108)	(7)									
	野洲市	(1,659)	(2)	(66)		(4)		(2)	(23)	(53)	(7)	(366)	(23)	(8)	(31)	(8)	(38)	(4)		(1)	(2)	(55)	(289)		(12)		(174)	(257)	(121)	(98)	(15)										
東近江行政組合		6,594	10	154	1	12		3	28	145	324	62	1,366	97	50	122	38	204	28	2	7	4	67	1,374		93	3	1,220	664	295	145										
	近江八幡市	(2,089)	(4)	(52)	(1)	(5)		(3)	(6)	(62)	(127)	(27)	(462)	(42)	(15)	(39)	(10)	(78)	(13)	(1)	(3)	(2)	(20)	(331)		(26)		(305)	(250)	(118)	(41)	(46)									
	東近江市	(3,337)	(6)	(69)		(5)		(19)	(65)	(150)	(27)	(757)	(47)	(25)	(64)	(19)	(99)	(11)		(4)	(2)	(31)	(704)		(43)	(1)	(681)	(279)	(136)	(75)	(16)	(2)									
	日野町	(739)		(18)		(2)		(2)	(7)	(32)	(6)	(110)	(5)	(6)	(15)	(7)	(20)	(2)					(11)	(188)		(12)	(2)	(159)	(79)	(32)	(20)	(4)									
	竜王町	(429)		(15)				(1)	(11)	(15)	(2)	(37)	(3)	(4)	(4)	(2)	(7)	(2)	(1)				(5)	(151)		(12)		(75)	(56)	(9)	(9)	(8)									
甲賀広域行政組合		6,233	3	97		15		1	16	93	317	64	888	86	40	146	18	155	21	3	6	9	237	1,587		49		942	1,010	315	78										
	甲賀市	(4,256)	(3)	(65)		(8)		(1)	(12)	(56)	(236)	(50)	(512)	(63)	(17)	(102)	(8)	(125)	(16)	(2)	(6)	(6)	(198)	(1,065)		(35)		(644)	(736)	(202)	(58)	(29)	(1)								
	湖南市	(1,977)		(32)		(7)		(4)	(37)	(81)	(14)	(376)	(23)	(23)	(44)	(10)	(30)	(5)	(1)		(3)	(39)	(522)		(14)		(298)	(274)	(113)	(20)	(7)										
愛知郡広域行政組合		1,828	1	103		3		4	18	54	4	208	18	4	42	8	38	9				1	138	500		11		329	231	49	33										
	愛荘町	(1,065)		(52)		(3)		(4)	(12)	(35)	(3)	(169)	(12)	(2)	(22)	(3)	(20)	(4)				(1)	(65)	(290)		(7)		(170)	(125)	(37)	(21)	(8)									
	旧愛東町	(285)		(23)					(2)	(10)		(10)	(2)	(1)	(8)	(2)	(8)	(1)					(20)	(84)		(2)		(65)	(37)	(3)	(3)	(4)									
	旧湖東町	(478)	(1)	(28)					(4)	(9)	(1)	(29)	(4)	(1)	(12)	(3)	(10)	(4)					(53)	(126)		(2)		(94)	(69)	(9)	(9)	(10)									
湖北地域消防組合		6,952	7	511	3	27		7	38	330	373	169	877	123	28	124	35	236	27	2	8	11	266	1,445		72		1,034	711	349	107										
	長浜市	(5,424)	(6)	(410)	(3)	(24)		(7)	(38)	(289)	(334)	(112)	(721)	(112)	(23)	(89)	(28)	(183)	(21)	(2)	(8)	(8)	(224)	(1,080)		(57)		(767)	(495)	(281)	(78)	(23)	(1)								
	米原市	(1,528)	(1)	(101)		(3)			(41)	(39)	(57)	(156)	(11)	(5)	(35)	(7)	(53)	(6)				(3)	(42)	(365)		(15)		(267)	(216)	(68)	(29)	(8)									

4 3 防火対象物年度別推移

各年3月31日現在

年度	区分	合計	1		2				3		4	5		6				7	8	9		10	11	12		13		14	15	16		17	18		
			イ	ロ	イ	ロ	ハ	ニ	イ	ロ		イ	ロ	イ	ロ	ハ	ニ			イ	ロ			イ	ロ	イ	ロ			イ	ロ			イ	ロ
昭和63年度		27,874	44	1,014	9	94			130	758	1,014	1,051	2,803	404	461	232		1,192	55	56	65	55	1,237	7,427	1	204	1	3,462	3,692	1,711	461	215	26		
平成元年度		28,898	43	1,034	8	107			132	790	1,059	1,041	3,059	409	474	239		1,208	60	54	67	55	1,233	7,613	1	223	2	3,604	3,847	1,801	488	221	26		
平成2年度		30,051	49	1,058	11	118			134	814	1,095	1,049	3,322	419	493	240		1,218	62	54	65	55	1,262	7,823	1	244	2	3,754	4,014	1,916	525	228	26		
平成3年度		31,089	50	1,047	12	122			133	807	1,127	1,061	3,598	418	503	244		1,237	66	55	64	58	1,232	7,941	1	264	2	3,991	4,246	1,984	559	242	25		
平成4年度		32,056	52	1,068	12	129			130	807	1,174	1,049	3,969	423	514	245		1,244	74	54	63	59	1,278	7,959	1	269	2	4,169	4,421	2,024	592	249	26		
平成5年度		33,035	54	1,098	12	138			132	828	1,229	1,055	4,329	436	535	247		1,194	77	51	63	59	1,320	8,052	1	269	2	4,278	4,566	2,109	625	250	26		
平成6年度		32,868	54	1,175	13	146			132	867	1,311	1,041	4,705	435	519	246		1,212	91	51	60	58	364	7,884	1	272	2	4,358	4,610	2,265	729	241	26		
平成7年度		34,404	55	1,109	13	161			134	888	1,378	1,040	5,011	450	538	249		1,222	99	51	60	57	1,261	8,010	1	307	2	4,433	4,647	2,226	733	242	27		
平成8年度		35,503	56	1,134	12	168			135	911	1,463	1,043	5,437	464	563	250		1,241	110	51	60	58	1,272	8,133	1	327	2	4,509	4,751	2,303	775	250	24		
平成9年度		36,736	59	1,156	12	172			136	940	1,570	1,040	5,868	478	585	254		1,277	116	49	60	59	1,297	8,230	2	341	2	4,629	4,948	2,379	801	252	24		
平成10年度		37,552	63	1,193	12	180			135	980	1,638	1,024	6,240	496	601	254		1,287	123	51	60	58	1,303	8,274	2	344	2	4,684	5,031	2,417	821	255	24		
平成11年度		38,282	63	1,231	12	184			133	1,009	1,662	1,013	6,557	524	637	252		1,298	126	51	60	61	1,312	8,292	2	354	2	4,747	5,128	2,458	835	256	23		
平成12年度		39,369	64	1,255	13	177			133	1,026	1,761	957	6,897	535	679	254		1,332	132	48	56	61	1,345	8,313	2	404	2	4,807	5,396	2,572	864	260	24		
平成13年度		40,034	62	1,270	11	171			134	1,032	1,801	910	7,215	550	709	255		1,340	136	50	55	61	1,379	8,318	2	440	2	4,895	5,494	2,584	888	251	19		
平成14年度		41,083	62	1,276	11	169			138	1,034	1,813	833	7,603	559	760	267		1,468	138	50	53	60	1,306	8,469	2	481	2	5,105	5,641	2,569	921	269	24		
平成15年度		41,809	63	1,275	11	172			134	1,045	1,833	832	7,866	576	817	262		1,475	144	48	50	65	1,312	8,517	2	487	2	5,202	5,799	2,569	948	281	22		
平成16年度		42,579	63	1,283	9	153			122	1,062	1,844	773	8,181	599	861	259		1,478	142	47	45	66	1,381	8,588	2	506	2	5,298	5,885	2,575	1,024	305	26		
平成17年度		43,505	63	1,291	11	158			120	1,072	1,905	771	8,509	619	913	258		1,474	143	49	47	66	1,410	8,616	2	514	40	5,410	6,027	2,604	1,072	315	26		
平成18年度		44,279	63	1,314	11	160			118	1,091	1,953	770	8,808	630	933	282		1,481	147	51	48	66	1,411	8,707	3	521	2	5,493	6,156	2,614	1,110	310	26		
平成19年度		44,944	63	1,324	11	159			117	1,106	1,978	745	9,102	646	1,011	257		1,479	146	52	48	66	1,427	8,726	3	537	2	5,566	6,238	2,658	1,141	310	26		
平成20年度		45,381	61	1,329	12	122	31	114	1,097	1,984	707	9,352	655	1,045	258		1,484	148	50	48	62	1,438	8,694	3	541	2	5,626	6,264	2,705	1,196	327	26			
平成21年度		45,676	64	1,329	12	120	30	113	1,107	2,020	700	9,533	663	238	873	237	1,465	147	49	49	62	1,372	8,535	3	549	4	5,726	6,363	2,743	1,208	336	26			
平成22年度		45,841	62	1,334	11	118	28	109	1,127	2,040	673	9,604	673	280	874	237	1,482	152	49	45	65	1,473	8,427	3	565	4	5,733	6,336	2,748	1,209	355	25			

平成20年度から消防法施行令の一部改正によって2項ニが新設され、平成21年度から6項ロを分割し、6項ロと八に区分された。

4 4 防火対象物に対する予防査察の実施状況

市町名	区分	合計	(一)		(二)				(三)		(四)	(五)		(六)				(七)	(八)	(九)		(十)	(十一)	(十二)		(十三)		(十四)	(十五)	(十六)		(十七)	(十八)	
			イ	ロ	イ	ロ	ハ	ニ	イ	ロ		イ	ロ	イ	ロ	ハ	ニ			イ	ロ			イ	ロ	イ	ロ			イ	ロ			イ
県計		9,471	27	242	2	41		21	33	268	631	251	1,510	162	123	281	104	538	50	42	11	6	356	1,497		131	1	1,032	1,025	655	164		267	
大津市		2,438	7	9	1	14		3		65	134	95	556	58	23	66	34	233	10	39	5	2	195	170		53		77	302	151	38		98	
彦根市		320	1	21				5	1	21	39	7	39	11	6	12	3	6	3			2	10	23		1		9	35	44	10		11	
	豊郷町	(15)		(1)										(1)	(1)									(7)			(3)	(2)					(6)	
	甲良町	(7)																				(1)											(6)	
	多賀町	(8)									(1)								(1)			(4)											(2)	
高島市		295		1				1	1	8	30	10	2	7		3	1	23	1				12	94		5	1	44	24	20	7			
湖南広域行政組合		1,940	(9)	45		10		7	3	59	83	27	464	20	25	51	20	20	8				60	310		22		189	258	159	52		39	
	草津市	(783)	(3)	(16)		(9)		(7)	(1)	(27)	(55)	(1)	(222)	(5)	(6)	(9)	(2)	(6)	(7)				(3)	(120)		(13)		(42)	(98)	(98)	(21)		(12)	
	守山市	(569)	(3)	(24)					(2)	(29)	(19)	(19)	(114)	(12)	(9)	(15)		(4)	(7)				(9)	(99)		(5)		(72)	(77)	(38)	(18)		(1)	
	栗東市	(327)	(2)	(3)		(1)				(3)	(6)	(1)	(111)	(2)	(3)	(2)	(10)	(1)					(37)	(43)		(1)		(27)	(48)	(10)	(9)		(7)	
	野洲市	(261)	(1)	(2)						(3)	(6)	(17)	(1)	(7)	(25)	(8)	(9)	(1)					(11)	(48)		(3)		(48)	(35)	(13)	(4)		(19)	
東近江行政組合		3,144	8	96	1	12		4	25	70	212	68	395	41	38	86	28	142	16	2	5	2	27	668		42		569	308	165	46		68	
市	近江八幡	(942)	(2)	(29)	(1)	(7)		(4)	(5)	(31)	(78)	(33)	(71)	(14)	(15)	(27)	(9)	(42)	(8)	(1)	(1)	(1)	(10)	(179)		(10)		(149)	(106)	(55)	(7)		(47)	
	東近江市	(1,941)	(6)	(57)		(5)			(19)	(33)	(129)	(32)	(321)	(25)	(23)	(53)	(19)	(94)	(7)		(4)	(1)	(17)	(384)		(26)		(372)	(163)	(105)	(33)		(13)	
	日野町																																	
	竜王町	(261)		(10)				(1)	(6)	(5)	(3)	(3)	(2)		(6)		(6)	(1)	(1)				(105)		(6)		(48)	(39)	(5)	(6)		(8)		
甲賀広域行政組合		582		16		3		1	2	13	60	7	25	5	22	36	4	50	3	1			22	93		7		88	67	38	5		14	
	甲賀市	(450)		(14)		(3)		(1)	(2)	(12)	(51)	(6)	(7)	(3)	(11)	(27)	(4)	(32)	(3)				(18)	(74)		(7)		(67)	(60)	(35)	(3)		(10)	
	湖南市	(132)		(2)						(1)	(9)	(1)	(18)	(2)	(11)	(9)		(18)		(1)			(4)	(19)				(21)	(7)	(3)	(2)		(4)	
愛知郡広域行政組合		33									2		1	1	1	9			2									1		1			15	
	愛荘町	(16)									(1)					(6)			(2)								(1)						(6)	
	旧愛東町	(9)											(1)	(1)	(1)	(2)																	(4)	
	旧湖東町	(8)									(1)					(1)																	(5)	
湖北地域消防組合		689	2	53		2		1	32	70	37	28	18	7	18	14	64	6				25	132		1		52	29	77	6		14		
	長浜市	(512)	(2)	(42)		(2)		(1)	(18)	(59)	(32)	(28)	(12)	(5)	(4)	(12)	(42)	(6)				(1)	(102)		(1)		(37)	(25)	(50)	(4)		(8)		
	米原市	(177)		(11)						(14)	(11)	(5)	(6)	(2)	(14)	(2)	(22)					(6)	(30)				(15)	(4)	(27)	(2)		(6)		

4 5 防火対象物定期点検報告制度実施状況

平成23年(2010年)3月31日現在

区分	点検を要する防火対象物数		点検報告済防火対象物数		特例認定済防火対象物数		点検報告件数		認定件数	
		うち収容人員300人以上		うち収容人員300人以上		うち収容人員300人以上		うち収容人員300人以上		
1	イ	42	42	14	14	11	11	23	23	7
	ロ	189	189	90	90	25	25	101	101	10
2	イ	0	0	0	0	0	0	0	0	0
	ロ	59	59	31	31	1	1	38	38	1
	ハ	0	0	0	0	0	0	0	0	0
	ニ	9	7	4	3	0	0	6	5	0
3	イ	4	3	0	0	0	0	1	0	0
	ロ	35	10	7	2	0	0	10	2	0
4		223	205	65	62	37	37	88	84	20
5	イ	85	45	27	18	19	14	40	23	12
6	イ	48	38	18	11	11	11	26	19	6
	ロ	15	8	4	1	4	3	10	5	1
	ハ	18	13	8	7	0	0	11	10	0
	ニ	10	10	3	3	3	3	4	4	1
9	イ	21	3	14	2	0	0	17	2	0
16	イ	235	199	67	54	24	24	111	96	15
16の2		0	0	0	0	0	0	0	0	0
合計		993	831	352	298	135	129	486	412	73

火災編

平成 22 年中の火災状況

平成 22 年における出火件数は 485 件で、前年に比べ 30 件（6.6%）増加している。また、死者数は 17 人で前年より 1 人の増加、負傷者数は 70 人で前年より 8 人の減少だった。

火災損害額は 9 億 3,001 万円であり、火災 1 件あたりの損害額は 191 万円だった。

[13. 過去 10 ヶ年の火災状況]

月別の出火件数は 8 月が最も多く、最も少ない 10 月の 3.2 倍だった。また、3 月は損害額総計が大きく、火災 1 件あたりの損害額は 337 万円だった。

[01. 月別出火件数および損害額]

[10. 月別火災発生状況]

出火件数を時間帯別に見ると、14 時台の 39 件を最高に、昼間での火災が多くなっている。また、最も少なかったのは、3 時台の 6 件だった。

[02. 時間帯別出火件数]

出火件数を種類別にみると、建物火災が最も多く 259 件で全火災の 53.5% を占めており、以下車両火災が 80 件（16.5%）、林野火災が 16 件（3.3%）、その他火災 129 件（26.7%）となっている。また、全損害額の 91.9% が建物火災によるものだった。

[03. 火災種別出火件数および損害額]

全火災 485 件中 356 件で何らかの初期消火がされており、また 324 件が 119 番通報によって覚知したものだだった。

[04. 初期消火器具使用状況別出火件数]

[05. 覚知方法別出火件数]

近年の主な出火原因の傾向をみると、ここ数年は放火・放火の疑いやたばこが上位を占めている。特に、本年中の放火・放火の疑いによる火災は 94 件で、全体の 19.3% だった。

[06. 過去 10 年間の火災の主原因の推移]

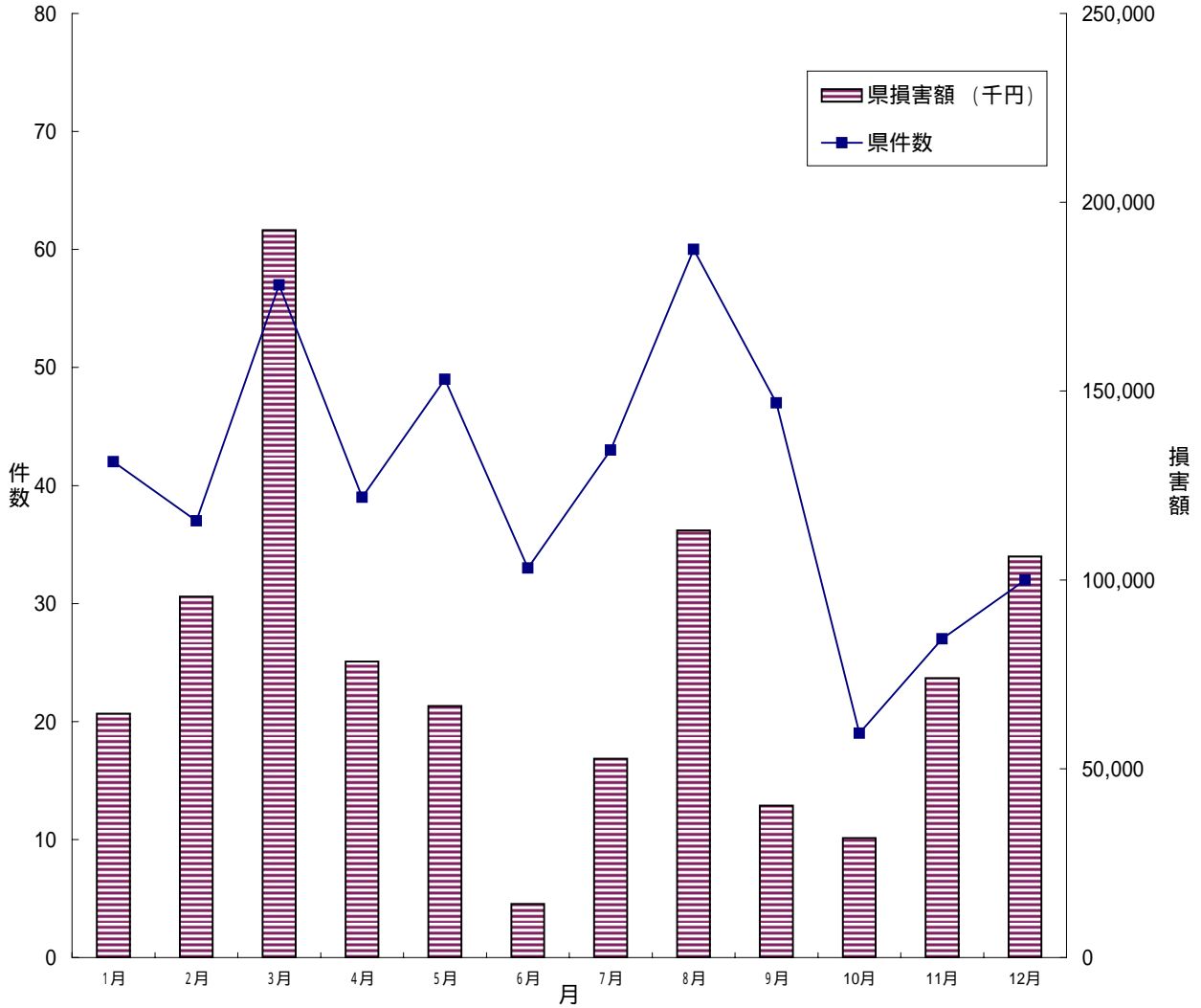
[08. 主な出火原因別出火件数および損害額]

[12. 総合出火原因別火災状況]

死者の発生した火災は 17 件で、うち 13 件が建物火災だった。また、放火自殺者は 8 人だった。

[17. 死者の発生した火災の一覧]

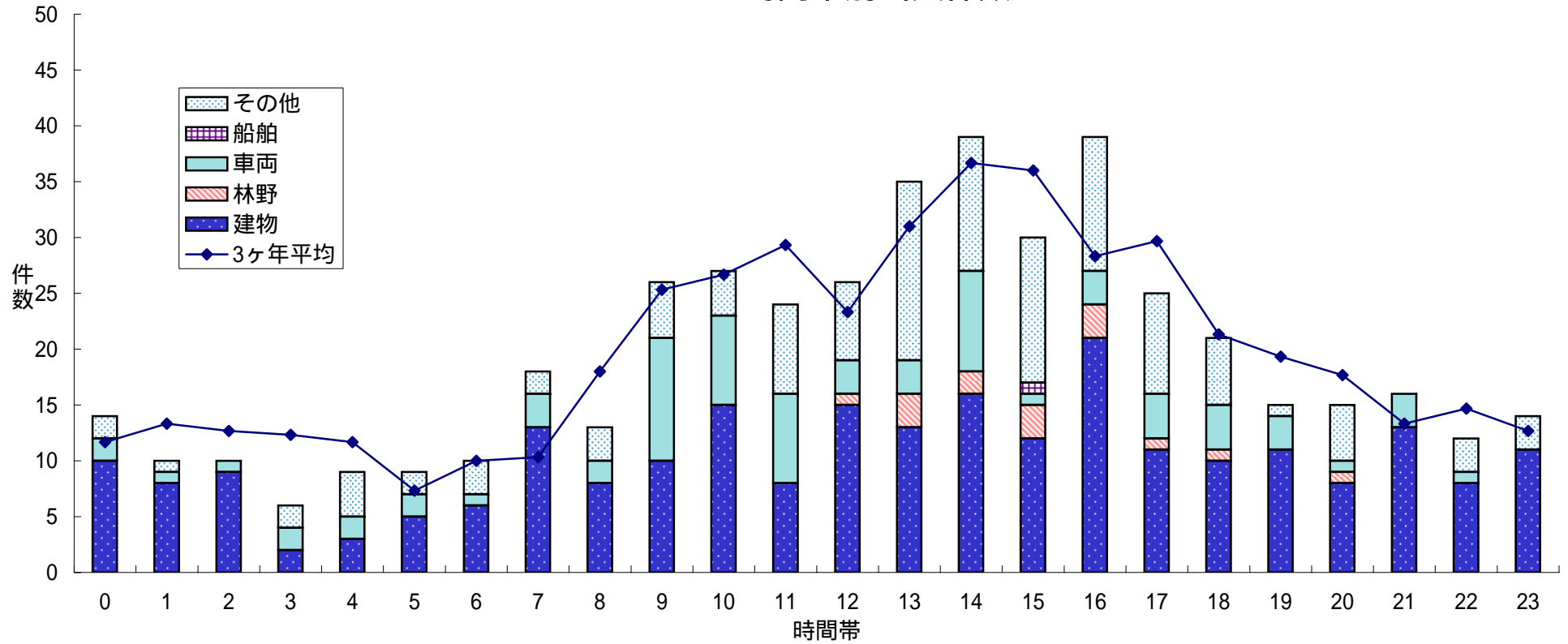
01 月別出火件数および損害額



平成22年中

	1月	2月	3月	4月	5月	6月	7月	8月	9月	10月	11月	12月	合計
県件数	42	37	57	39	49	33	43	60	47	19	27	32	485
県損害額 (千円)	64,551	95,599	192,652	78,400	66,634	14,235	52,659	113,073	40,270	31,667	74,037	106,233	930,010
全国件数	4,883	4,053	3,941	3,975	4,183	3,563	3,306	4,085	3,792	3,122	3,636	4,081	46,620
全国損害額 (千円)	11,785,292	7,726,245	8,763,610	7,926,685	18,076,688	5,063,892	9,198,312	6,607,623	5,886,966	5,271,023	8,289,975	7,165,862	101,762,173
件数割合 (県/全国)	0.9%	0.9%	1.4%	1.0%	1.2%	0.9%	1.3%	1.5%	1.2%	0.6%	0.7%	0.8%	1.0%
損害額割合 (県/全国)	0.5%	1.2%	2.2%	1.0%	0.4%	0.3%	0.6%	1.7%	0.7%	0.6%	0.9%	1.5%	0.9%

02 時間帯別出火件数



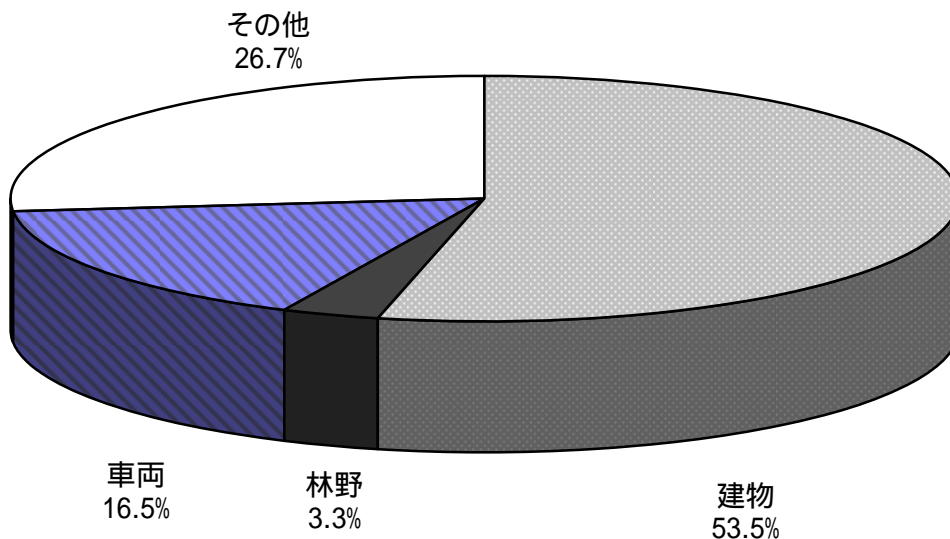
																								平成22年中			
時間帯	0	1	2	3	4	5	6	7	8	9	10	11	12	13	14	15	16	17	18	19	20	21	22	23	小計	不明	合計
建物	10	8	9	2	3	5	6	13	8	10	15	8	15	13	16	12	21	11	10	11	8	13	8	11	246	13	259
林野													1	3	2	3	3	1	1		1				15	1	16
車両	2	1	1	2	2	2	1	3	2	11	8	8	3	3	9	1	3	4	4	3	1	3	1		78	2	80
船舶																1									1		1
その他	2	1		2	4	2	3	2	3	5	4	8	7	16	12	13	12	9	6	1	5		3	3	123	6	129
計	14	10	10	6	9	9	10	18	13	26	27	24	26	35	39	30	39	25	21	15	15	16	12	14	463	22	485

(参考：過去3ヶ年の発生状況)

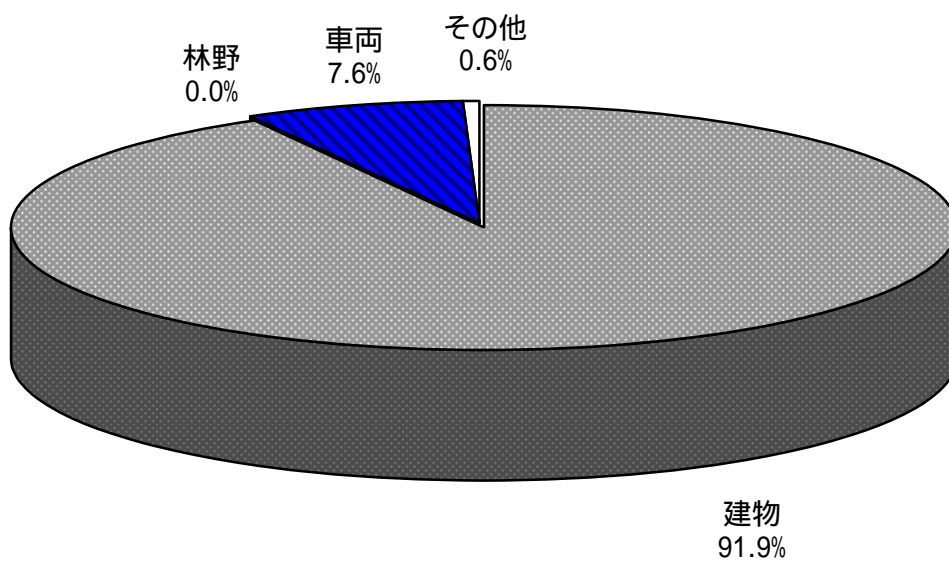
時間帯	0	1	2	3	4	5	6	7	8	9	10	11	12	13	14	15	16	17	18	19	20	21	22	23	小計	不明	合計
3ヶ年平均	12	13	13	12	12	7	10	10	18	25	27	29	23	31	37	36	28	30	21	19	18	13	15	13	473	29	502

03 火災種別出火件数および損害額

出火件数割合



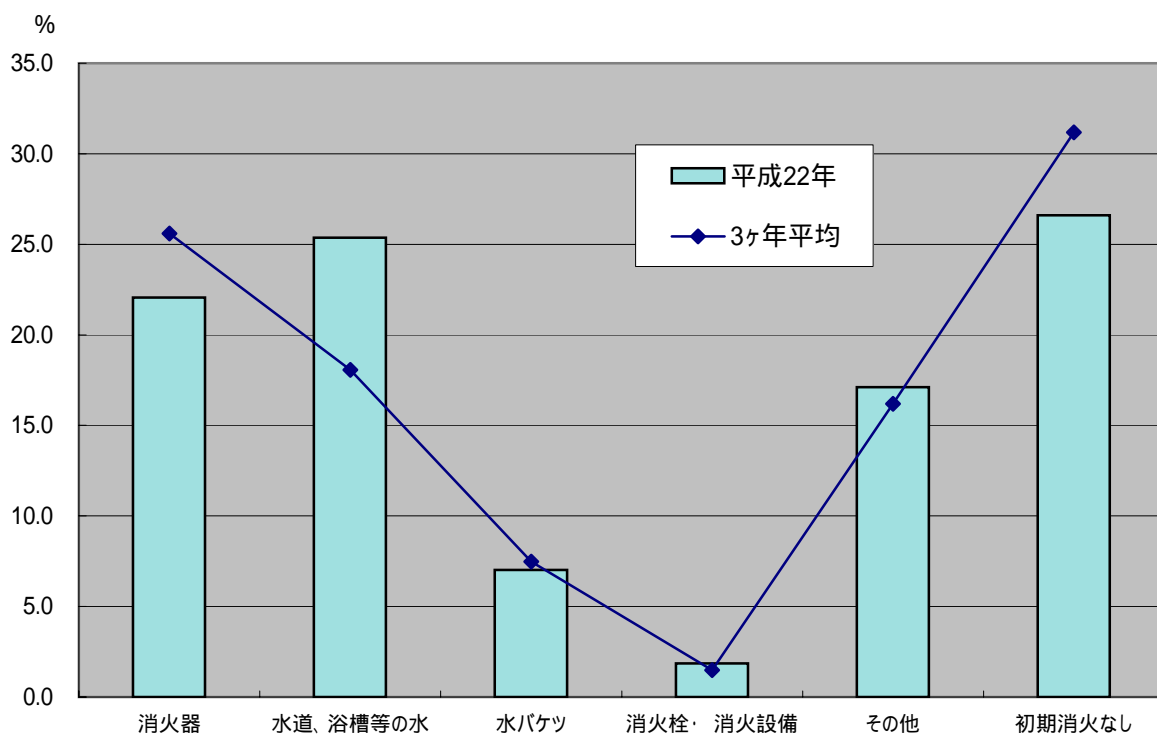
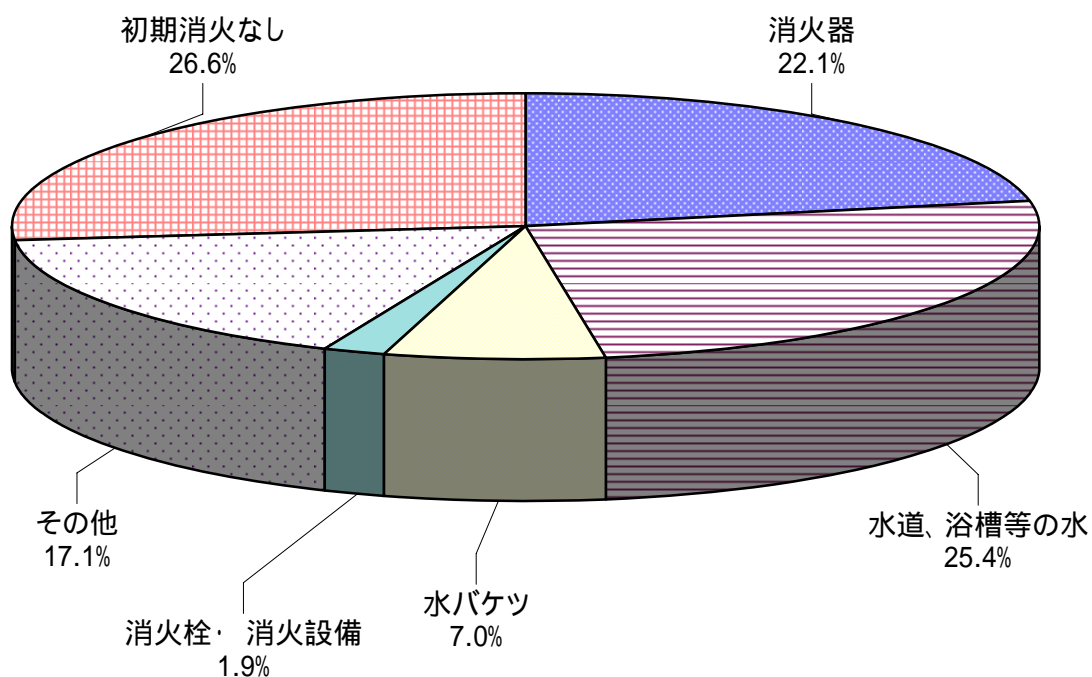
損害額割合



平成22年中

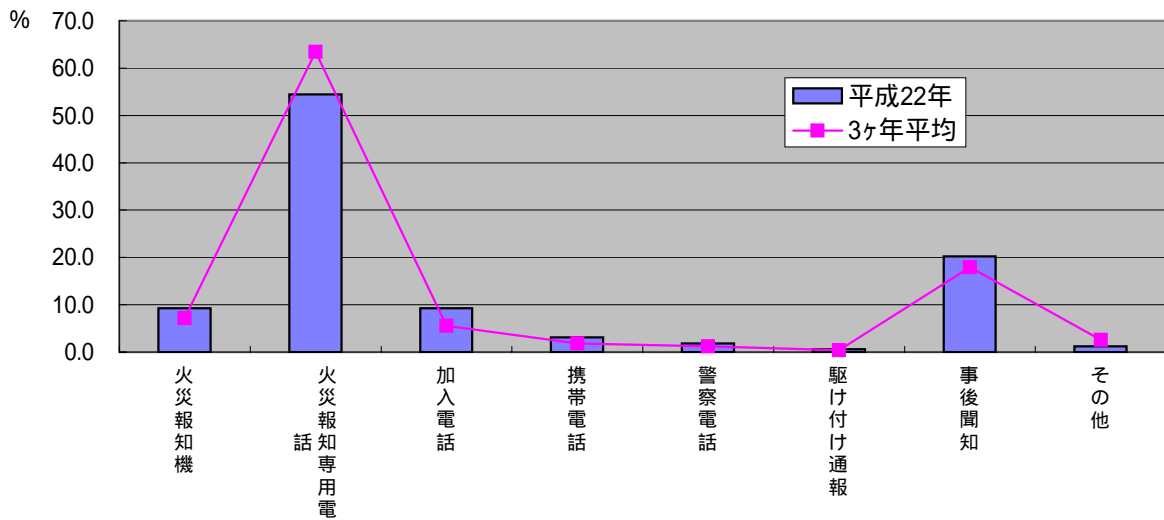
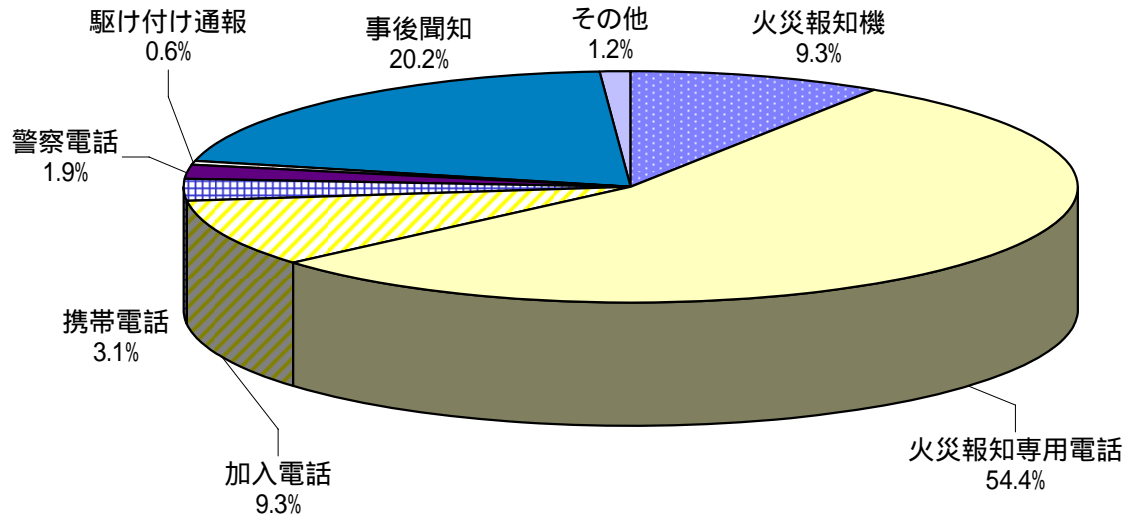
火災種別	建物	林野	車両	船舶	航空機	その他	合計
出火件数	259	16	80	1	0	129	485
損害額 (千円)	854,204	155	70,310	5	10	5,326	930,010

04 初期消火器具使用状況別出火件数



平成22年中							
初期消火器具	消火器	水道、浴槽等の水	水バケツ	消火栓・消火設備	その他	初期消火なし	合計
出火件数	107	123	34	9	83	129	485
割合 (%)	22.1	25.4	7.0	1.9	17.1	26.6	100.0

05 覚知方法別出火件数



平成22年中

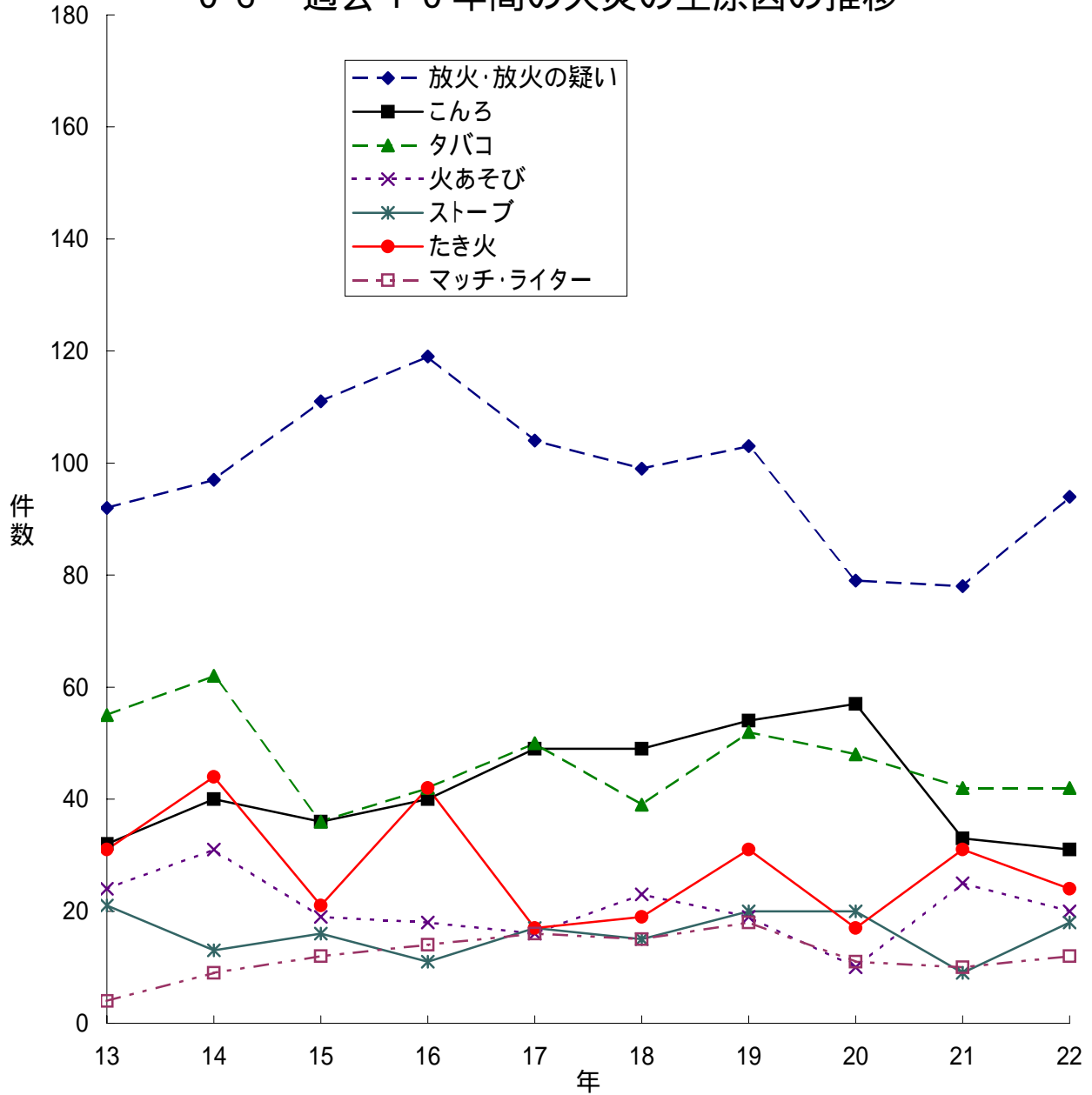
覚知方法	火災報知機	火災報知専用電話	加入電話	携帯電話	警察電話	駆け付け通報	事後間知	その他	合計
出火件数	45	264	45	15	9	3	98	6	485
割合 (%)	9.3	54.4	9.3	3.1	1.9	0.6	20.2	1.2	100.0

(参考：過去の初期消火器具割合)

覚知方法	火災報知機	火災報知専用電話	加入電話	携帯電話	警察電話	駆け付け通報	事後間知	その他
3ヶ年平均	7.2	63.4	5.5	1.8	1.2	0.4	17.9	2.6

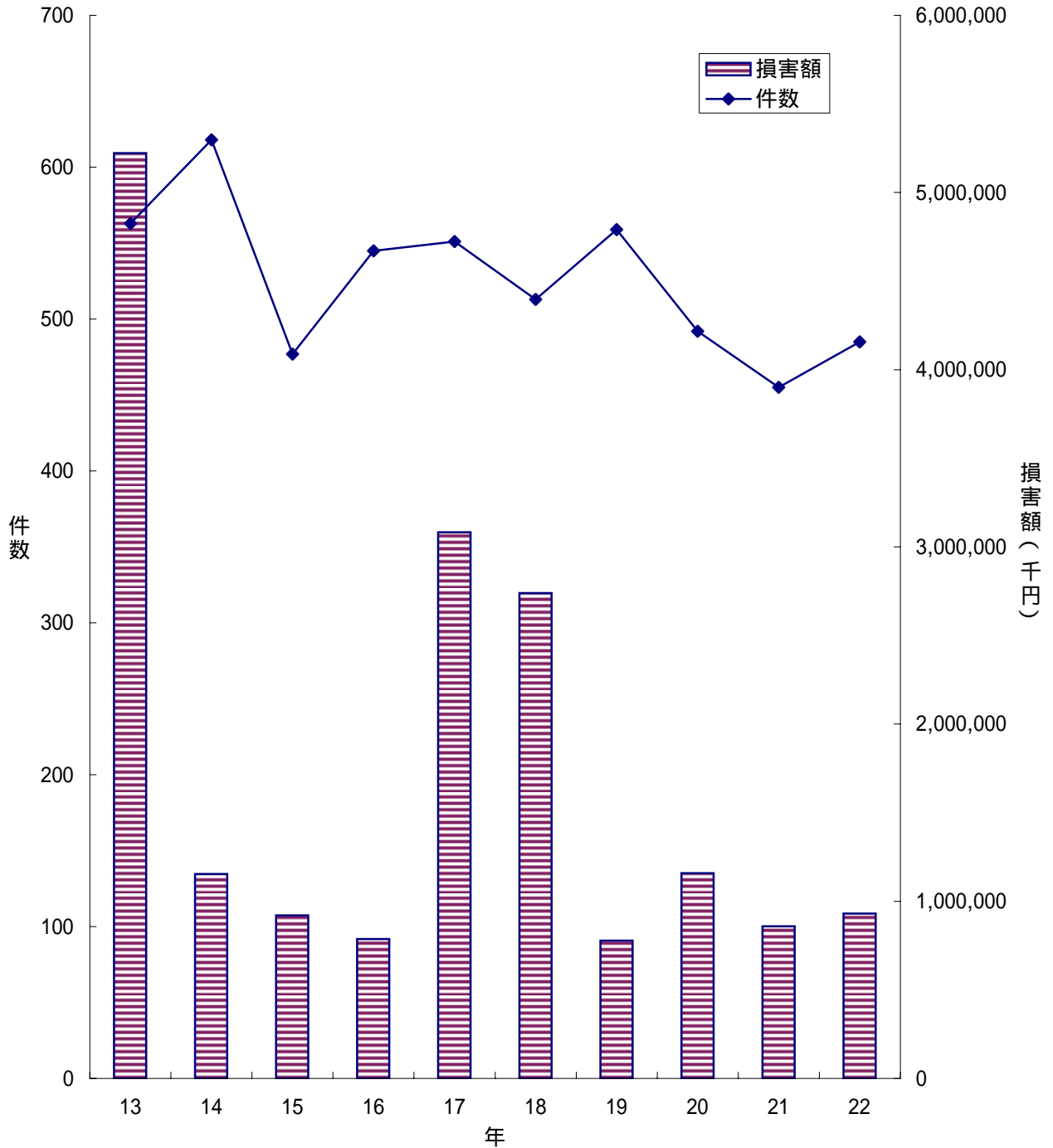
(注) 覚知方法とは、消防機関が火災を覚知した方法をいう。

06 過去10年間の火災の主原因の推移



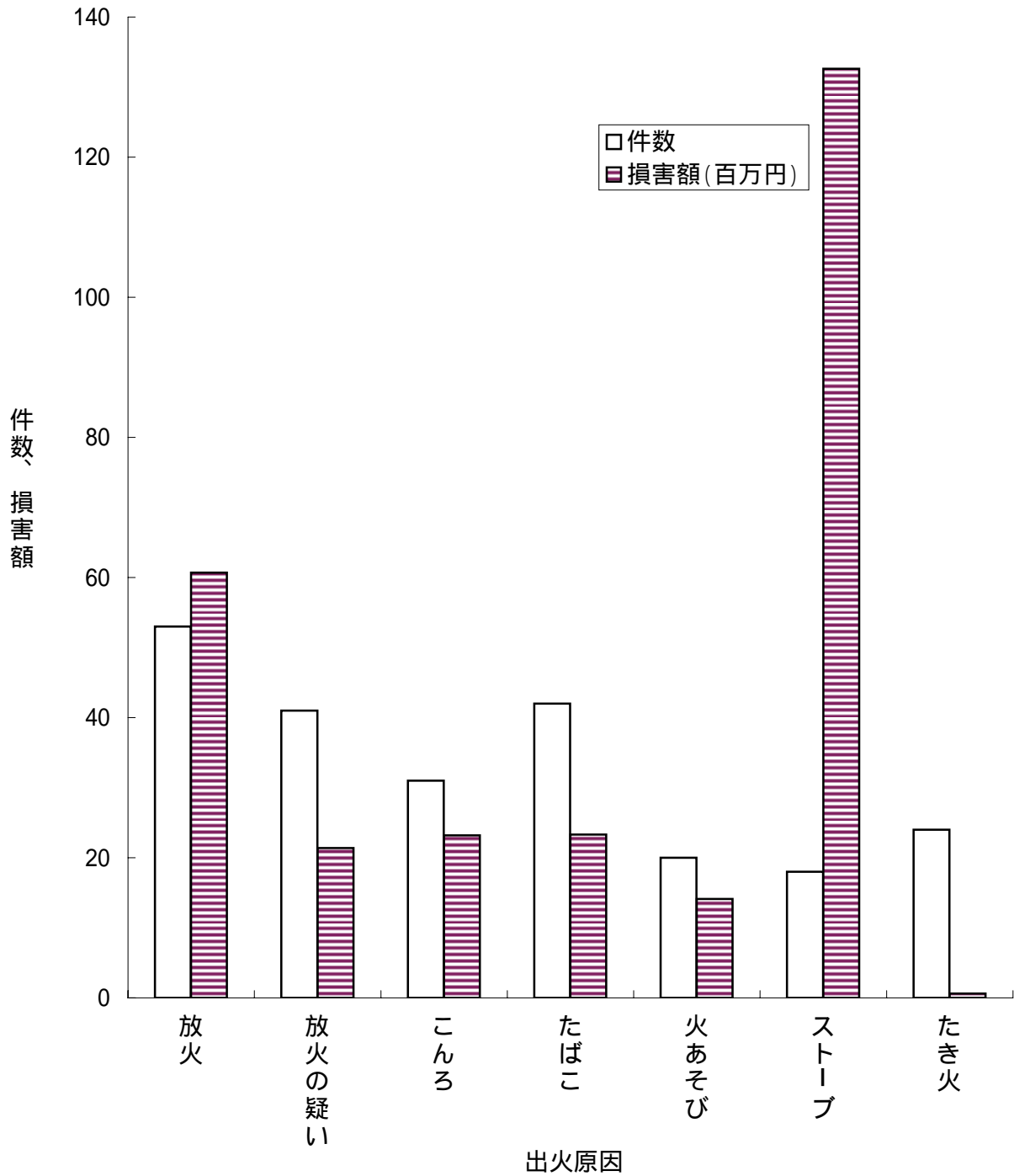
年次	放火・放火の疑い	こんろ	タバコ	火あそび	ストーブ	たき火	マッチ・ライター
13	92	32	55	24	21	31	4
14	97	40	62	31	13	44	9
15	111	36	36	19	16	21	12
16	119	40	42	18	11	42	14
17	104	49	50	16	17	17	16
18	99	49	39	23	15	19	15
19	103	54	52	19	20	31	18
20	79	57	48	10	20	17	11
21	78	33	42	25	9	31	10
22	94	31	42	20	18	24	12

07 過去10年間の出火件数および損害額の推移



	暦年									
	13	14	15	16	17	18	19	20	21	22
件数	563	618	477	545	551	513	559	492	455	485
損害額	5,222,420	1,153,292	919,690	786,870	3,082,312	2,739,617	777,916	1,158,191	859,386	930,010

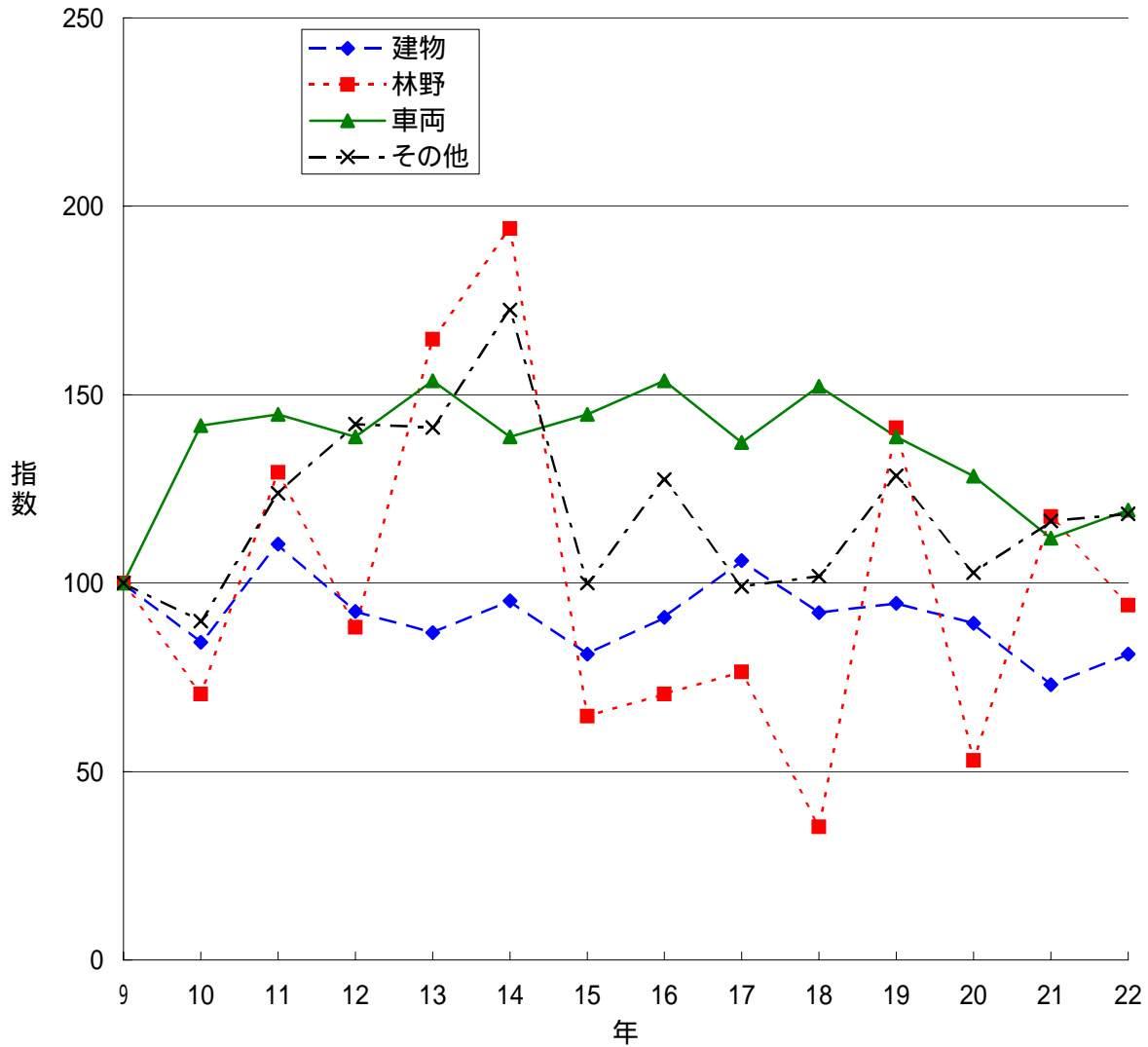
0 8 主な出火原因別出火件数および損害額



平成22年中

	放火	放火の疑い	こんろ	たばこ	火あそび	ストーブ	たき火
件数	53	41	31	42	20	18	24
損害額(百万円)	60.7	21.4	23.2	23.3	14.1	132.6	0.6

09 平成9年を100とした場合の火災種別出火件数の推移



年	建物		林野		車両		その他		船舶		合計	
	出火件数	(指数)	出火件数	(指数)	出火件数	(指数)	出火件数	(指数)	出火件数	(指数)	出火件数	(指数)
9	319	100	17	100	67	100	109	100	0	-	512	100
10	269	84	12	71	95	142	98	90	0	-	474	93
11	352	110	22	129	97	145	135	124	0	-	606	118
12	295	92	15	88	93	139	155	142	1	-	559	109
13	277	87	28	165	103	154	154	141	1	-	563	110
14	304	95	33	194	93	139	188	172	0	-	618	121
15	259	81	11	65	97	145	109	100	1	-	477	93
16	290	91	12	71	103	154	139	128	1	-	545	106
17	338	106	13	76	92	137	108	99	0	-	551	108
18	294	92	6	35	102	152	111	102	0	-	513	100
19	302	95	24	141	93	139	140	128	0	-	559	109
20	285	89	9	53	86	128	112	103	0	-	492	96
21	233	73	20	118	75	112	127	117	0	-	455	89
22	259	81	16	94	80	119	129	118	1	-	485	95

10 月 別 火 災 発 生 状 況

平成22年中

区分 月	火 災 件 数							焼 損 棟 数				り 災 世 帯 数			り 災 人 員	死傷者		焼損面積		損 害 額 (千円)					
	計	建 物	林 野	車 両	船 舶	航 空 機	そ の 他	計	全 焼	半 焼	部 分 焼	ぼ や	計	全 損		半 損	小 損	死 者	負 傷 者	建 物 (㎡)	林 野 (a)	計	建 物		そ の 他
																							建 築 物	収 容 物	
1月	42	23	1	7			11	26	3	3	8	12	15	2	2	11	38	3	9	743	1	64,551	47,759	14,782	2,010
2月	37	21	3	5			8	41	9	4	13	15	32	9	3	20	88	4	8	1,187	5	95,599	77,102	14,106	4,391
3月	57	36	2	8			11	41	5	1	12	23	23	4	2	17	59		4	1,293	1	192,652	101,224	60,230	31,198
4月	39	15	3	6	1		14	23	4	2	9	8	17	3	1	13	49	1	8	779	10	78,400	47,307	25,305	5,788
5月	49	29	2	8			10	35	6	4	7	18	12	3	2	7	34	1	6	785	5	66,634	40,073	24,662	1,899
6月	33	9	2	7			15	10	2		1	7	9	1		8	15	2	2	240	3	14,235	7,597	5,064	1,574
7月	43	28		7			8	37	5	1	9	22	23	9	1	13	47	2	3	1,055		52,659	46,394	5,347	918
8月	60	27	2	10			21	50	7	5	7	31	39	6	3	30	119	1	10	1,262	1	113,073	89,559	15,574	7,940
9月	47	24		9			14	26	1	1	7	17	9			9	28		4	224	2	40,270	10,020	25,299	4,951
10月	19	10		2			7	12	2	2	1	7	6	2		4	25	1	4	304		31,667	26,692	3,782	1,193
11月	27	19		4			4	24	6	2	5	11	14	4	1	9	42	1	5	783		74,037	53,493	7,811	12,733
12月	32	18	1	7			6	26	5	4	6	11	14	7	3	4	31	1	7	1,210		106,233	73,960	31,062	1,211
計	485	259	16	80	1		129	351	55	29	85	182	213	50	18	145	575	17	70	9,865	28	930,010	621,180	233,024	75,806
平成21年	455	233	20	75			127	296	59	23	86	128	168	37	15	116	452	16	78	8,837	160	859,386	508,563	277,484	73,339
比較増減	30	26	-4	5	1		2	55	-4	6	-1	54	45	13	3	29	123	1	-8	1,028	-132	70,624	112,617	-44,460	2,467
" (%)	7	11	-20	7			2	19	-7	26	-1	42	27	35	20	25	27	6	-10	12	-83	8	22	-16	3

11 市町別火災状況

平成22年中

区分 市町村名	人口 H22.3.31 台帳人口	出火件数							焼損棟数				り災世帯数				り 災 人 員	死傷者			焼損面積		損害額 (千円)			人口1 万人当 りの出 火件数	
		計	建 物	林 野	車 両	船 舶	航 空 機	そ の 他	計	全 焼	半 焼	部 分 焼	ぼ や	計	全 損	半 損		小 損	災 死 者	負 傷 者	建 物 (㎡)	林 野 (a)	計	建物			そ の 他
																								建築物	収容物		
県 計	1,383,568	485	259	16	80	1	129	351	55	29	85	182	213	50	18	145	575	17	70	9,865	28	930,010	621,180	233,024	75,806	3.51	
市 部 計	1,304,919	442	240	14	75	1	112	323	49	27	75	172	195	47	15	133	525	15	65	8,795	15	782,381	542,661	195,439	44,281	3.39	
郡 部 計	78,649	43	19	2	5		17	28	6	2	10	10	18	3	3	12	50	2	5	1,070	13	147,629	78,519	37,585	31,525	5.47	
大 津 市	330,038	96	55	1	15	1	24	72	10	4	13	45	47	11	3	33	125	4	10	1,789	1	112,427	82,290	21,109	9,028	2.91	
彦 根 市	109,482	39	21		6		12	21	2	2	5	12	10	2	2	6	34		5	389		55,832	22,621	31,831	1,380	3.56	
長 浜 市	122,168	57	30		14		13	46	7	3	8	28	42	7	1	34	128	1	9	1,467		140,898	119,773	15,228	5,897	4.67	
近 江 八 幡 市	80,516	24	21		1		2	31	6	4	10	11	18	4	2	12	37	3	7	1,405		61,306	51,179	9,497	630	2.98	
草 津 市	119,077	24	15		8		1	19	2		8	9	17	2		15	40	1	3	177		19,366	15,945	1,408	2,013	2.02	
守 山 市	76,483	18	14		3		1	14		3	5	6	6	1	2	3	23	1	4	200		80,928	21,686	58,867	375	2.35	
栗 東 市	63,509	14	8	2	2		2	8	1	1	3	3	5	1	1	3	14		1	72	3	8,695	6,693	731	1,271	2.20	
甲 賀 市	92,127	66	19	10	8		29	34	10	2	4	18	16	4	1	11	44	3	6	788	9	75,917	47,036	11,829	17,052	7.16	
野 洲 市	50,033	14	8		1		5	9	1	2	1	5	3	1		2	13		3	345		59,689	29,875	28,880	934	2.80	
湖 南 市	52,894	13	7		1		5	13	3		6	4	6	2		4	17		3	597		70,959	66,927	3,641	391	2.46	
高 島 市	53,590	24	13		4		7	13	1	4	3	5	7	3	2	2	14	1	1	339		32,197	26,773	3,565	1,859	4.48	
東 近 江 市	114,052	33	20	1	7		5	27	4	1	6	16	12	7		5	21		8	753	2	47,199	39,287	6,630	1,282	2.54	
米 原 市	40,950	20	9		5		6	16	2	1	3	10	6	2	1	3	15	1	5	474		16,968	12,576	2,223	2,169	4.88	
日 野 町	22,698	7	5	1			1	8	2		3	3	3	1		2	9	1		138	4	9,148	4,771	4,316	61	3.08	
竜 王 町	13,135	2	1		1		2	1	1				1		1		4			215		52,882	20,961	2,787	29,134	1.52	
愛知郡	愛荘町	19,632	6	4		1		1	4			2	2	3			3	4			25		2,892	275	2,497	120	3.06
犬 守郡	豊郷町	7,239	10	5				5	6	1	1	4		5	1	2	2	17			313		33,010	27,621	5,187	202	13.81
上 郡	甲良町	7,888	13	3		1		9	3			3	2			2	5	1	1	1		136	37	19	80	16.48	
郡	多賀町	8,057	5	1	1	2		1	5	2		1	2	4	1	3	11		4	378	9	49,561	24,854	22,779	1,928	6.21	

12 総合出火原因別火災状況

平成22年中

区分 出火原因	出火件数							焼損面積		焼損棟数	り災世帯数	損害額 (千円)
	計	建物	林野	車両	船舶	航空機	その他	建物床 (㎡)	林野 (a)			
合計	485	259	16	80	1		129	9,865	28	351	213	930,010
放火	53	30	3	4			16	742		33	13	60,705
たばこ	42	27					15	248		28	28	23,375
こんろ	31	30		1				349		32	22	23,255
放火の疑い	41	15	3	4			19	441	2	19	6	21,438
電灯・電話等の配線	7	6					1	157		7	1	9,799
排気管	21	2		19						2		38,841
ストーブ	18	18						1,337		33	32	132,604
こたつ												
たき火	24	4	5	2			13	14	15	4		638
火あそび	20	12	1		1		6	199		14	7	14,198
マッチ・ライター	12	6		5			1	85		7	5	11,615
配線器具	10	9		1				238		11	10	27,851
溶接機・溶断機	4	3					1	2		4		72
火入れ	16	1	2				13		6	1		60
焼却炉	5	2					3			2		608
電気機器	10	3		7				2		3	1	2,378
電気装置	12	10					2	55	2	10	1	18,972
風呂かまど	1	1						200		2	1	13,964
灯火	4	4						467	1	12	6	34,150
煙突・煙道	2	2						77		2	2	7,262
内燃機関	1			1								550
衝突の火花												
交通機関内配線	7			7								1,861
炉	3	3						120		3		69,287
取灰	2	1					1	24		1	1	210
その他	96	41	2	26			27	426	2	47	11	85,431
不明・調査中	43	29		3			11	4,682		74	66	330,886

13 過去10ヶ年の火災状況

年別	区分	出火件数						焼損棟数	り災世帯数	死者	負傷者	焼損面積		損害額 (千円)	出火件数 指数	死者 指数	負傷者 指数	建物火災 1件当りの 焼損積 面 (㎡)	火災 1件当りの 損害額 (千円)	
		計	建物	林野	車両	船舶	航空機					その他	建物 (㎡)							林野 (a)
13		563	277	28	103	1	0	154	354	211	13	72	24,055	6,042	5,222,420	100	100	100	87	9,276
14		618	304	33	93	0	0	188	394	233	26	62	13,721	311	1,153,292	110	200	86	45	1,866
15		477	259	11	97	1	0	109	348	194	26	61	12,300	47	919,690	85	200	85	47	1,928
16		545	290	12	103	1	0	139	380	184	13	68	11,431	185	787,283	97	100	94	39	1,445
17		551	338	13	92	0	0	108	445	228	15	84	1,302	50	3,082,312	98	115	117	4	5,594
18		513	294	6	102	0	0	111	360	219	19	72	20,515	59	2,739,617	91	146	100	70	5,340
19		559	302	24	93	0	0	140	382	252	18	74	9,314	156	777,916	99	138	103	31	1,392
20		492	285	9	86	0	0	112	373	228	22	77	13,352	26	1,158,191	87	169	107	47	2,354
21		455	233	20	75	0	0	127	296	168	16	78	8,837	160	859,386	81	123	108	38	1,889
22		485	259	16	80	1	0	129	351	213	17	70	9,865	28	930,010	86	131	97	38	1,918

暦年

14 月別・市町別出火件数および損害額

平成22年中

月 市町名	計		1月		2月		3月		4月		5月		6月		7月		8月		9月		10月		11月		12月	
	件数	損害額 (千円)	件数	損害額 (千円)	件数	損害額 (千円)	件数	損害額 (千円)	件数	損害額 (千円)	件数	損害額 (千円)	件数	損害額 (千円)	件数	損害額 (千円)	件数	損害額 (千円)	件数	損害額 (千円)	件数	損害額 (千円)	件数	損害額 (千円)	件数	損害額 (千円)
大津市	96	112,427	11	6,318	6	26,958	13	46,561	9	379	7	1,437	3	59	13	9,226	11	17,548	7	2,491	5	1,201	5	150	6	99
彦根市	39	55,832	2		5	12,535	3	226	4	584	2	255	5	12,873	2		7	5,108	3	125	2	1,214	1	658	3	22,254
長浜市	57	140,898	4	11,910	2	348	17	1,295	3	6,567	7	27,257	1		6	614	4	57,947	4	4,171	2		5	30,407	2	382
近江八幡市	24	61,306	3	6,653	2	131	1	3	4	7,104	1	550	1		2	1,094	1	4,141	3	136	2	1,301		4	40,193	
草津市	24	19,366	3	77	2	15,467	4	2,354			3	17	2	263	3	229	2	730	1	132	1	11	1	6	2	80
守山市	18	80,928	1	8	2	4,183	2	42,172			5	24,306	2	14					2	217			2	391	2	9,637
栗東市	14	8,695	1	793	2				2	1,615			1	90	2	674	2	36	1				2	2	1	5,485
甲賀市	66	75,917	3	1	8	18,178	6	1,005	5	4,785	5	1	6	5	6	288	13	17,842	5	4,236	3	4	3	29,571	3	1
野洲市	14	59,689	1	1			2	3,456	1		1	299	1	18			3	432	3	27,548	2	27,935				
湖南市	13	70,959	4	5,572			3	60,595							1	177	3	4,566	1	47					1	2
高島市	24	32,197	4	6,754	2	572			4	8,784	2		2				2	3,472	3	13			2	4,284	3	8,318
東近江市	33	47,199	1	92	2	30	3	170	2	106	9	7,526	3	883	4	31,733	1	963	3	7	1	1	2	953	2	4,735
米原市	20	16,968			1	1,975	1		2	723	2	284	1		1	6,159	3	201	5	11			4	7,615		
市計	442	782,381	38	38,179	34	80,377	55	157,837	36	30,647	44	61,932	28	14,205	40	50,194	52	112,986	41	39,134	18	31,667	27	74,037	29	91,186
日野町	7	9,148									3	4,032							2	744					2	4,372
竜王町	2	52,882	1	23,748			1	29,134																		
愛荘町	6	2,892	2	2,380					1	120			1						2	392						
豊郷町	10	33,010	1	244	1	13,964	1	5,681			1			1	2,446	3		1						1	10,675	
甲良町	13	136			1								3	30	2	19	5	87	1		1					
多賀町	5	49,561			1	1,258			2	47,633	1	670	1													
町計	43	147,629	4	26,372	3	15,222	2	34,815	3	47,753	5	4,702	5	30	3	2,465	8	87	6	1,136	1				3	15,047
計	485	930,010	42	64,551	37	95,599	57	192,652	39	78,400	49	66,634	33	14,235	43	52,659	60	113,073	47	40,270	19	31,667	27	74,037	32	106,233

1 5 建物火災の月別・市町別出火件数および焼損面積

平成22年中

月 件数及び 焼損面積	計		1月		2月		3月		4月		5月		6月		7月		8月		9月		10月		11月		12月		
	件数	焼損面積 (㎡)	件数	焼損面積 (㎡)	件数	焼損面積 (㎡)	件数	焼損面積 (㎡)	件数	焼損面積 (㎡)	件数	焼損面積 (㎡)	件数	焼損面積 (㎡)	件数	焼損面積 (㎡)	件数	焼損面積 (㎡)	件数	焼損面積 (㎡)	件数	焼損面積 (㎡)	件数	焼損面積 (㎡)	件数	焼損面積 (㎡)	
市町名																											
大津市	55	1,789	5	48	4	439	10	694	2		6	60	1		8	372	8	130	5	37	1		3	9	2		
彦根市	21	389			4	57	3		2		1		1	236	1		2	25	2		2	7	1	3	2	61	
長浜市	30	1,467	3	119	1	1	10	32	1	58	4	296	1		2	8	3	653	2				3	300			
近江八幡市	21	1,405	2	224	2	30	1		4	245					2	16	1	42	3	2	2	86			4	760	
草津市	15	177	1		2	156	2	16			2		2	1	3	2			1	1	1	1	1				
守山市	14	200	1		2	32	2				4	85	1										2	3	2	80	
栗東市	8	72	1	3					1	21					1		1		1				2	6	1	42	
甲賀市	19	788			3	269	1	32			2		1	2	4	16	5	190	1	39	1		1	1	240		
野洲市	8	345	1				2				1	15							2	120	2	210					
湖南市	7	597	2	84			2	483							1		1	30							1		
高島市	13	339	2	48	2	3			2	31							2	183	1				2	29	2	45	
東近江市	20	753	1				1		1		6	284	1		3	389	1	9	2		1		2	4	1	67	
米原市	9	474					1	2	1	46	1	4			1	233	2		1				2	189			
市計	240	8,795	19	526	20	987	35	1,259	14	401	27	744	8	239	26	1,036	26	1,262	21	199	10	304	19	783	15	1,055	
日野町	5	138									2	41							1						2	97	
竜王町	1	215	1	215																							
愛荘町	4	25	2																2	25							
豊郷町	5	313	1	2	1	200	1	34							1	19									1	58	
甲良町	3	1											1	1	1		1										
多賀町	1	378							1	378																	
町計	19	1,070	4	217	1	200	1	34	1	378	2	41	1	1	2	19	1		3	25					3	155	
計	259	9,865	23	743	21	1,187	36	1,293	15	779	29	785	9	240	28	1,055	27	1,262	24	224	10	304	19	783	18	1,210	

16 損害額1千万円以上の火災

平成22年中

出火日時				出火場所	火災種別	火元の用途	出火原因	焼損棟数	り災世帯数	死傷者		焼損床面積 (㎡)	損害額 (千円)
月	日	時	分							死者	負傷者		
1	17	10	00	竜王町	建物	住宅	灯明	2	1	0	0	215	23,748
1	31	02	27	長浜市	建物	工場	放火	1	0	0	0	105	10,125
2	1	21	10	甲賀市	建物	住宅	不明	6	4	1	0	268	18,063
2	5	12	00	彦根市	建物	住宅	電気ストーブ・火鉢	1	1	0	2	56	12,525
2	8	16	40	大津市	建物	住宅	石油・ガソリンストーブ	8	8	1	0	326	20,306
2	21	01	45	豊郷町	建物	住宅	風呂かまど	2	1	0	0	200	13,964
3	5	10	10	守山市	建物	作業場	工業用炉	1	0	0	0		42,172
3	8	00	49	大津市	建物	事務所	ローソク	1	0	0	0	329	26,779
3	8	03	00	大津市	建物	住宅	テーブルタップ	3	3	0	0	85	12,477
3	13	23	45	湖南市	建物	住宅	不明	3	1	0	0	483	60,516
3	19	05	34	竜王町	車両		排気管	0	0	0	0		29,134
4	18	08	40	多賀町	建物	住宅	石油・ガソリンストーブ	5	4	0	4	378	47,633
5	6	14	23	守山市	建物	工場	コンデンサー（低圧）	1	0	0	0	10	13,687
5	25	14	45	長浜市	建物	住宅	不明	1	1	0	0	166	17,969
6	23	13	20	彦根市	建物	住宅	放火	1	1	0	0	236	12,870
7	27	14	55	東近江市	建物	寺社	不明	2	6	0	0	389	31,724
8	3	00	15	大津市	建物	住宅	不明	5	6	0	0	122	11,234
8	9	00	20	甲賀市	建物	店舗	不明	1	0	0	0	81	15,969
8	27	16	10	長浜市	建物	住宅	不明	15	24	0	3	653	57,928
9	19	23	58	野洲市	建物	工場	電気炉	1	0	0	0	120	27,055
10	12	17	10	野洲市	建物	住宅	電気乾燥器	3	1	0	3	210	27,930
11	19	18	39	長浜市	建物	住宅	石油・ガソリンストーブ	1	1	0	3	282	29,575
11	22	01	00	甲賀市	建物	住宅	不明	3	3	0	0	240	17,989
11	25	11	12	甲賀市	車両		タイヤの摩擦	0	0	0	0	0	11,582
12	6	09	40	彦根市	建物	工場	切削くず	1	0	0	0		21,031
12	7	08	15	豊郷町	建物	住宅	たばこ	1	1	0	0	58	10,675
12	10	04	25	近江八幡市	建物	旅館、ホテル	不明	6	2	0	0	678	38,842

17 死者の発生した火災の一覧

平成22年中

番号	出火日時		出火場所	火災種別	出火原因	年齢	性別	出火建物				死者発生場所		死因
								用途	構造	出火箇所	焼損程度	屋内外	場所	
1	1月2日	22:35	草津市	車両	練炭	37	男			運転席		車両	運転席	自殺
2	1月16日	22:16	近江八幡市	建物	ライター	54	男	住宅	木造建築物	玄関	部分焼	屋内	居室	自殺
3	1月27日	7:10	高島市	建物	居室	65	男	住宅	木造建築物	居室	半焼	屋内	居室	CO中毒・窒息
4	2月1日	21:10	甲賀市	建物	不明	96	女	住宅	木造建築物	居室	全焼	屋内	居室	火傷
5	2月3日	23:00	甲賀市	建物	マッチ	68	女	住宅	木造建築物	外周部	部分焼	屋外	外周部	自殺
6	2月8日	16:40	大津市	建物	石油・ガソリンストーブ	77	男	住宅	木造建築物	居室	全焼	屋内	居室	CO中毒・窒息
7	2月21日	15:38	大津市	建物	ライター	65	男	倉庫	準耐火建築物(木造)	一般倉庫	ぼや	屋内	一般倉庫	自殺
8	4月25日	1:25	近江八幡市	建物	不明	77	男	住宅	木造建築物	台所	全焼	屋内	居室	CO中毒・窒息
9	5月9日	14:05	守山市	建物	たばこ	68	男	住宅	その他	居室	部分焼	屋内	居室	火傷
10	6月14日	13:05	甲賀市	その他	ライター	33	女			敷地内		屋外	敷地内	自殺
11	6月25日	6:25	近江八幡市	その他	ライター	64	男			空地		屋外	空地	自殺
12	7月8日	不明	甲良町	建物	マッチ	68	女	住宅	木造建築物	洗濯場	ぼや	屋内	洗濯場	自殺
13	7月21日	23:00	大津市	建物	たばこ	74	男	共同住宅	耐火建築物	食事室	部分焼	屋内	食事室	CO中毒・窒息
14	8月18日	7:20	大津市	建物	たき火	77	男	納屋	木造建築物	田畑	全焼	屋外	田畑	火傷
15	10月18日	1:36	長浜市	その他	ライター	63	男			道路		屋外	道路	自殺
16	11月17日	14:00	米原市	建物	不明	81	男	住宅	木造建築物	居室	全焼	屋内	居室	火傷
17	12月18日	20:59	日野町	建物	不明	85	男	住宅	木造建築物	居室	全焼	屋内	居室	CO中毒・窒息

救急救助編

平成 22 年中の救急・救助業務の概要

平成 23 年 4 月 1 日現在、救急業務は県内の全 19 市町において実施されている。救急自動車は 59 台が活動しており、ほかに予備車が 6 台ある。救急隊数は 59 隊、救急隊員は 907 名となっており、うち 222 名が専任隊員となっている。また、救急隊員のうち特定医療行為を行うことができる救急救命士の有資格者は 269 名となり、前年に比べ 6 名(2.2%)増加している。

〔 03.救急自動車数、救急隊員数および救急活動状況 〕

平成 22 年中の県内の救急出場件数は 53,414 件で、前年に比べ 3,140 件(6.2%)増加している。うち 33,324 件(62.3%)が急病による出場で、前年に比べ 2,197 件(7.0%)増加している。

〔 01.救急業務の推移 〕

出場件数を時間帯別に見ると、10～12 時台の 6,306 件が最も多く、次いで 8～10 時台の 6,041 件と、人が多く活動している時間帯には出場件数も多くなっている。最も少なかったのは、4～6 時台の 1,927 件だった。

〔 02.時間帯別救急出場件数 〕

曜日別の出場件数は、月曜日の 8,037 件が最も多くなっている。また、月別の出場件数は 8 月の 5,164 件が最も多くなっている。

〔 04.曜日別・月別救急出場件数 〕

平成 22 年中の県内の救急搬送人員は 50,682 人で、前年に比べ 2,969 件(6.2%)増加している。うち 31,283 人(61.7%)が急病による出場で、前年に比べ 2,137 人(7.3%)増加している。

〔 05.事故種別救急出場件数および搬送人員 〕

平成 22 年中の救急出場に係る現場到着までの所要時間の県平均は 7.8 分(平成 21 年中は 7.7 分)同じく平成 22 年中の救急出場に係る医療機関等に収容するまでの所要時間の県平均は 31.2 分(平成 21 年中は 30.1 分)と、それぞれ遅延傾向にある。

〔 09.現場到着所要時間別出場件数 〕

〔 11.収容所要時間別搬送人員 〕

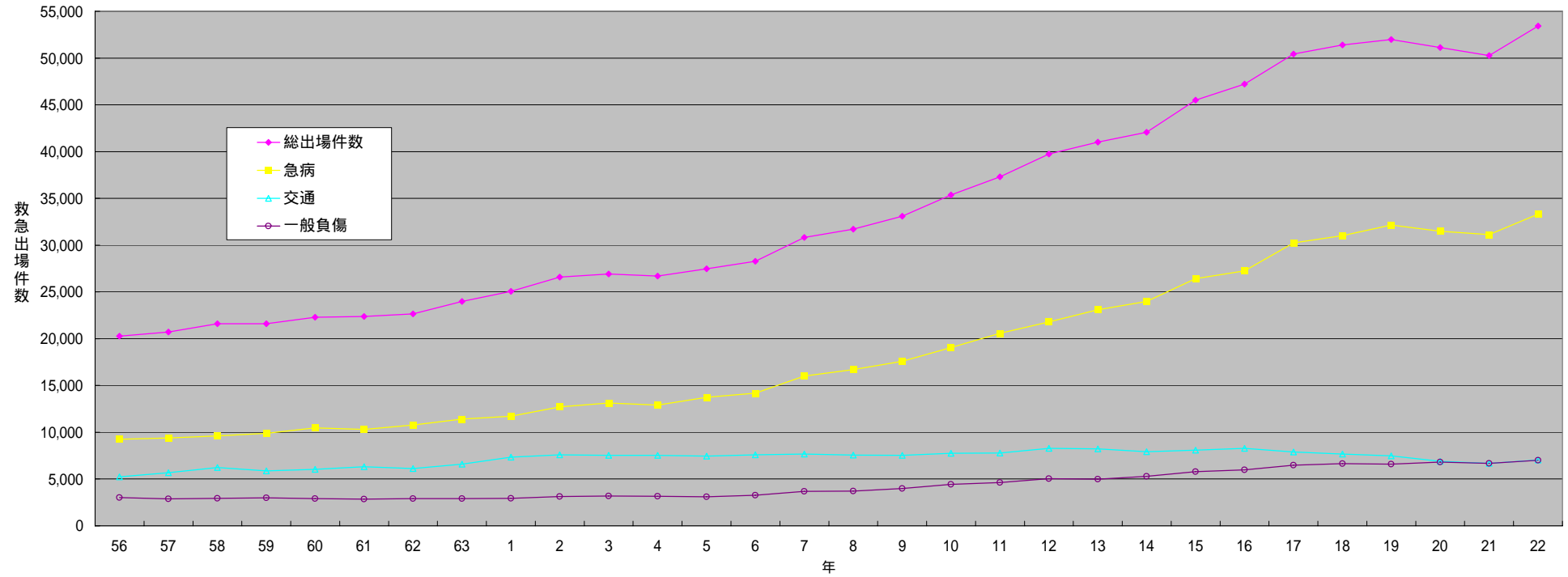
平成 20 年 2 月 23 日に新名神高速道路の供用が開始され、関係消防本部において救急業務が実施されている。

〔 16.高速自動車国道における救急業務の実施状況 〕

救助業務の状況を事故種別にみると全出動件数 847 件中、交通事故が 447 件と全体の 52.7%を占めており、以下、建物等による事故が 50 件(5.9%)、水難事故が 45 件(5.3%)、機械による事故が 24 件(2.8%)の順となっている。

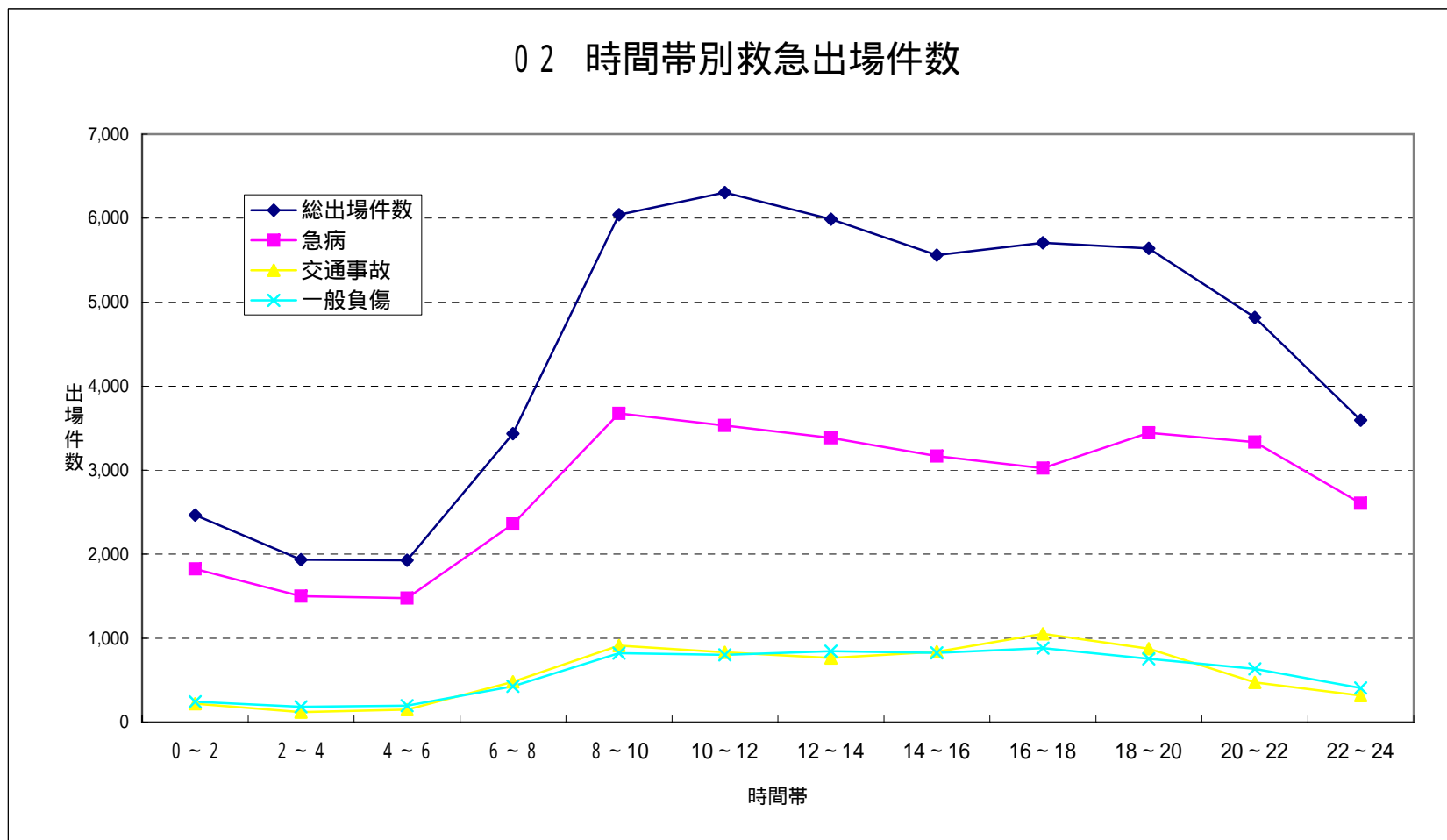
〔 18.事故種別救助出動件数および救助人員 〕

01 救急業務の推移



年	56	57	58	59	60	61	62	63	1	2	3	4	5	6	7	8	9	10	11	12	13	14	15	16	17	18	19	20	21	22
総出場件数	20,263	20,709	21,600	21,597	22,287	22,381	22,656	23,975	25,061	26,575	26,925	26,692	27,465	28,263	30,813	31,716	33,104	35,376	37,316	39,738	41,007	42,054	45,502	47,231	50,425	51,386	51,991	51,114	50,274	53,414
急病	9,245	9,379	9,620	9,887	10,468	10,309	10,778	11,405	11,719	12,712	13,127	12,900	13,743	14,183	16,002	16,688	17,596	19,067	20,578	21,797	23,083	23,992	26,428	27,244	30,243	31,024	32,159	31,479	31,127	33,324
交通	5,222	5,678	6,232	5,879	6,030	6,301	6,115	6,603	7,339	7,579	7,540	7,519	7,451	7,593	7,663	7,551	7,526	7,764	7,773	8,272	8,231	7,915	8,085	8,279	7,888	7,664	7,471	6,901	6,684	7,042
一般負傷	3,024	2,885	2,938	2,997	2,901	2,847	2,916	2,908	2,923	3,138	3,185	3,166	3,111	3,261	3,690	3,721	3,994	4,425	4,618	5,054	4,972	5,294	5,797	5,994	6,469	6,642	6,586	6,826	6,673	7,017

02 時間帯別救急出場件数



平成22年中

時間帯	0 ~ 2	2 ~ 4	4 ~ 6	6 ~ 8	8 ~ 10	10 ~ 12	12 ~ 14	14 ~ 16	16 ~ 18	18 ~ 20	20 ~ 22	22 ~ 24	合計
総出場件数	2,467	1,935	1,927	3,434	6,041	6,306	5,987	5,559	5,707	5,640	4,817	3,594	53,414
急病	1,824	1,501	1,477	2,359	3,674	3,531	3,384	3,166	3,023	3,444	3,334	2,607	33,324
交通事故	221	121	151	481	911	833	764	837	1,053	876	475	319	7,042
一般負傷	243	183	196	428	821	801	846	824	881	754	634	406	7,017

03 救急自動車数、救急隊員数および救急活動状況

平成23年(2011年)4月1日現在(救急活動状況は平成22年中)

本部名	人口	救急 自動車数	救急隊数	救急隊員数					救急隊員以外 の消防職員		救急活動状況		医療機関	
				計	救急課程別			救急課程 修了者	その他 資格者	出場件数	搬送人員	救急医療機関	その他	
					救急 救命士	標準課程 修了者	課程 修了者							課程 修了者
大津市	323,719	12 (2)	10 (10)	135 (75)	44 (44)	63 (26)	27 (5)	1	73	4	14,353	13,324	6	289
彦根市	133,445	5 (1)	4 (4)	44 (18)	18 (17)	26 (1)			68	6	5,016	4,770	4	83
高島市	53,950	5 (1)	4 (4)	62 (9)	21 (4)	27 (3)	14 (2)		22	4	2,324	2,261	2	33
小計	511,114	22 (4)	18 (18)	241 (102)	83 (65)	116 (30)	41 (7)	1	163	14	21,693	20,355	12	405
湖南広域 行政組合	301,337	11	11 (11)	211 (63)	59 (56)	91 (5)	39 (1)	22 (1)	48	8	11,170	10,468	7	260
東近江 行政組合	218,876	8 (1)	7 (6)	163 (26)	33 (23)	73 (3)	51	6	68	2	7,545	7,266	6	138
甲賀広域 行政組合	149,178	9 (1)	8 (8)	118 (31)	31 (31)	57	27	3	37	3	4,826	4,675	4	82
愛知郡広域 行政組合	34,349	3	3 (3)	40	17	18	5		16	3	1,297	1,180	1	14
湖北地域 消防組合	164,556	12	12 (11)	134	46	79	9		52	14	6,883	6,738	3	88
小計	868,296	43 (2)	41 (39)	666 (120)	186 (110)	318 (8)	131 (1)	31 (1)	221	30	31,721	30,327	21	582
合計	1,379,410	65 (6)	59 (57)	907 (222)	269 (175)	434 (38)	172 (8)	32 (1)	384	44	53,414	50,682	33	987
備考	平成17年国 勢調査人口	()内 は非常用 (内数)	()内は救 急救命士を運 用している隊 (内数)	()内は専任隊員(内数)									救急医療機関と は、救急告示を 受けている医療 機関をいう。	

04 曜日別・月別救急出場件数

平成22年中

区分		合計	救急事故種別											
			火災	自然災害	水難	交通事故	労働災害	運動競技	一般負傷	加害	自損行為	急病	その他	
													転院搬送	その他
曜日別	月	8,037	31		4	992	122	42	1,059	37	104	5,060	526	60
	火	7,441	25		4	992	130	29	909	32	118	4,614	530	58
	水	7,409	36		13	1,049	117	35	918	44	102	4,577	469	49
	木	7,307	34		6	943	104	41	964	26	124	4,569	448	48
	金	7,899	41	2	7	1,079	125	34	939	38	127	4,834	622	51
	土	7,642	39	3	13	1,028	85	107	1,089	45	81	4,756	348	48
	日	7,679	37		20	959	43	160	1,139	50	107	4,914	192	58
計		53,414	243	5	67	7,042	726	448	7,017	272	763	33,324	3,135	372
月別	1月	4,533	27		2	491	47	11	634	23	62	2,966	244	26
	2月	3,758	17		2	442	45	16	487	16	62	2,378	265	28
	3月	4,274	26		1	527	60	23	542	12	70	2,689	296	28
	4月	4,222	15		6	514	58	33	552	25	62	2,647	279	31
	5月	4,363	25	3	4	556	46	59	605	16	67	2,702	250	30
	6月	4,229	9		9	586	56	40	533	25	64	2,625	251	31
	7月	4,773	25	2	12	648	95	60	557	22	82	2,996	242	32
	8月	5,164	25		20	716	75	50	665	26	61	3,228	268	30
	9月	4,366	16		6	604	60	48	539	23	74	2,688	268	40
	10月	4,302	15		2	599	60	53	593	37	54	2,616	246	27
	11月	4,540	21		1	650	54	33	626	21	57	2,780	256	41
	12月	4,890	22		2	709	70	22	684	26	48	3,009	270	28

05 事故種別救急出場件数および搬送人員

平成22年中

本部名	事故種別救急出場件数														事故種別救急搬送人員												
	計	火災	自然災害	水難	交通事故	労働災害	運動競技	一般負傷	加害	自損行為	急病	その他				計	火災	自然災害	水難	交通事故	労働災害	運動競技	一般負傷	加害	自損行為	急病	その他
												転院搬送	医師搬送	資機材等輸送	その他												
大津市	14,353	73	2	27	1,593	217	123	1,987	81	240	9,079	813	1		117	13,324	11		15	1,592	211	130	1,887	67	171	8,416	824
彦根市	5,016	5		4	694	45	26	628	30	68	3,283	191			42	4,770	6		2	784	46	26	597	24	44	3,042	199
高島市	2,324	14		4	223	30	27	352	9	34	1,424	202			5	2,261			2	282	30	26	337	8	25	1,351	200
小計	21,693	92	2	35	2,510	292	176	2,967	120	342	13,786	1,206	1		164	20,355	17		19	2,658	287	182	2,821	99	240	12,809	1,223
湖南広域行政組合	11,170	66		27	1,782	131	132	1,399	48	127	6,830	576			52	10,468	12		9	1,780	132	132	1,316	39	82	6,390	576
東近江行政組合	7,545	37	3		1,054	82	45	930	45	119	4,527	673			30	7,266	11	5		1,151	79	45	891	39	96	4,272	677
甲賀広域行政組合	4,826	6		1	650	102	41	597	30	78	2,974	331			16	4,675	7		1	755	100	42	580	28	56	2,776	330
愛知郡広域行政組合	1,297	1		1	201	29	20	155	2	15	729	54			90	1,180	2		1	222	29	20	151	2	11	687	55
湖北地組	6,883	41		3	845	90	34	969	27	82	4,478	295			19	6,738	12		3	921	91	35	943	22	61	4,349	301
小計	31,721	151	3	32	4,532	434	272	4,050	152	421	19,538	1,929			207	30,327	44	5	14	4,829	431	274	3,881	130	306	18,474	1,939
合計	53,414	243	5	67	7,042	726	448	7,017	272	763	33,324	3,135	1		371	50,682	61	5	33	7,487	718	456	6,702	229	546	31,283	3,162

06 医療機関別搬送人員

平成22年中

本部署名	医療機関																		その他の場所	合計
	救急医療機関						その他の医療機関						計							
	国立	公立	公的	私的		計	国立	公立	公的	私的		計	国立	公立	公的	私的		計		
				病院	診療所					病院	診療所					病院	診療所			
大津市	1,530 (3)	2,811	6,470	1,877 (865)		12,688 (868)	26 (26)	143 (143)	7 (7)	405 (48)	55 (17)	636 (241)	1,556 (29)	2,954 (143)	6,477 (7)	2,282 (913)	55 (17)	13,324 (1,109)		13,324 (1,109)
彦根市	9 (9)	3,376 (117)	107 (107)	1,250 (73)		4,742 (306)	1 (1)	4 (4)		7 (7)	16 (3)	28 (15)	10 (10)	3,380 (121)	107 (107)	1,257 (80)	16 (3)	4,770 (321)		4,770 (321)
高島市	15 (15)	1,883 (14)	146 (146)	195 (19)		2,239 (194)				14 (7)	7 (1)	21 (8)	15 (15)	1,883 (14)	146 (146)	209 (26)	7 (1)	2,260 (202)	1	2,261 (202)
小計	1,554 (27)	8,070 (131)	6,723 (253)	3,322 (957)		19,669 (1,368)	27 (27)	147 (147)	7 (7)	426 (62)	78 (21)	685 (264)	1,581 (54)	8,217 (278)	6,730 (260)	3,748 (1,019)	78 (21)	20,354 (1,632)	1	20,355 (1,632)
湖南広域行政組合	695 (695)	1,707 (162)	4,140 (130)	3,778 (33)		10,320 (1,020)	2 (2)	39		41 (13)	65 (1)	147 (16)	697 (697)	1,746 (162)	4,140 (130)	3,819 (46)	65 (1)	10,467 (1,036)	1 (1)	10,468 (1,037)
東近江行政組合	348 (93)	5,168 (401)	203 (203)	1,327 (456)		7,046 (1,153)	2 (2)	21 (12)		172 (22)	21 (5)	216 (41)	350 (95)	5,189 (413)	203 (203)	1,499 (478)	21 (5)	7,262 (1,194)	4 (2)	7,266 (1,196)
甲賀広域行政組合	135 (135)	3,058 (113)	600 (600)	772 (83)		4,565 (931)	27 (1)	16 (12)		48 (22)	19 (4)	110 (39)	162 (136)	3,074 (125)	600 (600)	820 (105)	19 (4)	4,675 (970)		4,675 (970)
愛知郡広域行政組合	18 (18)	516 (516)	13 (13)	626 (357)		1,173 (904)			1 (1)	4 (4)	2 (1)	7 (6)	18 (18)	516 (516)	14 (14)	630 (361)	2 (1)	1,180 (910)		1,180 (910)
湖北地域消防組合	20 (20)	2,877 (59)	3,794 (4)	31 (31)		6,722 (114)		3 (3)		11 (1)	2	16 (4)	20 (20)	2,880 (62)	3,794 (4)	42 (32)	2	6,738 (118)		6,738 (118)
小計	1,216 (961)	13,326 (1,251)	8,750 (950)	6,534 (960)		29,826 (4,122)	31 (5)	79 (27)	1 (1)	276 (62)	109 (11)	496 (106)	1,247 (966)	13,405 (1,278)	8,751 (951)	6,810 (1,022)	109 (11)	30,322 (4,228)	5 (3)	30,327 (4,231)
合計	2,770 (988)	21,396 (1,382)	15,473 (1,203)	9,856 (1,917)		49,495 (5,490)	58 (32)	226 (174)	8 (8)	702 (124)	187 (32)	1,181 (370)	2,828 (1,020)	21,622 (1,556)	15,481 (1,211)	10,558 (2,041)	187 (32)	50,676 (5,860)	6 (3)	50,682 (5,863)

(注) ()内は管外

07 事故種別・傷病程度別搬送人員

平成22年中

本部名	傷病程度別	事故種別											計	
		火災	自然災害	水難	交通	労働災害	運動競技	一般負傷	加害	自損行為	急病	その他		
大津市	死亡				5	2		1		2		37		47
	重症	4		1	48	13		86		12		345	73	582
	中等症	1		7	175	54	13	450	3	36		2,743	639	4,121
	軽症	6		7	1,364	142	117	1,350	64	121		5,291	112	8,574
	その他													
	計	11		15	1,592	211	130	1,887	67	171		8,416	824	13,324
彦根市	死亡				4			2		8		71		85
	重症	1			28	3		36	1	3		209	58	339
	中等症	2			85	17	3	183	4	13		1,003	117	1,427
	軽症	3		2	667	26	23	376	19	20		1,759	24	2,919
	その他													
	計	6		2	784	46	26	597	24	44		3,042	199	4,770
高島市	死亡			1	2			5		5		36		49
	重症				6	3		7		3		29	31	79
	中等症			1	48	13	8	119	1	9		673	159	1,031
	軽症				226	14	18	206	7	8		613	10	1,102
	その他													
	計			2	282	30	26	337	8	25		1,351	200	2,261
小計	死亡			1	11	2		8		15		144		181
	重症	5		1	82	19		129	1	18		583	162	1,000
	中等症	3		8	308	84	24	752	8	58		4,419	915	6,579
	軽症	9		9	2,257	182	158	1,932	90	149		7,663	146	12,595
	その他													
	計	17		19	2,658	287	182	2,821	99	240		12,809	1,223	20,355
湖南広域行政組合	死亡	1		2	9	1		5		10		68	1	97
	重症				32	7	2	46		11		310	100	508
	中等症	3		2	272	44	29	327	9	34		2,507	407	3,634
	軽症	8		5	1,467	80	101	938	30	27		3,505	68	6,229
	その他													
	計	12		9	1,780	132	132	1,316	39	82		6,390	576	10,468
東近江行政組合	死亡	1			6			15		17		107		146
	重症	1			46	15	2	118		10		321	170	683
	中等症	3	1		133	27	9	214	7	35		1,700	478	2,607
	軽症	6	4		966	37	34	544	32	34		2,144	29	3,830
	その他													
	計	11	5		1,151	79	45	891	39	96		4,272	677	7,266
甲賀広域行政組合	死亡				1			2				13	1	17
	重症	1			30	11		45	2	16		246	89	440
	中等症	2			96	40	14	152	1	18		1,061	216	1,600
	軽症	4		1	623	49	28	380	25	22		1,453	21	2,606
	その他				5			1				3	3	12
	計	7		1	755	100	42	580	28	56		2,776	330	4,675
愛知郡広域行政組合	死亡			1	4			2				17		24
	重症				10	1		1		1		88	20	121
	中等症				31	13	2	57		5		222	29	359
	軽症	2			176	15	17	90	2	5		358	6	671
	その他				1			1				2		5
	計	2		1	222	29	20	151	2	11		687	55	1,180
湖北地域消防組合	死亡				9			21		10		93	1	134
	重症	1			26	5		68		8		407	70	585
	中等症	6		2	148	31	8	309	4	23		1,696	165	2,392
	軽症	5		1	736	55	27	543	18	19		2,146	62	3,612
	その他				2			2		1		7	3	15
	計	12		3	921	91	35	943	22	61		4,349	301	6,738
小計	死亡	2		3	29	1		45		37		298	3	418
	重症	3			144	39	4	278	2	46		1,372	449	2,337
	中等症	14	1	4	680	155	62	1,059	21	115		7,186	1,295	10,592
	軽症	25	4	7	3,968	236	207	2,495	107	107		9,606	186	16,948
	その他				8		1	4		1		12	6	32
	計	44	5	14	4,829	431	274	3,881	130	306		18,474	1,939	30,327
合計	死亡	2		4	40	3		53		52		442	3	599
	重症	8		1	226	58	4	407	3	64		1,955	611	3,337
	中等症	17	1	12	988	239	86	1,811	29	173		11,605	2,210	17,171
	軽症	34	4	16	6,225	418	365	4,427	197	256		17,269	332	29,543
	その他				8		1	4		1		12	6	32
	計	61	5	33	7,487	718	456	6,702	229	546		31,283	3,162	50,682

08 事故種別・年齢区分別搬送人員

平成22年中

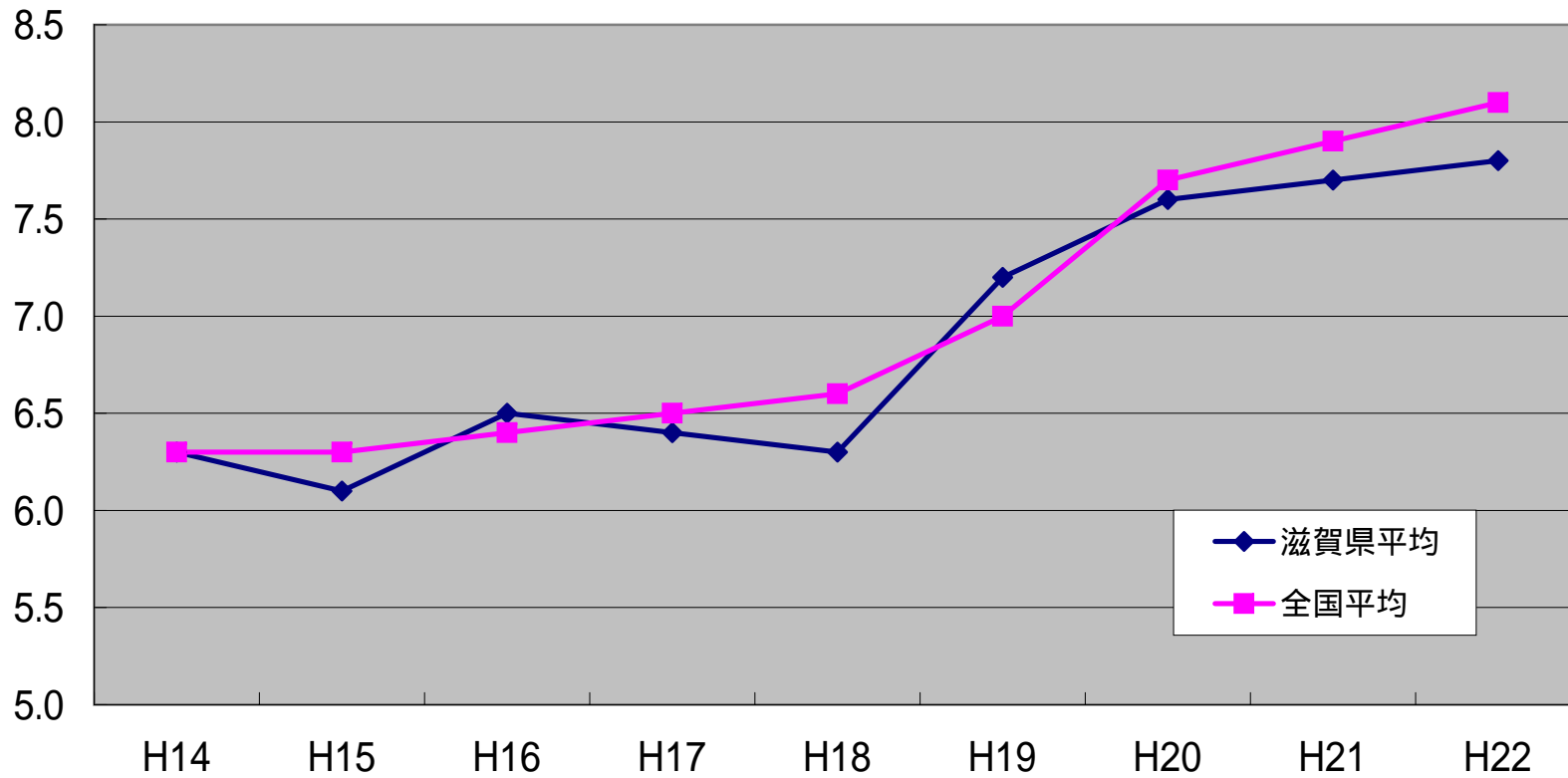
本 部 名	年 齢 区 分	事 故 種 別											計	
		火 災	自然災害	水 難	交 通	労働災害	運動競技	一般負傷	加 害	自損行為	急 病	そ の 他		
大 津 市	新生児											4	11	15
	乳幼児			1	50			170	1			349	17	588
	少年	1		3	163	2	76	115	4	2	188	14	568	
	成人	6		11	1,141	194	54	481	47	155	2,977	254	5,320	
彦 根 市	成人	4			238	15		1,121	15	14	4,898	528	6,833	
	老 人													
	計	11		15	1,592	211	130	1,887	67	171	8,416	824	13,324	
	新生児							1				5	6	
高 島 市	乳幼児				37			67			142	8	254	
	少年			1	99		14	39	2		70	12	237	
	成人	3		1	473	34	11	127	18	38	1,053	60	1,818	
	成人	3			175	12	1	363	4	6	1,777	114	2,455	
小 計	計	6		2	784	46	26	597	24	44	3,042	199	4,770	
	新生児											5	5	
	乳幼児				11			19			28	16	74	
	少年			1	27	1	16	25			29	3	102	
湖 南 広 域 行 政 組 合	成人				185	25	9	86	8	19	395	54	781	
	成人			1	59	4	1	207		6	899	122	1,299	
	計			2	282	30	26	337	8	25	1,351	200	2,261	
	新生児							1			4	21	26	
東 近 江 行 政 組 合	乳幼児				98			256	1		519	41	916	
	少年	1		5	289	3	106	179	6	2	287	29	907	
	成人	9		12	1,799	253	74	694	73	212	4,425	368	7,919	
	成人	7		1	472	31	2	1,691	19	26	7,574	764	10,587	
甲 賀 広 域 行 政 組 合	計	17		19	2,658	287	182	2,821	99	240	12,809	1,223	20,355	
	新生児										1	23	24	
	乳幼児				69			182	1		434	43	730	
	少年			2	223	1	67	90	3	2	182	18	588	
愛 知 郡 広 域 行 政 組 合	成人	8		6	1,232	119	62	344	31	69	2,484	226	4,581	
	成人	4			256	12	3	700	4	11	3,289	266	4,545	
	計	12		9	1,780	132	132	1,316	39	82	6,390	576	10,468	
	新生児							1			1	17	19	
湖 北 地 域 消 防 組 合	乳幼児				37			80			259	29	405	
	少年				134		29	37	6	7	87	10	315	
	成人	4	5		743	69	15	199	26	76	1,504	223	2,859	
	成人	7			237	10	1	574	7	13	2,421	398	3,668	
湖 北 地 域 消 防 組 合	計	11	5		1,151	79	45	891	39	96	4,272	677	7,266	
	新生児										1	17	18	
	乳幼児			1	37			65			135	11	249	
	少年				90		28	40		2	58	11	229	
湖 北 地 域 消 防 組 合	成人	4			493	92	10	138	25	44	934	112	1,852	
	成人	3			135	8	4	337	3	10	1,648	179	2,327	
	計	7		1	755	100	42	580	28	56	2,776	330	4,675	
	新生児													
湖 北 地 域 消 防 組 合	乳幼児				14			11			39	3	67	
	少年	2			19		15	12	1		14	1	64	
	成人				137	27	5	34		10	206	12	431	
	成人			1	52	2		94	1	1	428	39	618	
湖 北 地 域 消 防 組 合	計	2		1	222	29	20	151	2	11	687	55	1,180	
	新生児										1	5	6	
	乳幼児				46			61			157	6	270	
	少年				86	1	24	35	1	1	89	4	241	
湖 北 地 域 消 防 組 合	成人	6		2	589	72	11	232	16	54	1,263	90	2,335	
	成人	6		1	200	18		615	5	6	2,839	196	3,886	
	計	12		3	921	91	35	943	22	61	4,349	301	6,738	
	新生児							1			4	62	67	
小 計	乳幼児			2	203			399	1		1,024	92	1,721	
	少年	2	5	2	552	2	163	214	11	12	430	44	1,437	
	成人	22		8	3,194	379	103	947	98	253	6,391	663	12,058	
	成人	20		2	880	50	8	2,320	20	41	10,625	1,078	15,044	
合 計	計	44	5	14	4,829	431	274	3,881	130	306	18,474	1,939	30,327	
	新生児							2			8	83	93	
	乳幼児			3	301			655	2		1,543	133	2,637	
	少年	3	5	7	841	5	269	393	17	14	717	73	2,344	
合 計	成人	31		20	4,993	632	177	1,641	171	465	10,816	1,031	19,977	
	成人	27		3	1,352	81	10	4,011	39	67	18,199	1,842	25,631	
	計	61	5	33	7,487	718	456	6,702	229	546	31,283	3,162	50,682	

09 現場到着所要時間別出場件数

平成22年中

本 部 名	事 故 種 別	覚知から現場到着までに要した時間					合 計	平 均 所 要 時 間 (分)
		3分未満	3分～5分未満	5分～10分未満	10分～20分未満	20分以上		
大津市	急病	71	840	6,089	1,999	80	9,079	7.8
	交通	22	150	953	388	80	1,593	9.0
	一般負傷	16	180	1,298	474	19	1,987	7.9
	その他	18	237	1,012	393	34	1,694	8.2
	計	127	1,407	9,352	3,254	213	14,353	8.0
彦根市	急病	29	239	2,459	546	10	3,283	7.5
	交通	6	76	460	138	14	694	7.9
	一般負傷	4	45	457	115	7	628	7.9
	その他	9	39	297	65	1	411	7.3
	計	48	399	3,673	864	32	5,016	7.6
高島市	急病	35	219	895	256	19	1,424	7.3
	交通	3	27	145	41	7	223	8.1
	一般負傷	3	29	225	79	16	352	8.5
	その他	9	24	230	53	9	325	8.3
	計	50	299	1,495	429	51	2,324	7.7
小 計	急病	135	1,298	9,443	2,801	109	13,786	
	交通	31	253	1,558	567	101	2,510	
	一般負傷	23	254	1,980	668	42	2,967	
	その他	36	300	1,539	511	44	2,430	
	計	225	2,105	14,520	4,547	296	21,693	
湖南広域 行政組合	急病	56	528	5,269	965	12	6,830	7.3
	交通	14	202	1,202	347	17	1,782	7.6
	一般負傷	11	102	1,077	208	1	1,399	7.2
	その他	24	107	803	219	6	1,159	7.4
	計	105	939	8,351	1,739	36	11,170	7.3
東近江 行政組合	急病	33	233	2,827	1,396	38	4,527	8.6
	交通	14	108	583	325	24	1,054	8.6
	一般負傷	6	57	573	280	14	930	8.6
	その他	18	184	584	244	4	1,034	7.5
	計	71	582	4,567	2,245	80	7,545	8.4
甲賀広域 行政組合	急病	23	187	1,704	1,013	47	2,974	8.8
	交通	6	58	337	220	29	650	9.5
	一般負傷	8	44	345	189	11	597	8.6
	その他	7	96	337	155	10	605	7.7
	計	44	385	2,723	1,577	97	4,826	8.7
愛知郡広域 行政組合	急病	12	95	531	89	2	729	6.7
	交通	5	23	135	38		201	7.1
	一般負傷	3	21	113	18		155	6.6
	その他	3	23	143	43		212	7.4
	計	23	162	922	188	2	1,297	6.9
湖北地域 消防組合	急病	92	480	3,144	745	17	4,478	7.3
	交通	26	142	498	168	11	845	7.5
	一般負傷	19	104	638	186	22	969	7.9
	その他	14	137	338	93	9	591	7.1
	計	151	863	4,618	1,192	59	6,883	7.4
小 計	急病	216	1,523	13,475	4,208	116	19,538	
	交通	65	533	2,755	1,098	81	4,532	
	一般負傷	47	328	2,746	881	48	4,050	
	その他	66	547	2,205	754	29	3,601	
	計	394	2,931	21,181	6,941	274	31,721	
合 計	急病	351	2,821	22,918	7,009	225	33,324	7.8
	交通	96	786	4,313	1,665	182	7,042	8.3
	一般負傷	70	582	4,726	1,549	90	7,017	7.9
	その他	102	847	3,744	1,265	73	6,031	7.7
	計	619	5,036	35,701	11,488	570	53,414	7.8

10 119番通報から現場到着までの所要時間の推移



各年4月1日現在

年次	H14	H15	H16	H17	H18	H19	H20	H21	H22
滋賀県平均	6.3	6.1	6.5	6.4	6.3	7.2	7.6	7.7	7.8
全国平均	6.3	6.3	6.4	6.5	6.6	7.0	7.7	7.9	8.1

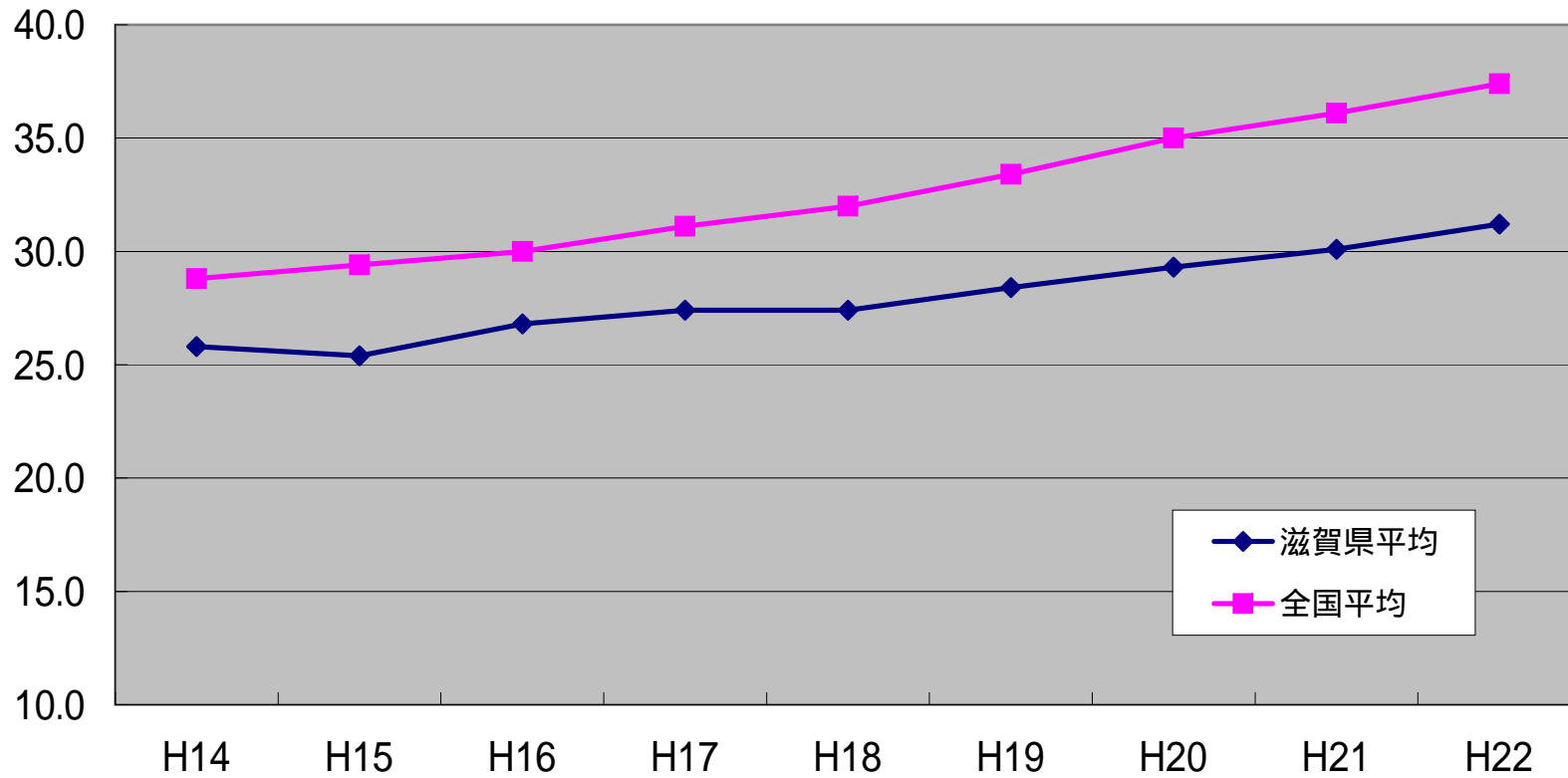
平成20年から、時間計測の始点を119番入電時刻に統一したため、見かけ上の時間が延びている。

1 1 収容所要時間別搬送人員

平成22年中

本部名	事故種別	覚知から傷病者を医療機関に収容するまでに要した時間							平均所要時間(分)
		10分未満	10分～20分	20分～30分	30分～60分	60分～120分	120分以上	合計	
大津市	急病	3	771	3,671	3,861	108	2	8,416	30.6
	交通	0	192	710	636	53	1	1,592	30.6
	一般負傷	2	188	812	855	29	1	1,887	30.5
	その他	2	155	580	661	30	1	1,429	31.0
	計	7	1,306	5,773	6,013	220	5	13,324	30.6
	うち管外	0	85	409	565	50	0	1,109	
彦根市	急病	0	173	1,363	1,447	59	0	3,042	31.2
	交通	0	58	323	376	26	1	784	31.9
	一般負傷	0	40	250	302	5	0	597	30.8
	その他	0	25	113	183	26	0	347	35.8
	計	0	296	2,049	2,308	116	1	4,770	31.6
	うち管外	0	0	8	243	69	1	321	
高島市	急病	3	242	550	496	54	6	1,351	30.5
	交通	0	40	95	140	6	1	282	32.1
	一般負傷	0	46	124	155	11	1	337	31.8
	その他	0	15	69	99	105	3	291	47.0
	計	3	343	838	890	176	11	2,261	33.0
	うち管外	0	0	1	43	151	7	202	
小計	急病	6	1,186	5,584	5,804	221	8	12,809	
	交通	0	290	1,128	1,152	85	3	2,658	
	一般負傷	2	274	1,186	1,312	45	2	2,821	
	その他	2	195	762	943	161	4	2,067	
	計	10	1,945	8,660	9,211	512	17	20,355	
	うち管外	0	85	418	851	270	8	1,632	
湖南広域行政組合	急病	4	1,271	3,605	1,478	30	2	6,390	25.6
	交通	2	427	911	419	21	0	1,780	25.8
	一般負傷	2	273	693	340	8	0	1,316	25.8
	その他	2	164	469	323	24	0	982	28.2
	計	10	2,135	5,678	2,560	83	2	10,468	25.9
	うち管外	0	80	430	500	26	1	1,037	
東近江行政組合	急病	2	120	1,203	2,754	188	5	4,272	36.5
	交通	0	56	332	711	49	3	1,151	36.0
	一般負傷	0	27	228	586	50	0	891	37.7
	その他	0	75	243	588	45	1	952	35.9
	計	2	278	2,006	4,639	332	9	7,266	36.5
	うち管外	0	0	70	928	191	7	1,196	
甲賀広域行政組合	急病	0	109	912	1,649	104	2	2,776	34.6
	交通	0	22	234	441	57	1	755	37.0
	一般負傷	0	31	191	334	24	0	580	34.5
	その他	0	50	168	320	25	1	564	35.0
	計	0	212	1,505	2,744	210	4	4,675	35.0
	うち管外	0	4	142	692	128	4	970	
愛知郡広域行政組合	急病	0	9	152	502	24	0	687	38.0
	交通	0	0	53	161	8	0	222	38.3
	一般負傷	0	0	33	112	6	0	151	38.8
	その他	0	7	19	87	7	0	120	38.7
	計	0	16	257	862	45	0	1,180	38.2
	うち管外	0	10	138	717	45	0	910	
湖北地域消防組合	急病	9	628	1,807	1,861	41	3	4,349	29.2
	交通	2	159	338	394	27	1	921	30.8
	一般負傷	4	111	362	425	38	3	943	31.9
	その他	0	83	187	227	27	1	525	31.6
	計	15	981	2,694	2,907	133	8	6,738	30.0
	うち管外	0	0	11	76	28	3	118	
小計	急病	15	2,137	7,679	8,244	387	12	18,474	
	交通	4	664	1,868	2,126	162	5	4,829	
	一般負傷	6	442	1,507	1,797	126	3	3,881	
	その他	2	379	1,086	1,545	128	3	3,143	
	計	27	3,622	12,140	13,712	803	23	30,327	
	うち管外	0	94	791	2,913	418	15	4,231	
合計	急病	21	3,323	13,263	14,048	608	20	31,283	30.8
	交通	4	954	2,996	3,278	247	8	7,487	31.4
	一般負傷	8	716	2,693	3,109	171	5	6,702	31.4
	その他	4	574	1,848	2,488	289	7	5,210	33.3
	計	37	5,567	20,800	22,923	1,315	40	50,682	31.2
	うち管外	0	179	1,209	3,764	688	23	5,863	

12 119番通報から病院等に收容するのに要した時間の推移



各年4月1日現在

年次	H14	H15	H16	H17	H18	H19	H20	H21	H22
滋賀県平均	25.8	25.4	26.8	27.4	27.4	28.4	29.3	30.1	31.2
全国平均	28.8	29.4	30.0	31.1	32.0	33.4	35.0	36.1	37.4

平成20年から、時間計測の始点を119番入電時刻に統一したため、見かけ上の時間が延びている。

13 転送回数別搬送人員

平成22年中

本部名	0回					1回					2回					3回以上					合計				
	急病	交通	一般負傷	その他	計	急病	交通	一般負傷	その他	計	急病	交通	一般負傷	その他	計	急病	交通	一般負傷	その他	計	急病	交通	一般負傷	その他	計
大津市	8,398	1,590	1,881	1,429	13,298	18	2	6		26											8,416	1,592	1,887	1,429	13,324
彦根市	3,037	779	596	346	4,758	5	5	1	1	12											3,042	784	597	347	4,770
高島市	1,341	281	337	290	2,249	10	1		1	12											1,351	282	337	291	2,261
小計	12,776	2,650	2,814	2,065	20,305	33	8	7	2	50											12,809	2,658	2,821	2,067	20,355
湖南広域行政組合	6,383	1,778	1,315	980	10,456	7	2	1	2	12											6,390	1,780	1,316	982	10,468
東近江行政組合	4,252	1,142	889	950	7,233	20	9	2	2	33											4,272	1,151	891	952	7,266
甲賀広域行政組合	2,769	752	576	561	4,658	7	3	4	3	17											2,776	755	580	564	4,675
愛知郡広域行政組合	686	222	151	120	1,179	1				1											687	222	151	120	1,180
湖北地域消防組合	4,345	916	941	524	6,726	4	5	2	1	12											4,349	921	943	525	6,738
小計	18,435	4,810	3,872	3,135	30,252	39	19	9	8	75											18,474	4,829	3,881	3,143	30,327
合計	31,211	7,460	6,686	5,200	50,557	72	27	16	10	125											31,283	7,487	6,702	5,210	50,682

14 事故種別転送理由別件数

平成22年中

理由 事故種別 本部名	ベット満床				専門外				医師不在				手術中				処置困難				理由不明				その他				合計						
	急病	交通	一般負傷	その他	計	急病	交通	一般負傷	その他	計	急病	交通	一般負傷	その他	計	急病	交通	一般負傷	その他	計	急病	交通	一般負傷	その他	計	急病	交通	一般負傷	その他	計					
大津市	1		1		2	1	1			2						13			3		16					3	1	2		6	18	2	6		26
彦根市	2				2		1	1	1	3						3	4				7								5	5	1	1	12		
高島市						4				4						5	1				6				1			1	2	10	1		1	12	
小計	3		1		4	5	2	1	1	9						21	5	3			29					4	1	2	1	8	33	8	7	2	50
湖南広域行政組合						2				2						3	2	1	1	7					2			1	3	7	2	1	2	12	
東近江行政組合						4	1	1	1	7						5	1				6				11	7	1	1	20	20	9	2	2	33	
甲賀広域行政組合																2		3	2	7					5	3	1	1	10	7	3	4	3	17	
愛知郡広域行政組合																									1				1	1				1	
湖北地域消防組合							1			2						2	2	1		5					2	2	1		5	4	5	2	1	12	
小計						6	2	1	2	11						12	5	5	3	25					21	12	3	3	39	39	19	9	8	75	
合計	3		1		4	11	4	2	3	20						33	10	8	3	54					25	13	5	4	47	72	27	16	10	125	

15 転送者の収容所要時間別搬送人員

平成22年中

本 部 名	事 故 種 別	救急出場から医療機関に収容するまでに要した時間						合計
		10分未満	10分～20分 未満	20分～30分 未満	30分～60分 未満	60分～120分 未満	120分以上	
大 津 市	急 病				5	12	1	18
	交 通				1	1		2
	一 般 負 傷				2	4		6
	そ の 他							
	計				8	17	1	26
彦 根 市	急 病				1	4		5
	交 通				1	3	1	5
	一 般 負 傷					1		1
	そ の 他				1			1
	計				3	8	1	12
高 島 市	急 病					4		10
	交 通						1	1
	一 般 負 傷							
	そ の 他						1	1
	計					4	8	12
小 計	急 病				6	20	7	33
	交 通				2	4	2	8
	一 般 負 傷				2	5		7
	そ の 他				1		1	2
	計				11	29	10	50
湖 南 広 域 行 政 組 合	急 病				4	3		7
	交 通					2		2
	一 般 負 傷					1		1
	そ の 他				1	1		2
	計				5	7		12
東 近 江 行 政 組 合	急 病					18	2	20
	交 通					7	2	9
	一 般 負 傷					2		2
	そ の 他					1	1	2
	計					28	5	33
甲 賀 広 域 行 政 組 合	急 病				1	6		7
	交 通				1	2		3
	一 般 負 傷					4		4
	そ の 他					2	1	3
	計				2	14	1	17
愛 知 郡 広 域 行 政 組 合	急 病					1		1
	交 通							
	一 般 負 傷							
	そ の 他							
	計					1		1
湖 北 地 域 消 防 組 合	急 病				2	2		4
	交 通				1	4		5
	一 般 負 傷					2		2
	そ の 他				1			1
	計				4	8		12
小 計	急 病				7	30	2	39
	交 通				2	15	2	19
	一 般 負 傷					9		9
	そ の 他				2	4	2	8
	計				11	58	6	75
合 計	急 病				13	50	9	72
	交 通				4	19	4	27
	一 般 負 傷				2	14		16
	そ の 他				3	4	3	10
	計				22	87	16	125

1 6 高速自動車国道における救急業務の実施状況

平成23年(2011年)4月1日現在

高速道路名	名神高速道路													北陸自動車道									
供用開始時期	昭和39年4月12日						昭和38年7月16日							昭和55年4月7日									
関係(通過)市町名		米原市	彦根市	多賀町	甲良町	愛荘町	東近江市		竜王町	湖南市	野洲市	湖南市	栗東市	草津市	大津市			米原市	長浜市				
インターチェンジ名	関ヶ原	米原	彦根				八日市	竜王				栗東	草津田上	瀬田東	瀬田西	大津	京都東	米原	長浜			木之本	敦賀
周辺救急病院数		0	2				5	0				4	2	4	4	3		0	2			1	
全線距離(km)	90.6													45.9									
IC区間距離(km)	15.7	7.8	21.3			12.7	11.0			7.3	5.2	6.3	3.3	8.9 13.8 23.2									
関係市町の消防本部		湖北	彦根市	愛知郡		東近江	甲賀	湖南	甲賀	湖南	大津市		湖北										
救急活動実績(平成22年中)	出場件数	17	40				75				57	59	56										
	搬送人員	14	47				74				54	49	66										
救急業務実施体制	上り車線	湖北 米原～関ヶ原	彦根市 彦根～米原	東近江 竜王～彦根				湖南 草津田上～竜王			大津市 大津～草津田上		京都府	湖北 木之本～米原			福井県						
	下り車線	岐阜県	湖北 米原～彦根	彦根市 彦根～八日市		東近江 八日市～栗東			湖南 栗東～瀬田西		大津市 瀬田西～京都東		湖北 米原～敦賀										
備考																							

1 6 高速自動車国道における救急業務の実施状況

高速道路名		新名神高速道路					
供用開始時期		平成20年2月23日					
関係(通過)市町名			甲賀市		栗東市	大津市	草津市
インターチェンジ名		亀山	甲賀土山	甲南	信楽		草津田上
周辺救急病院数				2	1		2
全線距離(km)		49.7					
I C 区間距離(km)		18.8, 10.2, 6.7, 14.0					
関係市町の消防本部			甲賀		湖南	大津市	湖南
救急活動実績(平成22年中)	出場件数	60					13
	搬送人員	68					10
救急業務実施体制		上り車線	甲賀 信楽～亀山		湖南 草津田上～信楽		
			下り車線	三重県	甲賀 土山～草津田上		
備考							

救急活動実績(平成22年中)			
名神高速道路		北陸自動車道	新名神高速道路
救急出場件数	248件	56件	73件
救急搬送人員	238人	66人	78人

17 応急手当普及啓発活動実施状況

本部名	応急手当指導員講習修了者		応急手当普及員講習修了者		住民に対する応急手当普及啓発活動（平成22年中）							
	平成21年まで 累 計 （人）	平成22年中 （人）	平成21年まで 累 計 （人）	平成22年中 （人）	実施要綱（注）に基づく普及講習						その他の講習	
					普通救命講習会		上級救命講習会		計			
					受講人員	回数	受講人員	回数	受講人員	回数	受講人員	回数
大 津 市	215	4	23		6,197	259	32	3	6,229	262	2,469	45
彦 根 市	72	27	20	19	1,443	79			1,443	79	2,925	69
高 島 市	82	1			552	32	42	1	594	33	2,674	71
小 計	369	32	43	19	8,192	370	74	4	8,266	374	8,068	185
湖南広域行政組合	260	22			3,827	257	5	1	3,832	258	7,111	228
東近江行政組合	231	9	17	17	4,546	192	49	2	4,595	194	5,408	166
甲賀広域行政組合	130	5	21		1,682	79			1,682	79	467	15
愛知郡広域行政組合	60	2	22	7	841	29			841	29	1,397	69
湖北地域消防組合	175	21	2	6	2,530	128	44	1	2,574	129	2,683	99
小 計	856	59	62	30	13,426	685	98	4	13,524	689	17,066	577
合 計	1,225	91	105	49	21,618	1,055	172	8	21,790	1,063	25,134	762

（注）実施要綱＝応急手当の普及啓発活動の推進に関する実施要綱（平成5年10月 自治省消防庁）

18 事故種別救助出動件数および救助人員

平成22年中

本 部 名	区 分	救 助 事 故 種 別									計	
		火災		交通事故	水難事故	風水害等 自然災害	機械に よる事故	建物等に よる事故	ガス及び 酸欠事故	破裂事故		その他の 事故
		建物	建物以外									
大 津 市	出動件数	3		73	19	1	6	19	5		55	181
	うち救助活動あり	3		34	13	1	2	15	2		11	81
	救助人員	3		36	14	1	2	17	1		11	85
彦 根 市	出動件数			33	4		2	1			10	50
	うち救助活動あり			8	3						4	15
	救助人員			10	2						5	17
高 島 市	出動件数	1		24	2		1				18	46
	うち救助活動あり	1		8							16	25
	救助人員			12							20	32
小 計	出動件数	4		130	25	1	9	20	5		83	277
	うち救助活動あり	4		50	16	1	2	15	2		31	121
	救助人員	3		58	16	1	2	17	1		36	134
湖 南 広 域 行 政 組 合	出動件数	1		58	12	1	2	10			64	148
	うち救助活動あり	1		25	4		1	5			31	67
	救助人員	1		27	4		1	4			28	65
東 近 江 行 政 組 合	出動件数	16		77	3		7	6	2		22	133
	うち救助活動あり	16		26	1		1	3	1		16	64
	救助人員	3		32	1		1	3			16	56
甲 賀 広 域 行 政 組 合	出動件数			83			2	8			35	128
	うち救助活動あり			39			1	5			20	65
	救助人員			94			1	11			28	134
愛 知 郡 広 域 行 政 組 合	出動件数			33	1			3			11	48
	うち救助活動あり			19				2			4	25
	救助人員			22				2			4	28
湖 北 地 域 消 防 組 合	出動件数	1		66	4		4	3	7		28	113
	うち救助活動あり	1		23	2			1	4		13	44
	救助人員	1		29	2			1	4		12	49
小 計	出動件数	18		317	20	1	15	30	9		160	570
	うち救助活動あり	18		132	7		3	16	5		84	265
	救助人員	5		204	7		3	21	4		88	332
合 計	出動件数	22		447	45	2	24	50	14		243	847
	うち救助活動あり	22		182	23	1	5	31	7		115	386
	救助人員	8		262	23	1	5	38	5		124	466

19 救助隊数、救助隊員数および救助活動状況

平成23年(2011年)4月1日現在

<div style="display: flex; align-items: center; justify-content: center;"> <div style="writing-mode: vertical-rl; transform: rotate(180deg);">区分</div> <div style="border-right: 1px solid black; width: 10px; height: 10px; margin-right: 5px;"></div> </div>	救助隊数						救助隊員数						救助活動状況		救助工作車
	省令第3条の規定による救助隊（救助隊）						省令第3条の規定による救助隊（救助隊）						出動件数	救助人員	
				省令第4条の規定による救助隊（特別救助隊）						省令第4条の規定による救助隊（特別救助隊）					
	本部名	計	専任	兼任	計	専任	兼任	計	専任	兼任	計	専任	兼任		
大津市	4	2	2	1	1		32	20	12	20	20		181	85	3
彦根市	1		1	1		1	16	4	12	16	4	12	50	17	1
高島市	1	1					12	12					46	32	1
小計	6	3	3	2	1	1	60	36	24	36	24	12	277	134	5
湖南広域行政組合	3	3		3	3		27	27		27	27		148	65	3
東近江行政組合	4	1	3	1	1		72	12	60	12	12		133	56	2
甲賀広域行政組合	4	1	3	1	1		97	6	91	6	6		128	134	1
愛知郡広域行政組合	1		1				12		12				48	28	1
湖北地域消防組合	3		3	1		1	103		103				113	49	3
小計	15	5	10	6	5	1	311	45	266	45	45	12	570	332	10
合計	21	8	13	8	6	2	371	81	290	81	69	12	847	466	15

省令とは、「救助隊の編成、装備及び配置の基準を定める省令（昭和61年10月1日自治省令第22号）」をいう。

防災ヘリコプター編

防災ヘリコプター「淡海」の活動概要

防災ヘリコプター「淡海」の活動は、県内全域をエリアに、空からの火災防ぎょ活動、救急活動、救助活動等の災害活動のほか、災害予防活動として危険地調査、また、市町が主催する消防、防災訓練等に参加している。

1 災害活動について

平成 22 年中の災害活動件数は 62 件で、平成 21 年の 96 件から減少した。災害活動件数の内訳は、火災防ぎょ活動 2 件、救急活動 19 件、救助活動 36 件、広域応援活動 5 件となっており、近年の登山ブームにおける山岳事故、レジャーによる水難事故等、救助活動が大半を占めている。

[01. 防災ヘリコプター「淡海」年別運航状況]

[02. 防災ヘリコプター「淡海」月別運航状況]

2 広域応援体制について

ヘリコプターは一定の飛行時間を経過すれば、定期的に点検を実施しなければならない。また、毎年必ず耐空検査を受けなければならない、こうしたことから年間約 2 か月程度運航できない期間が発生する。その期間に対応するためと大規模災害時に被害を最小限に食い止めるため、近隣の県と相互応援協定を締結しており、現在は岐阜県、三重県、奈良県および福井県の 4 県となっている。

なお、近隣県との相互応援協定等に基づく本県の広域応援活動は、平成 22 年に 5 件あり、反対に受援いただいたのは 3 件あった。

3 飛行場外離着陸場について

県内のどこで災害が発生しても防災ヘリコプターが対応できるよう、県内の市町に場外離着陸場を整備、指定して頂いている。市町の実情で多少のばらつきはあるが、平成 24 年 3 月 1 日現在、県内 114 箇所整備されている。

[03. 飛行場外離着陸場一覧表]

[04. 大規模災害時における飛行場外離着陸場一覧表]

防 災 編

平成 22 年中の自然災害の状況、災害による被害状況、 防災行政等の現況

1 自然災害の状況、災害による被害状況等

(1) 平成 22 年中の自然災害の状況

平成 22 年中の本県の気象概況、豪雨、大雪等については平成 22 年中の自然災害の状況のとおりである。

(2) 災害による被害状況

平成 22 年中の本県の災害による被害状況については第 14 表のとおりである。

2 防災行政

(1) 防災会議

市町防災会議は当該市町を中心とし、その区域における防災活動の効果的かつ具体的な実施を図るため、市町地域防災計画を作成して防災対策の整備を推進している。

平成 21 年度における防災会議の開催状況は第 01 表のとおりであり、8 市町で開催されている。開催目的は、地域防災計画の検討・修正が第 1 位となっている。

(2) 地域防災計画

市町地域防災計画は、防災会議が作成する当該地域の防災に関する総合計画であり、その内容については毎年度検討が加えられ、必要に応じて修正が行われている。

平成 21 年度中の修正状況は第 02 表のとおりであり、4 市で修正されている。

(3) 防災訓練

災害時に迅速かつ的確に対応するためには、日頃からの実践的な訓練が必要であり、市町においては、地震、風水害等を想定した防災訓練が実施されている。

平成 21 年度中の防災訓練の実施状況は、第 03 表のとおりであり、16 市町で訓練が実施されている。

(4) 自主防災組織の現況

平成 22 年 4 月 1 日現在の自主防災組織の状況は、第 12 表のとおりであり、自主防災組織率は、平成 21 年 4 月 1 日の 85.2% から 86.2% と 1 % 伸びている。

平成 22 年（2010 年）中の自然災害の状況

1 平成 22 年の気象概況

(1) 平成 22 年の特徴

気温は、2 月中旬頃から高気圧に覆われて晴れた日が多くなり、3 月にかけて高く経過したが、4 月は寒気の影響で低く経過した。5 月は平年並みであったが、6 月以降は高温傾向となり、梅雨明けした 7 月中旬頃から 10 月下旬頃までかなり高く経過した。特に太平洋高気圧に覆われた 8 月から 9 月の気温は高く、8 月は県内のすべてのアメダス観測地点で月平均気温が観測開始以来最も高くなった。11 月以降はほぼ平年並みに経過した。各地の年間平均気温は平年に比べ「高い」から「かなり高い」であった。

降水量は、梅雨前線の活動が活発であった 7 月を中心に北部で平年より多くなった。南部では概ね平年並であった。各地の年間降水量は平年に比べ北部では「多い」から「かなり多い」、南部では「平年並」から「少ない」であった。

日照時間は、太平洋高気圧に覆われた 8 月を中心に多くなった。各地の年間日照時間は平年に比べ「平年並」から「かなり多い」であった。

(2) 冬の概況（H21.12 月～2 月）

この期間は、12 月下旬から 2 月上旬にかけて冬型の気圧配置となる日が多く降水量も多くなったが、2 月中旬以降は移動性高気圧に覆われ、晴れる日が多くなった。

この期間、各地では平年に比べ平均気温は「高い」から「かなり高い」、降水量は「平年並」から「かなり多い」（南小松のみ「少ない」）、日照時間は「平年並」から「かなり多い」であった。

(3) 春の概況（3 月～5 月）

この期間は、3 月から 4 月は低気圧や前線の影響で曇りや雨の日が多かったが、5 月は低気圧と移動性高気圧が交互に日本付近を通過し、天気は周期的に変わった。

この期間、各地では平年に比べ平均気温は「平年並」、降水量は「平年並」から「かなり多い」、日照時間は「平年並」から「かなり少ない」であった。

(4) 夏の概況（6 月～8 月）

この期間は、6 月 13 日頃梅雨入りした後、7 月中旬にかけて曇りや雨の日が多くなった。7 月 14 日には西日本付近に停滞する梅雨前線上を低気圧が東進し、16 日にかけて各地で土砂崩れ等の被害が発生した。7 月 17 日頃梅雨明けした後は太平洋高気圧に覆われて気温がかなり高い状態が続き、各地で猛暑日となる日が多くなった。また、8 月 10 日から 12 日にかけて台風第 4 号が日本海を北東進し、大津市等で床下浸水等の被害が発生した。

この期間、各地では平年に比べ平均気温は「かなり高い」、降水量は「平年並」から「多い」（土山のみ「少ない」）、日照時間は「多い」であった。

(5) 秋の概況(9月~11月)

この期間は、9月上旬までは太平洋高気圧に覆われて晴れる日が多かったが、9月中旬から10月にかけては、低気圧と移動性高気圧が交互に日本付近を通過し、天気は周期的に変わった。9月8日には台風第9号が福井県に上陸し、10月30日には日本の南海上を台風第14号が北東進したが滋賀県への影響は少なかった。11月は移動性高気圧に覆われ、概ね晴れの日が多くなった。

この期間、各地では平年に比べ平均気温は「高い」から「かなり高い」、降水量は「平年並」から「かなり多い」、日照時間は「多い」であった。

2 台風

台風第4号(8月10日~12日)

(1) 気象の概要

台風第4号が日本海をゆっくりと北東へ進んだ。

(2) 被害の状況

ア 住家・非住家被害

区 分		棟	被災市町(棟)
住家	床下浸水	7	大津市(7)

イ 土木関係被害

区 分	箇 所	被災市町
道 路	1	日野町(1)
河 川	1	草津市(1)

ウ 被害額

区 分	金額(千円)	被災市町
農林水産業施設	2,409	東近江市、米原市
公共土木施設	8,366	草津市
合 計	10,775	

3 豪雨、突風、落雷

(1) 大雨(2月27日)

ア 気象の概要

26日に近畿地方の南岸を前線を伴った低気圧が東へ進み大雨となった後、南海上に前線が停滞した。

イ 被害額

区 分	金額(千円)	被災市町
-----	--------	------

農林水産業施設	1,500	高島市
合計	1,500	

(2) 突風(5月15日)

ア 気象の概要

移動性高気圧に覆われていた。

近江八幡市では塵旋風が発生した。

イ 被害の状況

区分	人	被災市町
負傷者(重症)	2	近江八幡市
負傷者(軽症)	8	近江八幡市
合計	10	

(3) 大雨(7月3日~4日)

ア 気象の概要

日本海沿岸の梅雨前線上を低気圧が東へ進み、梅雨前線の活動が活発化した。

イ 被害の状況

ア) 土木関係被害

区分	箇所	被災市町
道路	1	大津市(1)

イ) 被害額

区分	金額(千円)	被災市町
農林水産業施設	37,603	長浜市
合計	37,603	

(4) 大雨(7月11日~16日)

ア 気象の概要

梅雨前線が西日本に停滞し、前線上を低気圧が東進した。

イ 被害の状況

ア) 住家・非住家被害

区分	棟	被災市町(棟)
住家	全壊	1 大津市(1)
	一部損壊	2 大津市(1)、高島市(1)

	床下浸水	8	長浜市(4) 草津市(1) 栗東市(1) 高島市(2)
--	------	---	-----------------------------

イ) 土木関係被害

区 分	箇 所	被災市町
道 路	21	大津市(4) 長浜市(5) 甲賀市(2) 高島市(8) 竜王町(1) 多賀町(1)
橋りょう	6	大津市(3)、近江八幡市(1) 竜王町(2)
崖くずれ	6	大津市(1) 長浜市(1) 近江八幡市(1) 甲賀市(2)、湖南市(1)

ウ) 被害額

区 分	金額(千円)	被災市町
農林水産業施設	72,038	大津市、長浜市、甲賀市、湖南市、高島市、日野町、竜王町
公共土木施設	15,314	長浜市
農産被害	26,600	彦根市、近江八幡市、高島市、東近江市、日野町、竜王町、愛荘町、甲良町
林産被害	507,523	大津市、長浜市、近江八幡市、甲賀市、湖南市、高島市、日野町
合 計	621,675	

(5) 落雷(9月5日)

ア 気象の概要

太平洋高気圧に覆われたが、南から暖かく湿った空気が流れ込み大気の状態が不安定となった。

イ 被害額

区 分	金額(千円)	被災市町
農林水産業施設	8,000	東近江市、愛荘町

(6) 大雨(9月22日)

ア 気象の概要

日本海に停滞していた前線が、ゆっくりと西日本を南下した。

イ 住家・非住家被害

区 分	棟	被災市町(棟)
住家 床下浸水	15	長浜市(15)

4 大雪

(1) 大雨(1月1日~7日)

ア 気象の概要

冬型の気圧配置が強まり、上空に強い寒気が流れ込んだ。

(2) 被害額

区 分	金額（千円）	被災市町
農林水産業施設	1,034	東近江市
農産被害	3,461	東近江市
合 計	4,495	

大雪（12月31日）

(1) 気象の概要

冬型の気圧配置が強まり、上空に強い寒気が流れ込んだ。

(2) 被害額

区 分	金額（千円）	被災市町
農産被害	16,852	長浜市、高島市
合 計	16,852	

0 1 市町防災会議の開催状況

平成22年度中

区分 市町	開催 回数	開催目的				
		地域防災計画 の検討・修正	防災行政無線等 防災に関する施 設等の整備	防災訓練の 立案・検討	防災会議の 組織運営	その他
大津市	2	2	0	0	0	0
彦根市	1	1	0	0	0	0
長浜市	1	1	0	0	0	0
近江八幡市	1	1	0	1	0	0
草津市	0	0	0	0	0	0
守山市	0	0	0	0	0	0
栗東市	1	1	0	1	0	1
甲賀市	2	1	0	0	1	0
野洲市	0	0	0	0	0	0
湖南市	0	0	0	0	0	0
高島市	0	0	0	0	0	0
東近江市	2	1	0	1	0	1
米原市	0	0	0	0	0	0
日野町	0	0	0	0	0	0
竜王町	1	0	0	1	0	0
愛荘町	0	0	0	0	0	0
豊郷町	0	0	0	0	0	0
甲良町	0	0	0	0	0	0
多賀町	0	0	0	0	0	0
合計	11	8	0	4	1	2

0 2 市町地域防災計画の修正状況（その1）

平成22年度中

区分 市町	地域防災計画修正回数	協議回数	修正理由						修正内容					
			防災実施 防災 アセスメントの	防災ビジョンの記載	見直し 災害予 防対策計画の	見直し 災害 応急対策計画の	防災マップ等の作成	その他	防災体制の組織運営 に関する修正	防災知識普及対策に 関する修正	物資の備蓄に関する 修正	防災施設等の整備に 関する修正	災害発生危険箇所に 関する修正	左記以外の災害予防 対策に関する修正
大津市	0	0												
彦根市	1	0												
長浜市	0	0												
近江八幡市	1	0												
草津市	0	0												
守山市	0	0												
栗東市	0	0												
甲賀市	1	1												
野洲市	0	0												
湖南市	0	0												
高島市	0	0												
東近江市	0	0												
米原市	0	0												
日野町	0	0												
竜王町	0	0												
愛荘町	0	0												
豊郷町	0	0												
甲良町	0	0												
多賀町	0	0												
合計	3	1	0	0	2	3	1	1	3	1	2	2	3	1

0 2 市町地域防災計画の修正状況（その2）

平成22年度中

区分 市町	修正内容							特定災害対策に係る修正				
	情報連絡体制に関する修正	避難・救護対策に関する修正	緊急輸送対策に関する修正	左記以外の応急対策に関する修正	災害復旧・復興に関する修正	文字・数字等の軽微な事項の修正	その他	震災対策計画の修正	風水害対策計画の修正	火山災害対策計画の修正	原子力災害対策計画の修正	左記以外の特殊災害対策の修正
大津市												
彦根市												
長浜市												
近江八幡市												
草津市												
守山市												
栗東市												
甲賀市												
野洲市												
湖南市												
高島市												
東近江市												
米原市												
日野町												
竜王町												
愛荘町												
豊郷町												
甲良町												
多賀町												
合計	3	1	1	1	1	2	0	2	2	0	0	0

03 市町の防災訓練の実施状況

平成22年度中

区分 市町	回数	災害想定									訓練形態			
		風水害	土砂災害	地震・津波	コンビナート災害	大火災	林野火災	原子力災害	火山災害	その他	実働	図上	通信	その他
大津市	1	1	1	1		1					1			
彦根市	6	4	4	3							2		4	
長浜市	1		1	1		1					1			
近江八幡市	1	1	1	1		1					1			
草津市	1			1							1			
守山市	1			1							1			
栗東市	1	1	1	1		1				1	1			
甲賀市	1	1	1	11		1					1			
野洲市	1			1							1			
湖南市	1	1	1								1			
高島市	3	1	1	2							2			1
東近江市	4			1		2					3		1	
米原市	1	1	1	1							1			
日野町	1			1		1					1			
竜王町	2			2							1		1	
愛荘町	3			1		2					3			
豊郷町	1			1							1			
甲良町	1	1	1	1							1			
多賀町	1										1			
合計	32	12	13	31	0	10	0	0	0	1	25	0	6	1

04 市町の災害ボランティアの状況

平成23年4月1日現在

区分 市町	登録制度の有無	補償制度の有無	研修・訓練の実施	育成 コーディネーターの	登録 コーディネーターの	協議意見交換を行う 場の設置	受入体制の明確化	マニュアル・手引き 等の有無	その他
大津市									
彦根市									
長浜市									
近江八幡市									
草津市									
守山市									
栗東市									
甲賀市									
野洲市									
湖南市									
高島市									
東近江市									
米原市									
日野町									
竜王町									
愛荘町									
豊郷町									
甲良町									
多賀町									
合計	1	2	1	1	1	2	8	0	0

05 市町の災害対策本部等の設置、避難勧告・指示等の状況

平成23年4月1日現在

区分 市町	(災害対策本部等の設置回数 第23条)	設置回数 その他(警戒本部等の設置回数)	災害対策基本法第60条の発動回数						災害対策基本法第63条の発動回数	災害対策基本法第64条の発動回数	災害対策基本法第68条の発動回数	災害救助法適用市町数(述べ数)
			避難の勧告			避難の指示						
			回数	世帯数	人員	回数	世帯数	人員				
大津市	0	1	1	2	5	0	0	0	0	0	0	0
彦根市	0	0	0	0	0	0	0	0	0	0	0	0
長浜市	0	0	0	0	0	0	0	0	0	0	0	0
近江八幡市	0	0	0	0	0	0	0	0	0	0	0	0
草津市	0	0	0	0	0	0	0	0	0	0	0	0
守山市	0	0	0	0	0	0	0	0	0	0	0	0
栗東市	0	0	0	0	0	0	0	0	0	0	0	0
甲賀市	0	0	1	1	3	0	0	0	0	0	0	0
野洲市	0	0	0	0	0	0	0	0	0	0	0	0
湖南市	0	0	0	0	0	0	0	0	0	0	0	0
高島市	0	0	0	0	0	0	0	0	0	0	0	0
東近江市	0	0	0	0	0	0	0	0	0	0	0	0
米原市	0	0	0	0	0	0	0	0	0	0	0	0
日野町	0	0	0	0	0	0	0	0	0	0	0	0
竜王町	0	0	0	0	0	0	0	0	0	0	0	0
愛荘町	0	1	0	0	0	0	0	0	0	0	0	0
豊郷町	0	0	0	0	0	0	0	0	0	0	0	0
甲良町	0	0	0	0	0	0	0	0	0	0	0	0
多賀町	0	2	0	0	0	0	0	0	0	0	0	0
合計	0	4	2	3	8	0	0	0	0	0	0	0

06 市町の防災対策啓発事業の状況

平成22年度中

区分 市町	広報誌	講演会・ 研修会	新聞	テレビ・ ラジオ	冊子・パン フレット	映像資料 (ビデオ等)	その他
大津市	3	6		1	1		
彦根市	3			1			
長浜市	2	3					
近江八幡市	3	5		2			
草津市	3	1		4	1		
守山市	15	1					
栗東市	2						
甲賀市	8	1					
野洲市	5						
湖南市	2	1					
高島市	10						12
東近江市	1	1		1			239
米原市	12	7		1			
日野町	1	3					
竜王町	1	1					
愛荘町	2	1					
豊郷町	1						
甲良町	12						
多賀町	0						
合計	86	31	0	10	2	0	251

07 市町の民間機関等との応援協定の状況

平成23年4月1日現在

区分	民間機関等との応援協定の状況															
	放送協定		報道協定		救急救護協定		輸送協定		災害復旧協定		物資協定		その他		郵便局との相互応援協定を有する市町	
	締結先団体数	応援回数	締結先団体数	応援回数	締結先団体数	応援回数	締結先団体数	応援回数	締結先団体数	応援回数	締結先団体数	応援回数	締結先団体数	応援回数	締結先団体数	応援回数
大津市																
彦根市																
長浜市																
近江八幡市																
草津市																
守山市																
栗東市																
甲賀市																
野洲市																
湖南市																
高島市																
東近江市																
米原市																
日野町																
竜王町																
愛荘町																
豊郷町																
甲良町																
多賀町																
合計	5	1	0	0	6	0	3	1	18	1	18	1	5	0	10	1

08 市町の災害危険箇所の状況（その1）

平成23年4月1日現在

区分 市町	急傾斜地崩壊危険箇所				地すべり危険箇所				土石流危険渓流	
	法律指定		法律外指定		法律指定		法律外指定			
	箇所数	うち地域 防災計画 掲載数	箇所数	うち地域 防災計画 掲載数	箇所数	うち地域 防災計画 掲載数	箇所数	うち地域 防災計画 掲載数	箇所数	うち地域 防災計画 掲載数
大津市	65	62	510	510	4	4	25	25	423	423
彦根市	16	15	56	28					31	16
長浜市	48	32	204	111	6	3			321	244
近江八幡市	29	20	54	24					56	41
草津市			8	0						
守山市										
栗東市	14	14	44	44	1	1			7	7
甲賀市	119	119	49	0	3	3	4	4	354	354
野洲市	3	2	22	23					16	16
湖南市	24	24	59	59			2	2	82	82
高島市	27	27	277	277			7	7	239	239
東近江市	25	24	128	126	1	1	5	5	131	98
米原市	44	34	83	46			2	0	109	93
日野町	43	43	66	66	4	3	7	7	54	54
竜王町			8	8					14	14
愛荘町	5	0	4	0					7	0
豊郷町										
甲良町			5	5					2	2
多賀町	26	23	106	83			6	6	88	88
合計	488	439	1,683	1,410	19	15	58	56	1,934	1,771

0 8 市町の災害危険箇所の状況（その2）

平成23年4月1日現在

区分 市町	山地に起因する 災害危険箇所		なだれ災害危険箇所		河川		ため池	
	箇所数	うち地域 防災計画 掲載数	箇所数	うち地域 防災計画 掲載数	箇所数	うち地域 防災計画 掲載数	箇所数	うち地域 防災計画 掲載数
大津市	323	303	30	30	39	39	87	88
彦根市	58	42			13	12	13	12
長浜市	262	262	144		27	19	40	40
近江八幡市	75	18			6	13	2	2
草津市					12	14	17	18
守山市					20	20		
栗東市	56	56			6	6	21	21
甲賀市	267	267			21	21	151	151
野洲市	17	17			17	10	12	12
湖南市	59	59			13	13	37	37
高島市	303	303	110	110	16	16	12	12
東近江市	243	210			20	23	94	96
米原市	128	111	62		20	34	31	42
日野町	51	51			8	8	131	131
竜王町	9	9			7	7	20	20
愛荘町	23				10	7	10	
豊郷町					5	5		
甲良町	3	3			4	4	10	10
多賀町	181	181			8	8	12	12
合計	2,058	1,892	346	140	272	279	700	704

08 市町の災害危険箇所の状況（その3）

平成23年4月1日現在

区分 市町	宅地造成工事 規制区域		建築基準法による 災害危険区域		その他	
	法律指定		法律外指定			
	箇所数	うち地域防災 計画掲載数	箇所数	うち地域防災 計画掲載数	箇所数	うち地域防災 計画掲載数
大津市	4	4				
彦根市						
長浜市	1	1				
近江八幡市						
草津市						
守山市						
栗東市						
甲賀市						
野洲市						
湖南市						
高島市	1	1				
東近江市			1			
米原市						
日野町						
竜王町						
愛荘町						
豊郷町						
甲良町						
多賀町						
合計	6	6	1	0	0	0

09 市町の勤務時間外における情報連絡体制、地震発生時の職員参集基準

平成23年4月1日現在

区分	市町の勤務時間外における情報連絡体制									地震発生時の職員参集基準		
	市町の受信者					住民への伝達者						
	市町	宿日直職員	守衛等	民間委託警備員等	消防機関	その他	受信者	自動転送	職員登庁後	その他	震度3以上	震度4以上
大津市												
彦根市												
長浜市												
近江八幡市												
草津市												
守山市												
栗東市												
甲賀市												
野洲市												
湖南市												
高島市												
東近江市												
米原市												
日野町												
竜王町												
愛荘町												
豊郷町												
甲良町												
多賀町												
合計	18	5	12	3	0	10	2	17	2	1	16	2

10 市町の住民に対する避難の指示等の伝達手段

平成23年4月1日現在

区分 市町	防災行政無線		農協・漁協等の通信施設 (有線を含む)	広報車による巡回	サイレン	半鐘	報道機関	自主防災組織を通じて	その他
	個別受信方式	同報受信方式							
大津市									
彦根市									
長浜市									
近江八幡市									
草津市									
守山市									
栗東市									
甲賀市									
野洲市									
湖南市									
高島市									
東近江市									
米原市									
日野町									
竜王町									
愛荘町									
豊郷町									
甲良町									
多賀町									
合計	12	14	7	19	18	3	12	17	12

1 1 市町における自主防災組織の組織率の状況

市町名	H 2 1 年度(H22.3.31現在)				H 2 2 年度(H23.3.31現在)			
	管内世帯数 (住民基本台帳法) (A)	組織されている 地域の世帯数 (B)	組織率 (B)/(A)	組織数	管内世帯数 (住民基本台帳法) (A)	組織されている 地域の世帯数 (B)	組織率 (B)/(A)	組織数
大津市	132,661	135,422	100.0%	75	134,358	134,358	100.0%	76
彦根市	41,710	22,206	53.2%	137	42,417	22,834	53.8%	145
長浜市	41,549	30,129	72.5%	349	42,165	30,120	71.4%	351
近江八幡市	29,719	16,606	55.9%	88	30,249	19,842	65.6%	101
草津市	47,782	47,955	100.0%	181	49,274	49,223	100.0%	183
守山市	27,267	27,537	100.0%	70	27,770	28,020	100.0%	70
栗東市	23,184	21,115	91.1%	109	23,524	21,215	90.2%	110
甲賀市	30,839	19,492	63.2%	131	31,158	20,392	65.4%	135
野洲市	17,838	18,135	100.0%	98	18,029	18,318	100.0%	94
湖南市	20,225	21,516	100.0%	43	20,399	21,645	100.0%	43
高島市	19,348	14,461	74.7%	179	19,505	14,409	73.9%	181
東近江市	38,656	29,245	75.7%	285	39,253	27,903	71.1%	249
米原市	13,264	13,699	100.0%	96	13,308	13,308	100.0%	97
市計	484,042	417,518	86.3%	1,841	491,409	421,587	85.8%	1,835
日野町	7,569	5,651	74.7%	68	7,585	5,734	75.6%	68
竜王町	4,325	4,145	95.8%	32	4,258	4,333	101.8%	32
愛荘町	6,410	4,574	71.4%	25	6,614	4,944	74.8%	28
豊郷町	2,622	2,688	100.0%	16	2,677	2,677	100.0%	16
甲良町	2,458	2,497	100.0%	17	2,465	2,465	100.0%	18
多賀町	2,644	2,593	98.1%	31	2,668	2,646	99.2%	31
町村計	26,028	22,148	85.1%	189	26,267	22,799	86.8%	193
県計	510,070	439,666	86.2%	2,030	517,676	444,386	85.8%	2,028

全国平均

74.4%

1 2 市町の自主防災組織の状況（その1）

平成22年4月1日現在

区分 市町	自主防災 組織数	自主防災組織数内訳			隊員数	組織されてい る地域の世帯数
		町内会単位	小学校区単位	その他		
大津市	76	1	36	39	38,404	134,358
彦根市	145	145			35,164	22,834
長浜市	351	351			21,000	30,120
近江八幡市	101	101			13,388	19,842
草津市	183	183			6,705	49,223
守山市	70	70			5,870	28,020
栗東市	110	110			2,750	21,215
甲賀市	135	134	1		13,142	20,392
野洲市	94	94			5,256	18,318
湖南市	43	43			1,000	21,645
高島市	181	181			3,666	14,409
東近江市	249	249			7,470	27,903
米原市	97	97			3,377	13,308
日野町	68	67	1		1,685	5,734
竜王町	32	32			1,395	4,333
愛荘町	28	28			785	4,944
豊郷町	16	16			156	2,677
甲良町	18	18			243	2,465
多賀町	31	31			435	2,646
合計	2028	1951	38	39	161,891	444,386

1 2 市町の自主防災組織の状況（その2）

区分 市町	補助金の状況										
	制度（平成23年4月1日現在）					実績（平成22年度中）					
	設立時 補助	運営 （活動） 費補助	資機材購 入費補助	倉庫等建 設費補助	その他	設立時 補助	運営 （活動） 費補助	資機材購 入費補助	倉庫等建 設費補助	その他	金額 （単位：千円）
大津市											
彦根市											3,946
長浜市											10,541
近江八幡市											3,666
草津市											6,049
守山市											5,463
栗東市											2,303
甲賀市											7,648
野洲市											3,420
湖南市											1,552
高島市											12,004
東近江市											5,466
米原市											4,238
日野町											1,172
竜王町											
愛荘町											1,550
豊郷町											410
甲良町											2,989
多賀町											1,993
合計	7	14	16	13	3	1	13	16	11	1	74,410

1 2 市町の自主防災組織の状況（その3）

平成23年4月1日現在

区分	現物支給の状況									
	制度									
	可搬式動力ポンプ	消火器、バケツ等初期消火用資機材	携帯用無線機等情報連絡用資機材	テント、担架等避難・救出用資機材	土のう用袋・かけや等水防用資機材	救急医療用セット等救護用資機材	ヘルメット、防火衣等個人装備	ビデオ装置等防災知識普及用資機材	倉庫・集会所等の施設	その他
大津市										
彦根市										
長浜市										
近江八幡市										
草津市										
守山市										
栗東市										
甲賀市										
野洲市										
湖南市										
高島市										
東近江市										
米原市										
日野町										
竜王町										
愛荘町										
豊郷町										
甲良町										
多賀町										
合計	2	0	0	1	1	1	1	0	0	0

1 2 市町の自主防災組織の状況（その4）

平成22年度中

区分	現物支給の状況									
	実績									
	市町	可搬式動力ポンプ	消火器、バケツ等初期消火用資機材	携帯用無線機等情報連絡用資機材	テント、担架等避難・救出用資機材	土のう用袋・かけや等水防用資機材	救急医療用セット等救護用資機材	ヘルメット、防火衣等個人装備	ビデオ装置等防災知識普及用資機材	倉庫・集会所等の施設
大津市										
彦根市										
長浜市										
近江八幡市										
草津市										
守山市										
栗東市										
甲賀市										
野洲市										
湖南市										
高島市										
東近江市										
米原市										
日野町										
竜王町										
愛荘町										
豊郷町										
甲良町										
多賀町										
合計	0	0	0	0	1	0	1	0	0	0

1 2 市町の自主防災組織の状況（その5）

平成23年(2011年)4月1日現在

区分 市町	資 機 材 の 保 有 状 況 (組 織 数)										
	消初期 火器、 バケツ 等の材	携 帯 用 無 線 通 信 機	情 報 連 絡 用 マ イ ク 材	ジ ヤ ッ キ ・ バ ー ル 等 材	救 助 用 資 機 材	テ 避 難 ト 救 出 担 架 資 機 材	土 水 囊 用 袋 、 か け や 等 材	救 急 医 療 用 セ ツ ト 、 の 材	救 護 用 器 等 機 材	個 人 装 備 、 防 火 衣 等 の 備	防 災 知 識 普 及 用 資 機 材
大津市	35	23	33	50	6	5	10	50	47	33	
彦根市	113	4	82	29	31	2	41	133		41	
長浜市	150	71	88	98	69	40	26	121	5	121	
近江八幡市	101	2	32	19	78	25	2	101	60	88	
草津市	183	2	3	183	20		50	150		53	
守山市	70	2	70	70	70			70		63	
栗東市	110			110	34			110	110	50	
甲賀市	135	19	53	50	46	53	57	91	3	42	
野洲市			69	50	39	51	45	85		74	
湖南市								43			
高島市	8	2	7	27	175	10	7	14		131	
東近江市	49		20	88	3	8	5	206		165	
米原市										24	
日野町										54	
竜王町										43	
愛荘町	28		15	15	14	13	15	15		28	
豊郷町				16						17	
甲良町	2							14		13	
多賀町		2	5	1		3	31	31		31	
県 計	984	127	477	806	585	210	289	1,234	225	1,071	

1 3 市町の避難場所および避難施設の状況

平成23年(2011年)4月1日現在

区分 市町	避 難 場 所								避 難 施 設							
	学校(校庭・ グラウンド)	保育園・幼 稚園の広場	公園・広場	河川敷	グラウンド	神社・寺院 の境内等	その他	合計	学校	幼稚園・ 保育園	公民館	集会所	体育館	神社・寺院	その他	合計
大津市	68	44	38	0	2	0	11	163	69	52	36	1	7	0	61	226
彦根市	0	0	3	0	0	0	0	3	34	1	6	8	1	0	14	64
長浜市	46	4	22	0	5	4	86	167	44	3	33	125	13	0	11	229
近江八幡市	22	2	15	0	1	0	0	40	5	12	10	40	24	4	9	104
草津市	26	16	2	0	2	0	24	70	26	16	13	8	4	0	3	70
守山市	15	9	10	0	0	0	18	52	15	9	8	0	0	0	7	39
栗東市	12	19	3	0	1	0	1	36	12	19	8	0	4	0	23	66
甲賀市	31	25	14	0	0	6	286	362	31	28	12	199	7	1	33	311
野洲市	11	10	0	2	1	0	14	38	11	10	0	2	2	0	11	36
湖南市	13	0	0	0	0	0	0	13	13	4	8	6	4	0	13	48
高島市	22	6	2	0	3	0	1	34	22	6	13	2	5	0	32	80
東近江市	36	29	0	0	0	0	58	123	36	29	14	0	0	0	44	123
米原市	20	3	0	0	1	0	0	24	20	6	0	75	3	0	14	118
日野町	7	8	1	0	0	0	52	68	7	8	7	0	1	0	1	24
竜王町	3	0	5	0	3	0	1	12	3	0	0	27	1	0	1	32
愛荘町	6	2	2	1	2	0	21	34	6	2	4	47	7	0	7	73
豊郷町	3	0	0	0	1	1	15	20	3	0	16	0	1	1	0	21
甲良町	3	0	5	0	1	11	0	20	3	0	1	13	3	0	0	20
多賀町	3	0	1	0	0	0	5	9	3	0	1	37	3	0	1	45
県計	347	177	123	3	23	22	593	1288	363	205	190	590	90	6	285	1729

学校のグラウンドを除く。

14 災害による被害状況

平成22年中

災害名		大雪	大雨	突風	大雨	大雨	
発生年月日(平成22年(2010年))		1月1日~1月7日	2月27日	5月15日	7月3日~4日	7月11日~16日	
人的被害	死者	人					
	行方不明者	人					
	負傷者	人		2			
	重症	人		8			
	軽症	人					
住家被害	全壊	棟				1	
		世帯					
	半壊	棟					
		世帯					
	一部破損	棟					2
		世帯					
	床上浸水	棟					
		世帯					
	床下浸水	棟					8
		世帯					
非住家	公共建物	棟					
	その他	棟				1	
その他	田	流失・埋没	ha				
		冠水	ha				
	畑	流失・埋没	ha				
		冠水	ha				
	学校	箇所					
	病院	箇所					
	道路	箇所			1	21	
	橋りょう	箇所					
	河川	箇所				6	
	港湾	箇所					
	砂防	箇所					
	清掃施設	箇所					
	崖くずれ	箇所				6	
	鉄道不通	箇所					
被害船舶	隻						
水道	戸						
電話	回線						
電気	戸						
ガス	戸						
その他	ブロック塀等	箇所					
	ビニールハウス	張					
	育苗ハウス	箇所					
火災発生	建物	件					
	危険物	件					
	その他	件					
り災世帯数	世帯						
り災者数	人						
公立文教施設	千円						
農林水産業施設	千円	1,034	1,500		37,603		
公共土木施設	千円				72,038		
その他の公共施設	千円				15,314		
小計	千円	1,034	1,500		37,603		
(公共施設被害市町村数)	団体	1	1		1		
その他	農産被害	千円	3,461			26,600	
	林産被害	千円				507,723	
	畜産被害	千円					
	水産被害	千円					
	商工被害	千円					
	その他	千円					
被害総額	千円	4,495	1,500		37,603		
都道府県災害対策本部	設置						
解散							
災害対策本部設置市町村	団体						
災害救助法適用市町村	団体						
消防職員出動延人数	人						
消防団員出動延人数	人						

1 5 地域気象観測資料

月 Month	降水量 Precipitation (mm)								気温 Air Temperature ()								風速 (m/s) Wind Speed				最多風向 Wind Dir. With Max. Freq	日照時間 Sunshine Duration (h)	
	合計 Total	最大 Max.				日降水量階級別日数 No. of Days			平均 Mean			極 Extremes			階級別日数 No. of Days		平均 Mean	最大					
		日 Day	起日 Date	1時間 1h	起日 Date	1mm	10mm	30mm	日最高 Max.	日最低 Min.	平均 Mean	最高 Max.	起日 Date	最低 Min.	起日 Date	Max. 25		Min. <0	Max.	風向 Dir.			起日 Date
地点	北緯 東経 海拔																						
60051 今津 (伊予)	35°24.7 136°01.7 88m																						
1	172.0	32.0	7	5.5	7	19	6	1	6.3	0.0	2.9	11.9	20	-3.3	15	0	14	2.2	11.2	西北西	13	西	94.2
2	161.0	40.5	26	6.5	11	18	4	1	8.5	1.2	4.7	18.0	24	-2.6	22	0	12	2.3	9.7	北西	6	西北西	91.7
3	185.0	29.5	9	7.0	21	21	6	0	10.2	2.6	6.5	17.2	20	-1.5	27	0	6	2.2	10.8	北西	21	西	99.8
4	176.5	50.5	12	12.0	2	12	5	2	14.7	6.2	10.5	21.3	10	-1.7	4	0	1	2.2	8.1	南東	27	西	130.9
5	184.0	71.5	23	8.0	24	11	5	2	21.1	11.6	16.0	27.7	22	6.4	1	6	0	2.0	7.6	東	23	北西	188.1
6	197.0	46.5	18	20.0	18	12	5	3	26.2	17.8	21.8	31.0	28	12.4	1	20	0	1.5	7.2	東	13	西	167.7
7	377.5	102.5	14	38.5	14	15	12	4	29.9	22.5	25.7	35.0	22	19.8	10	28	0	1.5	6.4	南	9	西	173.7
8	57.5	34.5	12	12.5	9	4	2	1	32.9	24.6	28.4	34.9	23	23.2	23	31	0	2.0	6.7	東南東	5	東	236.0
9	292.0	71.0	16	30.5	16	12	7	4	28.8	20.4	24.2	35.2	1	12.1	26	24	0	1.9	7.2	東南東	2	西	170.4
10	141.5	33.5	9	11.0	9	12	6	1	21.8	13.9	17.5	26.3	2	6.6	27	7	0	1.7	8.3	北西	29	西)	135.2)
11	34.5	10.5	1	4.0	1	10	1	0	14.9	5.7	10.0	19.0	6	1.0	29	0	0	1.8	8.9	西北西	9	西	138.3
12	223.0	41.0	31	8.5	3	17	8	1	9.9	2.2	5.8	17.3	3	-3.0	27	0	7	2.3)	10.0)	西北西	29	西)	104.5
地点	北緯 東経 海拔																						
60061 長浜 (加賀)	35°25.4 136°14.5 95m																						
1	217.5	37.0	7	5.5	28	20	7	2	5.7	-0.7	2.2	12.0	20	-3.6	17	0	18	1.7)	7.7)	西北西	13	東北東)	91.2
2	160.0	31.0	26	6.0	11	17	6	1	8.5	1.0	4.5	19.3	24	-2.4	22	0	13	2.1)	8.2)	北西	6	北西)	101.0
3	126.5)	24.5)	21	12.0)	21	19)	4)	0)	11.0)	2.4)	6.7)	19.3)	20	-1.6)	27	0)	5)	2.5)	9.3)	東南東	20	北西)	107.3)
4	168.0	49.5	22	9.0	2	12	4	2	16.0	5.8	10.9	22.7	10	-2.1	4	0	2	2.3	10.3	東南東	27	北西)	146.0
5	122.5	36.5	23	7.5	11	8	5	1	21.9	11.0	16.3	28.8	5	5.0	15	9	0	2.5	9.3	東南東	23	北西)	212.7
6	179.5	42.0	23	19.5	23	12	6	1	27.1	17.4	22.0	32.4	28	11.1	6	22	0	1.5	6.9	東南東	26	東南東)	172.6
7	390.0)	113.0)	14	36.5)	14	14)	9)	4)	30.2)	22.4)	25.8)	34.4)	26	19.8)	1	30	0)	1.5)	6.1)	東南東	9	東南東)	182.0)
8	74.0	56.5	12	15.5	12	5	1	1	33.4	24.5	28.4	35.7	31	22.3	18	31	0	1.9	6.6	東南東	11	東南東)	259.0
9	270.0	70.5	8	28.0	22	12	8	4	29.0	19.6	23.9	36.0	1	9.6	26	24	0	1.6	5.7	北	13	北西)	176.9
10	136.0	31.5	31	10.5	4	9	5	1	21.9	13.4	17.3	27.3	2	6.2	27	6	0	1.4	7.0	東南東	3	北西)	146.0
11	37.5	18.0	1	11.5	1	7	2	0	15.2	5.1	9.8	18.9	8	0.4	29	0	0	1.1	5.9	北北西	23	北北西)	156.5
12	174.0	34.5	31	9.0	3	17	7	2	10.2	2.1	5.8	18.2	2	-2.3	27	0	6	1.5)	7.6)	南東	3	北西)	110.5

月 Month	降水量 Precipitation (mm)							气温 Air Temperature ()								風速 (m/s) Wind Speed				最多風向 Wind Dir. With Max. Freq	日照時間 Sunshine Duration (h)			
	合計 Total	最大 Max.		日降水量階級別日数 No. of Days			平均 Mean			極 Extremes			階級別日数 No. of Days		平均 Mean	最大								
		日 Day	起日 Date	1時間 1h	起日 Date	1mm	10mm	30mm	日最高 Max.	日最低 Min.	平均 Mean	最高 Max.	起日 Date	最低 Min.		起日 Date	Max. 25	Min. <0	Mean			Max.	風向 Dir.	起日 Date

地点 彦根 (ヒコネ) 北緯 35°16.5 東経 136°14.6 海拔 87m

1	96.5	40.0	7	7.0	7	15	3	1	6.9	1.0	3.8	11.2	19	-2.0	14	0	9	3.0	13.0	西北西	13	北西	99.1
2	138.0	33.5	26	8.0	11	10	5	1	8.9	2.4	5.4	19.6	25	-0.8	22	0	4	3.3	13.4	西北西	6	北西	96.9
3	153.0	20.5	9	5.5	15	18	6	0	10.8	3.9	7.1	20.4	20	-0.1	12	0	1	3.2	12.2	北北西	29*	北西	110.4
4	169.0	52.0	22	15.0	2	12	4	3	15.6	7.4	11.2	22.0	10	0.6	4	0	0	3.0	10.8	北北西	7	北西	147.1
5	113.0	36.0	23	6.5	7	8	5	1	21.9	12.6	16.7	28.5	6	7.6	15	8	0	2.8	9.7	北北西	27	北西	205.6
6	180.5	36.0	23	25.0	16	13	8	2	26.8	18.8	22.4	31.5	28	13.9	6	22	0	1.9	7.9	北北西	10	北西	165.6
7	353.5	101.0	13	45.5	13	12	7	4	30.6	23.5	26.6	34.6	23	20.1	10	31	0	2.0	7.7	北北西	24	南南東	183.0
8	84.0	56.0	12	14.5	12	6	3	1	33.9	25.8	29.3	35.9	31	24.1	13*	31	0	2.2	8.1	北北西	17	南南東	251.4
9	208.0	47.0	8	34.0	8	11	7	3	29.4	21.6	25.0	35.7	1	12.7	26	24	0	2.8	9.8	北北西	25	北西	180.6
10	181.0	53.5	4	18.0	4	9	5	2	22.4	15.1	18.3	26.8	8	8.7	27	8	0	2.4	12.5	北北西	26	北北西	141.8
11	35.5	14.5	22*	11.5	1	5	2	0	15.4	7.2	11.2	18.3	6	3.0	16	0	0	2.7	10.5	北北西	23	南南東	152.7
12	146.0	38.5	3	10.5	3	13	5	2	10.6	4.0	7.0	19.2	2	-1.9	31	0	1	3.3	13.2	西南西	3	南南東)	116.2

地点 南小松 (ミナモツ) 北緯 35°14.1 東経 135°57.4 海拔 90m

1	55.0	15.0	28	6	28	10	1	0	7.2	0.9	4.1	11.3	21	-2.4	1	0	8	1.8	11.3	西北西	13	西	111.6
2	165.0	37.5	26	8	11	12	7	1	9.0	2.2	5.5	17.4	25	-1.2	18	0	9	1.5	11.2	北北西	28	西北西	91.2
3	180.5	23.5	25	7	21	19	9	0	11.0	3.8	7.4	19.8	21	-0.9	27	0	2	1.7	9.6	北北西	25	西北西	100.7
4	230.5	68.0	12	18	2	11	6	3	15.2	7.1	11.1	21.0	19	0.3	4	0	0	1.6	11	西北西	13	西	131.5
5	220.5	87.5	23	14	24	9	6	2	21.2	12.1	16.4	27.3	22	6.9	15	5	0	1.4	8.2	北北西	14	西	180.5
6	192.0	41.0	18	12	19	14	7	2	26.3	18.4	22.1	30.4	28	13.3	6	21	0	1.0	5.3	北北西	10	東	153.9
7	378.5	135.5	14	37	14	12	8	3	30.3	23.2	26.3	35.2	22	19.7	10	29	0	1.0	5.1	南東	28	西	168.3
8	150.5	62.0	12	53	16	6	4	2	33.2	25.4	28.7	36.1	31	23.7	17	31	0	1.2	5.9	北北西	16	南南東	210.9
9	284.5	91.0	8	41	8	9	6	3	29.1	21.4	24.9	35.1	4	13.3	26	25	0	1.6	10.3	北北西	23	西	159.5
10	162.5	41.0	9	11	4	10	5	2	22.1	14.9	18.3	26.6	2	7.6	27	8	0	1.5	11.3	北北西	26	西)	122.8
11	26.5	10.5	22	5	1	5	1	0	15.2	7.0	11.1	18.4	6	2.9	30	0	0	1.4	10.4	北北西	23	西北西	141.8
12	160.0	36.0	3	11	3	14	5	1	10.5	3.6	7.0	18.8	3	-1.8	31	0	3	1.9	11.1	北北西	7	西)	117.9

月 Month	降水量 Precipitation (mm)						气温 Air Temperature ()						風速 (m/s) Wind Speed				最多風向 Wind Dir. With Max. Freq	日照時間 Sunshine Duration (h)					
	合計 Total	最大 Max.		日降水量階級別日数 No. of Days			平均 Mean			極 Extremes			階級別日数 No. of Days		平均 Mean	最大							
		日 Day	起日 Date	1時間 1h	起日 Date	1mm	10mm	30mm	日最高 Max.	日最低 Min.	平均 Mean	最高 Max.	起日 Date	最低 Min.		起日 Date			Max. 25	Min. <0	Max.	風向 Dir.	起日 Date

地点 60196 東近江 (比ガシホ) 北緯 35°03.7 東経 136°11.4 海拔 128m

1	32.0	8.5	21	3.0	28	9	0	0	8.1	-0.8	3.3	14.8	20	-4.1	18	0	20	1.7	7.4	北西	21	西	126.6
2	128.0	29.0	26	7.5	26	10	5	0	9.8	0.9	5.0	20.3	24	-3.3	22	0	16	1.9	7.7	北北西	6	北北西)	106.5
3	161.0	23.0	24	11.0	16	19	7	0	11.7	2.9	7.1	22.2	20	-2.1	27	0	6	2.2	9	北北西	21	北北西	113.0
4	154.0	57.0	22	13.5	2	10	4	2	16.7	5.9	11.3	23.9	19	-2.1	4	0	2	2.3	10	南東	27	北北西	153.9
5	83.5	19.5	23	6.5	7	9	4	0	22.7	11.3	16.8	30.5	5	5.6	15	10	0	2.2	8.4	南東	23	南東	192.2
6	206.0	35.0	18	20.5	19	12	10	1	27.9	17.8	22.4	33.6	28	11.6	6	24	0	1.3	6.6	南東	26	南東	157.7
7	204.0	58.0	14	25.5	14	13	7	3	31.8	22.2	26.3	37.3	26	18.3	10	31	0	1.2	5.9	北西	6	東南東	185.5
8	101.5	65.5	12	27.5	12	3	3	1	34.4	24.0	28.5	37.1	23	21.8	7	31	0	1.4	5.2	南東	9	南東	252.5
9	176.5	39.5	27	18.5	8	9	6	2	29.9	19.6	24.3	36.6	5	10.0	26	25	0	1.7	7	北西	25	東南東	177.1
10	148.5	52.0	31	12.5	4	10	3	2	22.6	13.4	17.5	27.7	12	6.8	27	9	0	1.6	8.3	北北西	26	北北西)	126.0)
11	32.5	18.0	22	11.0	1	3	2	0	16.1	4.5	10.0	19.7	8	-0.3	29	0	1	1.4	7.4	北西	23	東南東	155.7
12	89.5	29.0	3	9.5	3	13	3	0	11.2	1.7	6.2	18.7	3	-2.5	31	0	10	1.9	7.9	北北西	22	東南東	138.3

地点 60216 大津 (材) 北緯 34°59.5 東経 135°54.7 海拔 86m

1	11.5]	5.5]	31	4.5]	4	3]	0]	0]	7.8]	0.6]	4.0]	13.6]	19	-2.4]	18	0]	8]	2.0]	7.3]	西	5	西南西]	105.1]
2	136.5	33.0	26	9.5	11	7	5	2	9.7	2.4	5.8	18.1	25	-0.9	22	0	6	1.9	8.4	西北西	6	西北西	105.2
3	180.0	24.0	25	12.5	15	17	8	0	12.1	4.2	7.9	23.1	20	-0.1	12	0	1	2.0	9.9	西北西	21	南南東	109.1
4	211.5	57.0	22	22.5	2	12	7	3	16.7	7.4	11.9	22.4	6	0.5	4	0	0	2.1	7.6	西	29	北北東	144.7
5	165.0	82.5	23	11.0	23	9	4	2	23.0	12.8	17.6	29.2	6	6.6	15	11	0	2.1	6.6	西	25	南南東	195.4
6	217.0	45.5	18	22.5	29	13	8	2	28.2	18.9	23.1	33.3	28	13.6	6	27	0	1.6	5.7	北東	5	南南東	149.2
7	290.5	92.5	3	35.5	14	10	6	3	31.6	23.5	27.1	36.7	26	19.6	10	31	0	1.6	8.2	南西	12	南南東	168.2
8	120.0	95.5	12	43.0	12	5	2	1	34.6	25.7	29.5	36.7	31	23.7	11	31	0	1.9	7.1	西南西	12	南南東	231.9
9	199.0	60.5	27	27.0	8	8	7	3	30.6	21.5	25.4	37.5	5	13.4	26	27	0	1.8	6.9	南西	8	南南東	170.7
10	160.0	58.5	31	13.0	4	10	4	2	22.9	15.0	18.6	28.1	2	8.2	27	8	0	1.7	7.2	東	8	南南東	127.1
11	18.5	14.5	22	4.5	1	2	1	0	15.9	7.0	11.3	20.4	8	2.8	19	0	0	1.7	7.3	西南西	9	南南東	146.8
12	102.5	29.0	3	9.0	3	8	4	0	11.0	3.7	7.2	19.0	2	-1.1	31	0	1	2.2	11.7	西	3	西南西	132.7

月 Month	降水量 Precipitation (mm)						气温 Air Temperature ()									風速 (m/s) Wind Speed				最多風向 Wind Dir. With Max. Freq	日照 時間 Sunshine Duration (h)					
	合計 Total	最大 Max.		日降水量階級別日数 No. of Days			平均 Mean			極 Extremes			階級別日数 No. of Days		平均 Mean	最大		風向 Dir.	起日 Date							
		日 Day	起日 Date	1時間 1h	起日 Date	1mm	10mm	30mm	日最高 Max.	日最低 Min.	平均 Mean	最高 Max.	起日 Date	最低 Min.		起日 Date	Max. 25					Min. <0	Mean	Max.	Dir.	Date

地点 60226 信楽 (沓掛) 北緯 34° 54.8 東經 136° 04.8 海拔 265m

1	23.5	7.0	31	3.0	21	4	0	0	7.2	-3.5	1.5	16.4	20	-8.2	17	0	28	1.7	7.4	西	1	西	132.8
2	131.0]	28.0]	26	8.5]	27	9]	6]	0]	9.1]	-0.1]	4.2]	19.8]	24	-4.7]	5	0]	12]	1.5]	6.7]	西	5	北]	54.6]
3	184.5	24.5	24	11.5	16	19	8	0	11.0	0.9	5.8	22.8	20	-4.5	12	0	12	1.9	8.0	西南西	21	北	107.7
4	179.0	57.0	22	13.0	2	10	5	2	15.3	3.5	9.6	21.7	28	-3.7	4	0	7	2.0	8.6	東	27	北	140.1
5	123.5	61.0	23	7.5	23	9	3	1	21.3	8.9	14.9	30.2	5	1.6	15	8	0	1.8	8.6	東南東	23	北	167.3
6	281.0	60.0	29	32.0	29	14	10	3	26.2	15.6	20.5	31.5	17	8.1	6	20	0	1.3	5.7	南南西	19	東北東	131.7
7	244.5	60.5	15	46.5	15	14	7	3	30.0	20.3	24.6	34.1	24	17.0	10	28	0	1.1	5.9	南	1	南西	166.5
8	184.5	86.5	10	48.0	24	5	3	3	31.8	21.8	26.2	33.9	31	18.9	7	31	0	1.3	10.3	北	24	東	223.2
9	276.0	88.5	23	31.5	23	10	7	5	27.9	17.2	22.0	33.3	4	7.1	26	22	0	1.3	6.5	北	25	南	161.6
10	161.5	65.5	31	12.0	31	11	4	2	21.0	11.1	15.6	25.6	12	6.0	27	2	0	1.4	7.4	北	26	北	117.2
11	29.0	16.0	22	9.5	1	4	2	0	14.7	1.6	7.6	18.7	21	-3.3	29	0	11	1.2	9.5	西	9	西	138.8
12	118.0	30.5	3	10.5	3	11	5	1	10.3	-1.1	4.4	17.8	2	-4.5	30	0	24	2.0)	8.5)	西	3	西南西)	130.5

地点 60236 土山 (沓掛) 北緯 34° 55.8 東經 136° 17.7 海拔 263m

1	24.5	7.0	31	3.0	31	7	0	0	7.2	-1.6	2.4	17.1	20	-5.6	17	0	23	2.0	9.1	西北西	29	西北西	117.1
2	122.0	21.5	26	7.5	11	11	6	0	9.0	0.4	4.2	19.0	24	-4.1	20	0	16	1.9	9.1	西北西	6	西北西)	99.7
3	162.0	29.0	9	8.5	16	18	6	0	10.7	2.0	6.1	17.9	20	-2.7	27	0	9	2.1	13.7	東南東	4	西	108.1
4	188.0	55.0	22	9.0	22	10	5	2	15.4	5.2	10.3	22.0	28	-2.0	4	0	3	2.6	14.3	東南東	27	東南東	148.9
5	110.5	36.0	23	10.0	24	9	4	1	21.3	10.3	15.5	29.1	5	4.0	15	5	0	2.6	15.7	東南東	23	東南東	184.3
6	185.0	44.5	16	28.5	16	14	7	2	26.4	17.0	21.3	31.9	28	10.6	6	20	0	1.8	7.7	東南東	13	東南東	146.4
7	165.0	53.5	14	24.5	14	10	5	2	30.5	21.6	25.4	35.0	26	17.1	10	28	0	1.6	6.0	東南東	18	東南東	180.2
8	88.5	40.0	12	17.0	12	5	3	2	32.4	23.7	27.3	36.1	31	21.7	18	31	0	2.2	7.5	東南東	9	東南東	229.5
9	191.5	54.5	23	33.5	8	8	6	3	28.6	18.7	23.1	34.9	4	10.0	26	21	0	1.6	7.7	西北西	8	東南東	167.4
10	150.0	63.5	31	13.5	31	9	4	2	21.2	12.8	16.6	26.1	12	4.6	27	2	0	1.6	9.9	東南東	8	東南東	126.4
11	30.0	19.5	22	9.5	1	2	1	0	15.1	4.3	9.4	18.6	6	-1.1	29	0	1	1.5	10.0	西	9	西	161.0
12	92.5	34.5	3	12.5	3	10	4	1	10.2	1.1	5.5	17.6	6	-3.0	30	0	12	2.3	11.6	東南東	2	西北西	133.5

月 Month	降水量 Precipitation (mm)							気温 Air Temperature ()								風速 (m/s) Wind Speed				最多風向 Wind Dir. With Max. Freq	日照時間 Sunshine Duration (h)		
	合計 Total	最大 Max.		日降水量階級別日数 No. of Days				平均 Mean			極 Extremes			階級別日数 No. of Days		平均 Mean	最大						
		日 Day	起日 Date	1時間 1h	起日 Date	1mm	10mm	30mm	日最高 Max.	日最低 Min.	平均 Mean	最高 Max.	起日 Date	最低 Min.	起日 Date		Max. 25	Min. <0	Max.			風向 Dir.	起日 Date

地点 北緯 東経 海拔
60161 近江八幡 (カミハヤシ) 35° 07.6 136° 05.8 88m

1	35.5	10.5	21	5.5	28	10	2	0	-	-	-	-	-	-	-	-	-	-	-	-	-	-	-	-
2	132.5	29.0	26	6.5	11	10	5	0	-	-	-	-	-	-	-	-	-	-	-	-	-	-	-	-
3	155.0	22.0	24	9.0	16	16	7	0	-	-	-	-	-	-	-	-	-	-	-	-	-	-	-	-
4	187.5	56.5	22	17.5	2	11	5	3	-	-	-	-	-	-	-	-	-	-	-	-	-	-	-	-
5	132.5	52.5	23	7.0	26	9	6	1	-	-	-	-	-	-	-	-	-	-	-	-	-	-	-	-
6	181.5	35.5	18	17.0	20	12	8	1	-	-	-	-	-	-	-	-	-	-	-	-	-	-	-	-
7	250.5	66.0	14	32.5	14	13	8	3	-	-	-	-	-	-	-	-	-	-	-	-	-	-	-	-
8	66.0	44.5	12	23.0	12	6	1	1	-	-	-	-	-	-	-	-	-	-	-	-	-	-	-	-
9	179.0	44.0	27	16.5	28	10	6	2	-	-	-	-	-	-	-	-	-	-	-	-	-	-	-	-
10	157.0	55.0	31	13.0	4	9	3	2	-	-	-	-	-	-	-	-	-	-	-	-	-	-	-	-
11	24.5	14.0	22	9.5	1	2	2	0	-	-	-	-	-	-	-	-	-	-	-	-	-	-	-	-
12	110.5	36.5	3	11.5	3	12	4	1	-	-	-	-	-	-	-	-	-	-	-	-	-	-	-	-

地点 北緯 東経 海拔
60086 朽木平良 (クヰハラ) 35° 18.5 135° 49.7 380m

1	71.0	15.5	28	6.5	28	14	1	0	-	-	-	-	-	-	-	-	-	-	-	-	-	-	-	-
2	170.0	32.0	26	6.5	26	14	7	1	-	-	-	-	-	-	-	-	-	-	-	-	-	-	-	-
3	235.0	36.0	25	6.5	21	22	10	2	-	-	-	-	-	-	-	-	-	-	-	-	-	-	-	-
4	202.0	43.0	27	14.0	2	15	6	4	-	-	-	-	-	-	-	-	-	-	-	-	-	-	-	-
5	158.0	36.5	23	5.5	25	13	7	1	-	-	-	-	-	-	-	-	-	-	-	-	-	-	-	-
6	270.0	55.0	18	30.0	23	13	7	5	-	-	-	-	-	-	-	-	-	-	-	-	-	-	-	-
7	256.5	101.5	14	33.5	14	12	7	3	-	-	-	-	-	-	-	-	-	-	-	-	-	-	-	-
8	99.0	49.0	10	42.5	10	4	2	2	-	-	-	-	-	-	-	-	-	-	-	-	-	-	-	-
9	226.0	55.0	27	18.0	16	10	7	4	-	-	-	-	-	-	-	-	-	-	-	-	-	-	-	-
10	189.5	38.0	26	9.5	9	14	7	2	-	-	-	-	-	-	-	-	-	-	-	-	-	-	-	-
11	81.5	21.5	15	5.5	15	12	4	0	-	-	-	-	-	-	-	-	-	-	-	-	-	-	-	-
12	256.0	50.0	31	8.0	31	19	9	1	-	-	-	-	-	-	-	-	-	-	-	-	-	-	-	-

データに付加する記号の意味

値): 準正常値

品質に軽微な問題があるか、または統計値を求める対象となる資料の一部が許容する範囲内で欠けている場合。

値]: 資料不足値

統計値を求める対象となる資料が許容する資料数を満たさない場合。資料不足値には十分な信頼性がないため、ご利用に際しては十分留意願います。

- : 統計しない

統計値を求める期間に観測を行っていない場合。

16 地域気象観測積雪年報

積雪日数 (積雪日数 3 cm)

(平成22年)

月	地点	900	905	911	915
	地点名	柳ヶ瀬	今津	米原	彦根
1		31	2	30	4
2		28	4	7	2
3		6	0	1	0
4		0	0	0	0
11		0	0	0	0
12		10	1	1	1
年		75	7	39	7

滋賀県気象月報・年報より

*積雪日数 3 cmとは、最深積雪が3 cm以上の日数

*年は、1月～12月の合計値。

積雪の深さの極 (cm 日)

(平成22年)

月	地点	900	905	911	915
	地点名	柳ヶ瀬	今津	米原	彦根
1		123 ¹⁵	6 ¹	65 ⁷	22 ⁷
2		136 ⁶	13 ⁷	25 ⁷	10 ⁶
3		36 ¹	0	5 ¹¹	0
4		0	0	0	0
10		0	0	0	0
11		0	0	0	0
12		64 ³¹	37 ³¹	40 ³¹	20 ³¹
年	極	136	37	65	22
	月 日	2月6日	12月31日	1月7日	1月7日

気象庁ホームページより

17 警報・注意報・情報の種類別、地域別発表・切替回数表

滋賀県気象年報（彦根地方気象台）より抜粋：平成22年中

		1月	2月	3月	4月	5月	6月	7月	8月	9月	10月	11月	12月	年	
警 報	暴 風 雪	近 江 南 部	0	0	0	0	0	-	-	-	-	-	-	-	0
		東 近 江	0	0	0	0	0	-	-	-	-	-	-	-	0
		甲 賀	0	0	0	0	0	-	-	-	-	-	-	-	0
		近 江 西 部	0	0	0	0	0	-	-	-	-	-	-	-	0
		湖 北	0	0	0	0	0	-	-	-	-	-	-	-	0
		湖 東	0	0	0	0	0	-	-	-	-	-	-	-	0
	大 雨	近 江 南 部	0	0	0	0	1	-	-	-	-	-	-	-	1
		東 近 江	0	0	0	0	0	-	-	-	-	-	-	-	0
		甲 賀	0	0	0	0	0	-	-	-	-	-	-	-	0
		近 江 西 部	0	0	0	0	1	-	-	-	-	-	-	-	1
		湖 北	0	0	0	0	0	-	-	-	-	-	-	-	0
		湖 東	0	0	0	0	0	-	-	-	-	-	-	-	0
	洪 水	近 江 南 部	0	0	0	0	0	-	-	-	-	-	-	-	0
		東 近 江	0	0	0	0	0	-	-	-	-	-	-	-	0
		甲 賀	0	0	0	0	0	-	-	-	-	-	-	-	0
		近 江 西 部	0	0	0	0	0	-	-	-	-	-	-	-	0
		湖 北	0	0	0	0	0	-	-	-	-	-	-	-	0
		湖 東	0	0	0	0	0	-	-	-	-	-	-	-	0
暴 風	近 江 南 部	0	0	0	0	0	-	-	-	-	-	-	-	0	
	東 近 江	0	0	0	0	0	-	-	-	-	-	-	-	0	
	甲 賀	0	0	0	0	0	-	-	-	-	-	-	-	0	
	近 江 西 部	0	0	0	0	0	-	-	-	-	-	-	-	0	
	湖 北	0	0	0	0	0	-	-	-	-	-	-	-	0	
	湖 東	0	0	0	0	0	-	-	-	-	-	-	-	0	
大 雪	近 江 南 部	0	0	0	0	0	-	-	-	-	-	-	-	0	
	東 近 江	0	0	0	0	0	-	-	-	-	-	-	-	0	
	甲 賀	0	0	0	0	0	-	-	-	-	-	-	-	0	
	近 江 西 部	5	0	0	0	0	-	-	-	-	-	-	-	5	
	湖 北	7	0	0	0	0	-	-	-	-	-	-	-	7	
	湖 東	1	0	0	0	0	-	-	-	-	-	-	-	1	
警 報 合 計	近 江 南 部	0	0	0	0	1	-	-	-	-	-	-	-	1	
	東 近 江	0	0	0	0	0	-	-	-	-	-	-	-	0	
	甲 賀	0	0	0	0	0	-	-	-	-	-	-	-	0	
	近 江 西 部	5	0	0	0	1	-	-	-	-	-	-	-	6	
	湖 北	7	0	0	0	0	-	-	-	-	-	-	-	7	
	湖 東	1	0	0	0	0	-	-	-	-	-	-	-	1	

※平成22年5月27日13時より市町を対象とした警報・注意報の発表を開始したため、平成22年1月1日から5月27日13時までと平成22年5月27日13時から12月31日までに分けて掲載しています。

滋賀県気象年報（彦根地方気象台）より抜粋：平成22年中

		1月	2月	3月	4月	5月	6月	7月	8月	9月	10月	11月	12月	年	
警 報	暴 風	大津市南部	-	-	-	-	0	0	0	0	0	0	0	0	
		草津市	-	-	-	-	0	0	0	0	0	0	0	0	0
		守山市	-	-	-	-	0	0	0	0	0	0	0	0	0
		栗東市	-	-	-	-	0	0	0	0	0	0	0	0	0
		野洲市	-	-	-	-	0	0	0	0	0	0	0	0	0
		近江八幡市	-	-	-	-	0	0	0	0	0	0	0	0	0
		東近江市	-	-	-	-	0	0	0	0	0	0	0	0	0
		日野町	-	-	-	-	0	0	0	0	0	0	0	0	0
		龍王町	-	-	-	-	0	0	0	0	0	0	0	0	0
		甲賀市	-	-	-	-	0	0	0	0	0	0	0	0	0
		湖南市	-	-	-	-	0	0	0	0	0	0	0	0	0
		大津市北部	-	-	-	-	0	0	0	0	0	0	0	0	0
		高島市	-	-	-	-	0	0	0	0	0	0	0	0	0
		長浜市	-	-	-	-	0	0	0	0	0	0	0	0	0
		米原市	-	-	-	-	0	0	0	0	0	0	0	0	0
		彦根市	-	-	-	-	0	0	0	0	0	0	0	0	0
		愛荘町	-	-	-	-	0	0	0	0	0	0	0	0	0
		豊郷町	-	-	-	-	0	0	0	0	0	0	0	0	0
	甲良町	-	-	-	-	0	0	0	0	0	0	0	0	0	
	多賀町	-	-	-	-	0	0	0	0	0	0	0	0	0	
	大 雪	大津市南部	-	-	-	-	0	0	0	0	0	0	0	0	0
		草津市	-	-	-	-	0	0	0	0	0	0	0	0	0
		守山市	-	-	-	-	0	0	0	0	0	0	0	0	0
		栗東市	-	-	-	-	0	0	0	0	0	0	0	0	0
		野洲市	-	-	-	-	0	0	0	0	0	0	0	0	0
		近江八幡市	-	-	-	-	0	0	0	0	0	0	0	0	0
		東近江市	-	-	-	-	0	0	0	0	0	0	0	0	0
		日野町	-	-	-	-	0	0	0	0	0	0	0	0	0
		龍王町	-	-	-	-	0	0	0	0	0	0	0	0	0
		甲賀市	-	-	-	-	0	0	0	0	0	0	0	0	0
		湖南市	-	-	-	-	0	0	0	0	0	0	0	0	0
		大津市北部	-	-	-	-	0	0	0	0	0	0	0	2	2
		高島市	-	-	-	-	0	0	0	0	0	0	0	2	2
		長浜市	-	-	-	-	0	0	0	0	0	0	0	0	0
		米原市	-	-	-	-	0	0	0	0	0	0	0	0	0
		彦根市	-	-	-	-	0	0	0	0	0	0	0	0	0
		愛荘町	-	-	-	-	0	0	0	0	0	0	0	0	0
		豊郷町	-	-	-	-	0	0	0	0	0	0	0	0	0
甲良町	-	-	-	-	0	0	0	0	0	0	0	0	0		
多賀町	-	-	-	-	0	0	0	0	0	0	0	0	0		
警 報 合 計	大津市南部	-	-	-	-	0	0	24	4	0	0	0	0	28	
	草津市	-	-	-	-	0	0	24	6	0	0	0	0	30	
	守山市	-	-	-	-	0	0	2	2	0	0	0	0	4	
	栗東市	-	-	-	-	0	0	20	4	0	0	0	0	24	
	野洲市	-	-	-	-	0	0	24	6	0	0	0	0	30	
	近江八幡市	-	-	-	-	0	2	19	4	0	0	0	0	25	
	東近江市	-	-	-	-	0	2	19	4	0	0	0	0	25	
	日野町	-	-	-	-	0	2	11	4	1	0	0	0	18	
	龍王町	-	-	-	-	0	2	12	4	0	0	0	0	18	
	甲賀市	-	-	-	-	0	2	14	8	1	0	0	0	25	
	湖南市	-	-	-	-	0	2	14	8	0	0	0	0	24	
	大津市北部	-	-	-	-	0	0	16	3	0	0	0	2	21	
	高島市	-	-	-	-	0	0	16	4	3	0	0	2	25	
	長浜市	-	-	-	-	0	0	21	0	1	0	0	0	22	
	米原市	-	-	-	-	0	0	21	0	0	0	0	0	21	
	彦根市	-	-	-	-	0	2	18	1	0	0	0	0	21	
	愛荘町	-	-	-	-	0	2	13	0	0	0	0	0	15	
	豊郷町	-	-	-	-	0	0	0	0	0	0	0	0	0	
甲良町	-	-	-	-	0	2	16	1	0	0	0	0	19		
多賀町	-	-	-	-	0	2	15	1	0	0	0	0	18		

		1月	2月	3月	4月	5月	6月	7月	8月	9月	10月	11月	12月	年	
注 意 報	大雨	近江南部	0	0	0	0	2	-	-	-	-	-	-	-	2
		東近江	0	0	0	0	0	-	-	-	-	-	-	-	0
		甲賀	0	0	0	0	3	-	-	-	-	-	-	-	3
	雨	近江西部	0	0	0	0	2	-	-	-	-	-	-	-	2
		湖北	0	0	0	0	2	-	-	-	-	-	-	-	2
		湖東	0	0	0	0	0	-	-	-	-	-	-	-	0
	大雪	近江南部	0	0	0	0	0	-	-	-	-	-	-	-	0
		東近江	1	1	0	0	0	-	-	-	-	-	-	-	2
		甲賀	0	0	0	0	0	-	-	-	-	-	-	-	0
		近江西部	10	2	1	0	0	-	-	-	-	-	-	-	13
		湖北	12	8	1	0	0	-	-	-	-	-	-	-	21
		湖東	2	1	0	0	0	-	-	-	-	-	-	-	3
	風雪	近江南部	9	8	6	0	0	-	-	-	-	-	-	-	23
		東近江	9	8	6	0	0	-	-	-	-	-	-	-	23
		甲賀	2	3	1	0	0	-	-	-	-	-	-	-	6
		近江西部	12	8	6	0	0	-	-	-	-	-	-	-	26
		湖北	12	8	6	0	0	-	-	-	-	-	-	-	26
		湖東	12	8	6	0	0	-	-	-	-	-	-	-	26
	雷	近江南部	4	4	8	5	5	-	-	-	-	-	-	-	26
		東近江	4	4	8	5	5	-	-	-	-	-	-	-	26
甲賀		4	4	8	5	5	-	-	-	-	-	-	-	26	
近江西部		21	6	12	6	5	-	-	-	-	-	-	-	50	
湖北		21	6	12	6	5	-	-	-	-	-	-	-	50	
湖東		21	6	12	6	5	-	-	-	-	-	-	-	50	
強風	近江南部	9	13	27	18	14	-	-	-	-	-	-	-	81	
	東近江	9	13	27	18	14	-	-	-	-	-	-	-	81	
	甲賀	1	1	6	3	5	-	-	-	-	-	-	-	16	
	近江西部	6	13	27	18	14	-	-	-	-	-	-	-	78	
	湖北	6	13	27	18	14	-	-	-	-	-	-	-	78	
	湖東	6	13	27	18	14	-	-	-	-	-	-	-	78	
洪水	近江南部	0	0	0	0	0	-	-	-	-	-	-	-	0	
	東近江	0	0	0	2	0	-	-	-	-	-	-	-	2	
	甲賀	0	0	0	2	0	-	-	-	-	-	-	-	2	
	近江西部	0	1	0	0	0	-	-	-	-	-	-	-	1	
	湖北	0	2	0	0	0	-	-	-	-	-	-	-	2	
	湖東	0	0	0	0	0	-	-	-	-	-	-	-	0	
濃霧	近江南部	3	1	1	0	3	-	-	-	-	-	-	-	8	
	東近江	3	1	1	0	3	-	-	-	-	-	-	-	8	
	甲賀	3	1	1	0	3	-	-	-	-	-	-	-	8	
	近江西部	3	0	0	0	2	-	-	-	-	-	-	-	5	
	湖北	3	0	0	0	2	-	-	-	-	-	-	-	5	
	湖東	3	0	0	0	2	-	-	-	-	-	-	-	5	

※平成22年5月27日13時より市町を対象とした警報・注意報の発表を開始したため、平成22年1月1日から5月27日13時までと平成22年5月27日13時から12月31日までに分けて掲載しています。

		1月	2月	3月	4月	5月	6月	7月	8月	9月	10月	11月	12月	年	
注 意 報	雷	大津市南部	-	-	-	-	0	38	77	57	30	5	0	12	219
		草津市	-	-	-	-	0	38	77	57	30	5	0	12	219
		守山市	-	-	-	-	0	38	77	57	30	5	0	12	219
		栗東市	-	-	-	-	0	38	77	57	30	5	0	12	219
		野洲市	-	-	-	-	0	38	77	57	30	5	0	12	219
		近江八幡市	-	-	-	-	0	38	77	57	30	5	0	12	219
		東近江市	-	-	-	-	0	38	77	57	30	5	0	12	219
		日野町	-	-	-	-	0	38	77	57	30	5	0	12	219
		竜王町	-	-	-	-	0	38	77	57	30	5	0	12	219
		甲賀市	-	-	-	-	0	38	77	57	30	5	0	12	219
		湖南市	-	-	-	-	0	38	77	57	30	5	0	12	219
		大津市北部	-	-	-	-	0	38	77	54	31	6	2	25	233
		高島市	-	-	-	-	0	38	77	54	31	6	2	25	233
		長浜市	-	-	-	-	0	38	77	54	31	6	2	25	233
		米原市	-	-	-	-	0	38	77	54	31	6	2	25	233
		彦根市	-	-	-	-	0	38	77	54	31	5	1	25	231
		愛荘町	-	-	-	-	0	38	77	54	31	5	1	25	231
		豊郷町	-	-	-	-	0	38	77	54	31	5	1	25	231
	甲良町	-	-	-	-	0	38	77	54	31	5	1	25	231	
	多賀町	-	-	-	-	0	38	77	54	31	5	1	25	231	
	強 風	大津市南部	-	-	-	-	3	1	0	7	8	8	6	21	54
		草津市	-	-	-	-	3	1	0	7	8	8	6	21	54
		守山市	-	-	-	-	3	1	0	7	8	8	6	21	54
		栗東市	-	-	-	-	0	1	0	0	6	1	0	3	11
		野洲市	-	-	-	-	3	1	0	7	8	8	6	21	54
		近江八幡市	-	-	-	-	3	1	0	7	8	8	6	21	54
		東近江市	-	-	-	-	3	1	0	7	8	8	6	21	54
		日野町	-	-	-	-	0	1	0	0	6	1	0	3	11
		竜王町	-	-	-	-	0	1	0	0	6	1	0	3	11
		甲賀市	-	-	-	-	0	1	0	0	6	1	0	3	11
		湖南市	-	-	-	-	0	1	0	0	6	1	0	3	11
		大津市北部	-	-	-	-	3	1	0	7	8	8	6	19	52
		高島市	-	-	-	-	3	1	0	7	8	8	6	19	52
		長浜市	-	-	-	-	3	1	0	7	8	8	6	19	52
		米原市	-	-	-	-	3	1	0	7	8	8	6	19	52
		彦根市	-	-	-	-	3	1	0	7	8	8	6	19	52
愛荘町		-	-	-	-	0	1	0	0	6	3	0	3	13	
豊郷町		-	-	-	-	0	1	0	0	6	3	0	3	13	
甲良町	-	-	-	-	0	1	0	0	6	3	0	3	13		
多賀町	-	-	-	-	0	1	0	0	6	3	0	3	13		
洪 水	大津市南部	-	-	-	-	0	5	32	13	9	0	1	0	60	
	草津市	-	-	-	-	0	9	31	12	7	0	0	0	59	
	守山市	-	-	-	-	0	9	29	13	7	0	0	0	58	
	栗東市	-	-	-	-	0	4	27	8	6	0	0	0	45	
	野洲市	-	-	-	-	0	9	29	11	7	0	0	0	56	
	近江八幡市	-	-	-	-	0	12	26	13	5	0	0	0	56	
	東近江市	-	-	-	-	0	10	26	16	6	0	1	0	59	
	日野町	-	-	-	-	0	10	24	15	6	0	1	0	56	
	竜王町	-	-	-	-	0	12	24	13	5	0	0	0	54	
	甲賀市	-	-	-	-	0	10	22	14	8	0	0	0	54	
	湖南市	-	-	-	-	0	9	22	10	8	0	0	0	49	
	大津市北部	-	-	-	-	0	3	24	9	3	2	0	0	41	
	高島市	-	-	-	-	0	6	29	11	7	2	0	0	55	
	長浜市	-	-	-	-	0	9	31	9	12	2	0	0	63	
	米原市	-	-	-	-	0	6	28	9	9	2	0	0	54	
	彦根市	-	-	-	-	0	8	23	9	4	2	0	0	46	
	愛荘町	-	-	-	-	0	4	20	3	3	2	0	0	32	
	豊郷町	-	-	-	-	0	6	25	9	4	2	0	0	46	
甲良町	-	-	-	-	0	4	18	3	3	2	0	0	30		
多賀町	-	-	-	-	0	0	7	0	0	2	0	0	9		

		1月	2月	3月	4月	5月	6月	7月	8月	9月	10月	11月	12月	年		
注 意 報	低 温	大津市南部	-	-	-	-	0	0	0	0	0	0	0	0	0	
		草津市	-	-	-	-	0	0	0	0	0	0	0	0	0	0
		守山市	-	-	-	-	0	0	0	0	0	0	0	0	0	0
		栗東市	-	-	-	-	0	0	0	0	0	0	0	0	0	0
		野洲市	-	-	-	-	0	0	0	0	0	0	0	0	0	0
		近江八幡市	-	-	-	-	0	0	0	0	0	0	0	0	0	0
		東近江市	-	-	-	-	0	0	0	0	0	0	0	0	0	0
		日野町	-	-	-	-	0	0	0	0	0	0	0	0	0	0
		竜王町	-	-	-	-	0	0	0	0	0	0	0	0	0	0
		甲賀市	-	-	-	-	0	0	0	0	0	0	0	0	0	0
		湖南市	-	-	-	-	0	0	0	0	0	0	0	0	0	0
		大津市北部	-	-	-	-	0	0	0	0	0	0	0	0	0	0
		高島市	-	-	-	-	0	0	0	0	0	0	0	0	0	0
		長浜市	-	-	-	-	0	0	0	0	0	0	0	0	0	0
		米原市	-	-	-	-	0	0	0	0	0	0	0	0	0	0
		彦根市	-	-	-	-	0	0	0	0	0	0	0	0	0	0
		愛荘町	-	-	-	-	0	0	0	0	0	0	0	0	0	0
		豊郷町	-	-	-	-	0	0	0	0	0	0	0	0	0	0
	甲良町	-	-	-	-	0	0	0	0	0	0	0	0	0	0	
	多賀町	-	-	-	-	0	0	0	0	0	0	0	0	0	0	
	霜	大津市南部	-	-	-	-	0	0	0	0	0	0	0	0	0	0
		草津市	-	-	-	-	0	0	0	0	0	0	0	0	0	0
		守山市	-	-	-	-	0	0	0	0	0	0	0	0	0	0
		栗東市	-	-	-	-	0	0	0	0	0	0	0	0	0	0
		野洲市	-	-	-	-	0	0	0	0	0	0	0	0	0	0
		近江八幡市	-	-	-	-	0	0	0	0	0	0	0	0	0	0
		東近江市	-	-	-	-	0	0	0	0	0	0	0	0	0	0
		日野町	-	-	-	-	0	0	0	0	0	0	0	0	0	0
		竜王町	-	-	-	-	0	0	0	0	0	0	0	0	0	0
		甲賀市	-	-	-	-	0	0	0	0	0	0	0	0	0	0
		湖南市	-	-	-	-	0	0	0	0	0	0	0	0	0	0
		大津市北部	-	-	-	-	0	0	0	0	0	0	0	0	0	0
		高島市	-	-	-	-	0	0	0	0	0	0	0	0	0	0
		長浜市	-	-	-	-	0	0	0	0	0	0	0	0	0	0
		米原市	-	-	-	-	0	0	0	0	0	0	0	0	0	0
		彦根市	-	-	-	-	0	0	0	0	0	0	0	0	0	0
愛荘町		-	-	-	-	0	0	0	0	0	0	0	0	0	0	
豊郷町		-	-	-	-	0	0	0	0	0	0	0	0	0	0	
甲良町	-	-	-	-	0	0	0	0	0	0	0	0	0	0		
多賀町	-	-	-	-	0	0	0	0	0	0	0	0	0	0		
着 雪	大津市南部	-	-	-	-	0	0	0	0	0	0	0	0	0	0	
	草津市	-	-	-	-	0	0	0	0	0	0	0	0	0	0	
	守山市	-	-	-	-	0	0	0	0	0	0	0	0	0	0	
	栗東市	-	-	-	-	0	0	0	0	0	0	0	0	0	0	
	野洲市	-	-	-	-	0	0	0	0	0	0	0	0	0	0	
	近江八幡市	-	-	-	-	0	0	0	0	0	0	0	0	0	0	
	東近江市	-	-	-	-	0	0	0	0	0	0	0	1	1	1	
	日野町	-	-	-	-	0	0	0	0	0	0	0	1	1	1	
	竜王町	-	-	-	-	0	0	0	0	0	0	0	0	0	0	
	甲賀市	-	-	-	-	0	0	0	0	0	0	0	0	0	0	
	湖南市	-	-	-	-	0	0	0	0	0	0	0	0	0	0	
	大津市北部	-	-	-	-	0	0	0	0	0	0	0	5	5	5	
	高島市	-	-	-	-	0	0	0	0	0	0	0	5	5	5	
	長浜市	-	-	-	-	0	0	0	0	0	0	0	5	5	5	
	米原市	-	-	-	-	0	0	0	0	0	0	0	5	5	5	
	彦根市	-	-	-	-	0	0	0	0	0	0	0	2	2	2	
	愛荘町	-	-	-	-	0	0	0	0	0	0	0	2	2	2	
	豊郷町	-	-	-	-	0	0	0	0	0	0	0	2	2	2	
甲良町	-	-	-	-	0	0	0	0	0	0	0	2	2	2		
多賀町	-	-	-	-	0	0	0	0	0	0	0	2	2	2		

滋賀県気象年報（彦根地方気象台）より抜粋：平成22年中

		1月	2月	3月	4月	5月	6月	7月	8月	9月	10月	11月	12月	年
注 意 報 合 計	大津市南部	-	-	-	-	3	57	133	89	55	14	11	41	403
	草津市	-	-	-	-	3	61	132	89	54	14	9	41	403
	守山市	-	-	-	-	3	61	150	91	54	14	9	41	423
	栗東市	-	-	-	-	0	55	131	75	50	7	4	23	345
	野洲市	-	-	-	-	3	61	129	87	54	14	9	41	398
	近江八幡市	-	-	-	-	3	65	124	91	50	14	9	41	397
	東近江市	-	-	-	-	3	61	124	98	52	14	10	42	404
	日野町	-	-	-	-	0	60	128	88	48	7	5	24	360
	竜王町	-	-	-	-	0	64	127	84	47	7	3	23	355
	甲賀市	-	-	-	-	0	63	126	86	54	7	4	23	363
	湖南市	-	-	-	-	0	61	125	78	54	7	4	23	352
	大津市北部	-	-	-	-	3	49	121	76	47	19	10	63	388
	高島市	-	-	-	-	3	52	128	83	55	19	10	63	413
	長浜市	-	-	-	-	3	58	130	79	65	19	11	66	431
	米原市	-	-	-	-	3	52	126	79	60	19	10	66	415
	彦根市	-	-	-	-	3	56	120	78	48	19	9	57	390
	愛荘町	-	-	-	-	0	49	118	62	43	14	3	39	328
豊郷町	-	-	-	-	0	55	138	72	46	14	3	39	367	
甲良町	-	-	-	-	0	49	113	61	44	14	3	39	323	
多賀町	-	-	-	-	0	45	102	57	39	14	3	39	299	

18 滋賀県で観測した平成22年中の有感地震

滋賀県地震年報より

県内有感番号	発震時			震央地名	北緯		東経		深さ km	規模 M	各地の震度
	年	月日	時分		°	'	°	'			
1	2010年	1月9日	11時12分	若狭湾	35	44.2	135	58.9	11	3.6	震度1：長浜市木之本町木之本*、長浜市余呉町中之郷*、長浜市西浅井町大浦*、高島市マキノ町*
2		2月16日	7時33分	京都府南部	34	55.1	135	34.2	11	3.6	震度1：大津市国分*、栗東市安養寺*、湖南市中央森北公園*
3		2月23日	22時03分	岐阜県美濃中西部	35	41.5	136	22.9	12	3.5	震度1：長浜市木之本町木之本*、長浜市余呉町中之郷*
4		3月14日	17時08分	福島県沖	37	43.4	141	49.0	40	6.7	震度1：彦根市城町
5		4月12日	9時01分	三重県南部	34	11.4	136	9.9	38	3.8	震度1：甲賀市信楽町*
6		6月23日	22時17分	愛知県西部	35	19.3	136	59.2	43	3.6	震度1：東近江市君ヶ畑町
7		7月21日	6時19分	奈良県	34	12.3	135	41.6	58	5.1	震度3：甲賀市信楽町* 震度2：彦根市城町、彦根市西今町*、彦根市元町*、長浜市公園町*、長浜市高田町*、長浜市内保町*、長浜市五村*、長浜市湖北町速水*、長浜市高月町渡岸寺*、長浜市木之本町木之本*、長浜市余呉町中之郷*、長浜市西浅井町大浦*、高島市勝野*、米原市長岡*、米原市春照*、米原市下多良*、米原市顔戸*、愛荘町安孫子*、大津市御陵町、大津市国分*、近江八幡市桜宮町、近江八幡市出町*、草津市草津*、守山市吉身*、栗東市安養寺*、滋賀日野町河原*、竜王町小口*、野洲市西河原*、湖南市中央森北公園*、湖南市石部中央西庁舎*、湖南市中央東庁舎*、甲賀市水口町、甲賀市甲賀町大久保*、甲賀市土山町*、甲賀市甲南町*、東近江市上二俣町*、東近江市山上町*、東近江市市子川原町*、東近江市鉢光寺町* 震度1：豊郷町石畑*、甲良町在土*、多賀町多賀*、高島市今津町日置前*、高島市朽木柏*、高島市マキノ町*、高島市今津町弘川*、高島市朽木市場*、高島市安曇川町*、愛荘町愛知川*、大津市木戸市民センター、大津市木戸消防分団*、大津市真野*、近江八幡市安土町小中*、野洲市小篠原*、東近江市君ヶ畑町、東近江市八日市緑町*、東近江市五個荘竜田町*、東近江市下中野町*、東近江市池庄町*
8		8月6日	22時00分	京都府南部	35	16.5	135	41.9	12	3.0	震度1：高島市今津町日置前*、高島市朽木柏*、高島市朽木市場*
9		8月20日	15時34分	伊勢湾	34	57	136	47.2	42	3.7	震度1：彦根市西今町*、長浜市公園町*、高島市今津町日置前*、米原市顔戸*、近江八幡市桜宮町、近江八幡市出町*、滋賀日野町河原*、竜王町小口*
10		8月27日	0時08分	岐阜県飛騨地方	36	11.5	136	58.0	286	5.2	震度1：近江八幡市桜宮町
11		9月5日	22時06分	福井県嶺南	35	39.2	136	9.5	12	3.6	震度1：彦根市城町、長浜市高田町*、長浜市木之本町木之本*、長浜市余呉町中之郷*、長浜市西浅井町大浦*
12		9月10日	4時06分	滋賀県北部	35	28.4	136	18.0	13	3.4	震度1：彦根市城町、彦根市元町*、長浜市公園町*、長浜市高田町*、長浜市内保町*、長浜市五村*、長浜市湖北町速水*、長浜市高月町渡岸寺*、長浜市木之本町木之本*、長浜市西浅井町大浦*、豊郷町石畑*、高島市今津町日置前*、高島市朽木柏*、高島市マキノ町*、高島市朽木市場*、高島市勝野*、米原市長岡*、米原市春照*、米原市下多良*、米原市顔戸*、愛荘町安孫子*、愛荘町愛知川*、近江八幡市桜宮町
13		10月2日	7時29分	滋賀県南部	34	56.8	136	2.6	11	3.1	震度1：大津市南郷*、湖南市中央森北公園*、湖南市中央東庁舎*、甲賀市信楽町*
14		11月1日	23時59分	京都府南部	35	4.8	135	50.5	11	2.8	震度1：大津市真野*、守山市吉身*、栗東市安養寺*、野洲市西河原*、湖南市中央森北公園*、湖南市中央東庁舎*

県内 有感 番号	発震時			震央地名	北緯		東経		深さ	規模	各地の震度
	年	月日	時分		°	'	°	'	km	M	
15		11月23日	6時35分	福井県嶺南	35	36.4	136	9.4	8	2.9	
				震度1：長浜市余呉町中之郷*							
16		11月29日	15時52分	和歌山県南部	33	54.3	135	25.4	55	4.1	
				震度1：甲賀市信楽町*							
17		12月28日	14時49分	三重県中部	34	32.5	136	21.6	40	3.4	
				震度1：東近江市市子川原町*							
18		12月31日	6時46分	滋賀県北部	35	21.6	135	55.6	11	1.7	
				震度1：高島市朽木柏*							

*印は、滋賀県または防災科学技術研究所設置の震度計観測点です。

19 過去10年間の被害状況

年次	災害区分			人的被害(人)			住宅被害(棟)					被害金額 (千円)
				死者	行方不明	負傷者	全壊	半壊	一部損壊	床上浸水	床下浸水	
13	風	水	害	1	-	3	1	9	159	5	437	657,778
	雪	霜	害	-	-	-	-	-	3	-	-	55,203
	凍	干	害	-	-	-	-	-	-	-	-	51,795
	干	雷	害	-	-	-	-	-	-	-	-	-
	雷	・ひょう	害	-	-	1	-	-	-	-	-	-
そ	の	害	-	-	-	-	-	-	-	-	-	
合	計	計	1	-	4	1	9	162	5	437	764,776	
14	風	水	害	-	-	-	-	-	-	-	17	176,408
	雪	霜	害	-	-	-	-	-	-	-	-	5,261
	凍	干	害	-	-	-	-	-	-	-	-	-
	干	雷	害	-	-	-	-	-	-	-	-	11,009
	雷	・ひょう	害	-	-	-	-	-	-	-	-	-
そ	の	害	-	-	-	-	-	-	-	-	-	
合	計	計	-	-	-	-	-	-	-	17	192,678	
15	風	水	害	-	-	1	-	-	2	1	31	818,025
	雪	霜	害	-	-	-	-	-	-	-	-	-
	凍	干	害	-	-	-	-	-	-	-	-	-
	干	雷	害	-	-	-	-	-	-	-	-	-
	雷	・ひょう	害	-	-	-	-	-	-	-	-	-
そ	の	害	-	-	-	-	-	-	-	-	-	
合	計	計	-	-	1	-	-	2	1	31	818,025	
16	風	水	害	1	-	11	-	2	24	1	61	1,471,255
	雪	霜	害	-	-	-	-	-	1	-	-	64,133
	凍	干	害	-	-	-	-	-	-	-	-	-
	干	雷	害	-	-	-	-	-	-	-	-	-
	雷	・ひょう	害	-	-	1	-	-	-	-	-	45,000
そ	の	害	-	-	-	-	-	-	-	-	1,000	
合	計	計	1	-	12	-	2	25	1	61	1,581,388	
17	風	水	害	-	-	-	-	-	-	-	42	113,922
	雪	霜	害	4	-	11	-	-	381	1	3	10,131
	凍	干	害	-	-	-	-	-	-	-	-	-
	干	雷	害	-	-	-	-	-	-	-	-	-
	雷	・ひょう	害	-	-	-	-	-	-	-	-	116,383
そ	の	害	-	-	-	-	-	-	-	-	-	
合	計	計	4	-	11	-	-	381	1	45	240,436	
18	風	水	害	-	-	-	-	-	-	-	24	599,205
	雪	霜	害	-	-	7	-	2	525	-	1	173,927
	凍	干	害	-	-	-	-	-	-	-	-	-
	干	雷	害	-	-	-	-	-	-	-	-	1,073
	雷	・ひょう	害	-	-	-	-	-	-	-	-	10,781
そ	の	害	-	-	-	-	-	-	-	-	833,724	
合	計	計	-	-	7	-	2	525	-	25	1,618,710	
19	風	水	害	-	-	1	-	-	1	-	45	407,417
	雪	霜	害	-	-	-	-	-	-	-	-	2,200
	凍	干	害	-	-	-	-	-	-	-	-	-
	干	雷	害	-	-	-	-	-	-	-	-	7,000
	雷	・ひょう	害	-	-	-	-	-	-	-	-	-
そ	の	害	-	-	-	-	-	-	-	-	-	
合	計	計	-	-	1	-	-	1	-	45	416,617	
20	風	水	害	-	-	1	-	-	-	11	262	412,473
	雪	霜	害	-	-	5	-	1	-	-	-	44,407
	凍	干	害	-	-	-	-	-	-	-	-	-
	干	雷	害	-	-	-	-	-	-	-	-	-
	雷	・ひょう	害	-	-	-	-	-	-	-	-	480
そ	の	害	-	-	-	-	-	-	-	-	-	
合	計	計	-	-	6	-	1	-	11	262	457,360	
21	風	水	害	-	-	-	-	-	5	-	-	119,712
	雪	霜	害	-	-	-	-	-	-	-	-	-
	凍	干	害	-	-	-	-	-	-	-	-	-
	干	雷	害	-	-	-	-	-	-	-	-	-
	雷	・ひょう	害	-	-	-	-	-	-	-	-	2,500
そ	の	害	-	-	-	-	-	-	-	-	-	
合	計	計	-	-	-	-	-	5	-	-	122,212	
22	風	水	害	-	-	10	1	-	2	-	30	700,900
	雪	霜	害	-	-	-	-	-	-	-	-	-
	凍	干	害	-	-	-	-	-	-	-	-	-
	干	雷	害	-	-	-	-	-	-	-	-	-
	雷	・ひょう	害	-	-	-	-	-	-	-	-	-
そ	の	害	-	-	-	-	-	-	-	-	-	
合	計	計	-	-	10	1	-	2	-	30	700,900	

産業保安編

産業保安行政

高圧ガスおよび火薬類の製造、販売、貯蔵等の許認可事務を行うとともに、高圧ガスおよび火薬類の製造所、貯蔵所等に立ち入り、製造施設等の維持管理状況や保安管理体制の指導を行っている。

また、液化石油ガス販売店に立ち入り、LPガス消費者に係る保安の調査や点検状況などの指導を行い、関係団体と連携し、一般消費者に対して消費者保安の確保を図るため、各種啓発活動に努めている。

さらに、電気工事業を営む事業者の登録事務および電気工事の作業に従事する者の免状交付事務を行っている。

[01. 産業保安行政体系図]

1 高圧ガス保安行政

(1) 高圧ガス規制の目的

高圧ガスによる爆発や火災等の災害を防止するため「高圧ガス保安法」および「液化石油ガスの保安の確保及び取引の適正化に関する法律」に基づき、製造、販売、貯蔵、消費等について規制を行い、その他容器の製造や取扱いを規制することにより災害の防止と公共の安全を確保することを目的としている。

(2) 高圧ガス関係事業所（製造、販売、貯蔵、消費）の現状

「高圧ガス保安法」および「液化石油ガスの保安の確保及び取引の適正化に関する法律」に基づく製造、販売、貯蔵、消費等の許可および届出事業所等は、次のとおりである。

[02. 高圧ガス関係事業所数]

(3) 高圧ガス種類別事業所

事業所が保有する設備のガスの種類別高圧ガス製造事業所数は、次のとおりである。

[03. 高圧ガス種類別事業所数]

(4) 高圧ガス関係の許可・届出件数

平成 22 年度における「高圧ガス保安法」および「液化石油ガスの保安の確保及び取引の適正化に関する法律」に基づく許可、届出の件数は、次のとおりである。

[04. 高圧ガス関係申請件数]

(5) 高圧ガス関係の免状交付

平成 22 年度の高圧ガス製造保安責任者および販売主任者等に係る免状の交付件数は、次のとおりである。

[05. 高圧ガス製造保安責任者等免状交付件数]

(6) 検査等の実施

- ア 「高圧ガス保安法」および「液化石油ガスの保安の確保及び取引の適正化に関する法律」に基づく許可を受けた事業所は完成検査に合格した後でなければ施設を使用してはならないとされており、それらの規定に基づく検査を行っている。
- イ 高圧ガス製造事業所について、施設の位置、構造および設備が技術上の基準に適合しているかについて検査するため、定期的に保安検査を行っている。
- ウ 災害発生防止のため、製造販売事業所等に対して毎年立入検査を実施し、帳簿書類等を検査している。
- エ 高圧ガス運搬車両については、毎年関係機関と協力の上、監視・指導を行っている。

なお、平成 22 年度に実施した立入検査等の結果については、次のとおりである。

[06. 高圧ガス等検査実施件数]

(7) 各種講習会の実施状況

「高圧ガス保安法」および「液化石油ガスの保安の確保及び取引の適正化に関する法律」に基づく設備基準等の徹底と自主保安の確立による災害防止を図るため、各種講習会を実施している。

平成 22 年度講習会実施状況

講習会	実施回数	受講者数
高圧ガス製造事業関係	2	442
液化石油ガス販売事業関係	3	274
計	5	716

2 火薬類・猟銃保安行政

(1) 火薬類・猟銃等規制の目的

火薬類は爆発や火災等の潜在的危険性を有しているため、「火薬類取締法」および「武器等製造法」に基づき、火薬類の製造、販売、貯蔵、消費および猟銃等の製造、販売等を規制し、災害の防止と公共の安全を確保することを目的としている。

(2) 火薬類・猟銃等関係事業所（製造、販売、貯蔵等）の現状

「火薬類取締法」および「武器等製造法」に基づく製造、販売等の許可事業所数は、次のとおりである。

[07.火薬類関係事業所数]

(3) 火薬類・猟銃等関係許可件数

「火薬類取締法」および「武器等製造法」に基づく平成 22 年度の許可件数は、次のとおりであり、譲受および消費許可が大半を占めている。

[08.火薬類・猟銃等関係許可等件数・検査実施件数]

(4) 免状の交付

平成 22 年度における火薬類取扱保安責任者の免状交付数は表のとおりである。

平成 22 年度火薬類取扱保安責任者免状交付件数

免状種別	交付	再交付	書換	計
甲種	10	0	0	10
乙種	6	0	1	7
丙種	3	1	0	4
計	19	1	1	21

(5) 立入検査等

ア 火薬類製造施設および火薬庫について、その位置、構造および設備等が技術上の基準に適合しているかについて年 1 回（定期）保安検査を行っている。

イ 随時、火薬類消費場所等に立入り、「火薬類の保安管理、取扱基準の遵守」および「盗難防止設備等の維持管理」の状況を検査するため、立入検査を行っている。平成 22 年度に実施した検査件数は、次のとおりである。

[09.火薬類・猟銃等関係許可等件数・検査実施件数]

(6) 各種講習会の実施状況

火薬類取扱者を対象とした講習会を実施し、保安意識の高揚と事故防止の徹底を図った。

平成 22 年度講習会実施状況

講習会	実施回数	受講者数
火薬類取扱従事者技術講習会	1	59
建設用びょう打銃保安講習会	-	-
計	1	59

3 電気保安行政

(1) 電気工事士法関係業務

電気工事士法は電気工事の作業に従事する者の一定の資格および義務を定め、電気工事の欠陥による災害の発生の防止に寄与しようとする法律である。

平成 22 年度電気工事士免状交付数

免状種別	交付	再交付	書換	計
第一種	116	19	3	138
第二種	608	33	0	641
計	724	52	3	779

(2) 電気工事業法関係業務

電気工事業法は電気工事業を営む者の登録およびその業務の規制を行うことにより、その業務の適正な実施を確保し、それにより電気工作物の保安確保を目的とした法律である。

登録申請時に電気工事業者としての適格性を審査しており、また、建設業の許可を受けた建設業者のうち電気工事業の種類を指定を受けた者は届出をし、登録電気工事業者とみなされて電気工事業法の適用を受けることとなっており、登録業者と同様に適格性を審査している。

平成 22 年度電気工事業の登録（届出）数

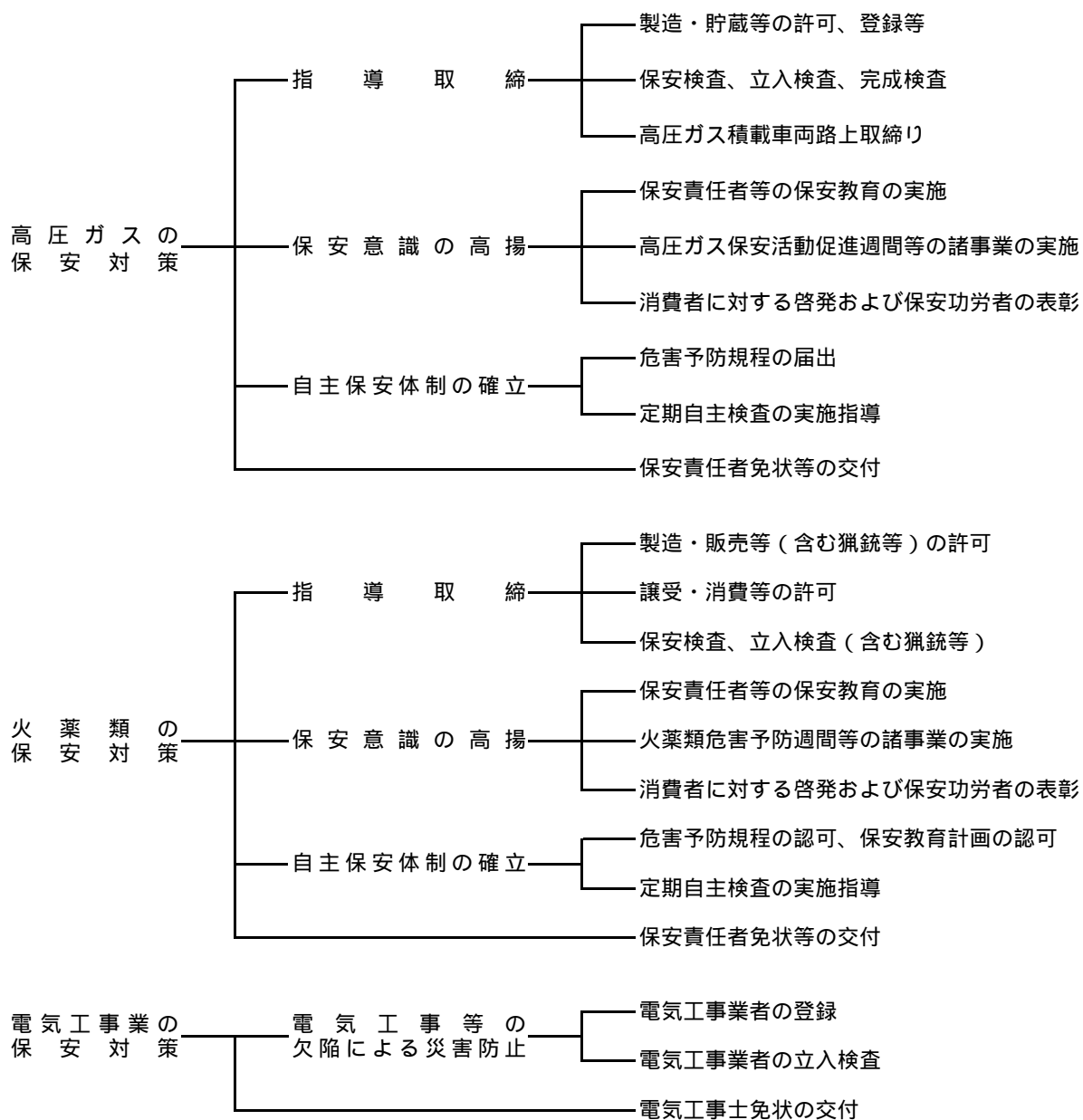
	新規登録	更新登録	登録変更	登録証再交付	累計
登録者数	75	152	34	-	261
みなし登録者数	8	-	84	-	92
計	83	152	118	-	353

(3) 講習会の実施状況

平成 22 年度講習会実施状況

	実施回数	受講者数		計
		登録	届出	
電気工事業者保安講習会	2	821	368	1,189

0 1 産業保安行政体系図



0 2 高圧ガス関係事業所数

各年度3月31日現在

事業所区分		年度	16	17	18	19	20	21	22
		製造事業所	第 一 種	一般高圧ガス（一般則）	149	151	153	106	106
液化石油ガス（液石則）	92			104	105	74	79	80	86
冷凍（冷凍則）	309			144	136	139	136	131	121
計	550			399	394	319	321	316	308
第 二 種	一般高圧ガス（一般則）		179	184	194	200	205	208	222
	液化石油ガス（液石則）		2	2	2	3	4	4	4
	冷凍（冷凍則）		903	644	709	771	832	866	880
	計		1084	830	905	974	1041	1078	1106
貯蔵所	一般高圧ガス（一般則）		105	107	115	119	128	129	142
	液化石油ガス（液石則）		16	18	20	21	12	27	27
	計	121	125	135	140	140	156	169	
特定消費者	一般高圧ガス（一般則）	57	60	62	61	64	55	56	
	液化石油ガス（液石則）	101	104	105	56	70	50	52	
	計	158	164	167	117	134	105	108	
容器検査所	一般高圧ガス（一般則）	12	13	12	12	12	13	14	
	液化石油ガス（液石則）	3	2	2	2	2	2	3	
	計	15	15	14	14	14	15	17	
販売事業所	販売事業者数（液石法）	245	251	227	223	214	208	207	
	販売事業所数（液石法）	281	305	274	240	232	227	228	
	保安機関数（液石法）	230	254	219	213	208	204	204	
	認定販売事業者数（液石法）	6	6	2	2	2	2	4	
	充てん事業者数（液石法）	10	11	11	11	11	13	13	
	充てん設備数（液石法）	14	22	21	27	28	25	25	

03 高圧ガス種類別事業所数

各年3月31日現在

区分	年度	第1種製造事業所						第2種製造事業所						計					
		17	18	19	20	21	22	17	18	19	20	21	22	17	18	19	20	21	22
空気		15	15	15	15	15	14	15	15	15	17	16	16	30	30	30	32	31	30
酸素		35	35	35	36	36	35	65	67	68	69	70	71	100	102	103	105	106	106
水素		2	2	3	3	3	4	1	2	2	2	1	1	3	4	5	5	4	5
窒素		66	69	73	77	72	70	74	83	86	87	92	102	140	152	159	164	164	172
炭酸ガス		42	43	47	48	45	44	9	10	10	11	14	16	51	53	57	59	59	60
アセチレン																			
アンモニア		1	1	1	1	1	1							1	1	1	1	1	1
塩素																			
フロンガス		16	16	15	14	14	14	2	2	2	2	2	2	18	18	17	16	16	16
L P ガス		104	105	74	79	80	86	2	2	3	4	4	1	106	107	77	83	84	87
酸化エチレン		1	1	1	1	1	1							1	1	1	1	1	1
その他		34	35	35	35	36	36	24	28	28	29	28	30	58	63	63	64	64	66
計		316	322	299	309	303	305	192	209	214	221	227	239	508	531	513	530	530	544

04 高压ガス関係申請件数

平成22年度

許可届出区分	許 可				届 出							
	製 造		貯 蔵		製 造		貯 蔵		販 売	特 定 消 費		
新規変更区分	新規	変更	新規	変更	新規	変更	新規	変更	新規	新規	変更	
一般高压ガス（一般則）	1	35	3	7	17	45	13	15	19	2	16	
液化石油ガス（液石則）	3	17	2			25		2	3	1	3	
冷 凍（冷凍則）	4	10			48	3						
計	8	62	5	7	65	73	13	17	22	3	19	

0 5 高压ガス製造保安責任者等免状交付件数

平成22年度

免状種別		交付	再交付	書換	平成22年度計	交付累計
製造保安責任者	乙種化学	10	0	-	10	290
	丙種化学(液石)	47	2	-	49	2,110
	丙種化学(特別)	42	0	-	42	1,213
	乙種機械	20	0	-	20	629
	第二種冷凍機械	39	0	-	39	838
	第三種冷凍機械	73	0	-	73	4,709
	小計	231	2	-	233	-
販売主任者	第一種販売	19	0	-	19	314
	第二種販売	55	3	-	58	4,558
	小計	74	3	-	77	-
液化石油ガス設備士		52	6	10	68	3,307
合計		357	11	10	378	-

06 高圧ガス等検査実施件数

平成22年度

検査区分		完 成 検 査	保 安 検 査	立 入 検 査
製 造 所	一 般 高 圧 ガ ス	24	29	0
	液 化 石 油 ガ ス	21	21	0
	冷 凍	11	0	0
移 動 車 両	タンクローリー	0	0	0
	路 上	 	 	18
販 売 事 業 所		 	 	0
容 器 検 査 所		 	 	2
貯 蔵 所		8	 	0
計		64	50	24

07 火薬類関係事業所数

平成22年(2010年)3月31日現在

管内		事業所区分	大津	南部	甲賀	東近江	湖東	湖北	高島	計
		製造事業所(煙火)				2		3		5
販売	火薬・爆薬・火工品		1		1			2	1	5
	火工品・実包									
	船舶用火工品									
	建設用びょう打銃用空砲									
	煙火				1	1		1		3
	競技用紙雷管		8	7	7	12	4	6	2	46
	小計		9	7	9	13	4	9	3	54
火薬	1級		2		1		1	3	2	9
	(棟数)		4		2		2	6	5	19
	2級									-
	3級		1							1
	(棟数)		1							1
	煙火				1	2	1	3		7
	(棟数)				3	2	1	4		10
	玩具煙火							1		1
	(棟数)							1		1
小計		3		2	2	2	7	2	18	
(棟数)		5		5	2	3	11	5	31	
庫外貯蔵庫	販売業者		1		1	1		2		5
	その他		5	2	1	3	1	3	1	16
	小計		6	2	2	4	1	5	1	21
猟銃等製造販売所	製造									
	製造・販売		1					2		3
	販売		1							1
	小計		2					2		4
合計			20	9	13	21	7	26	6	102

08 火薬類・猟銃等関係許可等件数

平成22年度

許 可 区 分		件 数
製造営業	新設許可	
	変更許可	1
販売営業	競技用紙雷管許可	12
	上記以外許可	
火薬庫	設置移転許可	
	構造設備変更	
完成検査（製造営業）		
完成検査（火薬庫）		
保安検査（製造施設）		5
保安検査（火薬庫）		17
譲渡許可		3
譲受許可		45
消費許可		65
廃棄許可		35
猟銃等製造許可		
猟銃等販売許可		
計		183

譲受・消費許可件数は市町委譲分も含む

火薬類・猟銃等関係検査実施件数

平成22年度

検査場所	検査区分	保安検査	立入検査
煙火製造施設		5	5
火薬類販売所		-	
火薬庫		17	17
庫外貯蔵庫		-	21
消費場所		-	69
計		22	112
猟銃等製造・販売所		-	3
猟銃等販売所		-	1
計		-	4

火薬庫は棟数

通 信 編

平成 22 年中の通信業務の概要

平成 22 年中の県内の災害等通報件数は 85,144 件で、前年に比べ 5,716 件（7.1%）増加している。

通報件数を回線別に見ると、NTT 東西固定電話からの通報件数は 45,329 件で、前年に比べ 204 件（0.4%）減少している。IP 電話等からの通報件数は 15,641 件で、前年に比べ 3,770 件（31.7%）増加、携帯電話・PHS からの通報件数は 24,174 件で、前年に比べ 2,150 件（9.7%）増加と、それぞれ増加している。

[01. 回線別災害等通報件数]

01 回線別災害等通報件数

平成22年中

	種類	件数								
		合計	火災	救急	救助	火災・救急・ 救助以外の 災害、事案	いたづら	間違い通報	その他	
大津市	NTT東西固定電話	9,604	51	6,184	22	86	100	385	2,776	
	I P電話等	5,346	35	3,255	11	30	901	150	964	
	携帯電話・PHS	7,209	87	3,948	68	87	998	350	1,671	
	合計	22,159	173	13,387	101	203	1,999	885	5,411	
彦根市	NTT東西固定電話	4,100	28	2,648	24	71	428	351	550	
	I P電話等	1,034	6	878	3	47	5	52	43	
	携帯電話・PHS	2,367	29	1,373	23	31	415	209	287	
	合計	7,501	63	4,899	50	149	848	612	880	
高島市	NTT東西固定電話	6,062	13	1,095	2	5	26	26	4,895	
	I P電話等	1,287	6	313	0	0	1	10	957	
	携帯電話・PHS	684	14	434	15	5	6	12	198	
	合計	8,033	33	1,842	17	10	33	48	6,050	
湖南広域 行政組合	NTT東西固定電話	6,711	46	4,232	18	42	15	373	1,985	
	I P電話等	3,634	16	2,516	10	26	142	100	824	
	携帯電話・PHS	5,326	75	3,292	40	83	22	730	1,084	
	合計	15,671	137	10,040	68	151	179	1,203	3,893	
東近江 行政組合	NTT東西固定電話	9,549	469	7,597	21	0	162	34	1,266	
	I P電話等	1,588	41	1,162	5	0	0	1	379	
	携帯電話・PHS	3,070	220	1,990	35	8	110	19	688	
	合計	14,207	730	10,749	61	8	272	54	2,333	
甲賀広域 行政組合	NTT東西固定電話	3,523	12	2,147	21	22	75	129	1,117	
	I P電話等	1,157	11	956	5	7	1	17	160	
	携帯電話・PHS	1,893	33	1,131	44	45	75	90	475	
	合計	6,573	56	4,234	70	74	151	236	1,752	
愛知郡 広域行政 組合	NTT東西固定電話	1,123	6	597	1	5	1	27	486	
	I P電話等	215	0	107	0	0	0	10	98	
	携帯電話・PHS	789	13	355	14	7	0	26	374	
	合計	2,127	19	1,059	15	12	1	63	958	
湖北地域 消防組合	NTT東西固定電話	4,657	24	3,234	11	10	30	98	1,250	
	I P電話等	1,380	6	1,107	3	5	5	23	231	
	携帯電話・PHS	2,836	28	1,625	55	40	40	107	941	
	合計	8,873	58	5,966	69	55	75	228	2,422	
県 計	NTT東西固定電話	45,329	649	27,734	120	241	837	1,423	14,325	
	I P電話等	15,641	121	10,294	37	115	1,055	363	3,656	
	携帯電話・PHS	24,174	499	14,148	294	306	1,666	1,543	5,718	
	合計	85,144	1,269	52,176	451	662	3,558	3,329	23,699	

NTTのI P電話は「I P電話等」に計上している。