

6 男女間の暴力について

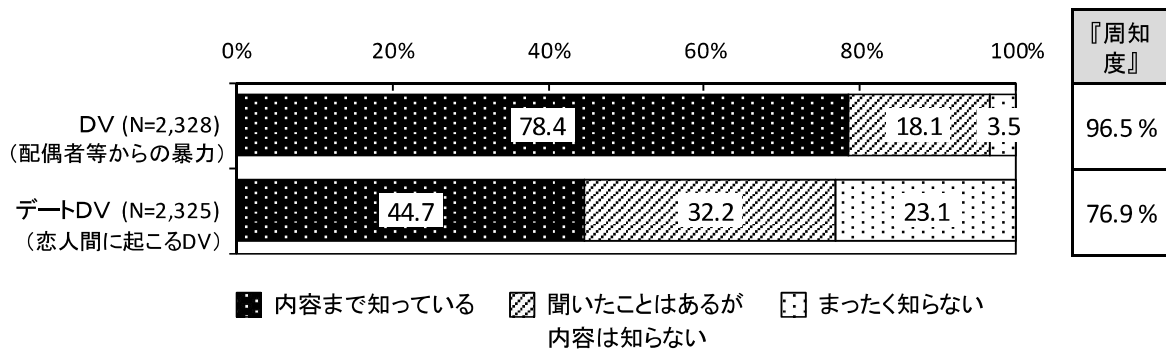
(1) 男女間の暴力に関する言葉や事柄の周知度

問23 あなたは、次にあげる言葉や事柄をご存知ですか。それぞれの項目について番号を1つずつ選んでください。

● 「内容まで知っている」人の割合は、《DV》が78.4%、《デートDV》が44.7%

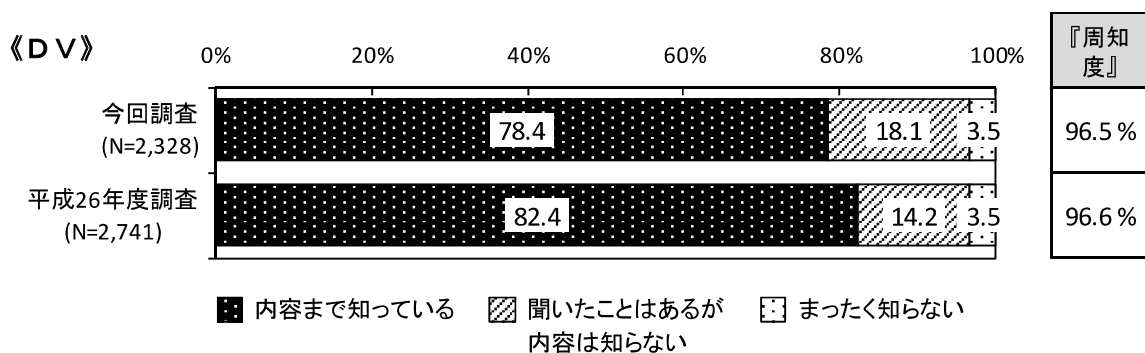
男女間の暴力に関する言葉や事柄の周知度について、DV（ドメスティック・バイオレンス、配偶者・パートナーからの暴力）は、「内容まで知っている」が78.4%で最も多くなっており、「聞いたことはあるが内容は知らない」（18.1%）を合わせると『周知度』は96.5%である。

また、デートDV（恋人間で起こるDV）は、「内容まで知っている」が44.7%、「聞いたことはあるが、内容は知らない」が32.2%と続いており、『周知度』は76.9%である。



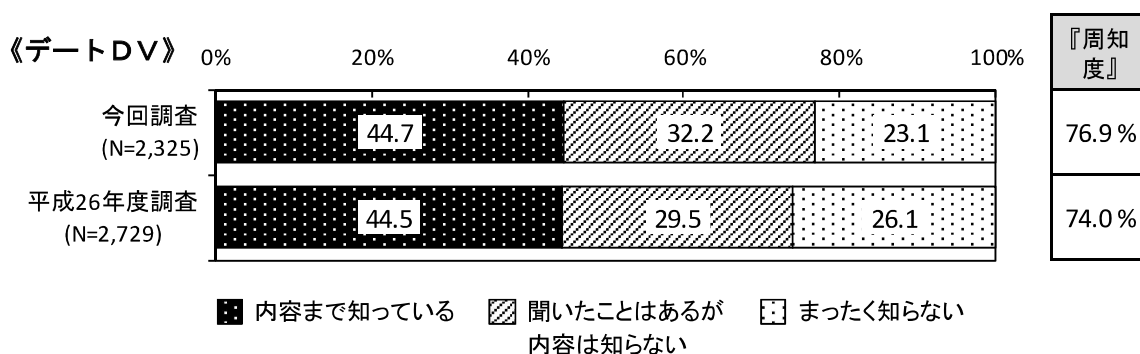
【DVの経年比較】

DVの『周知度』はほぼ同率となっているが、「内容まで知っている」（78.4%）は、平成26年度調査の82.4%と比べて3.9ポイント低下している。



【デートDVの経年比較】

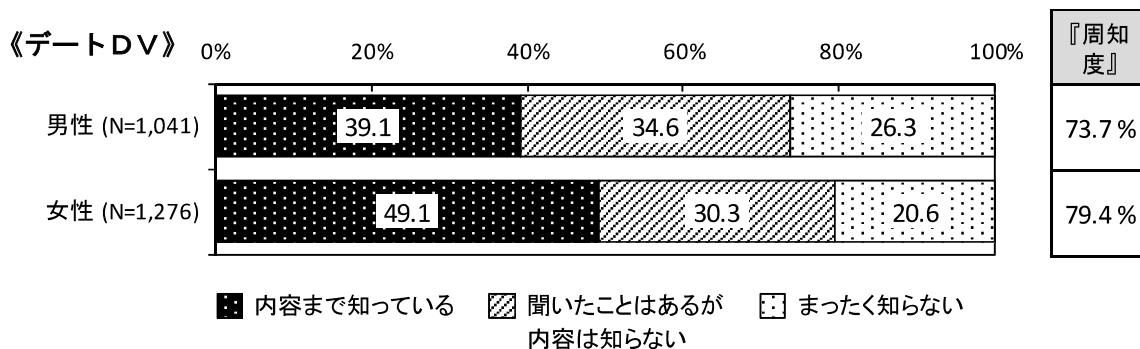
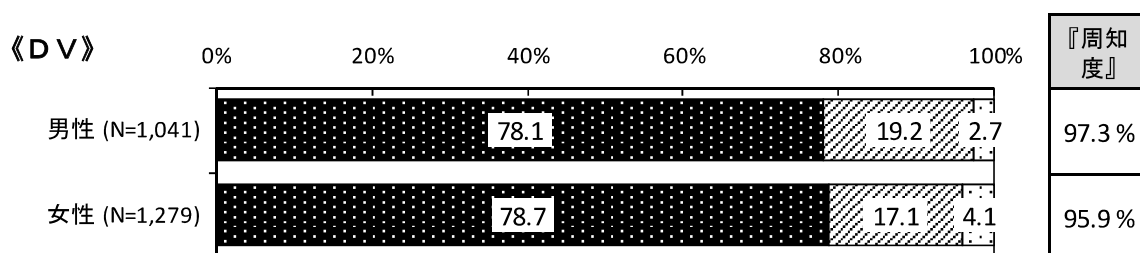
デートDVの『周知度』(76.9%)は、平成26年度調査の74.0%と比べて2.9ポイント上昇している。



【性別】

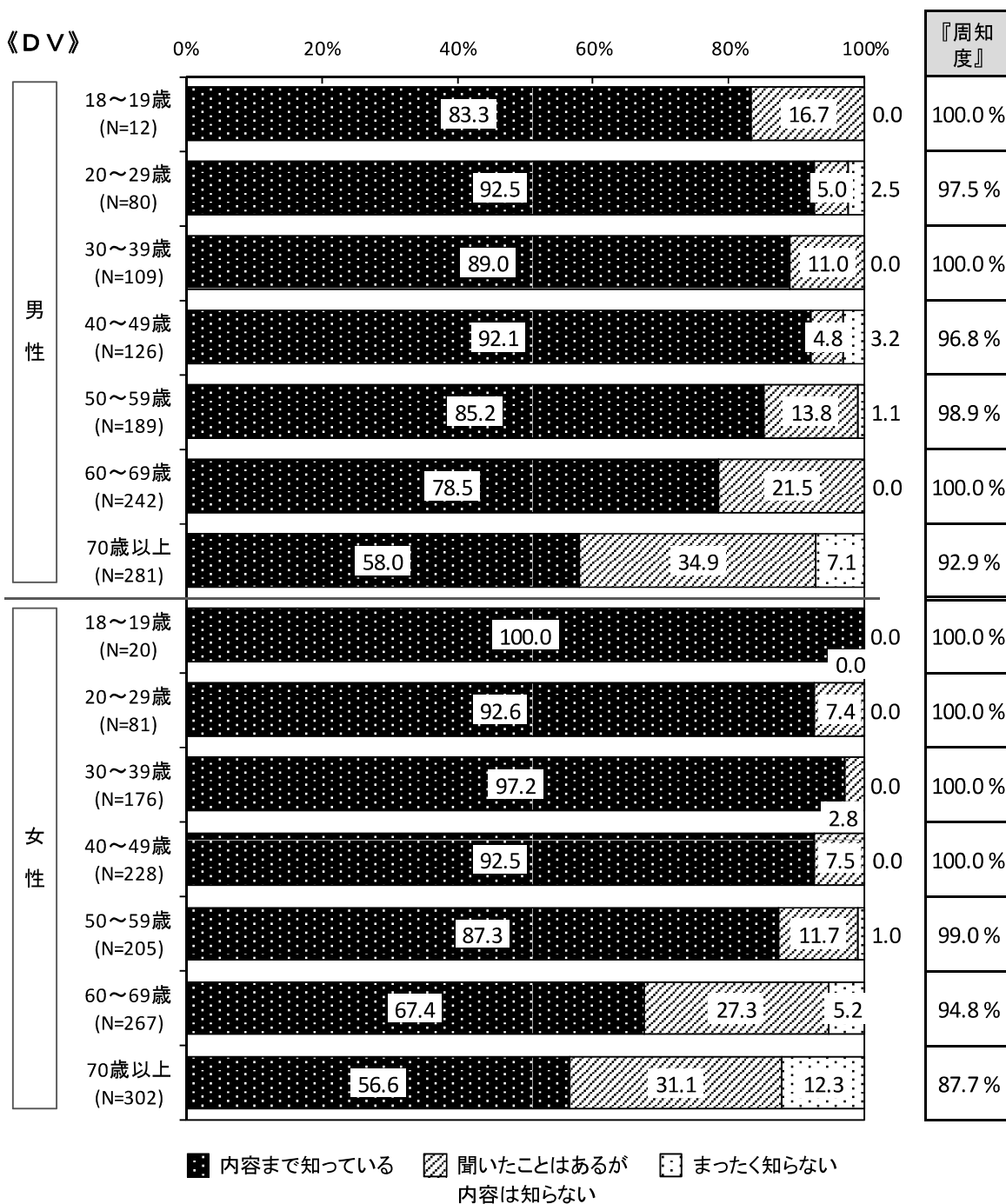
《DV》については、男性・女性とも「内容まで知っている」が約8割を占めている。

《デートDV》については、男性で「内容まで知っている」が39.1%であるのに対し、女性では49.1%となっており、女性の方が10.0ポイント高くなっている。

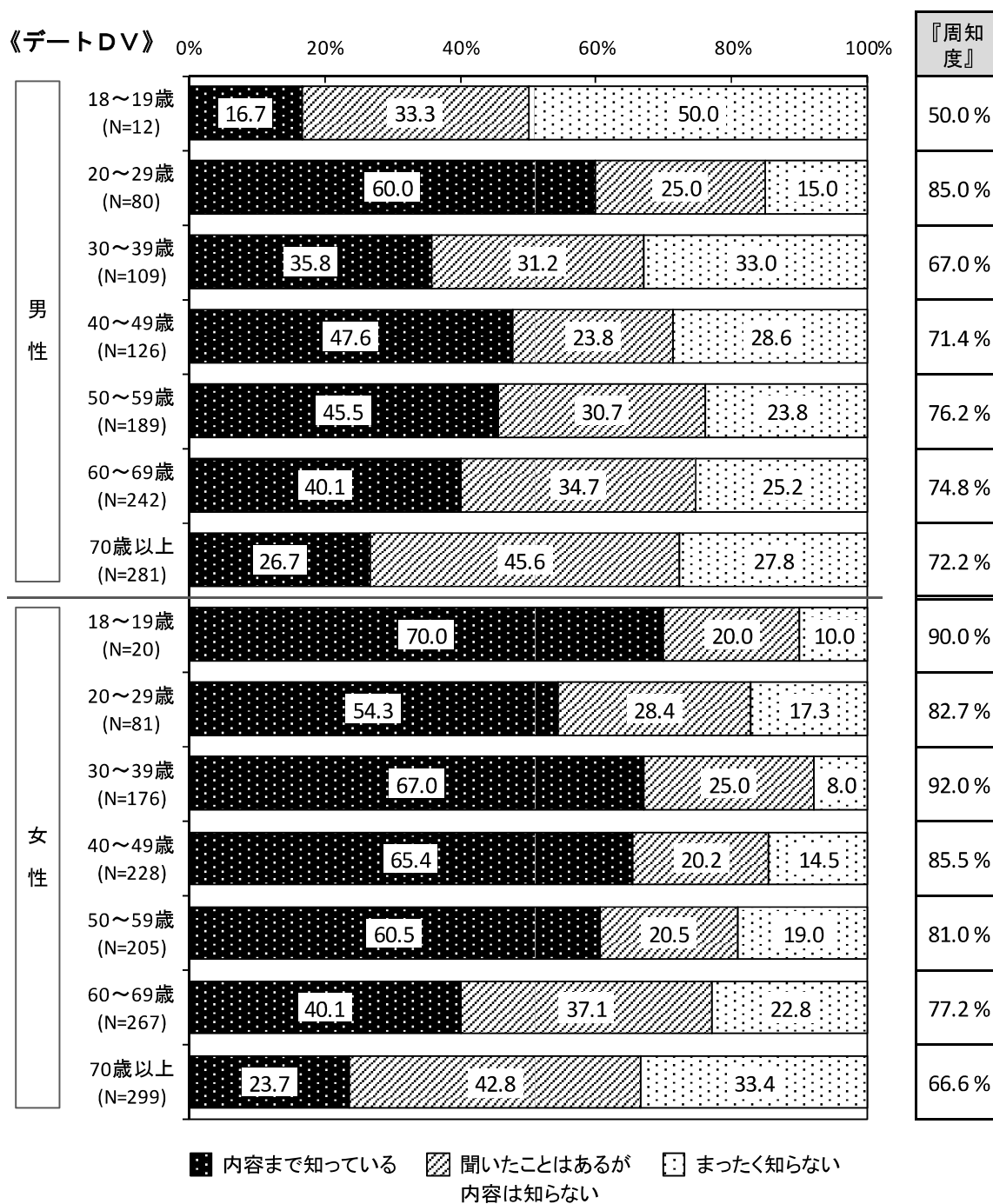


【性・年代別】

《DV》について、男性・女性とも20歳以上において、概ね年齢が上がるにつれて「内容まで知っている」の割合が低下する傾向がみられる。



《デートDV》についての『周知度』は、男性では20～29歳、女性では18～59歳で8割以上となっている。30歳以上では、男性・女性とも年代が高くなるにつれて「内容まで知っている」が低下する傾向がみられる。



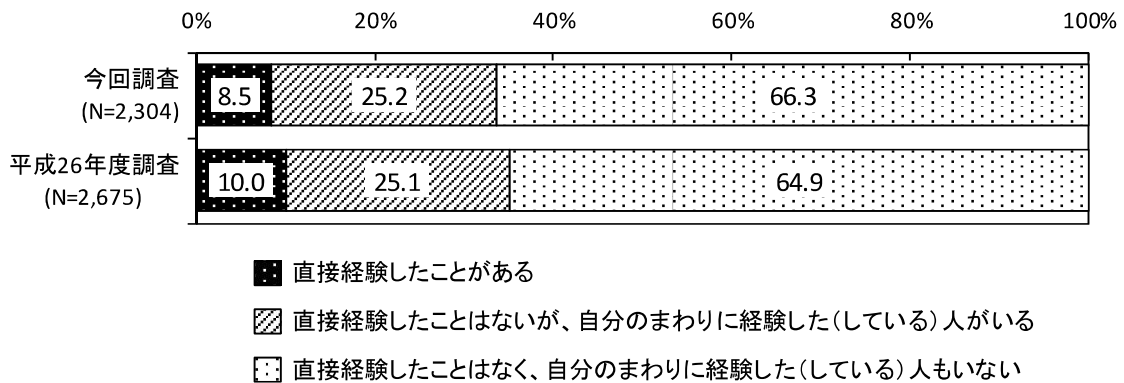
(2) 夫婦や恋人など親しい人間関係の中で起こる暴力の経験

問24 夫婦や恋人など親しい人間関係の中で起こる身体的・心理的・性的な暴力（DV：ドメスティック・バイオレンス）について、あなたは夫婦や恋人・パートナーの間での暴力を経験したり、見聞きしたことがありますか。番号を1つだけ選んでください。

●「直接経験したことがある」は1割弱

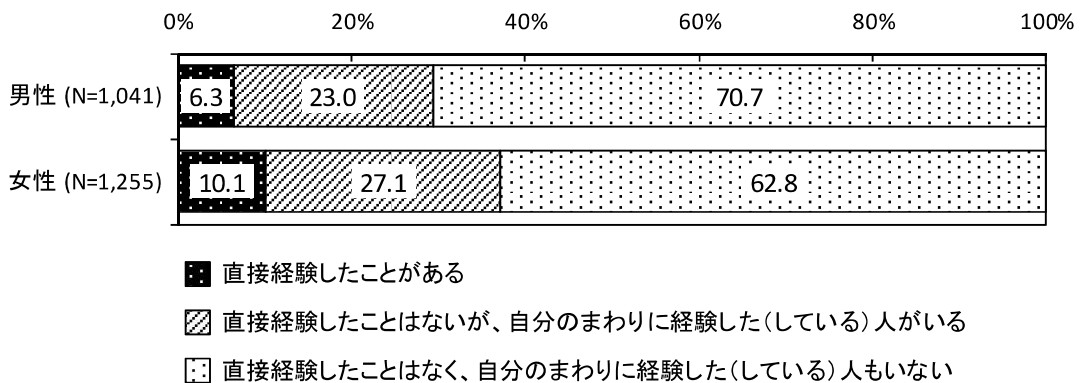
夫婦や恋人など親しい人間関係の中で起こる暴力の経験については、「直接経験したことがある」が8.5%、「直接経験したことはないが、自分のまわりに経験した（している）人がいる」が25.2%となっている。

平成26年度調査と比較すると、「直接経験したことがある」は1.5ポイント低下し、「直接経験したことはないが、自分のまわりに経験した（している）人がいる」はほぼ同率となっている。



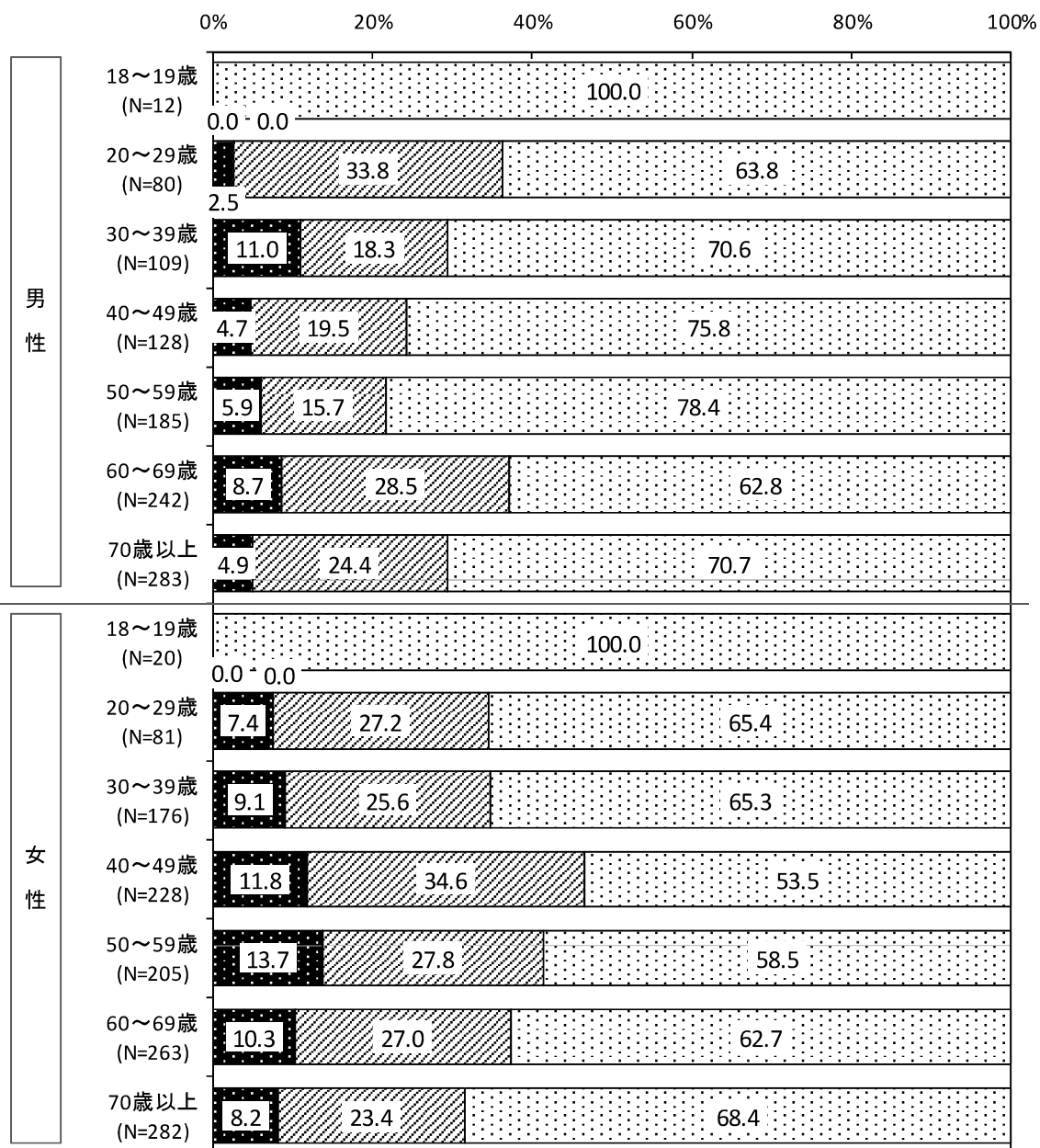
【性別】

「直接経験したことがある」は、男性では6.3%、女性では10.1%となっており、女性の方が3.8ポイント高い。また、「直接経験したことはないが、自分のまわりに経験した（している）人がいる」は、男性では23.0%、女性では27.1%となっており、女性の方が4.1ポイント高い。



【性・年代別】

男性では、「直接経験したことがある」は30～39歳で11.0%と1割を超えている。女性では、「直接経験したことがある」は40～49歳で11.8%、50～59歳で13.7%、60～69歳で10.3%と1割を超えている。



■ 直接経験したことがある

▨ 直接経験したことはないが、自分のまわりに経験した(している)人がいる

□ 直接経験したことはなく、自分のまわりに経験した(している)人もいない

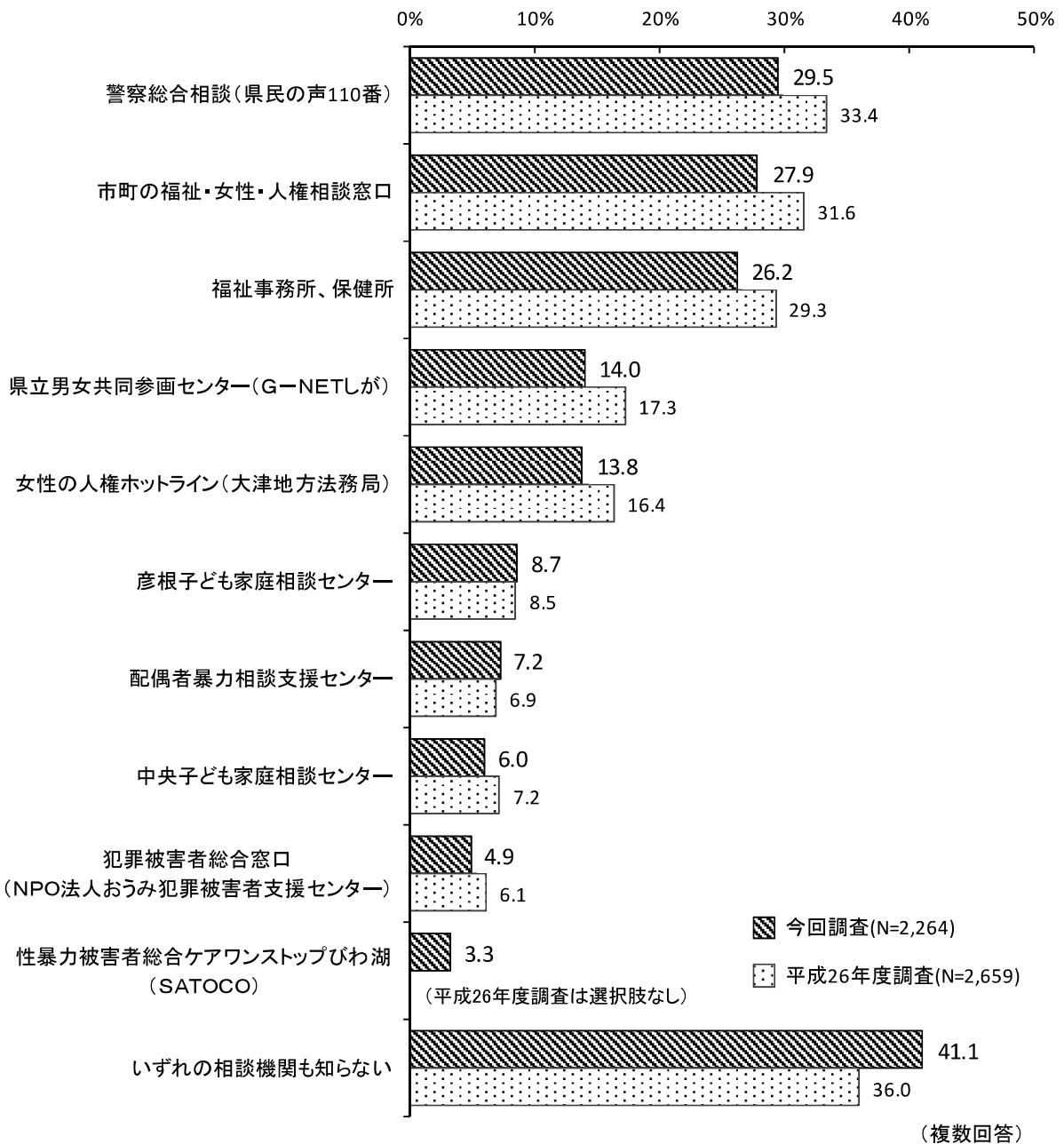
(3) 夫婦や恋人の間で相手から暴力を受けたときに相談できる機関の周知度

問25 あなたは、夫婦や恋人の間で相手から暴力を受けたときに相談できる下記の機関を知っていますか。知っている機関の番号をすべて選んでください。

●「警察総合相談（県民の声 110 番）」が約 3 割を占め最多、一方で「いずれの相談機関も知らない」は約 4 割

夫婦や恋人の間で相手から暴力を受けたときに相談できる機関の周知度は、「いずれの相談機関も知らない」が 41.1%で最も多くなっている。知っている機関は、「警察総合相談（県民の声 110 番）」が 29.5%で最も多く、以下「市町の福祉・女性・人権相談窓口」が 27.9%、「福祉事務所、保健所」が 26.2%と続いている。

平成 26 年度調査と比べると、上位 3 項目に変更はないが、いずれも 3 ポイント程度低下している。一方、「いずれの相談機関も知らない」は 5.1 ポイント上昇している。




























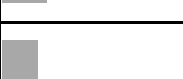

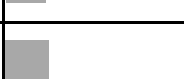





【性別】

男性・女性とも「いずれの相談機関も知らない」が最も多くなっている。知っている機関は、男性では「警察総合相談（県民の声 110 番）」が 34.0%、女性では「市町の福祉・女性・人権相談窓口」が 27.1%で最も多くなっている。

単位：%

※太字は上位3つ（「いずれの相談機関も知らない」を除く）、下線は最上位

(複数回答)	県全体 (N=2,264)	男性 (N=1,021)	女性 (N=1,235)
警察総合相談(県民の声110番)	 29.5	 34.0	 25.4
市町の福祉・女性・人権相談窓口	 27.9	 28.7	 27.1
福祉事務所、保健所	 26.2	 28.9	 24.0
県立男女共同参画センター(G-NETしが)	 14.0	 15.4	 13.0
女性の人権ホットライン(大津地方法務局)	 13.8	 9.1	 17.7
彦根子ども家庭相談センター	 8.7	 7.8	 9.2
配偶者暴力相談支援センター	 7.2	 5.8	 8.2
中央子ども家庭相談センター	 6.0	 5.9	 6.2
犯罪被害者総合窓口(NPO法人 おうみ犯罪被害者支援センター)	 4.9	 6.3	 3.8
性暴力被害者総合ケアワンストップ びわ湖(SATOCO)	 3.3	 2.0	 4.5
いずれの相談機関も知らない	 41.1	 42.0	 40.5

【性・年代別】

男性・女性とも、ほとんどの年代において「いずれの相談機関も知らない」が多くなっているが、知っている機関としては、男性では70歳以上を除く年代で、「警察総合相談（県民の声110番）」が最も多くなっている。

女性では、18～19歳で「福祉事務所、保健所」、20～39歳で「警察総合相談（県民の声110番）」、40～49歳で「女性の人権ホットライン（大津地方法務局）」、50歳以上で「市町の福祉・女性・人権相談窓口」が最も多くなっている。

単位：%

※太字は上位3つ（「いずれの相談機関も知らない」を除く）、下線は最上位

(複数回答)	県全体 (N=2,264)	男性							女性						
		18～19 歳 (N=12)	20～29 歳 (N=80)	30～39 歳 (N=104)	40～49 歳 (N=128)	50～59 歳 (N=175)	60～69 歳 (N=242)	70歳 以上 (N=278)	18～19 歳 (N=18)	20～29 歳 (N=81)	30～39 歳 (N=176)	40～49 歳 (N=224)	50～59 歳 (N=207)	60～69 歳 (N=254)	70歳 以上 (N=275)
警察総合相談（県民の声110番）	29.5	83.3	27.5	30.8	21.1	32.6	43.8	33.5	22.2	27.2	29.5	20.5	21.7	24.8	29.8
市町の福祉・女性・人権相談窓口	27.9	0.0	10.0	21.2	18.8	22.9	38.0	38.5	11.1	17.3	17.0	17.4	29.0	37.8	34.2
福祉事務所、保健所	26.2	16.7	7.5	19.2	14.8	28.6	33.5	41.4	33.3	14.8	18.8	18.8	24.2	24.4	33.1
県立男女共同参画センター（G-NETしが）	14.0	0.0	2.5	21.2	7.0	13.7	18.2	20.1	11.1	4.9	11.9	13.4	19.8	13.0	10.5
女性の人権ホットライン（大津地方法務局）	13.8	16.7	5.0	5.8	10.9	8.0	9.1	11.2	22.2	22.2	8.0	22.3	17.9	24.8	11.6
彦根子ども家庭相談センター	8.7	0.0	5.0	7.7	4.7	9.1	11.6	6.5	11.1	7.4	3.4	12.5	10.6	5.9	12.7
配偶者暴力相談支援センター	7.2	0.0	5.0	7.7	2.3	3.4	6.6	7.9	11.1	9.9	6.8	11.6	5.8	9.4	6.2
中央子ども家庭相談センター	6.0	16.7	2.5	3.8	3.1	6.9	5.0	8.6	11.1	0.0	6.8	9.8	7.7	4.3	4.7
犯罪被害者総合窓口（NPO法人 おうみ犯罪被害者支援センター）	4.9	16.7	2.5	3.8	3.1	2.3	8.3	10.1	11.1	0.0	2.3	4.5	4.8	4.7	3.3
性暴力被害者総合ケアワンストップ びわ湖（SATOCO）	3.3	0.0	5.0	1.9	0.0	1.1	3.3	1.4	22.2	2.5	8.0	5.4	4.3	3.1	2.2
いずれの相談機関も知らない	41.1	16.7	55.0	50.0	51.6	49.1	35.1	33.8	44.4	45.7	47.2	46.0	43.5	35.8	32.0