

職員給与関係資料

2019年（平成31年）職員給与等実態調査について

1 調査の目的と時期

この調査は、地方公務員法第8条第1項第2号の規定に基づき、一般職に属する職員の給与について検討するため、平成31年4月1日現在在職する職員（同日付けの退職者を除く。）について4月分の給与等の実態を調査したものである。

2 調査対象

滋賀県職員等の給与に関する条例、滋賀県公立学校職員の給与に関する条例、滋賀県一般職の任期付職員の採用等に関する条例、滋賀県一般職の任期付研究員の採用等に関する条例または滋賀県技能労務職員の給与、勤務時間その他の勤務条件に関する規則の適用を受ける職員（臨時または非常勤の職員および休職中、休業中、育児短時間勤務中または派遣中の職員を除く。）を対象とした。

3 調査事項

調査対象に該当した全職員について、適用給料表別に職員の学歴、性別、年齢、職務の級、号給および給料、扶養手当、地域手当等の給与について調査するとともに扶養家族の状況および通勤の状況等を調査した。

4 集計

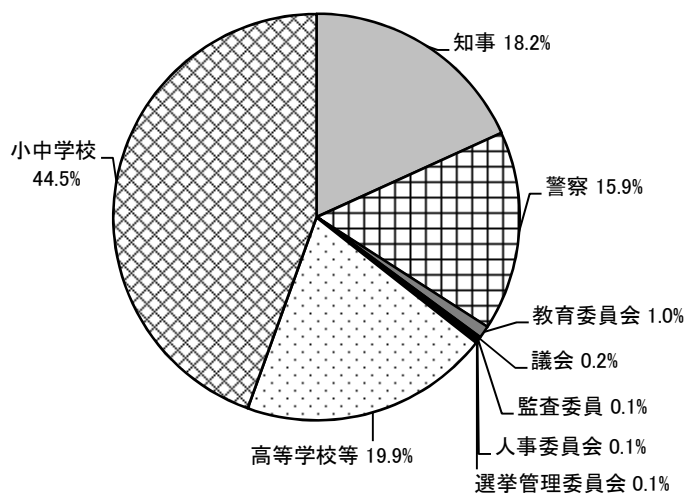
人事委員会事務局において実施した。

第1表 部局別・給料表別人員数

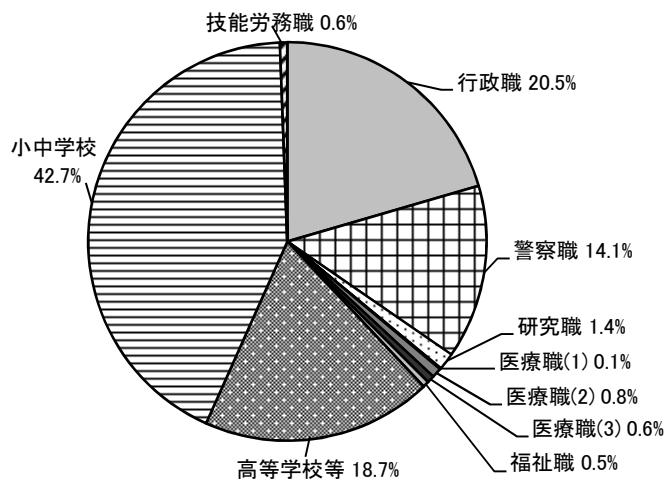
部局 給料表	知事	警察	教育委員会	議会	監査員	人事委員会	選挙管理委員会	高等学校等	小学校および中学校	計
	人	人	人	人	人	人	人	人	人	人
行政職	2,367	257	134	26	15	10	6	187	302	3,304
警察職	-	2,281	-	-	-	-	-	-	-	2,281
研究職	206	15	-	-	-	-	-	-	-	221
医療職(1)	17	-	-	-	-	-	-	-	-	17
医療職(2)	123	1	-	-	-	-	-	-	2	126
医療職(3)	103	2	1	-	-	-	-	-	-	106
福祉職	80	-	-	-	-	-	-	-	-	80
高等学校等教育職	-	-	18	-	-	-	-	2,991	-	3,009
小学校および中学校等教育職	-	-	18	-	-	-	-	-	6,874	6,892
技能労務職	47	7	-	-	-	-	-	37	-	91
計	2,943	2,563	171	26	15	10	6	3,215	7,178	16,127

- 注1 教育委員会のうち高等学校等教育職および小学校および中学校等教育職については、定数内指導主事の数字である。
 2 小学校および中学校等の数字には、県立中学校の職員37人(小学校および中学校等教育職36人、行政職1人)を含む。
 3 再任用職員は、含まれていない(第12表までについて同じ。)

部局別



給料表別



第2表 職員の給料表別・学歴別・性別人員構成

給料表 区分	学歴別人員構成比				性別人員構成比				
	中学卒	高校卒	短大卒	大学卒	男	平均年齢	女	平均年齢	男女平均年齢
	%	%	%	%	%	歳	%	歳	歳
行政職給料表	-	15.7	13.2	71.1	68.1	42.9	31.9	39.6	41.8
警察職給料表	0.1	44.0	3.0	52.9	90.7	39.3	9.3	32.7	38.7
研究職給料表	-	3.6	5.4	91.0	79.2	44.6	20.8	40.4	43.7
医療職給料表(1)	-	-	-	100.0	100.0	45.1	-	-	45.1
医療職給料表(2)	-	-	15.9	84.1	49.2	45.5	50.8	42.2	43.9
医療職給料表(3)	-	-	34.9	65.1	8.5	34.1	91.5	45.0	44.0
福祉職給料表	-	3.7	27.5	68.8	47.5	38.9	52.5	39.9	39.4
高等学校等教育職給料表	-	1.4	3.2	95.4	57.0	44.6	43.0	42.3	43.6
小・中学校等教育職給料表	-	-	5.9	94.1	47.4	41.1	52.6	40.3	40.6
技能労務職給料表	38.5	50.5	8.8	2.2	79.1	52.1	20.9	51.5	52.0
計	0.2	10.1	6.9	82.8	60.0	41.9	40.0	40.4	41.3

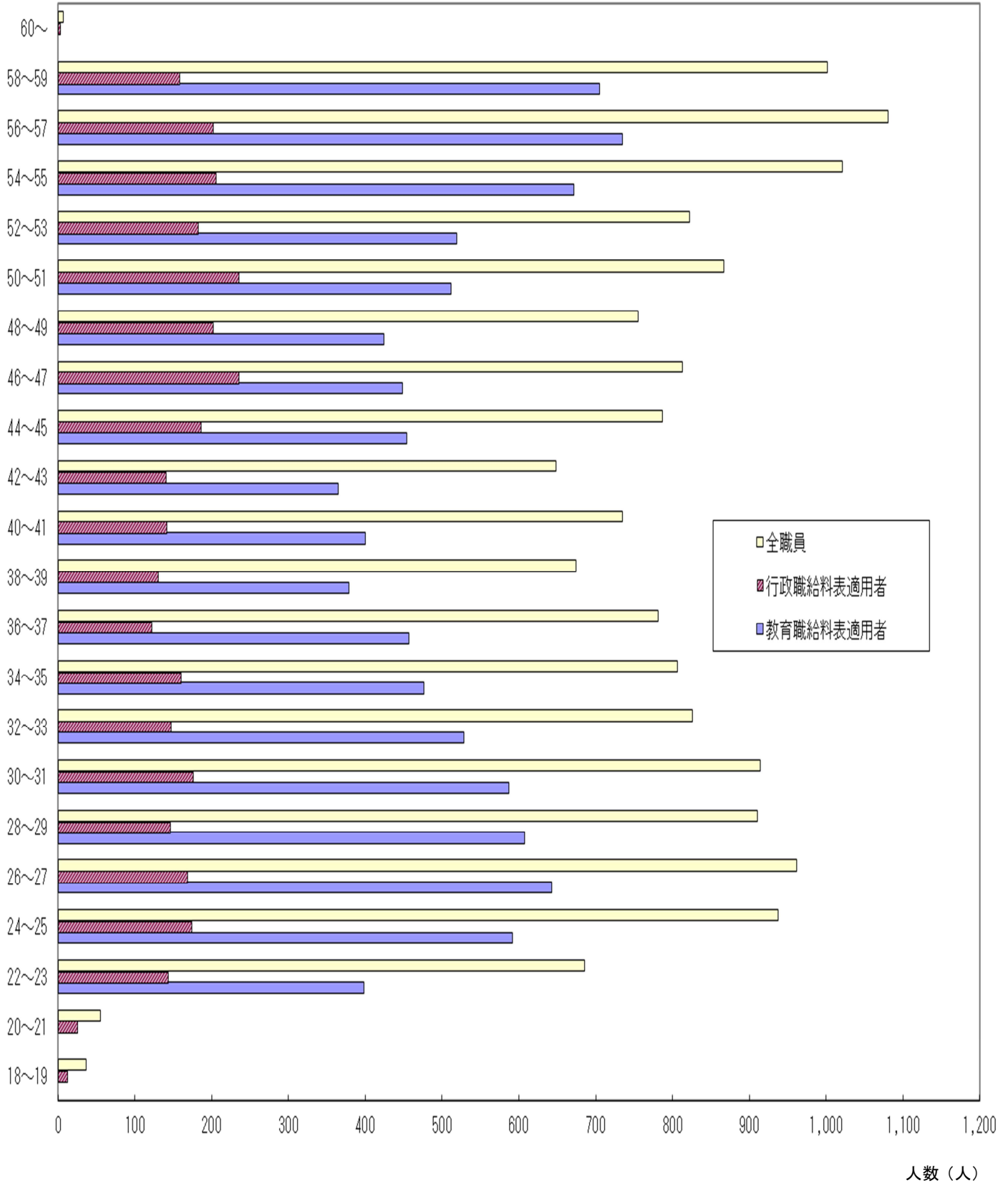
第3表 職員の年齢階層別構成

1 年齢階層別構成

年齢階層 職種	一般職員						教育職員			警察職員	全職員
	行政	研究	医療	福祉	技能労務	高等学校等	小学校・中学校等				
歳	%	%	%	%	%	%	%	%	%	%	
～ 24	7.6	8.1	1.8	5.2	20.0	1.1	7.0	4.8	8.0	11.3	7.8
25 ～ 29	11.6	12.3	8.6	10.9	7.5	1.1	15.6	12.5	16.9	14.5	14.4
30 ～ 34	12.3	12.5	14.0	10.8	12.5	2.2	13.9	11.7	14.9	14.0	13.5
35 ～ 39	10.0	9.7	14.0	9.2	15.0	5.5	10.6	8.2	11.7	16.6	11.3
40 ～ 44	11.7	11.7	13.1	12.9	8.8	7.7	10.0	11.6	9.3	14.9	11.1
45 ～ 49	15.2	15.8	16.8	10.0	10.0	12.1	11.1	14.5	9.7	10.7	12.1
50 ～ 54	15.9	15.5	16.3	20.1	10.0	24.2	14.1	16.9	12.8	8.7	13.7
55 ～ 59	15.5	14.3	15.4	19.3	16.2	46.1	17.7	19.8	16.7	9.3	16.0
60 ～	0.2	0.1	-	1.6	-	-	-	-	-	-	0.1
人員数	人	人	人	人	人	人	人	人	人	人	人
	3,945	3,304	221	249	80	91	9,901	3,009	6,892	2,281	16,127

2 年齢階層別構成 (グラフ)

年齢 (歳)



第4表 職員の平均給与月額

区分 年月 給与項目	一般職員 (教育職員および警察職員を除く。)		全職員	
	平成31年4月	平成30年4月	平成31年4月	平成30年4月
	円	円	円	円
給料	326,382	328,782	346,838	347,876
扶養手当	9,186	9,179	8,865	8,699
地域手当	26,337	26,580	27,192	27,277
計	361,905	364,541	382,895	383,852

給料表別

給料表	平均年齢	給料	扶養手当	地域手当	計
	歳	円	円	円	円
行政職給料表	41.8	322,317	9,331	25,953	357,601
警察職給料表	38.7	325,488	13,978	25,629	365,095
研究職給料表	43.7	356,402	10,414	28,122	394,938
医療職給料表(1)	45.1	443,406	9,865	81,529	534,800
医療職給料表(2)	43.9	338,600	8,540	26,519	373,659
医療職給料表(3)	44.0	339,875	5,049	26,114	371,038
福祉職給料表	39.4	322,282	7,508	24,944	354,734
高等学校等教育職給料表	43.6	378,284	8,677	29,244	416,205
小学校および中学校等 教育職給料表	40.6	351,883	7,071	27,302	386,256
技能労務職給料表	52.0	350,160	8,007	26,862	385,029

注 給料は、給料の調整額および教職調整額を含む。

第5表 職員の給料表別・級別・号給別人員分布

行政職給料表

号給 \ 級	1	2	3	4	5	6	7	8	9
1							1		
2									
3									
4		1							
5									
6		1							
7									
8		58							
9	8	9							1
10		18							
11		3							
12	5	40							
13		8							7
14	1	20	4						8
15		15	4						3
16	11	38	6						1
17	4	3	8				1		
18	1	21	4						
19	2	9	5						
20	8	27	7						
21	1	11	4						
22	2	30	5					1	
23		10	21					2	
24	12	20	12					1	
25		22	17					1	
26	3	12	7						
27		19	19			1		4	
28	9	15	13				1	10	
29	64	19	22				2	6	
30	6	10	10					2	
31	2	12	29				3	2	
32	67	11	20				19	4	
33	8	23	19				12	2	
34	10	5	10				4		
35	2	16	26				17	2	
36	69	10	12		1		13		
37	14	6	17				5	1	
38	18	5	6				7		
39	8	3	22				7	1	
40	3	2	10				5		
41	1	1	14				5		
42	1		6				7		
43	1		12	2			3	1	
44		1	12						
45	1	1	12	18			1	2	
46	1	1	7	17		1	1		
47	1		7	9					
48			12	2					
49			7	19					
50			11	10		5			
51			15	16		13			
52			7	15		8	1		
53			12	18	1	47			
54	1		10	13		3			
55	1		24	15	1	12			
56		1	12	6		6			
57			9	16	1	7			
58	2		9	13		5	1		
59	1		25	11	2	13			
60			16	9	1	11			
61		1	14	28	2	20	3		
62			6	11		7			
63	1		12	14		8			
64	1		4	10	4	8			
65			2	26	6	8			
66	1		1	9	3	12			
67			4	21	6	6			
68	1		2	16	15	15			
69			5	22	19	7			
70			1	17	5	12			
71			2	19	7	3			
72	7		3	8	4	8			
73	1		5	22	26	6			
74			1	14	13	3			
75	2		2	18	20	7			
76	1	1	3	16	14	5			

給 号	級	1	2	3	4	5	6	7	8	9
77		1		1	10	23	3			
78		1		2	17	9	6			
79				1	26	14	13			
80		1	1	3	5	5	4			
81				1	15	14	13			
82					19	4	8			
83		2		1	13	18	10			
84		1			12	15	6			
85				2	9	11	57			
86				1	12	13				
87				2	8	20				
88					4	10				
89				2	2	15				
90				2	7	7				
91					5	8				
92					7	6				
93					107	53				
94										
95										
96										
97				1						
98										
99				1						
100				2						
101										
102										
103										
104				1						
105										
106				1						
107										
108										
109										
110										
111										
112										
113				3						
114										
115										
116										
117										
118										
119										
120										
121										
122										
123										
124										
125										
計		370	540	672	758	396	387	119	42	20
総計						3,304				

警察職給料表

給 号	1	2	3	4	5	6	7	8	9
1									
2									
3									
4									
5									
6									
7									
8									
9	9								
10									
11									
12	9								
13	4								
14	1								
15									
16	14		2						
17	1								
18	2								
19									
20	12		1						
21									
22	2	1	1						
23		1							
24	18	60		2					
25	32	2							
26	7	2	2						
27	5	3	1						
28	56	39	10						
29	4	1							
30	6	9	4	3					3
31	4	8	1	1					3
32	11	34	8	6					4
33	1	4	1	1					2
34	3	13	11	2					
35	2	3	1	1					2
36	5	41	18	3					
37	2	4	2	3					
38	1	25	13	1					1
39		7	2	2					1
40		23	21	9	1				
41	1	8	6	2					
42		17	18	7					
43		5	4	5	1			1	1
44	2	18	14	11				1	
45		1	6	4	2			7	1
46		13	11	8	2			1	
47		5	5	4				3	
48		9	19	6	3			1	
49		1	3	11	1			1	
50		6	14	10	3			2	
51		2	2	11	4				
52		2	11	12	1			1	
53		5	4	15	2		12		
54		4	20	9	2		6	1	
55		2	9	12	3		5	2	
56		2	21	12	2		2	1	
57		3	5	17	4		2		
58		2	16	11	7				
59		2	7	11	5		1	1	
60		1	9	10	3		2		
61		1	9	10	4		4	2	
62			18	10	4				
63			2	12	7		1		
64		1	9	11	7		1		
65			6	18	5		1		
66		1	9	10	2		1		
67			7	20	5		3		
68		1	6	15	7	3	2		
69			8	14	22	3	3		
70			3	7	4	2	2		
71		1	11	13	5	2			
72			4	9	10	1	1		
73			6	13	15	2			
74			4	9	2				
75			6	11	6	2	1		
76		1	4	7	2				

号給	1	2	3	4	5	6	7	8	9
77			4	12	12	1			
78			3	9	9	4			
79			3	8	7	3	2		
80			2	5	10	3			
81			4	10	12	2	1		
82				7	2	1			
83			1	4	2	38			
84			3	12	5	5			
85			1	11	9	1			
86			1	7	5	1			
87			1	10	2	5			
88			3	3	1	1			
89		1	2	16	6				
90				7	6	2			
91			1	6	2	1			
92				8	3				
93				9	47	2			
94			2	4					
95			1	6					
96		1		2					
97			1	9					
98				6					
99				5					
100				5					
101				13					
102		1	1	3					
103				5					
104				9					
105			2	9					
106				8					
107				6					
108			1	4					
109				5					
110				1					
111			1	3					
112				2					
113				2					
114				8					
115				3					
116				2					
117				4					
118				1					
119				3					
120				3					
121				7					
122				3					
123				2					
124				7					
125			1	37					
126									
127									
128									
129									
130									
131									
132									
133									
134									
135									
136									
137									
138									
139									
140									
141									
142									
143									
144									
145									
計	214	397	454	742	293	85	53	25	18
総計					2,281				

研究職給料表

級 号給	1	2	3	4	5
1					
2					
3					
4					
5		1			
6					
7					
8		1			
9					
10					
11					
12					
13		2			
14		1			
15					
16		4	1		
17			1		
18					
19					
20		3	1		
21					
22		1			
23			1		
24		2			
25		1	1		
26		1	1		
27		1			
28		3	1		1
29		1	1		
30		1	4		
31		1	1		
32		3			
33					1
34		2	3		
35					
36		1	1		
37		1			
38		1	2		
39		2	1		
40		2	4		
41			1		
42					
43		2	1		
44		1			
45			1		
46		1	6		
47		1	1	10	
48					
49		5	1		
50			2	1	
51		1	3	4	
52		1	1	1	
53		2		2	
54		1	2	1	
55		4	3	5	
56		2	1	1	
57		1	1	2	
58					
59		1	2	2	
60		2			
61			1	2	
62				1	
63			2		
64			1	2	
65			1	2	
66		1		2	
67		1	1	3	
68		1	2	1	
69				3	
70		1	2		
71			1		
72			2		
73					
74			3		
75					
76					

給 号	級	1	2	3	4	5
77				2		
78				1		
79				1		
80				2		
81				4		
82			1	1		
83				2		
84				4		
85				4		
86				1		
87						
88						
89				20		
90						
91						
92						
93						
94						
95						
96						
97						
98						
99						
100						
101						
102						
103						
104						
105						
106						
107						
108						
109						
110						
111						
112						
113						
114						
115						
116						
117						
118						
119						
120						
121						
計		0	66	108	45	2
総計				221		

医療職給料表（1）

給 号	級	1	2	3	4
1					
2					
3					
4					
5		3			
6					
7					
8		2			
9					
10					
11					
12					
13					
14					
15					
16					
17					
18					
19					
20		1			
21					
22					
23					
24					
25					
26					
27			1		
28					
29					
30					
31					
32					
33					
34					
35					
36					
37					
38					
39					1
40					1
41					
42					
43					1
44					
45					
46					
47					
48					1
49					
50					
51				1	
52					
53					
54					
55					
56					
57					
58					1
59					
60					
61					1
62					1
63					
64					1
65					
66					
67					
68					
69					
70					
71					
72					
73				1	
74					
75					
76					

給 号	級	1	2	3	4
77					
78					
79					
80					
81					
82					
83					
84					
85					
86					
87					
88					
89					
90					
91					
92					
93					
94					
95					
96					
97					
計		6	1	2	8
総計		17			

医療職給料表（2）

級 号給	1	2	3	4	5	6	7
1							
2							
3							
4							
5							
6							
7							
8		2					
9			1				
10							
11							
12		1					
13							
14			1				
15		1					
16			1				
17		2					
18			1				
19							
20		3	4				
21							
22							
23			2				
24		1	1				
25							
26			1				
27			1				
28							3
29							
30							
31			1				
32			3				
33			1				
34			1				
35							
36			1				
37							
38			1				
39			1				
40							
41					2		
42					1		
43			1				
44			4			3	
45							
46					1		
47			2	2			
48				1		5	
49					1	1	
50			1			1	
51				1			
52							
53				1			
54							
55			1				
56				1	3	2	
57			2	1		2	
58					1	1	
59			1		1		
60						1	
61					1		
62				2			
63					1		
64			1		1		
65			1		1	9	
66							
67				1	1		
68					1		
69							
70					1		
71					1		
72							
73					1		
74							
75					1		
76					1		

給 号	級	1	2	3	4	5	6	7
77								
78								
79					1	2		
80						1		
81								
82						1		
83						1		
84								
85					1	14		
86								
87								
88								
89								
90								
91								
92								
93								
94								
95								
96								
97								
98								
99								
100								
101								
102								
103								
104								
105								
106								
107								
108								
109								
110								
111								
112								
113								
計		0	10	36	12	40	25	3
総計					126			

医療職給料表（3）

級 号給	1	2	3	4	5	6
1						
2						
3						
4			2			
5						
6						
7						
8						
9						
10			1			
11						
12			1			
13						
14			2			
15						
16		4				
17						
18						
19						
20		4				
21						
22						
23		1	3			
24		2				
25			1			
26						
27		1	1			
28		3				
29			2			
30						
31						
32						
33			2			
34						
35						
36						
37						
38						
39						
40						
41						
42				1		
43						
44			1			6
45						
46						1
47				1		
48						3
49						
50				2		1
51						
52						2
53						1
54						1
55						1
56						
57				1		
58						
59				1		
60		1		1		
61						
62						
63				1		
64				1		
65				2	1	
66				2		
67					1	
68				1		
69						
70				2	1	
71				1		
72				1	2	
73					1	
74						
75						
76						

号給	級	1	2	3	4	5	6
77					1	1	
78						3	
79							
80					1	1	
81						1	
82							
83					1	2	
84					1	3	
85					1	2	
86						2	
87						2	
88					1	1	
89						1	
90						1	
91						1	
92							
93						7	
94							
95							
96							
97							
98							
99							
100							
101							
102							
103							
104							
105							
106							
107							
108							
109							
110							
111							
112							
113							
114							
115							
116							
117							
118							
119							
120							
121							
122							
123							
124							
125							
126							
127							
128							
129							
130							
131							
132							
133							
134							
135							
136							
137							
138							
139							
140							
141							
142							
143							
144							
145							
146							
147							
148							
149							
150							
151							
152							

給 号	級	1	2	3	4	5	6
153							
154							
155							
156							
157							
158							
159							
160							
161							
162							
163							
164							
165							
166							
167							
168							
169							
計		0	16	16	24	34	16
総計		106					

福祉職給料表

級 号給	1	2	3	4	5	6
1						
2						
3						
4						
5						
6						
7						
8						
9						
10						
11						
12		1				
13						
14		1				
15						
16		1				
17						
18						
19						
20						
21		1				
22						
23						
24						
25	8					
26						
27	1	1				
28	5	1				
29						
30						
31						
32	1	3				1
33						
34	1					
35	2	1				
36						
37		2				
38		1				
39						
40		1				
41						
42		2				
43		1				
44						
45		1	1			
46		1				
47						
48		1				
49		1				
50						
51			1		2	
52			1	1		
53					1	
54						
55		1	1			
56						
57			1			
58			1	1		
59		1				
60			1			
61					1	
62						
63				3		
64						
65					1	
66				1		
67				1		
68				2		
69		1				
70						
71		1				
72						
73				1		
74						
75						
76						

給号 級	1	2	3	4	5	6
77						
78						
79						
80						
81						
82						
83						
84						
85						
86						
87						
88						
89				1		
90						
91						
92			1			
93				12		
94						
95						
96						
97						
98						
99						
100						
101						
102						
103						
104						
105						
106						
107						
108						
109						
110						
111						
112						
113						
114						
115						
116						
117						
118						
119						
120						
121						
122						
123						
124						
125						
126						
127						
128						
129						
130						
131						
132						
133						
134						
135						
136						
137						
138						
139						
140						
141						
142						
143						
144						
145						
146						
147						
148						
149						
150						
151						
152						
153						
計	18	25	8	23	5	1
総計	80					

高等学校等教育職給料表

給 号	級	1	2	特2	3	4
1						
2						
3						
4						
5			27			
6			6			
7			3			
8			46			
9						
10			9			
11			5			
12			43			
13			1			
14			7			
15			3			
16			46			
17			9			
18			14			
19			7			
20			47			
21						
22			20			
23			5			
24			60			
25			3			
26			21			3
27			7			1
28			27			1
29			2			1
30			24			4
31			13			19
32			22			7
33			18			3
34			12			4
35			33			6
36			11			1
37			22			19
38	1		7			
39			21			
40			6			
41	1		10			
42	1		24			
43			13			
44			21			
45			12			
46			25			
47	1		17			
48			26			
49			8			
50			25			
51			8			
52			23			
53			10			
54	1		11			
55	1		10			
56			17			
57			8			
58			16		1	
59			11		1	
60	1		20			
61	1		9			
62			17			
63			7			
64			11		3	
65			10		1	
66			19			
67			8		1	
68			20		17	
69			10		5	
70			22		7	
71			11		7	
72			22		6	
73			15		11	
74			21		12	
75			9		5	
76			12		4	

号給	級	1	2	特2	3	4
77					27	
78		1	11			
79			13			
80			7			
81			12			
82			11	1		
83			18			
84			9			
85			13	2		
86		1	7			
87			16			
88			11			
89			23	2		
90		1	17			
91			15			
92			23	1		
93			20			
94			14			
95			17			
96			13	1		
97			15			
98			18			
99			22			
100			22			
101			20	1		
102			18			
103		1	17	1		
104			18			
105		1	13			
106			28			
107			20	1		
108			12			
109			17			
110			12			
111			28			
112			13			
113			32			
114			6			
115			29			
116			11			
117			23			
118			10			
119			14			
120			10			
121			16			
122			17			
123			18			
124			25			
125			26			
126			21			
127			12			
128			21			
129			12			
130			19			
131			22			
132			22			
133			33			
134			31			
135			38			
136			38			
137			60			
138			38			
139			65			
140			72			
141			76			
142			66			
143			61			
144			66			
145			48			
146			43			
147						
148						
149						
150						
151						
152						
153						
計		13	2,809	10	108	69
総計				3,009		

小学校および中学校等教育職給料表

級 号給	1	2	特2	3	4
1					
2					
3					
4					
5					
6					
7					
8					
9					
10					
11					
12					
13					
14		1			
15					
16					
17		144			
18		14			
19					
20		154			
21					4
22		21			18
23		6			111
24		209			53
25		1			20
26		33			18
27		5			9
28		172			5
29		17			10
30		34			10
31		7			10
32		195			5
33		9			11
34		34			4
35		11			3
36		185			2
37		5			27
38		41			
39		25			
40		91			
41		9			
42		93			
43		26			
44		51			
45		53			
46		32			
47		92			
48		34			
49		80			
50		20			
51		97			
52		28			
53		43			
54		48			
55		40			
56		73			
57		22			
58		56			
59		27			
60		83			
61		22	1		
62		59			
63		24			
64		59			
65		21			
66		41	1	1	
67		26			
68		40			
69		22	1		
70		57			
71		28			
72		63			
73		25	1		
74		75	1	2	
75		25		1	
76		53		1	

号給	級	1	2	特2	3	4
77			26			
78			67	1	1	
79			25		4	
80			50		2	
81			17		3	
82			72		6	
83			21		2	
84			49	1	67	
85			27	2	7	
86			54	1	16	
87			24	1	19	
88			36	1	48	
89			27		15	
90			40	4	54	
91			23	1	16	
92			54	2	44	
93			26		64	
94			52	3		
95			14			
96			32	21		
97			23			
98			41			
99			27	2		
100			30	1		
101			20	1		
102			41	3		
103			25	2		
104			15	3		
105			20			
106			29			
107			23	1		
108			36	1		
109			21			
110			26			
111			19			
112			26			
113			15			
114			31			
115			16			
116			30			
117			19			
118			28			
119			16			
120			35			
121			15			
122			37			
123			16			
124			36			
125			12			
126			34			
127			14			
128			23			
129			21			
130			31			
131			18			
132			28			
133			20			
134			31			
135			34			
136			24			
137			27			
138			23			
139			29			
140			23			
141			33			
142			32			
143			39			
144			48			
145			25			
146			39			
147			34			
148			58			
149			48			
150			73			
151			142			
152			118			
153			97			
154			94			
155			114			
156			85			
157			158			
計		0	6,142	57	373	320
総計				6,892		

技能労務職給料表

号 給	特 (1)	(1)	(2)
1			
2			
3			
4			
5			
6			
7			
8			
9			
10			
11			
12			
13			
14			
15			
16			
17			
18			
19			
20			
21			
22			
23			
24			
25			
26			
27			
28			
29			
30			
31			
32			
33			
34			
35			
36			
37			
38			
39			
40			
41		1	
42			
43			
44			1
45			
46		1	
47			
48			
49			
50		1	
51			1
52			
53			
54			
55			
56			1
57			
58			1
59			
60			
61			
62			1
63			
64			
65			
66			1
67			
68			
69			1
70		1	
71			
72		1	
73			2
74			
75			
76			

号 給	特 (1)	(1)	(2)
77 78 79 80			1
81 82 83 84			1 1
85 86 87 88			1
89 90 91 92			
93 94 95 96			1
97 98 99 100			3 1
101 102 103 104		1	2 1 2 2
105 106 107 108			2 4 2 2
109 110 111 112			2 1 2
113 114 115 116		1 1	1 3 1
117 118 119 120		1	2 1 1
121 122 123 124			2 1 1 1
125 126 127 128			2 1 1
129 130 131 132			1 1 1 2
133 134 135 136			3 2
137 138 139 140			2 2 3
141 142 143 144			7
145 146 147 148			
149 150 151 152			

号 給	特 (1)	(1)	(2)
153 154 155 156			
157 158 159 160			
161 162 163 164			
165 166 167 168			
169 170 171 172			
173			
計	0	9	82
総 計		91	

第6表 行政職給料表の経験年数別、学歴別人員および平均給料額

経験年数階層	学歴	大 学 卒		高 校 卒	
	区分	人 員	平均給料額	人 員	平均給料額
計		人	円	人	円
		2,348	320,809	519	317,227
1年未満		65	187,252	8	153,000
1年以上 2年未満		70	192,641	6	157,467
2年以上 3年未満		88	198,952	12	163,133
3年以上 5年未満		160	210,277	12	175,508
5年以上 7年未満		137	225,959	26	189,600
7年以上 10年未満		224	246,814	26	205,219
10年以上 15年未満		248	283,776	55	241,796
15年以上 20年未満		270	332,325	52	271,490
20年以上 25年未満		282	371,146	48	333,375
25年以上 30年未満		375	391,547	90	362,301
30年以上 35年未満		307	412,102	78	384,217
35年以上		122	427,015	106	397,627

第7表 職員の給料表別扶養親族数

区分 給料表	扶養手当 受給者	扶養親族数				受給者1人 当たりの 扶養親族数	全職員1人 当たりの 扶養親族数
		配偶者	子供	配偶者・ 子以外	計		
行政職	1,464	842	2,172	88	3,102	2.1	0.9
警察職	1,437	1,034	2,341	30	3,405	2.4	1.5
研究職	117	66	163	1	230	2.0	1.0
医療職(1)	9	4	11	0	15	1.7	0.9
医療職(2)	51	19	85	2	106	2.1	0.8
医療職(3)	29	3	41	2	46	1.6	0.4
福祉職	31	15	43	4	62	2.0	0.8
高等学校等教育職	1,255	569	1,900	71	2,540	2.0	0.8
小学校および 中学校等教育職	2,415	989	3,662	149	4,800	2.0	0.7
技能労務職	45	33	38	7	78	1.7	0.9
計	6,853	3,574	10,456	354	14,384	2.1	0.9

注1 扶養親族とは、扶養手当の支給対象となっている者をいう。

第8表 職員の管理職手当の支給状況

区分	1種	2種	3種	4種	5種	6種	7種	受給者計	手当受給者 1人当たり 平均手当月額
受給者	21	64	177	288	140	377	335	1,402	62,346

第9表 職員の地域手当の支給状況

区分	地域手当 地域区分	計	東京都特別区	医療職(1)	滋賀県
			20.0%	16.0%	7.5%
人員(人)		16,127	22	17	16,088
構成比(%)		100.0	0.1	0.1	99.8
平均手当月額(円)		27,192	73,176	81,529	27,072

第10表 職員の単身赴任手当の支給状況

区分	職員の住居と配偶者の住居との間の交通距離											受給者計	手当受給者 1人当たり 平均手当月額
	100km 未満	100km 以上 250km 未満	250km 以上 400km 未満	400km 以上 700km 未満	700km 以上 900km 未満	900km 以上 1,100km 未満	1,100km 以上 1,300km 未満	1,300km 以上 1,500km 未満	1,500km 以上 2,000km 未満	2,000km 以上 2,500km 未満	2,500km 以上		
受給者	人 59	人 1	人 0	人 11	人 0	人 0	人 0	人 0	人 0	人 0	人 0	人 71	円 33,831

第11表 職員の住居手当等の状況

1 住居手当の支給状況

区 分		職 員 数	全 職 員 に 対 する 割 合	平 均 手 当 額
支 給 を 受 け て い る 者		人 2,778	% 17.2	円 28,811
対 象	職 員 自 ら が 居 住 す る 借 家 ・ 借 間 ①	2,778	17.2	28,811
	配 偶 者 等 が 居 住 す る 借 家 ・ 借 間 ②	0	0.0	0
全職員1人当たりの手当額		4,963 円		

2 住居手当受給者の家賃額階層別分布

家賃額階層	住居の種類	借 家 ・ 借 間	
		人	%
9,001 円以上 23,000 円以下		3	0.1
23,001 円以上 55,000 円以下		970	34.9
55,001 円以上		1,805	65.0
計		2,778	100.0
平均家賃額	60,624 円		

注 1の表①の職員を対象とした。

第12表 職員の通勤手当および通勤の状況

1 通勤手当の支給状況

区 分	職 員 数	全職員に 対する割合	受給者に 対する割合
	人	%	%
支給を受けている者	14,990	92.9	100.0
交通機関のみ利用者	2,598	16.1	17.3
交通用具のみ利用者	11,128	69.0	74.2
自動車利用者	10,648	66.0	71.0
自転車等利用者	480	3.0	3.2
交通機関と交通用具との併用者	1,264	7.8	8.4
自動車との併用者	1,027	6.4	6.9
自転車等との併用者	237	1.5	1.6
受給者1人当たりの手当額	10,881 円		
全職員1人当たりの手当額	10,114 円		

注 割合は、小数点以下第2位を四捨五入しているため、その計がそれぞれの累計割合と一致しない場合がある。

2 交通機関利用者の1箇月当たり所要運賃額階層別分布

所要運賃額階層	職員数	割合	累積割合
	人	%	%
10,000円以下	1,935 (690)	50.1	50.1
10,001円以上 12,000円以下	283 (108)	7.3	57.4
12,001円以上 14,000円以下	278 (72)	7.2	64.6
14,001円以上 16,000円以下	293 (75)	7.6	72.2
16,001円以上 18,000円以下	210 (56)	5.4	77.7
18,001円以上 20,000円以下	215 (71)	5.6	83.2
20,001円以上 22,000円以下	150 (60)	3.9	87.1
22,001円以上 24,000円以下	149 (49)	3.9	91.0
24,001円以上 26,000円以下	98 (23)	2.5	93.5
26,001円以上 28,000円以下	101 (29)	2.6	96.1
28,001円以上 30,000円以下	44 (13)	1.1	97.3
30,001円以上 32,000円以下	24 (4)	0.6	97.9
32,001円以上 34,000円以下	25 (6)	0.6	98.5
34,001円以上 36,000円以下	20 (1)	0.5	99.0
36,001円以上 38,000円以下	14 (3)	0.4	99.4
38,001円以上 40,000円以下	6 (0)	0.1	99.5
40,001円以上 42,000円以下	4 (0)	0.1	99.6
42,001円以上 44,000円以下	5 (1)	0.1	99.7
44,001円以上 46,000円以下	0 (0)	0.0	99.7
46,001円以上 48,000円以下	2 (1)	0.1	99.7
48,001円以上 50,000円以下	0 (0)	0.0	99.7
50,001円以上 52,000円以下	1 (0)	0.1	99.8
52,001円以上	5 (2)	0.1	100.0
計	3,862 (1,264)	100.0	—
平均所要額	12,400 円		

注1 職員数欄の()内の人員は、交通用具との併用者の数を内書したものである。

2 割合は、小数点以下第2位を四捨五入しているため、その計がそれぞれの累計割合と一致しない場合がある。

3 交通用具使用者の距離階層別分布

(1) 自動車使用者

距離階層	職員数	割合	累積割合
	人	%	%
5km未満	1,900 (266)	16.3	16.3
5km以上 10km未満	3,202 (171)	27.4	43.7
10km以上 14km未満	2,081 (117)	17.8	61.5
14km以上 18km未満	1,407 (105)	12.1	73.6
18km以上 22km未満	1,094 (109)	9.4	82.9
22km以上 26km未満	729 (69)	6.2	89.2
26km以上 30km未満	410 (40)	3.5	92.7
30km以上 34km未満	272 (10)	2.3	95.0
34km以上 38km未満	185 (18)	1.6	96.6
38km以上 42km未満	153 (24)	1.3	97.9
42km以上 46km未満	102 (33)	0.9	98.8
46km以上 50km未満	46 (16)	0.4	99.2
50km以上 54km未満	39 (18)	0.3	99.5
54km以上 58km未満	22 (12)	0.2	99.7
58km以上 62km未満	13 (9)	0.1	99.8
62km以上	20 (10)	0.2	100.0
計	11,675 (1,027)	100.0	—
平均使用距離	13.8 km		

注1 職員数欄の()内の人員は、交通機関との併用者の数を内書したものである。

2 割合は、小数点以下第2位を四捨五入しているため、その計がそれぞれの累計割合と一致しない場合がある。

(2) 自転車等使用者

距離階層	職員数	割合	累積割合
	人	%	%
5km未満	430 (221)	60.0	60.0
5km以上 10km未満	167 (12)	23.3	83.3
10km以上 15km未満	69 (0)	9.6	92.9
15km以上 20km未満	36 (2)	5.0	97.9
20km以上 25km未満	9 (2)	1.3	99.2
25km以上 30km未満	3 (0)	0.4	99.6
30km以上	3 (0)	0.4	100.0
計	717 (237)	100.0	—
平均使用距離	6.0 km		

注1 職員数欄の()内の人員は、交通機関との併用者の数を内書したものである。

2 割合は、小数点以下第2位を四捨五入しているため、その計がそれぞれの累計割合と一致しない場合がある。

第13表 再任用職員の給料表別・級別人員分布

1 フルタイム勤務職員

給料表	級 計	1	2	3	4	5	6	7	8	9
		人	人	人	人	人	人	人	人	人
行政職給料表	82			81	1					
警察職給料表	6					5		1		
研究職給料表	6		5		1					
医療職給料表(2)	2			2						
医療職給料表(3)	3				3					
福祉職給料表	3		2	1						
高等学校等教育職給料表	192	11	181							
小学校および中学校等 教育職給料表	165		154		11					
技能労務職給料表	42									
給料表計	501									

注 該当人員数が0の級は、空欄とした。

2 短時間勤務職員

給料表	級 計	1	2	3	4	5	6	7	8	9
		人	人	人	人	人	人	人	人	人
行政職給料表	89			82	6	1				
警察職給料表	4				1	2		1		
研究職給料表	5		4	1						
医療職給料表(2)	4				4					
福祉職給料表	2		1	1						
技能労務職給料表	3									
給料表計	107									

注 該当人員数が0の級は、空欄とした。