

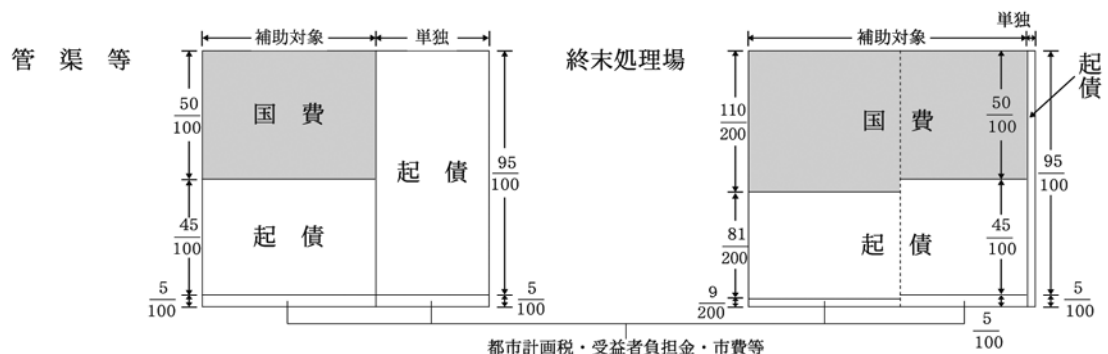
IX. 下水道事業費および下水道普及率

1. 下水道事業費（建設費）に係る財源措置（平成24年度）

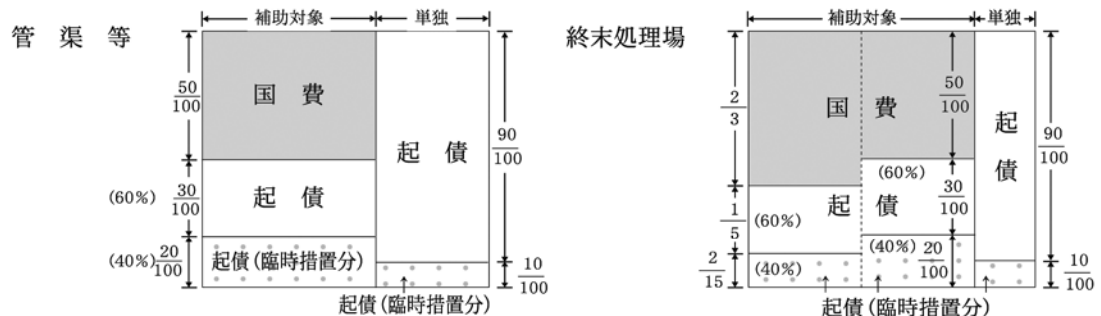
区 分		流域下水道	公共下水道	都市下水路	特定環境保全公共下水道	
国庫補助金	管 渠	1 / 2	1 / 2	4 / 10	1 / 2	
	処 理 場	2 / 3 1 / 2	5.5 / 10 1 / 2		5.5 / 10 1 / 2	
地方債充当率	管 渠	補助事業	100%	90%	55%	90%
		単独事業	100%	95%	—	95%
	処 理 場	補助事業	100%	90%	—	90%
		単独事業	100%	95%	—	95%

2. 下水道事業費（建設費）に係る財源内訳（平成24年度）

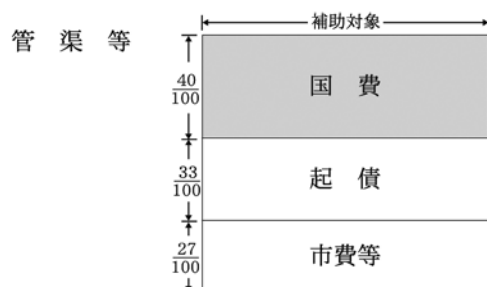
(1) 公共下水道



(2) 流域下水道



(3) 都市下水路



3. 公共下水道の補助対象となる管渠の範囲（H20.4改訂）

(1) 合流式（一般市）

(ア) 大津市の場合

予定処理区域の面積 (単位：h a)	口 径 (単位：mm)	下水排除面積 (単位：h a)
500未満	350以上	0.3以上
500以上1,000未満	450以上	0.4以上
1,000以上	450以上	0.6以上

(2) 分流汚水（第1種適用の場合）

(ア) 人口20万人以上の市

予定処理区域の面積 (単位：h a)	口 径 (単位：mm)	下水排出量 (単位：m ³ /日)
50未満	300以上	15以上
50以上100未満	300以上	20以上
100以上	300以上	25以上

(イ) 人口5万人以上
20万人未満の市

予定処理区域の面積 (h a)	口 径 (mm)	下水排出量 (単位：m ³ /日)
50未満	300以上	5以上
50以上100未満	300以上	10以上
100以上	300以上	15以上

(ウ) 人口5万人未満の市

予定処理区域の面積 (単位：h a)	口 径 (単位：mm)	下水排出量 (単位：m ³ /日)
250未満	300以上	2以上
250以上	300以上	3以上

(エ) 町

予定処理区域の面積 (単位：h a)	口 径 (単位：mm)	下水排出量 (単位：m ³ /日)
面積によらず	300以上	2以上

(3) 分流雨水
(ア) 一般市

予定排水区域の面積 (単位：h a)	口 径 (単位：mm)	下水排除面積 (単位：h a)
50未満	300以上	1以上
50以上100未満	400以上	2以上
100以上200未満	500以上	3以上
200以上300未満	600以上	5以上
300以上	700以上	7以上

(イ) 町

予定排水区域の面積 (単位：h a)	口 径 (単位：mm)	下水排除面積 (単位：h a)
50未満	300以上	0.5以上
50以上100未満	300以上	1.0以上
100以上	400以上	1.5以上

(4) 分流式の公共下水道の汚水に係る主要な管渠（弾力条項）

(ア) 一般市

予定処理区域の面積 (単位：h a)	口 径 (単位：mm)	下水排出量 (単位：m ³ /日)
250未満	300以上	2以上
250以上	300以上	3以上

(イ) 町

予定処理区域の面積 (単位：h a)	口 径 (単位：mm)	下水排出量 (単位：m ³ /日)
面積によらず	300以上	2以上

- 注) 1. 予定処理区域および予定排水区域の面積は直近のもの。
 2. 市の人口区分は平成24年3月31日現在の住民基本台帳による。
 3. 「予定処理区」の面積は下水道法による認可を受けた処理区域面積（単独公共下水道の場合は、「処理区」の面積。流域関連公共下水道の場合、「処理区分」の面積）。
 4. 補助対象範囲は、口径または下水排水量（計画時間最大汚水量）・下水排除面積のいずれか一方が適合していればよい。
 5. (4) 弾力条項は、平成15年度以降の各年度の補助対象率の平均が基準以下であれば使うことができる。

参照：国都下事第479号 H20.4.1 都道府県知事政令指定市長あて
 国土交通省都市・地域整備局長通達
 「公共下水道に係る主要な管渠の範囲について」の改訂について

4. 平成24年度下水道事業予算

(1) 総括

(単位：千円)

区 分	平成24年度 当初予算額 (A)	平 成 23 年 度		比 較		備 考
		当初予算額(B)	最終予算額	増減額(A-B)	A / B %	
一 般 会 計	2,999,688	2,580,975	2,647,832	418,713	116.2	
流域下水道事業 特別会計	17,770,000	20,503,000	19,279,731	△ 2,733,000	86.7	
計	20,769,688	23,083,975	21,927,563	△ 2,314,287	90.0	

(2) 一般会計

(単位：千円)

区 分	平成24年度 当初予算額 (A)	平 成 23 年 度		比 較		備 考
		当初予算額(B)	最終予算額	増減額(A-B)	A / B %	
流域下水道 計画調査費	23,336	41,903	25,581	△ 18,567	55.7	
汚水処理施設 整備促進事業費	97,938	51,698	40,114	46,240	189.4	平成23年度ま では公共下水 道促進事業費
流域下水道促進費	2,850,374	2,456,846	2,555,197	393,528	116.0	
公共下水道 調整推進費	8,253	11,147	7,898	△ 2,894	74.0	
職員給与費 (振替人件費除く)	19,787	19,381	19,042	406	102.1	
計	2,999,688	2,580,975	2,647,832	418,713	116.2	

(3) 流域下水道事業特別会計

(単位：千円)

区 分	平成24年度 当初予算額(A)	平 成 23 年 度		比 較		備 考
		当初予算額(B)	最終予算額	増減額(A-B)	A / B %	
流域下水道 建設事業費	6,112,513	7,081,484	6,119,995	△ 968,971	86.3	補助 6,012,649 単独 99,864
流域下水道 維持管理費	37,484	39,270	37,629	△ 1,786	95.5	
流域下水道管理費 (処理区管理費)	7,242,948	7,001,830	6,415,748	241,118	103.4	
職員給与費 (振替人件費除く)	290,359	290,131	368,507	228	100.1	
公 債 費	4,086,696	3,893,161	4,032,166	193,535	105.0	
各種返還金	0	2,197,124	2,305,686	△ 2,197,124	-	
計	17,770,000	20,503,000	19,279,731	△ 2,733,000	86.7	

5. 下水道事業費の推移

(1) 琵琶湖流域下水道建設費

	湖南中部
	湖西（昭和52年度～）
	東北部（昭和58年度～）

	46～ 60年度	61	62	63	元年度	2	3
補助事業	106,065,733	10,625,250	13,583,990	13,177,000	14,011,000	14,898,050	15,947,250
単独事業	3,672,588	665,695	639,586	174,424	125,629	524,215	778,676
計	109,738,321	11,290,945	14,223,576	13,351,424	14,136,629	15,422,265	16,725,926
累計	109,738,321	121,029,266	135,252,842	148,604,266	162,740,895	178,163,160	194,889,086

	湖南中部
	湖西
	東北部
	高島

	11	12	13	14	15	16	17
補助事業	22,894,000	22,260,046	20,386,638	18,788,910	16,117,358	16,473,750	15,780,400
単独事業	233,484	292,560	156,460	193,376	164,917	82,064	68,083
計	23,127,484	22,552,606	20,543,098	18,982,286	16,282,275	16,555,814	15,848,483
累計	391,171,511	413,724,117	434,267,215	453,249,501	469,531,776	486,087,590	501,936,073

(2) 琵琶湖総合開発（下水道）年次別事業費

	47年度	48	49	50	51	52
流域下水道	1,320	2,986	4,074	4,459	3,233	4,645
公共下水道	645	1,035	925	1,133	1,531	2,133
計	1,965	4,021	4,999	5,592	4,764	6,778

59年度	60	61	62	63	元年度	2
10,071	11,179	11,539	14,334	13,430	14,224	15,338
7,832	9,568	10,534	14,279	19,259	22,453	23,727
17,903	20,747	22,073	28,613	32,689	36,677	39,065

(単位：千円)

4	5	6	7	8	9	10
21,068,250	27,143,000	20,470,000	26,092,000	23,589,000	20,759,000	28,955,000
630,384	1,059,057	1,226,674	528,951	323,154	1,025,557	284,914
21,698,634	28,202,057	21,696,674	26,620,951	23,912,154	21,784,557	29,239,914
216,587,720	244,789,777	266,486,451	293,107,402	317,019,556	338,804,113	368,044,027

(単位：千円)

18	19	20	21	22	23	24 (当初)
12,373,200	8,712,868	10,115,200	6,273,500	6,628,239	6,055,492	6,012,649
97,183	104,565	92,467	91,581	25,497	31,523	99,864
12,470,383	8,817,433	10,207,667	6,365,081	6,653,736	6,087,015	6,112,513
514,406,456	523,223,889	533,431,556	539,796,637	546,450,373	552,537,388	558,649,901

23年度末事業費累計

補助事業累計	539,244,124
単独事業累計	13,293,264
総 累 計	552,537,388

(単位：百万円)

53	54	55	56	57	58
8,089	13,990	15,578	14,772	10,275	9,919
3,612	4,660	4,517	6,392	6,659	6,713
11,701	18,650	20,095	21,164	16,934	16,632

3	4	5	6	7	8	計
16,761	20,597	18,587	13,187	13,068	7,977	273,632
25,014	17,730	19,999	11,883	7,754	3,576	233,563
41,775	38,327	38,586	25,070	20,822	11,553	507,195

(3) 処理区別年次別事業費

(ア) 湖南中部処理区

補助 単独 の別	区 分		46～8 年度	9年度	10年度	11年度	12年度	13年度	14年度	15年度
	費 目	種 別								
補助 対象 事業	本 工	費	(998,471) 164,748,653	7,027,607	9,469,306	5,758,755	10,886,739	12,246,251	11,930,207	6,795,558
		処理場	68,768,304	2,491,600	4,723,870	3,079,380	7,622,000	10,118,300	8,530,970	3,205,990
		管 渠	(998,471) 95,980,349	4,536,007	4,745,436	2,679,375	3,264,739	2,127,951	3,399,237	3,589,568
	測 量		(4,100) 5,464,495	434,294	634,915	781,224	585,913	705,320	174,148	68,809
		処理場	2,628,863	253,525	531,030	457,544	229,536	488,401	90,285	61,805
		管 渠	(4,100) 2,835,632	180,769	103,885	323,680	356,377	216,919	83,863	7,004
	用地費		1,145,192	0	0	0	0	0	425	0
		処理場	209,343	0	0	0	0	0	0	0
		管 渠	935,849	0	0	0	0	0	425	0
	補償費		(19,160) 1,509,511	45,634	92,378	18,978	22,768	40,849	22,120	48,123
		処理場	722,317	0	0	0	0	0	0	0
		管 渠	(19,160) 787,194	45,634	92,378	18,978	22,768	40,849	22,120	48,123
	営繕費		105,619	0	0	0	0	0	0	0
	附 帯 工事費		9,981	0	0	0	0	0	0	0
	事務費		(58,269) 3,394,215	114,963	98,165	50,303	76,226	106,124	125,953	74,781
	計		(1,080,000) 176,377,666	7,622,498	10,294,764	6,609,260	11,571,646	13,098,544	12,252,853	6,987,271
単 独 事 業		(21,294) 7,550,596	842,345	63,895	84,156	170,570	36,224	154,917	54,510	
合 計		(1,101,294) 183,928,262	8,464,843	10,358,659	6,693,416	11,742,216	13,134,768	12,407,770	7,041,781	
補 助 累 計		(1,080,000) 176,377,666	(1,080,000) 184,000,164	(1,080,000) 194,294,928	(1,080,000) 200,904,188	(1,080,000) 212,475,834	(1,080,000) 225,574,378	(1,080,000) 237,827,231	(1,080,000) 244,814,502	
単 独 累 計		(21,294) 7,550,596	(21,294) 8,392,941	(21,294) 8,456,836	(21,294) 8,540,992	(21,294) 8,711,562	(21,294) 8,747,786	(21,294) 8,902,703	(21,294) 8,957,213	
総 累 計		(1,101,294) 183,928,262	(1,101,294) 192,393,105	(1,101,294) 202,751,764	(1,101,294) 209,445,180	(1,101,294) 221,187,396	(1,101,294) 234,322,164	(1,101,294) 246,729,934	(1,101,294) 253,771,715	

注 () は住宅地関連分で内数である。

16年度	17年度	18年度	19年度	20年度	21年度	22年度	23年度	24年度 (当初)
6,647,054	4,840,086	4,698,121	4,650,511	5,378,447	3,203,753	3,049,815	3,610,569	2,500,139
3,106,033	2,031,917	1,444,837	3,038,659	4,416,818	2,640,576	2,360,181	2,710,219	1,864,327
3,541,021	2,808,169	3,253,284	1,611,852	961,629	563,177	689,634	900,350	635,812
191,418	187,129	275,533	224,147	149,417	226,928	130,253	109,516	160,440
127,497	142,446	223,115	168,163	103,612	159,192	65,963	43,786	79,600
63,921	44,684	52,418	55,984	45,805	67,736	64,290	65,730	80,840
87	41,554	2,740	0	0	3,435	0	0	2,200
0	0	0	0	0	0	0	0	0
87	41,554	2,740	0	0	3,435	0	0	2,200
19,248	28,486	4,687	9,784	7,450	0	2,826	2,527	0
0	0	0	0	0	0	0	0	0
19,248	28,486	4,687	9,784	7,450	0	2,826	2,527	0
0	0	0	0	0	0	0	0	0
0	0	0	0	0	0	0	0	0
110,996	78,608	93,734	101,069	98,759	84,699	69,816	90,161	66,199
6,968,803	5,175,864	5,074,815	4,985,511	5,634,073	3,518,815	3,252,710	3,812,773	2,728,978
68,950	58,264	80,425	64,332	75,970	77,093	17,653	21,313	78,339
7,037,753	5,234,128	5,155,240	5,049,843	5,710,043	3,595,908	3,270,363	3,834,086	2,807,317
(1,080,000)	(1,080,000)	(1,080,000)	(1,080,000)	(1,080,000)	(1,080,000)	(1,080,000)	(1,080,000)	(1,080,000)
251,783,305	256,959,169	262,033,984	267,019,495	272,653,568	276,172,383	279,425,093	283,237,866	285,966,844
(21,294)	(21,294)	(21,294)	(21,294)	(21,294)	(21,294)	(21,294)	(21,294)	(21,294)
9,026,163	9,084,427	9,164,852	9,229,184	9,305,154	9,382,247	9,399,900	9,421,213	9,499,552
(1,101,294)	(1,101,294)	(1,101,294)	(1,101,294)	(1,101,294)	(1,101,294)	(1,101,294)	(1,101,294)	(1,101,294)
260,809,468	266,043,596	271,198,836	276,248,679	281,958,722	285,554,630	288,824,993	292,659,079	295,466,396

(イ) 湖西処理区

補助 単独 の別	区 分		52~8 年度	9年度	10年度	11年度	12年度	13年度	14年度	15年度
	費 目	種 別								
補助 対象 事業	本 工 費		(1,659,236) 30,834,085	1,869,280	4,401,541	5,244,991	2,561,480	512,004	242,915	126,077
		処理場	19,817,849	1,869,280	4,267,036	5,177,500	2,524,000	373,000	200,000	126,077
		管 渠	(1,659,236) 11,016,236	0	134,505	67,491	37,480	139,004	42,915	0
	測 量		(14,500) 1,013,093	108,980	23,855	5,950	31,385	89,201	35,298	16,695
	試 験 費									
		処理場	722,520	105,580	15,140	700	13,410	63,930	35,298	16,695
		管 渠	(14,500) 290,573	3,400	8,715	5,250	17,975	25,271	0	0
	用 地 費		(43,634) 4,272,035	0	0	0	775	0	0	0
		処理場	4,170,276	0	0	0	0	0	0	0
		管 渠	(43,634) 101,759	0	0	0	775	0	0	0
	補 償 費		(12,523) 156,992	0	0	4,415	885	0	0	0
		処理場	71,730	0	0	4,415	885	0	0	0
		管 渠	(12,523) 85,262	0	0	0	0	0	0	0
	営 繕 費		51,015	0	0	0	0	0	0	0
	附 帯 工 事 費		0	0	0	0	0	0	0	0
	事 務 費		(62,607) 643,403	16,460	31,556	31,884	10,475	9,889	2,411	1,421
計		(1,792,500) 36,970,623	1,994,720	4,456,952	5,287,240	2,605,000	611,094	280,624	144,193	
単 独 事 業		9,451 741,633	24,516	0	17,072	4,704	0	0	3,789	
合 計		37,712,256	2,019,236	4,456,952	5,304,312	2,609,704	611,094	280,624	147,982	
補 助 累 計		(1,792,500) 36,970,623	(1,792,500) 38,965,343	(1,792,500) 43,422,295	(1,792,500) 48,709,535	(1,792,500) 51,314,535	(1,792,500) 51,925,629	(1,792,500) 52,206,253	(1,792,500) 52,350,446	
単 独 累 計		(9,451) 741,633	(9,451) 766,149	(9,451) 766,149	(9,451) 783,221	(9,451) 787,925	(9,451) 787,925	(9,451) 787,925	(9,451) 791,714	
総 累 計		(1,801,951) 37,712,256	(1,801,951) 39,731,492	(1,801,951) 44,188,444	(1,801,951) 49,492,756	(1,801,951) 52,102,460	(1,801,951) 52,713,554	(1,801,951) 52,994,178	(1,801,951) 53,142,160	

注 () は住宅地関連分で内数である。

16年度	17年度	18年度	19年度	20年度	21年度	22年度	23年度	24年度 (当初)
541,931	385,283	77,024	96,230	0	49,116	69,367	83,780	102,475
541,931	333,331	77,024	96,230	0	49,116	69,367	63,840	0
0	51,952	0	0	0	0	0	19,940	102,475
17,145	20,579	4,445	10,080	24,495	31,040	26,685	24,267	51,061
9,670	11,916	4,445	10,080	24,495	21,082	13,738	23,783	31,500
7,475	8,663	0	0	0	9,958	12,947	484	19,561
0	0	0	0	0	0	0	0	0
0	0	0	0	0	0	0	0	0
0	0	0	0	0	0	0	0	0
0	0	0	0	0	0	0	0	0
0	0	0	0	0	0	0	0	0
0	0	0	0	0	0	0	0	0
0	0	0	0	0	0	0	0	0
0	0	0	0	0	0	0	0	0
0	0	0	0	0	0	0	0	0
0	0	0	0	0	0	0	0	0
0	0	0	0	0	0	0	0	0
5,327	5,758	1,505	1,316	365	2,047	1,692	2,965	7,038
564,403	411,619	82,974	107,626	24,860	82,203	97,744	111,012	160,574
0	0	0	0	0	0	0	0	6,300
564,403	411,619	82,974	107,626	24,860	82,203	97,744	111,012	166,874
(1,792,500)	(1,792,500)	(1,792,500)	(1,792,500)	(1,792,500)	(1,792,500)	(1,792,500)	(1,792,500)	(1,792,500)
52,914,849	53,326,468	53,409,442	53,517,068	53,541,928	53,624,131	53,721,875	53,832,887	53,993,461
(9,451)	(9,451)	(9,451)	(9,451)	(9,451)	(9,451)	(9,451)	(9,451)	(9,451)
791,714	791,714	791,714	791,714	791,714	791,714	791,714	791,714	798,014
(1,801,951)	(1,801,951)	(1,801,951)	(1,801,951)	(1,801,951)	(1,801,951)	(1,801,951)	(1,801,951)	(1,801,951)
53,706,563	54,118,182	54,201,156	54,308,782	54,333,642	54,415,845	54,513,589	54,624,601	54,791,475

(ウ) 東北部処理区

補助 単独 の別	区 分		58～8 年度	9年度	10年度	11年度	12年度	13年度	14年度	15年度
	費 目	種 別								
補助 対象 事業	本 工	費	66,139,997	7,537,602	10,565,774	8,682,839	6,027,221	3,878,787	4,191,508	8,426,424
		処理場	20,180,492	902,280	4,325,680	4,885,690	2,498,411	2,813,981	3,009,469	7,157,202
		管 渠	45,959,505	6,635,322	6,240,094	3,797,149	3,528,810	1,064,806	1,182,039	1,269,222
	測 量		3,734,463	322,204	210,387	433,917	695,363	334,994	364,086	154,468
	試 験 費	処理場	1,256,082	149,895	91,705	68,612	410,614	184,795	268,672	80,042
		管 渠	2,478,381	172,309	118,682	365,305	284,749	150,199	95,414	74,426
	用 地 費		2,078,076	5,791	339	109	610	69	156,084	259
		処理場	1,966,897	0	0	109	0	0	156,046	0
		管 渠	111,179	5,791	339	0	610	69	38	259
	補 償 費		1,162,495	212,477	168,613	101,161	45,129	18,248	14,944	5,748
		処理場	607,468	99,030	0	0	166	0	0	0
		管 渠	555,027	113,447	168,613	101,161	44,963	18,248	14,944	5,748
	営 繕 費		0	0	0	0	0	0	0	0
	附 帯 工 事 費		0	0	0	0	0	0	0	0
	事 務 費		1,170,388	143,830	94,877	80,774	63,277	20,902	41,131	77,948
計		74,285,419	8,221,904	11,039,990	9,298,800	6,831,600	4,253,000	4,767,753	8,664,847	
単 独 事 業		1,802,382	96,060	145,648	107,676	83,346	108,738	30,845	101,106	
合 計		76,087,801	8,317,964	11,185,638	9,406,476	6,914,946	4,361,738	4,798,598	8,765,953	
補 助 累 計		74,285,419	82,507,323	93,547,313	102,846,113	109,677,713	113,930,713	118,698,466	127,363,313	
単 独 累 計		1,802,382	1,898,442	2,044,090	2,151,766	2,235,112	2,343,850	2,374,695	2,475,801	
総 累 計		76,087,801	84,405,765	95,591,403	104,997,879	111,912,825	116,274,563	121,073,161	129,839,114	

注 () は住宅宅地関連分で内数である。

16年度	17年度	18年度	19年度	20年度	21年度	22年度	23年度	24年度 (当初)
8,521,151	9,377,896	6,290,369	3,065,616	4,075,500	2,283,694	2,951,060	1,921,109	2,504,857
7,350,211	7,367,466	4,098,792	1,494,963	2,632,169	1,451,603	2,092,708	734,574	1,296,357
1,170,940	2,010,429	2,191,577	1,570,653	1,443,331	832,091	858,352	1,186,535	1,208,500
149,499	190,089	213,894	293,322	198,489	286,669	221,454	157,667	290,034
93,717	105,539	89,935	278,443	171,446	97,735	48,743	25,124	140,500
55,782	84,550	123,959	14,879	27,043	188,934	172,711	132,543	149,534
0	0	0	0	0	0	0	0	11,100
0	0	0	0	0	0	0	0	800
0	0	0	0	0	0	0	0	10,300
22,472	4,416	51,544	19,609	3,596	3,349	2,582	4,727	17,000
0	0	0	0	0	0	0	0	0
22,472	4,416	51,544	19,609	3,596	3,349	2,582	4,727	17,000
0	0	0	0	0	0	0	0	0
0	0	0	0	0	0	0	0	0
63,371	113,347	74,959	65,614	89,884	64,325	73,559	42,051	70,497
8,756,493	9,685,747	6,630,766	3,444,161	4,367,469	2,638,037	3,248,655	2,125,554	2,893,488
13,114	9,377	15,625	31,654	16,327	14,488	7,844	10,210	14,700
8,769,607	9,695,124	6,646,391	3,475,815	4,383,796	2,652,525	3,256,499	2,135,764	2,908,188
136,119,806	145,805,553	152,436,319	155,880,480	160,247,949	162,885,986	166,134,641	168,260,195	171,153,683
2,488,915	2,498,292	2,513,917	2,545,571	2,561,898	2,576,386	2,584,230	2,594,440	2,609,140
138,608,721	148,303,845	154,950,236	158,426,051	162,809,847	165,462,372	168,718,871	170,854,635	173,762,823

(エ) 高島処理区

補助 単独 の別	区 分		2~8 年度	9年度	10年度	11年度	12年度	13年度	14年度	15年度
	費 目	種 別								
補助 対象 事業	本 工	費	14,303,999	2,707,441	3,059,484	1,524,691	1,165,787	2,331,675	1,436,484	280,243
		処理場	9,572,418	388,134	155,000	260,250	756,000	2,296,500	1,436,484	0
		管 渠	4,731,581	2,319,307	2,904,484	1,264,441	409,787	35,175	0	280,243
	測 量		964,793	150,869	57,855	153,814	62,536	48,211	30,322	36,225
	試 験 費	処理場	389,627	12,305	38,850	139,219	29,251	41,080	2,940	11,550
		管 渠	575,166	138,564	19,005	14,595	33,285	7,131	27,382	24,675
	用 地 費		3,453,224	0	0	0	0	0	0	0
		処理場	3,364,932	0	0	0	0	0	0	0
		管 渠	88,292	0	0	0	0	0	0	0
	補 償 費		66,377	9,126	2,913	2,653	1,853	0	0	799
		処理場	19,884	0	0	0	0	0	0	715
		管 渠	46,493	9,126	2,913	2,653	1,853	0	0	84
	営 繕 費		0	0	0	0	0	0	0	0
	附 帯 工 事 費		0	0	0	0	0	0	0	0
	事 務 費		248,422	52,442	43,042	17,542	21,624	44,114	20,874	3,780
計		19,036,815	2,919,878	3,163,294	1,698,700	1,251,800	2,424,000	1,487,680	321,047	
単 独 事 業		254,422	62,636	75,371	24,580	33,940	11,498	7,614	5,512	
合 計		19,291,237	2,982,514	3,238,665	1,723,280	1,285,740	2,435,498	1,495,294	326,559	
補 助 累 計		19,036,815	21,956,693	25,119,987	26,818,687	28,070,487	30,494,487	31,982,167	32,303,214	
単 独 累 計		254,422	317,058	392,429	417,009	450,949	462,447	470,061	475,573	
総 累 計		19,291,237	22,273,751	25,512,416	27,235,696	28,521,436	30,956,934	32,452,228	32,778,787	

注 () は住宅宅地関連分で内数である。

16年度	17年度	18年度	19年度	20年度	21年度	22年度	23年度	24年度 (当初)
139,508	498,162	518,696	167,128	63,733	20,007	20,192	0	194,580
16,169	272,560	387,782	160,295	60,530	20,007	6,269	0	184,580
123,339	225,603	130,914	6,833	3,203	0	13,923	0	10,000
41,429	3,704	50,778	5,541	23,745	13,629	8,044	5,989	24,932
25,416	0	40,720	1,301	23,745	8,169	1,713	3,497	18,732
16,013	3,704	10,058	4,240	0	5,460	6,331	2,492	6,200
0	1,242	0	0	0	0	0	0	0
0	0	0	0	0	0	0	0	0
0	1,242	0	0	0	0	0	0	0
220	0	7,331	0	0	0	0	0	0
220	0	0	0	0	0	0	0	0
0	0	7,331	0	0	0	0	0	0
0	0	0	0	0	0	0	0	0
0	0	0	0	0	0	0	0	0
2,894	4,061	7,840	2,901	1,320	809	894	164	10,097
184,051	507,170	584,645	175,570	88,798	34,445	29,130	6,153	229,609
0	442	1,133	8,579	170	0	0	0	525
184,051	507,612	585,778	184,149	88,968	34,445	29,130	6,153	230,134
32,487,265	32,994,435	33,579,080	33,754,650	33,843,448	33,877,893	33,907,023	33,913,176	34,142,785
475,573	476,015	477,148	485,727	485,897	485,897	485,897	485,897	486,422
32,962,838	33,470,450	34,056,228	34,240,377	34,329,345	34,363,790	34,392,920	34,399,073	34,629,207

(4) 下水道事業費の推移（総事業費）

