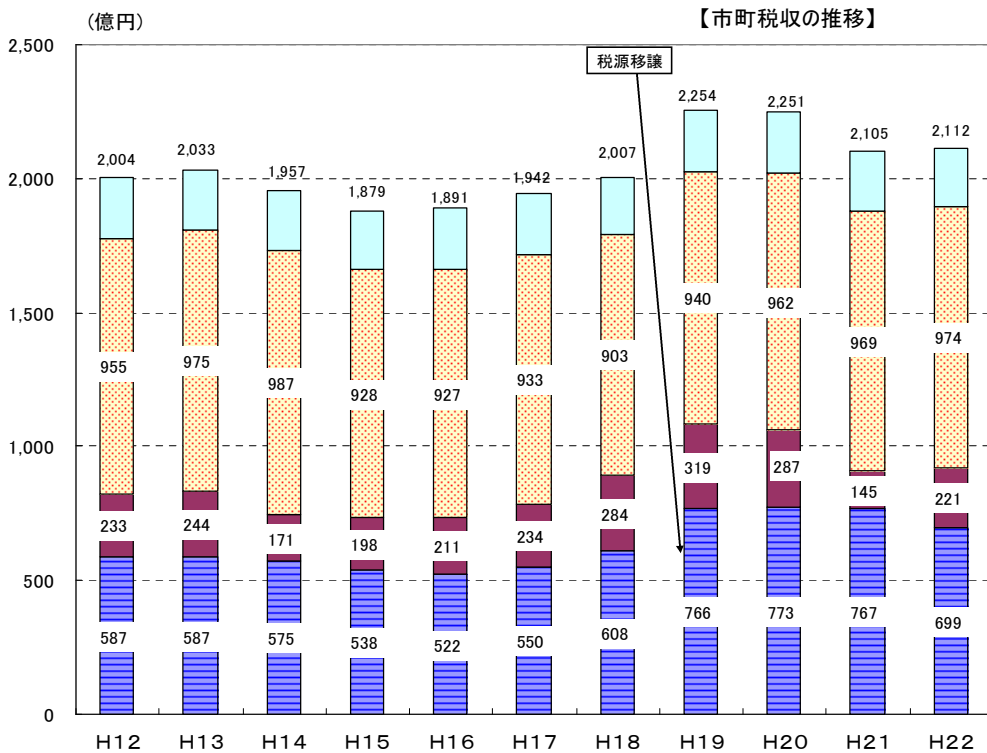


平成 22 年度 (2010 年度) 市町税の徴収実績 (確報)

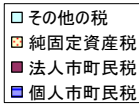
平成 22 年度の県内各市町の徴収状況や、徴収率を向上させるための取組内容とその成果については、9 月 26 日に平成 22 年度 (2010 年度) 市町税の徴収実績 (速報) としてお知らせしましたが、このたび確報を取りまとめましたので改めてお知らせします。

1. 概要 (※市町税計は国民健康保険税 (料) を除いて集計しています。)

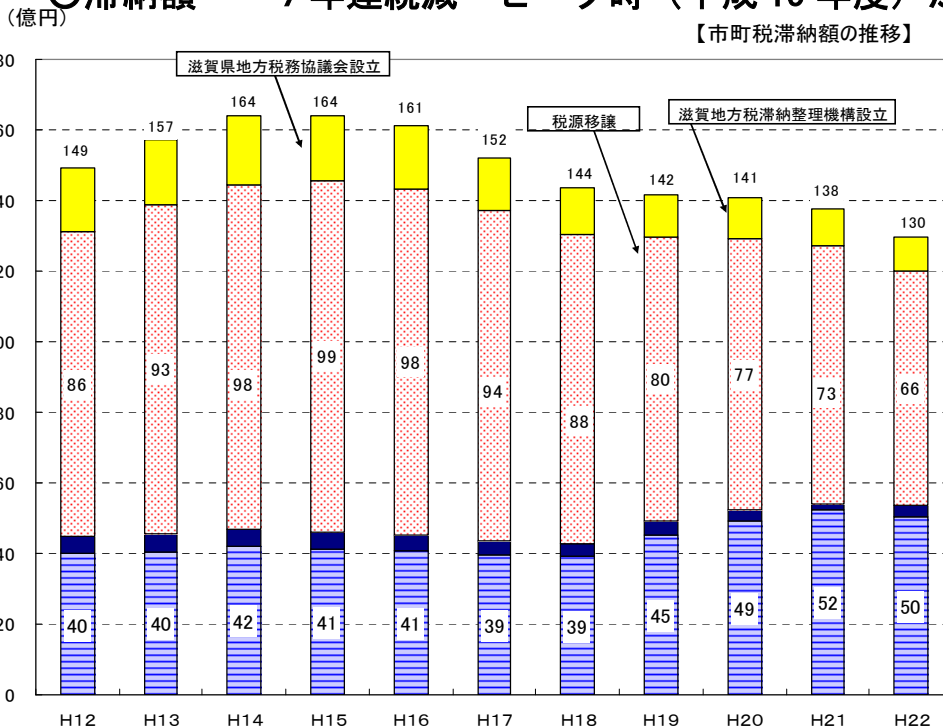
○市町税収入…… 2 1 1 2 億円 (前年度比 +7 億円の増収)



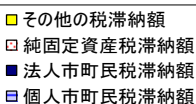
所得税から個人住民税への税源移譲により、市町税収の規模が平成 19 年度に拡大した。
 平成 22 年度は個人市町民税が大きく減少 (前年度比 ▲68 億円) したが、企業業績の改善に伴い、法人市町民税が大幅に増加 (前年度比 +76 億円) したため、市町税全体では前年度比 7 億円 (0.4%) の微増となった。



○滞納額…… 7 年連続減 ピーク時 (平成 15 年度) から 3 4 億円縮減

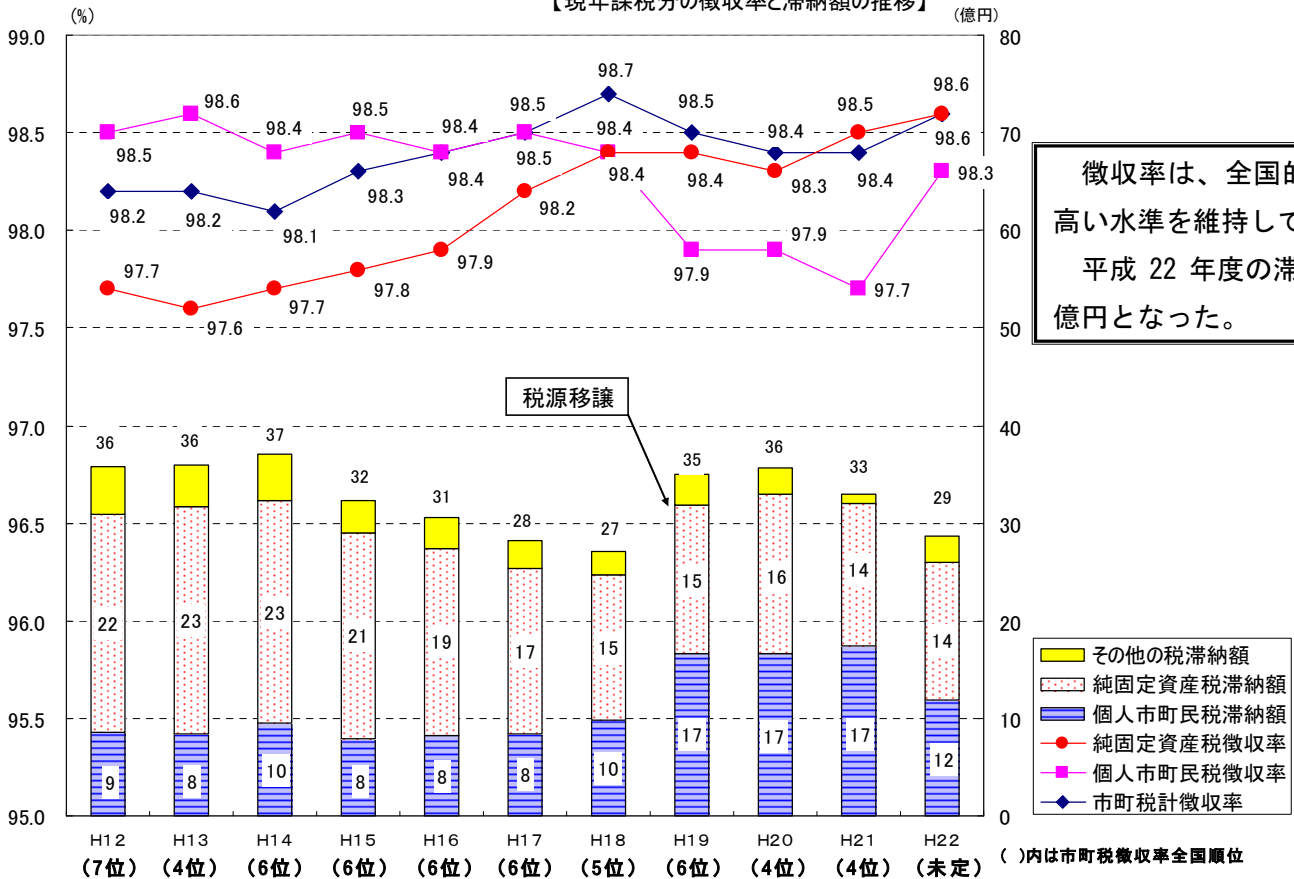


平成 15 年 2 月に市町と県が滋賀県地方税務協議会を設立し、連携した滞納整理を行った効果もあり、平成 15 年度に最大 164 億円あった滞納額は 7 年連続で減少し、平成 22 年度には 130 億円となり、この間 34 億円の縮減が図られた。



○滞納状況（現年課税分） ……滞納額 29億円（前年度比▲4億円）
 徴収率 98.6%（前年度比+0.2ポイント）

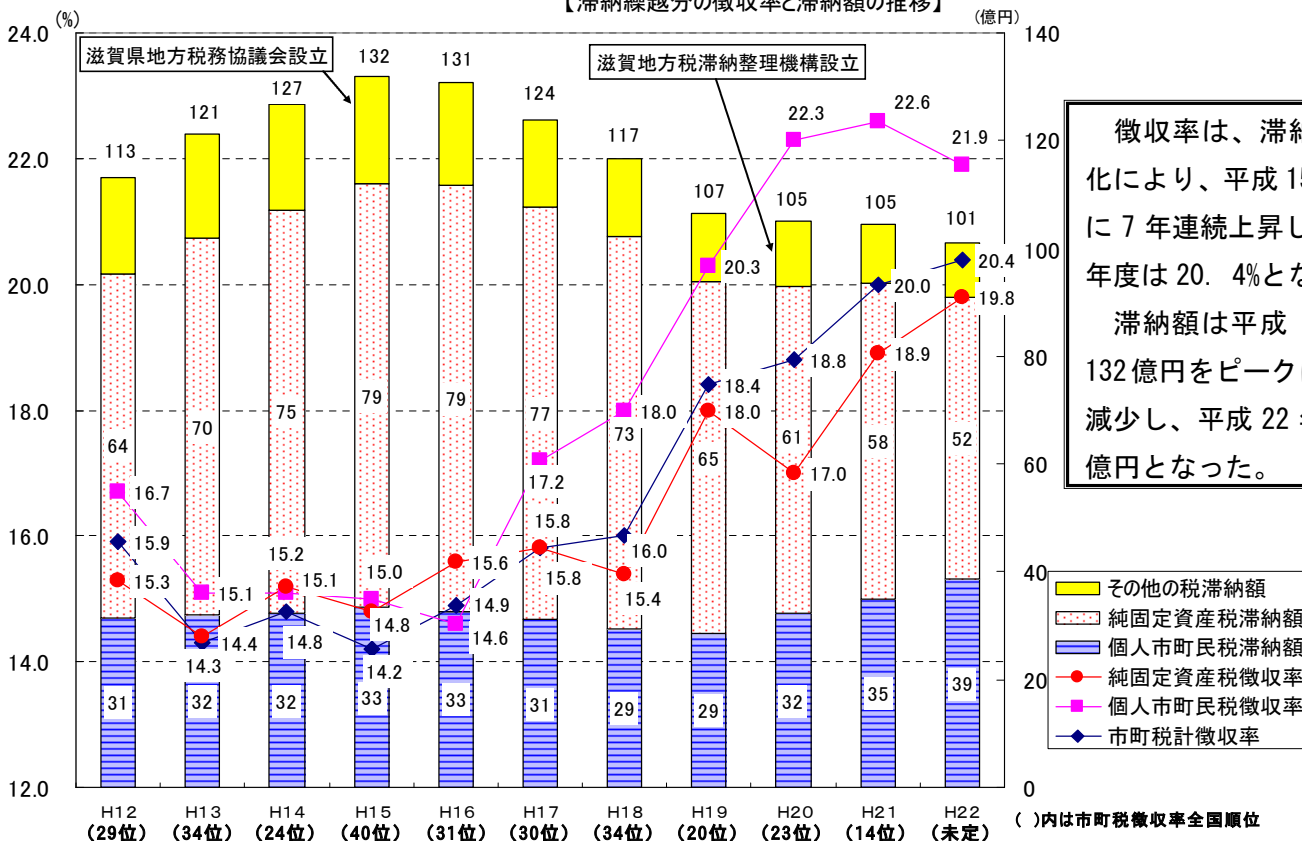
【現年課税分の徴収率と滞納額の推移】



徴収率は、全国的に見ると高い水準を維持している。
 平成22年度の滞納額は29億円となった。

○滞納状況（滞納繰越分） ……滞納額 101億円（前年度比▲4億円）
 徴収率 20.4%（前年度比+0.4ポイント）

【滞納繰越分の徴収率と滞納額の推移】



徴収率は、滞納整理の強化により、平成15年度を底に7年連続上昇し、平成22年度は20.4%となった。
 滞納額は平成15年度の132億円をピークに7年連続減少し、平成22年度は101億円となった。

2. 徴収の取組状況

○個人住民税の給与からの特別徴収を推進

……事業者への働きかけにより、2821人が普通徴収から特別徴収に切替

所得税の源泉徴収義務のある給与支払者（事業者）は、給与所得者（従業員）に毎月支払う給与から個人住民税（市町民税と県民税の合計額）を特別徴収し、市町に納入することとなっています。（個人住民税の給与からの特別徴収制度）

この制度は、納付の手間が省けるなど納税者の利便に資するとともに、より確実な税収確保を目的としています（平成22年度現年徴収率：特別徴収99.8%、普通徴収（従業員が市町に納付）93.8%）が、一部の給与支払者は、この制度の理解が十分ではないこと等から、特別徴収をしていただいております。

このため、県内全ての市町と県が連携し、平成21年度から3年計画で特別徴収の推進に取り組んでいます。昨年度は、1,526事業者に働きかけを行った結果、255事業者（2,821人の給与所得者）が普通徴収から特別徴収に切り替えていただきました。

[その他の主な取組]

滞納整理強化月間の取組	12月を強化月間として、市町・県とも滞納整理を強化。 期間中の徴収額377,366千円、差押え件数757件
市町と県職員合同チームによる市町税の共同徴収	市町と県の職員4人により合同チームを設置し、市町税の共同徴収を実施。期間中1,276件を整理対象とし、87%にあたる1,111件を整理。
コンビニ収納の実施	11市町（彦根市、長浜市、近江八幡市、草津市、守山市、野洲市、湖南市、東近江市、日野町、愛荘町、豊郷町）
公売の実施	11市（大津市、近江八幡市、草津市、守山市、栗東市、甲賀市、野洲市、湖南市、高島市、東近江市、米原市）落札額62,885千円
搜索の実施	13市町（大津市、彦根市、近江八幡市、草津市、守山市、栗東市、野洲市、湖南市、高島市、東近江市、米原市、竜王町、豊郷町）

【用語の意味】

- 現年課税分：当該年度に課税された税額分。例えば平成22年度における現年課税分は、平成22年度に課税された税額分をいう。
- 滞納繰越分：前年度以前に課税されたが、課税した年度内に完納されなかったため翌年度以降に繰り越された税額分。例えば平成22年度における滞納繰越分とは、平成21年度までに課税されたもののうち、平成21年度までに完納とならず平成22年度に繰り越された税額分をいう。
- 税源移譲：税源移譲とは、納税者（国民）が国へ納める税（国税）を減らし、都道府県や市町村に納める税（地方税）を増やすこと。平成19年に所得税から個人住民税への税源移譲が行われた。
- 純固定資産税：固定資産である土地、家屋および償却資産の所有者に課す分をいい、国有資産等所在市町村交付金（国が所有する施設等がある団体へ固定資産税を納める代わりに交付されるもの）等を除いたもの。
- その他の税：市町税合計（国保税（料）除く）から、市町民税および純固定資産税を除いた分で、軽自動車税、市町村たばこ税、鉱産税、特別土地保有税、入湯税、事業所税、都市計画税および国有資産等所在市町村交付金等を表す。
- 国民健康保険税（料）：地方税法に基づく国民健康保険税と国民健康保険法に基づく国民健康保険料をいう。国民健康保険事業に要する費用に充てるため被保険者である世帯主に課税または世帯主等から徴収する。

平成22年度 市町税の徴収実績

(単位:千円、%)

団体名	調定済額			収入済額			徴収率			(参考)21年度合計	
	現年課税分 A	滞納繰越分 B	計 C	現年課税分 D	滞納繰越分 E	計 F	現年課税分 D/A×100	滞納繰越分 E/B×100	合計① F/C×100	徴収率②	①-②
大津市	49,847,995	2,913,047	52,761,042	49,136,615	620,482	49,757,097	98.6	21.3	94.3	94.2	0.1
彦根市	16,636,077	1,232,334	17,868,411	16,388,054	261,155	16,649,209	98.5	21.2	93.2	92.7	0.5
長浜市	18,494,095	862,401	19,356,496	18,255,706	168,299	18,424,005	98.7	19.5	95.2	95.0	0.2
近江八幡市	10,625,122	728,761	11,353,883	10,454,388	158,671	10,613,059	98.4	21.8	93.5	93.5	0.0
草津市	20,551,594	1,596,182	22,147,776	20,242,574	237,955	20,480,529	98.5	14.9	92.5	92.0	0.5
守山市	11,912,622	733,714	12,646,336	11,769,070	117,089	11,886,159	98.8	16.0	94.0	93.6	0.4
栗東市	11,667,473	612,694	12,280,167	11,518,014	101,797	11,619,811	98.7	16.6	94.6	94.2	0.4
甲賀市	13,759,048	895,276	14,654,324	13,587,579	186,383	13,773,962	98.8	20.8	94.0	93.2	0.8
野洲市	7,649,253	266,953	7,916,206	7,585,772	51,420	7,637,192	99.2	19.3	96.5	96.6	▲ 0.1
湖南市	8,276,311	618,960	8,895,271	8,137,774	143,113	8,280,887	98.3	23.1	93.1	92.3	0.8
高島市	5,840,918	383,068	6,223,986	5,740,260	71,594	5,811,854	98.3	18.7	93.4	93.0	0.4
東近江市	17,113,692	733,798	17,847,490	16,948,762	252,269	17,201,031	99.0	34.4	96.4	95.3	1.1
米原市	5,950,406	234,761	6,185,167	5,883,948	40,899	5,924,847	98.9	17.4	95.8	96.1	▲ 0.3
市計	198,324,606	11,811,949	210,136,555	195,648,516	2,411,126	198,059,642	98.7	20.4	94.3	93.9	0.4
日野町	3,334,931	231,163	3,566,094	3,299,164	26,579	3,325,743	98.9	11.5	93.3	93.6	▲ 0.3
竜王町	3,398,516	118,281	3,516,797	3,373,793	30,186	3,403,979	99.3	25.5	96.8	96.5	0.3
愛荘町	3,016,229	295,438	3,311,667	2,963,962	58,276	3,022,238	98.3	19.7	91.3	90.2	1.1
豊郷町	867,239	172,650	1,039,889	807,871	44,062	851,933	93.2	25.5	81.9	83.3	▲ 1.4
甲良町	883,089	50,522	933,611	867,275	14,459	881,734	98.2	28.6	94.4	93.9	0.5
多賀町	1,690,454	19,809	1,710,263	1,685,106	5,031	1,690,137	99.7	25.4	98.8	98.8	0.0
町計	13,190,458	887,863	14,078,321	12,997,171	178,593	13,175,764	98.5	20.1	93.6	93.5	0.1
合計	211,515,064	12,699,812	224,214,876	208,645,687	2,589,719	211,235,406	98.6	20.4	94.2	93.9	0.3

※1 国民健康保険税(料)を除く。

平成22年度 市町税主要税目の徴収実績【現年課税分】

(単位:千円、%)

団体名	調定済額						収入済額						徴収率						
	個人住民税	法人住民税	純固定資産税	その他諸税	国民健康保険税 (料)を除く 合計	国民健康 保険税(料)	個人住民税	法人住民税	純固定資産税	その他諸税	国民健康保険税 (料)を除く 合計	国民健康 保険税(料)	個人住 民税	法人住 民税	純固定 資産税	その他 諸税	国保税 (料)を 除く 合 計		国保税 (料)
																	98.6	98.6	
大津市	18,998,144	4,680,284	18,917,954	7,251,613	49,847,995	7,476,332	18,694,250	4,677,453	18,599,233	7,165,679	49,136,615	6,868,077	98.4	99.9	98.3	98.8	98.6	91.9	
彦根市	5,455,904	1,441,856	7,548,359	2,189,958	16,636,077	2,495,074	5,368,459	1,439,001	7,417,592	2,163,002	16,388,054	2,284,537	98.4	99.8	98.3	98.8	98.5	91.6	
長浜市	5,451,293	2,931,628	8,403,396	1,707,778	18,494,095	2,835,956	5,330,018	2,923,200	8,308,429	1,694,059	18,255,706	2,636,891	97.8	99.7	98.9	99.2	98.7	93.0	
近江八幡市	3,828,053	742,520	4,896,494	1,158,055	10,625,122	1,707,486	3,755,738	738,493	4,815,617	1,144,540	10,454,388	1,587,072	98.1	99.5	98.3	98.8	98.4	92.9	
草津市	7,144,522	1,920,398	9,079,766	2,406,908	20,551,594	2,868,819	7,003,504	1,914,508	8,945,507	2,379,055	20,242,574	2,582,225	98.0	99.7	98.5	98.8	98.5	90.0	
守山市	4,144,780	1,283,440	5,349,810	1,134,592	11,912,622	1,771,095	4,093,385	1,280,715	5,271,704	1,123,266	11,769,070	1,637,060	98.8	99.8	98.5	99.0	98.8	92.4	
栗東市	3,742,711	1,168,051	5,306,404	1,450,307	11,667,473	1,554,027	3,676,452	1,163,337	5,240,028	1,438,197	11,518,014	1,393,237	98.2	99.6	98.7	99.2	98.7	89.7	
甲賀市	4,048,181	1,542,104	7,382,114	786,649	13,759,048	2,125,908	3,980,211	1,539,262	7,286,970	781,136	13,587,579	1,975,801	98.3	99.8	98.7	99.3	98.8	92.9	
野洲市	2,642,710	585,758	4,025,038	395,747	7,649,253	1,217,825	2,614,662	584,043	3,993,152	393,915	7,585,772	1,156,233	98.9	99.7	99.2	99.5	99.2	94.9	
湖南市	2,723,107	707,167	4,396,534	449,503	8,276,311	1,181,072	2,664,951	705,090	4,322,998	444,735	8,137,774	1,067,396	97.9	99.7	98.3	98.9	98.3	90.4	
高島市	1,981,387	326,420	3,118,662	414,449	5,840,918	1,251,508	1,949,836	323,995	3,055,616	410,813	5,740,260	1,174,294	98.4	99.3	98.0	99.1	98.3	93.8	
東近江市	4,920,346	2,589,108	8,451,088	1,153,150	17,113,692	2,551,691	4,848,114	2,586,890	8,368,396	1,145,362	16,948,762	2,422,487	98.5	99.9	99.0	99.3	99.0	94.9	
米原市	1,782,063	452,166	3,311,634	404,543	5,950,406	851,297	1,756,385	451,280	3,274,039	402,244	5,883,948	801,311	98.6	99.8	98.9	99.4	98.9	94.1	
市計	66,863,201	20,370,900	90,187,253	20,903,252	198,324,606	29,888,090	65,735,965	20,327,267	88,899,281	20,686,003	195,648,516	27,586,621	98.3	99.8	98.6	99.0	98.7	92.3	
日野町	914,532	335,848	1,923,432	161,119	3,334,931	464,490	896,241	335,531	1,907,369	160,023	3,299,164	440,084	98.0	99.9	99.2	99.3	98.9	94.7	
竜王町	642,273	507,757	1,825,457	423,029	3,398,516	271,580	630,190	507,415	1,813,679	422,509	3,373,793	260,843	98.1	99.9	99.4	99.9	99.3	96.0	
愛荘町	803,355	448,390	1,595,677	168,807	3,016,229	390,831	790,225	444,526	1,561,783	167,428	2,963,962	362,311	98.4	99.1	97.9	99.2	98.3	92.7	
豊郷町	234,361	46,220	502,596	84,062	867,239	176,033	225,512	45,910	453,078	83,371	807,871	166,232	96.2	99.3	90.1	99.2	93.2	94.4	
甲良町	254,297	98,039	467,198	63,555	883,089	175,695	248,190	97,764	458,494	62,827	867,275	164,351	97.6	99.7	98.1	98.9	98.2	93.5	
多賀町	315,650	302,006	1,011,331	61,467	1,690,454	167,234	313,143	301,890	1,008,807	61,266	1,685,106	165,222	99.2	100.0	99.8	99.7	99.7	98.8	
町計	3,164,468	1,738,260	7,325,691	962,039	13,190,458	1,645,863	3,103,501	1,733,036	7,203,210	957,424	12,997,171	1,559,043	98.1	99.7	98.3	99.5	98.5	94.7	
合計	70,027,669	22,109,160	97,512,944	21,865,291	211,515,064	31,533,953	68,839,466	22,060,303	96,102,491	21,643,427	208,645,687	29,145,664	98.3	99.8	98.6	99.0	98.6	92.4	

※1 純固定資産税は、交付金を除いた固定資産税を表す。

平成22年度 市町税主要税目の徴収実績【滞納繰越分】

(単位:千円、%)

団体名	調定済額						収入済額						徴収率						
	個人住民税	法人住民税	純固定資産税	その他諸税	国民健康保険税(料)を除く合計	国民健康保険税(料)	個人住民税	法人住民税	純固定資産税	その他諸税	国民健康保険税(料)を除く合計	国民健康保険税(料)	個人住民税	法人住民税	純固定資産税	その他諸税	国保税(料)を 除く合計		国保税(料)
																	国保税(料)を 除く合計	国保税(料)	
大津市	1,165,959	72,993	1,326,713	347,382	2,913,047	1,981,899	258,842	7,842	288,890	64,908	620,482	208,774	22.2	10.7	21.8	18.7	21.3	10.5	
彦根市	391,173	13,061	718,755	109,345	1,232,334	931,600	109,408	3,252	126,959	21,536	261,155	83,121	28.0	24.9	17.7	19.7	21.2	8.9	
長浜市	492,158	9,676	316,310	44,257	862,401	689,260	98,648	2,315	58,963	8,373	168,299	117,701	20.0	23.9	18.6	18.9	19.5	17.1	
近江八幡市	292,637	11,039	366,756	58,329	728,761	344,857	60,674	2,211	82,870	12,916	158,671	65,290	20.7	20.0	22.6	22.1	21.8	18.9	
草津市	537,920	39,385	847,517	171,360	1,596,182	1,262,300	86,963	4,135	122,761	24,096	237,955	126,557	16.2	10.5	14.5	14.1	14.9	10.0	
守山市	213,141	10,471	450,963	59,139	733,714	510,955	48,297	1,574	59,277	7,941	117,089	83,854	22.7	15.0	13.1	13.4	16.0	16.4	
栗東市	256,102	11,457	297,337	47,798	612,694	440,683	56,072	1,439	38,148	6,138	101,797	69,389	21.9	12.6	12.8	12.8	16.6	15.7	
甲賀市	374,142	6,663	496,641	17,830	895,276	784,812	61,680	685	120,767	3,251	186,383	91,983	16.5	10.3	24.3	18.2	20.8	11.7	
野洲市	126,045	6,051	129,546	5,311	266,953	241,964	24,803	1,371	24,268	978	51,420	36,718	19.7	22.7	18.7	18.4	19.3	15.2	
湖南市	296,472	6,964	299,640	15,884	618,960	637,103	60,047	2,856	77,546	2,664	143,113	80,937	20.3	41.0	25.9	16.8	23.1	12.7	
高島市	118,157	7,148	247,463	10,300	383,068	309,237	30,173	1,685	37,781	1,955	71,594	54,018	25.5	23.6	15.3	19.0	18.7	17.5	
東近江市	336,522	7,835	357,651	31,790	733,798	573,683	105,933	2,306	134,344	9,686	252,269	112,275	31.5	29.4	37.6	30.5	34.4	19.6	
米原市	111,203	3,282	109,770	10,506	234,761	169,365	20,556	300	18,762	1,281	40,899	26,787	18.5	9.1	17.1	12.2	17.4	15.8	
市計	4,711,631	206,025	5,965,062	929,231	11,811,949	8,877,718	1,022,096	31,971	1,191,336	165,723	2,411,126	1,157,404	21.7	15.5	20.0	17.8	20.4	13.0	
日野町	55,519	1,719	169,922	4,003	231,163	104,522	11,038	712	14,178	651	26,579	18,047	19.9	41.4	8.3	16.3	11.5	17.3	
竜王町	39,531	1,668	75,483	1,599	118,281	50,589	15,557	88	14,044	497	30,186	9,795	39.4	5.3	18.6	31.1	25.5	19.4	
愛荘町	77,108	88,882	125,811	3,637	295,438	118,865	17,717	11,173	28,591	795	58,276	18,500	23.0	12.6	22.7	21.9	19.7	15.6	
豊郷町	28,741	409	141,295	2,205	172,650	50,023	8,238	219	35,131	474	44,062	11,684	28.7	53.5	24.9	21.5	25.5	23.4	
甲良町	17,286	773	29,768	2,695	50,522	48,588	5,649	100	7,848	862	14,459	13,708	32.7	12.9	26.4	32.0	28.6	28.2	
多賀町	6,753	427	11,864	765	19,809	15,582	2,382	71	2,386	192	5,031	3,975	35.3	16.6	20.1	25.1	25.4	25.5	
町計	224,938	93,878	554,143	14,904	887,863	388,169	60,581	12,363	102,178	3,471	178,593	75,709	26.9	13.2	18.4	23.3	20.1	19.5	
合計	4,936,569	299,903	6,519,205	944,135	12,699,812	9,265,887	1,082,677	44,334	1,293,514	169,194	2,589,719	1,233,113	21.9	14.8	19.8	17.9	20.4	13.3	

※1 純固定資産税は、交付金を除いた固定資産税を表す。

平成22年度 市町税主要税目の徴収実績【現年課税分+滞納繰越分】

(単位:千円、%)

団体名	調定済額						収入済額						徴収率						
	個人住民税	法人住民税	純固定資産税	その他諸税	国民健康保険税(料)を除く合計	国民健康保険税(料)	個人住民税	法人住民税	純固定資産税	その他諸税	国民健康保険税(料)を除く合計	国民健康保険税(料)	個人住民税	法人住民税	純固定資産税	その他諸税	国保税(料)を 除く合計		国保税(料)
																	94.3	74.8	
大津市	20,164,103	4,753,277	20,244,667	7,598,995	52,761,042	9,458,231	18,953,092	4,685,295	18,888,123	7,230,587	49,757,097	7,076,851	94.0	98.6	93.3	95.2	94.3	74.8	
彦根市	5,847,077	1,454,917	8,267,114	2,299,303	17,868,411	3,426,674	5,477,867	1,442,253	7,544,551	2,184,538	16,649,209	2,367,658	93.7	99.1	91.3	95.0	93.2	69.1	
長浜市	5,943,451	2,941,304	8,719,706	1,752,035	19,356,496	3,525,216	5,428,666	2,925,515	8,367,392	1,702,432	18,424,005	2,754,592	91.3	99.5	96.0	97.2	95.2	78.1	
近江八幡市	4,120,690	753,559	5,263,250	1,216,384	11,353,883	2,052,343	3,816,412	740,704	4,898,487	1,157,456	10,613,059	1,652,362	92.6	98.3	93.1	95.2	93.5	80.5	
草津市	7,682,442	1,959,783	9,927,283	2,578,268	22,147,776	4,131,119	7,090,467	1,918,643	9,068,268	2,403,151	20,480,529	2,708,782	92.3	97.9	91.3	93.2	92.5	65.6	
守山市	4,357,921	1,293,911	5,800,773	1,193,731	12,646,336	2,282,050	4,141,682	1,282,289	5,330,981	1,131,207	11,886,159	1,720,914	95.0	99.1	91.9	94.8	94.0	75.4	
栗東市	3,998,813	1,179,508	5,603,741	1,498,105	12,280,167	1,994,710	3,732,524	1,164,776	5,278,176	1,444,335	11,619,811	1,462,626	93.3	98.8	94.2	96.4	94.6	73.3	
甲賀市	4,422,323	1,548,767	7,878,755	804,479	14,654,324	2,910,720	4,041,891	1,539,947	7,407,737	784,387	13,773,962	2,067,784	91.4	99.4	94.0	97.5	94.0	71.0	
野洲市	2,768,755	591,809	4,154,584	401,058	7,916,206	1,459,789	2,639,465	585,414	4,017,420	394,893	7,637,192	1,192,951	95.3	98.9	96.7	98.5	96.5	81.7	
湖南市	3,019,579	714,131	4,696,174	465,387	8,895,271	1,818,175	2,724,998	707,946	4,400,544	447,399	8,280,887	1,148,333	90.2	99.1	93.7	96.1	93.1	63.2	
高島市	2,099,544	333,568	3,366,125	424,749	6,223,986	1,560,745	1,980,009	325,680	3,093,397	412,768	5,811,854	1,228,312	94.3	97.6	91.9	97.2	93.4	78.7	
東近江市	5,256,868	2,596,943	8,808,739	1,184,940	17,847,490	3,125,374	4,954,047	2,589,196	8,502,740	1,155,048	17,201,031	2,534,762	94.2	99.7	96.5	97.5	96.4	81.1	
米原市	1,893,266	455,448	3,421,404	415,049	6,185,167	1,020,662	1,776,941	451,580	3,292,801	403,525	5,924,847	828,098	93.9	99.2	96.2	97.2	95.8	81.1	
市計	71,574,832	20,576,925	96,152,315	21,832,483	210,136,555	38,765,808	66,758,061	20,359,238	90,090,617	20,851,726	198,059,642	28,744,025	93.3	98.9	93.7	95.5	94.3	74.1	
日野町	970,051	337,567	2,093,354	165,122	3,566,094	569,012	907,279	336,243	1,921,547	160,674	3,325,743	458,131	93.5	99.6	91.8	97.3	93.3	80.5	
竜王町	681,804	509,425	1,900,940	424,628	3,516,797	322,169	645,747	507,503	1,827,723	423,006	3,403,979	270,638	94.7	99.6	96.1	99.6	96.8	84.0	
愛荘町	880,463	537,272	1,721,488	172,444	3,311,667	509,696	807,942	455,699	1,590,374	168,223	3,022,238	380,811	91.8	94.8	92.4	97.6	91.3	74.7	
豊郷町	263,102	46,629	643,891	86,267	1,039,889	226,056	233,750	46,129	488,209	83,845	851,933	177,916	88.8	98.9	75.8	97.2	81.9	78.7	
甲良町	271,583	98,812	496,966	66,250	933,611	224,283	253,839	97,864	466,342	63,689	881,734	178,059	93.5	99.0	93.8	96.1	94.4	79.4	
多賀町	322,403	302,433	1,023,195	62,232	1,710,263	182,816	315,525	301,961	1,011,193	61,458	1,690,137	169,197	97.9	99.8	98.8	98.8	98.8	92.6	
町計	3,389,406	1,832,138	7,879,834	976,943	14,078,321	2,034,032	3,164,082	1,745,399	7,305,388	960,895	13,175,764	1,634,752	93.4	95.3	92.7	98.4	93.6	80.4	
合計	74,964,238	22,409,063	104,032,149	22,809,426	224,214,876	40,799,840	69,922,143	22,104,637	97,396,005	21,812,621	211,235,406	30,378,777	93.3	98.6	93.6	95.6	94.2	74.5	

※1 純固定資産税は、交付金を除いた固定資産税を表す。