

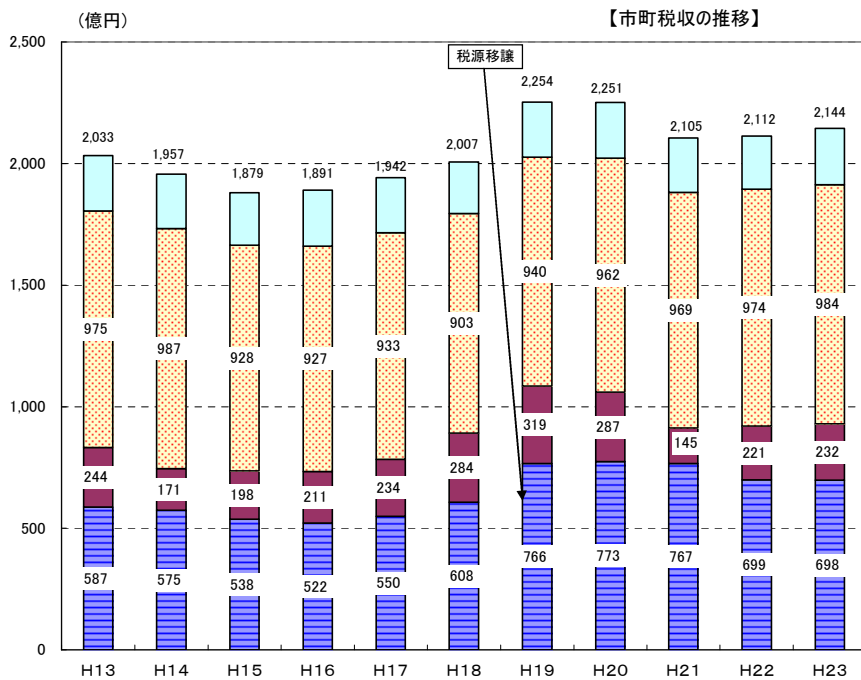
平成 2 3 年度 (2011 年度) 市町税の徴収実績 (確報)

平成 23 年度の県内各市町の徴収状況や、徴収率を向上させるための取組内容とその成果については、9 月 25 日に平成 23 年度(2011 年度)市町税の徴収実績(速報)としてお知らせしましたが、このたび確報を取りまとめましたので改めてお知らせします。

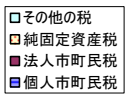
1. 概要

(※市町税計は国民健康保険税(料)を除いて集計しています。)

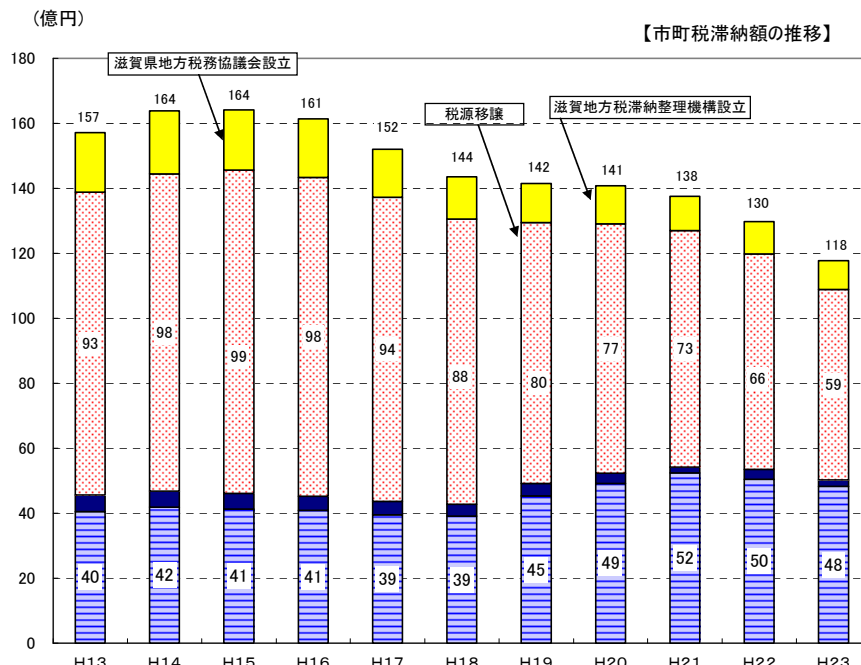
○市町税収入…… 2 1 4 4 億円 (前年度比 + 3 2 億円の増収)



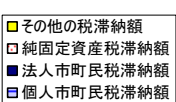
所得税から個人住民税への税源移譲により、市町税収の規模が平成19年度に拡大した。
 平成 23 年度は企業業績の改善に伴い、法人市町民税が前年度比+11 億円、また、家屋の新築に伴う固定資産税が前年度比+10 億円、それぞれ増加したため、市町税全体では前年度比 32 億円(1.5%)の増となった。



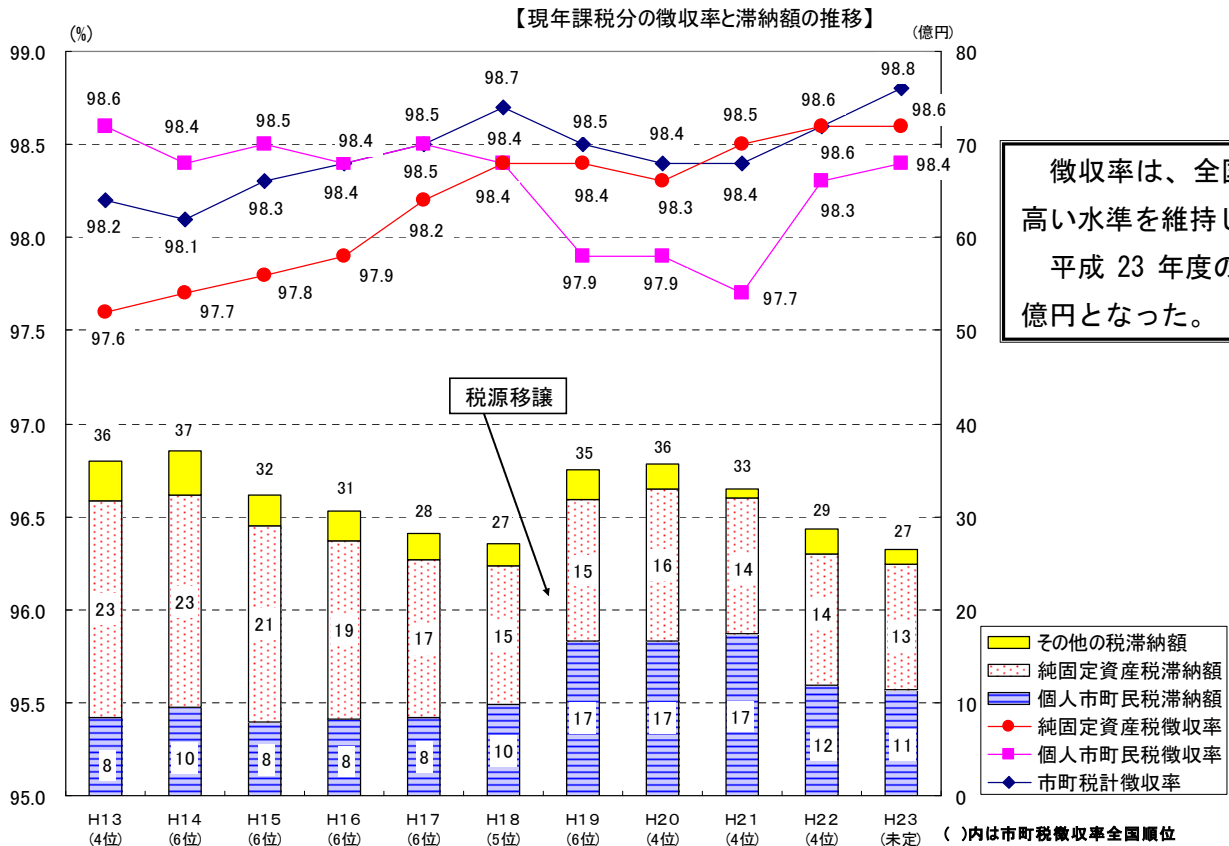
○滞納額…… 8 年連続減 ピーク時(平成 15 年度)から 4 6 億円縮減



市町の徴収努力と、滋賀県地方税務協議会における市町と県の連携した取組により、平成 15 年度に最大 164 億円あった滞納額は 8 年連続で減少し、平成 23 年度には 118 億円となり、この間 46 億円の縮減が図られた。

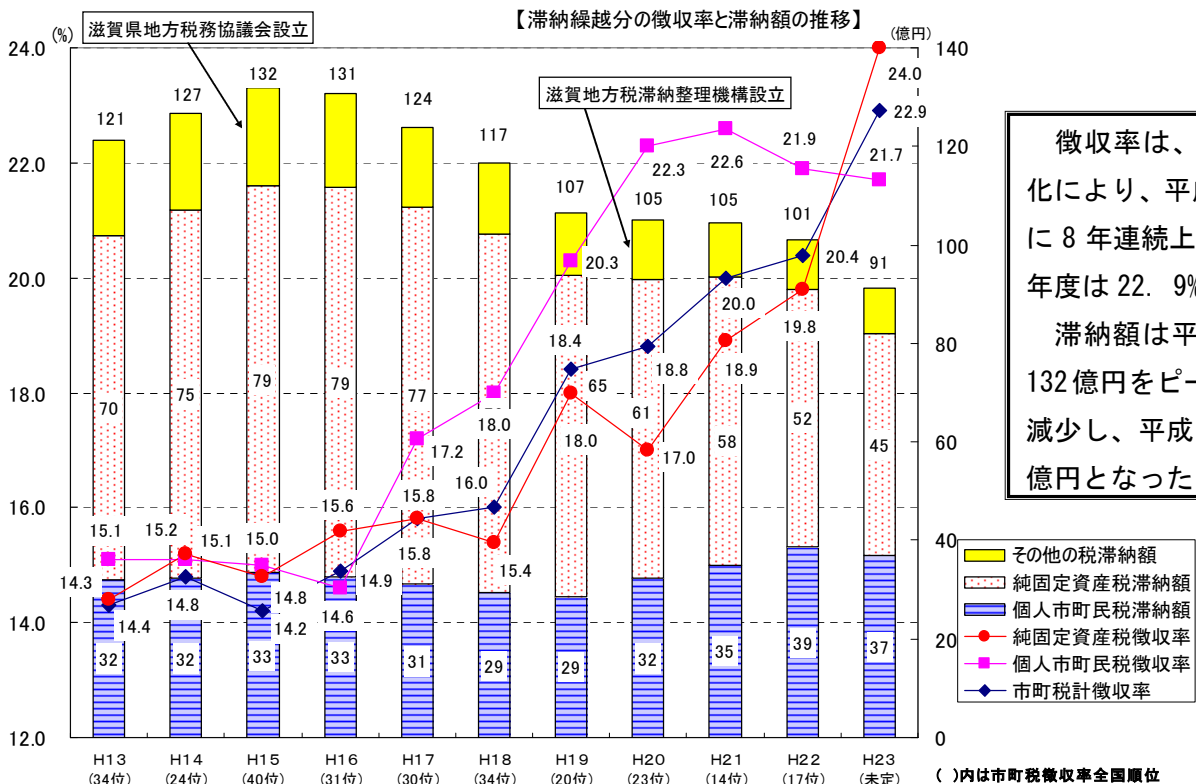


○滞納状況（現年課税分） ……滞納額 27億円（前年度比▲2億円）
 徴収率 98.8%（前年度比+0.2ポイント）



徴収率は、全国的に見ると高い水準を維持している。
 平成23年度の滞納額は27億円となった。

○滞納状況（滞納繰越分） ……滞納額 91億円（前年度比▲10億円）
 徴収率 22.9%（前年度比+2.5ポイント）



徴収率は、滞納整理の強化により、平成15年度を底に8年連続上昇し、平成23年度は22.9%となった。
 滞納額は平成15年度の132億円をピークに8年連続減少し、平成23年度は91億円となった。

2. 徴収の取組状況

○個人住民税の給与からの特別徴収を推進

……事業者への働きかけにより、1,495 事業者が普通徴収から特別徴収に切替

所得税の源泉徴収義務のある給与支払者（事業者）は、給与所得者（従業員）に毎月支払う給与から個人住民税（市町民税と県民税の合計額）を特別徴収し、市町に納入することとなっています。（個人住民税の給与からの特別徴収制度）

この制度は、納付の手間が省けるなど納税者の利便に資するとともに、より確実な税収確保を目的としています。一部の給与支払者は、この制度の理解が十分ではないこと等から、特別徴収をされていません。

このため、県内全ての市町と県が連携し、平成 21 年度から特別徴収の推進に取り組んでいます。昨年度までの 3 年間で、4,935 事業者に働きかけを行った結果、1,495 事業者が普通徴収から特別徴収に切り替えられました。

[その他の主な取組]

滞納整理強化月間の取組	12 月を滞納整理強化月間に位置づけ、滞納整理を強化。 期間中の差押件数 840 件 検索 13 事案
県職員と市町職員による共同徴収の実施	県職員 2 名を竜王町へ 1 年間派遣し、県職員と町職員共同で町税を徴収。 竜王町から職員 1 名を大津市へ 1 年間派遣して人材育成。
コンビニ収納の実施	15 市町（大津市、彦根市、長浜市、近江八幡市、草津市、守山市、甲賀市、野洲市、湖南市、高島市、東近江市、米原市、日野町、愛荘町、豊郷町）
公売の実施	14 市町（大津市、彦根市、近江八幡市、草津市、守山市、栗東市、甲賀市、野洲市、湖南市、高島市、東近江市、米原市、日野町、竜王町） 落札件数 194 件 落札額 10,707 千円
検索の実施	11 市（大津市、彦根市、長浜市、近江八幡市、草津市、守山市、栗東市、甲賀市、湖南市、東近江市、米原市） 39 事案

【用語の意味】

- 現年課税分：当該年度に課税された税額分。例えば平成 23 年度における現年課税分は、平成 23 年度に課税された税額分をいう。
- 滞納繰越分：前年度以前に課税されたが、課税した年度内に完納されなかったため翌年度以降に繰り越された税額分。例えば平成 23 年度における滞納繰越分とは、平成 22 年度までに課税されたもののうち、平成 22 年度までに完納とならず平成 23 年度に繰り越された税額分をいう。
- 税源移譲：税源移譲とは、納税者（国民）が国へ納める税（国税）を減らし、都道府県や市町村に納める税（地方税）を増やすこと。平成 19 年に所得税から個人住民税への税源移譲が行われた。
- 純固定資産税：固定資産である土地、家屋および償却資産の所有者に課す分をいい、国有資産等所在市町村交付金（国が所有する施設等がある団体へ固定資産税を納める代わりに交付されるもの）等を除いたもの。
- その他の税：市町税合計（国保税（料）除く）から、市町民税および純固定資産税を除いた分で、軽自動車税、市町村たばこ税、鉱産税、特別土地保有税、入湯税、事業所税、都市計画税および国有資産等所在市町村交付金等を表す。
- 国民健康保険税（料）：地方税法に基づく国民健康保険税と国民健康保険法に基づく国民健康保険料をいう。国民健康保険事業に要する費用に充てるため被保険者である世帯主に課税または世帯主等から徴収する。

平成23年度 市町税の徴収実績

(単位:千円、%)

団体名	調定済額			収入済額			徴収率				
	現年課税分 A	滞納繰越分 B	計 C	現年課税分 D	滞納繰越分 E	計 F	現年課税分 D/A×100	滞納繰越分 E/B×100	合計① F/C×100	(参考)22年度合計	
										徴収率②	①-②
大津市	50,150,641	2,751,802	52,902,443	49,556,904	640,578	50,197,482	98.8	23.3	94.9	94.3	0.6
彦根市	16,919,225	1,113,500	18,032,725	16,734,948	294,728	17,029,676	98.9	26.5	94.4	93.2	1.2
長浜市	18,353,117	839,509	19,192,626	18,146,977	149,154	18,296,131	98.9	17.8	95.3	95.2	0.1
近江八幡市	10,787,593	711,568	11,499,161	10,649,653	174,208	10,823,861	98.7	24.5	94.1	93.5	0.6
草津市	21,018,188	1,417,525	22,435,713	20,680,742	451,839	21,132,581	98.4	31.9	94.2	92.5	1.7
守山市	12,195,244	718,141	12,913,385	12,034,901	104,484	12,139,385	98.7	14.5	94.0	94.0	0.0
栗東市	12,081,869	604,936	12,686,805	11,914,778	83,131	11,997,909	98.6	13.7	94.6	94.6	0.0
甲賀市	13,808,957	844,225	14,653,182	13,649,248	141,408	13,790,656	98.8	16.8	94.1	94.0	0.1
野洲市	8,005,169	271,875	8,277,044	7,942,458	49,188	7,991,646	99.2	18.1	96.6	96.5	0.1
湖南市	8,291,947	589,978	8,881,925	8,154,652	138,497	8,293,149	98.3	23.5	93.4	93.1	0.3
高島市	5,940,530	378,739	6,319,269	5,841,985	67,278	5,909,263	98.3	17.8	93.5	93.4	0.1
東近江市	17,341,496	594,220	17,935,716	17,184,595	183,853	17,368,448	99.1	30.9	96.8	96.4	0.4
米原市	6,146,896	246,204	6,393,100	6,082,177	44,940	6,127,117	98.9	18.3	95.8	95.8	0.0
日野町	3,439,952	138,538	3,578,490	3,406,001	21,928	3,427,929	99.0	15.8	95.8	93.3	2.5
竜王町	2,979,262	79,615	3,058,877	2,959,104	27,759	2,986,863	99.3	34.9	97.6	96.8	0.8
愛荘町	3,103,302	282,790	3,386,092	3,056,477	58,340	3,114,817	98.5	20.6	92.0	91.3	0.7
豊郷町	916,819	183,924	1,100,743	855,312	56,243	911,555	93.3	30.6	82.8	81.9	0.9
甲良町	947,110	47,187	994,297	929,559	10,666	940,225	98.1	22.6	94.6	94.4	0.2
多賀町	1,935,133	17,741	1,952,874	1,931,575	5,947	1,937,522	99.8	33.5	99.2	98.8	0.4
合計	214,362,450	11,832,017	226,194,467	211,712,046	2,704,169	214,416,215	98.8	22.9	94.8	94.2	0.6

※ 国民健康保険税(料)を除く。

平成23年度 市町税主要税目の徴収実績【現年課税分】

(単位：千円、%)

団体名	調定済額						収入済額						徴収率					
	個人住民税	法人住民税	純固定資産税	その他諸税	国民健康保険税 (料)を除く 合計	国民健康 保険税(料)	個人住民税	法人住民税	純固定資産税	その他諸税	国民健康保険税 (料)を除く 合計	国民健康 保険税(料)	個人住 民税	法人住 民税	純固定 資産税	その他 諸税	国保税 (料)を除 く 合計	国保税 (料)
大 津 市	18,870,597	4,644,188	19,039,124	7,596,732	50,150,641	7,096,721	18,579,849	4,715,712	18,744,029	7,517,314	49,556,904	6,572,124	98.5	101.5	98.5	99.0	98.8	92.6
彦 根 市	5,466,533	1,608,264	7,549,962	2,294,466	16,919,225	2,575,305	5,399,644	1,603,773	7,456,798	2,274,733	16,734,948	2,357,728	98.8	99.7	98.8	99.1	98.9	91.6
長 浜 市	5,400,094	2,636,927	8,460,527	1,855,569	18,353,117	2,824,805	5,304,493	2,632,720	8,367,681	1,842,083	18,146,977	2,631,342	98.2	99.8	98.9	99.3	98.9	93.2
近 江 八 幡 市	3,811,121	863,181	4,900,743	1,212,548	10,787,593	1,804,427	3,757,809	860,903	4,830,522	1,200,419	10,649,653	1,705,129	98.6	99.7	98.6	99.0	98.7	94.5
草 津 市	7,189,827	2,133,003	9,147,484	2,547,874	21,018,188	2,955,260	7,032,012	2,127,475	8,998,183	2,523,072	20,680,742	2,657,939	97.8	99.7	98.4	99.0	98.4	89.9
守 山 市	4,142,007	1,457,920	5,371,348	1,223,969	12,195,244	1,755,194	4,074,509	1,455,481	5,292,686	1,212,225	12,034,901	1,627,539	98.4	99.8	98.5	99.0	98.7	92.7
栗 東 市	3,791,825	1,382,656	5,355,250	1,552,138	12,081,869	1,568,860	3,709,555	1,379,456	5,285,780	1,539,987	11,914,778	1,414,721	97.8	99.8	98.7	99.2	98.6	90.2
甲 賀 市	4,019,791	1,567,050	7,331,752	890,364	13,808,957	2,077,110	3,959,500	1,563,634	7,240,406	885,708	13,649,248	1,947,919	98.5	99.8	98.8	99.5	98.8	93.8
野 洲 市	2,624,100	979,122	3,964,543	437,404	8,005,169	1,217,504	2,598,350	976,776	3,931,740	435,592	7,942,458	1,152,368	99.0	99.8	99.2	99.6	99.2	94.7
湖 南 市	2,694,446	757,705	4,336,305	503,491	8,291,947	1,241,588	2,630,440	755,130	4,269,618	499,464	8,154,652	1,134,006	97.6	99.7	98.5	99.2	98.3	91.3
高 島 市	1,974,406	372,101	3,139,827	454,196	5,940,530	1,241,292	1,945,801	370,400	3,074,446	451,338	5,841,985	1,167,949	98.6	99.5	97.9	99.4	98.3	94.1
東 近 江 市	4,941,939	2,312,111	8,820,268	1,267,178	17,341,496	2,543,913	4,872,184	2,310,690	8,741,807	1,259,914	17,184,595	2,418,795	98.6	99.9	99.1	99.4	99.1	95.1
米 原 市	1,774,080	494,212	3,399,706	478,898	6,146,896	890,646	1,750,791	492,739	3,362,742	475,905	6,082,177	840,651	98.7	99.7	98.9	99.4	98.9	94.4
日 野 町	909,259	448,167	1,903,522	179,004	3,439,952	520,161	896,102	447,685	1,884,267	177,947	3,406,001	492,214	98.6	99.9	99.0	99.4	99.0	94.6
竜 王 町	623,546	396,759	1,805,903	153,054	2,979,262	271,898	616,037	396,117	1,794,439	152,511	2,959,104	262,603	98.8	99.8	99.4	99.6	99.3	96.6
愛 荘 町	829,707	465,703	1,617,608	190,284	3,103,302	385,270	810,494	464,747	1,591,947	189,289	3,056,477	364,824	97.7	99.8	98.4	99.5	98.5	94.7
豊 郷 町	237,328	69,149	505,205	105,137	916,819	174,547	232,391	68,990	449,307	104,624	855,312	163,932	97.9	99.8	88.9	99.5	93.3	93.9
甲 良 町	250,112	166,829	460,693	69,476	947,110	172,059	243,417	166,657	450,879	68,606	929,559	161,450	97.3	99.9	97.9	98.7	98.1	93.8
多 賀 町	317,628	344,435	1,201,351	71,719	1,935,133	165,406	316,375	344,301	1,199,354	71,545	1,931,575	164,516	99.6	100.0	99.8	99.8	99.8	99.5
合 計	69,868,346	23,099,482	98,311,121	23,083,501	214,362,450	31,481,966	68,729,753	23,133,386	96,966,631	22,882,276	211,712,046	29,237,749	98.4	100.1	98.6	99.1	98.8	92.9

※ 純固定資産税は、交付金を除いた固定資産税を表す。

平成23年度 市町税主要税目の徴収実績【滞納繰越分】

(単位：千円、%)

団体名	調定済額						収入済額						徴収率					
	個人住民税	法人住民税	純固定資産税	その他諸税	国民健康保険税 (料)を除く 合計	国民健康 保険税(料)	個人住民税	法人住民税	純固定資産税	その他諸税	国民健康保険税 (料)を除く 合計	国民健康 保険税(料)	個人住 民税	法人住 民税	純固定 資産税	その他 諸税	国保税 (料)を除 く 合計	国保税 (料)
大津市	1,137,736	62,169	1,215,042	336,855	2,751,802	1,978,527	262,848	9,630	297,720	70,380	640,578	212,265	23.1	15.5	24.5	20.9	23.3	10.7
彦根市	346,529	11,639	651,359	103,973	1,113,500	896,810	118,524	2,065	148,830	25,309	294,728	111,152	34.2	17.7	22.8	24.3	26.5	12.4
長浜市	454,829	15,319	324,338	45,023	839,509	626,816	83,792	4,308	53,357	7,697	149,154	105,420	18.4	28.1	16.5	17.1	17.8	16.8
近江八幡市	292,517	12,437	350,937	55,677	711,568	326,240	58,336	2,390	98,764	14,718	174,208	65,099	19.9	19.2	28.1	26.4	24.5	20.0
草津市	531,800	28,692	711,469	145,564	1,417,525	1,194,948	84,254	2,441	310,068	55,076	451,839	134,030	15.8	8.5	43.6	37.8	31.9	11.2
守山市	207,240	10,432	441,514	58,955	718,141	517,753	39,866	1,979	55,050	7,589	104,484	89,134	19.2	19.0	12.5	12.9	14.5	17.2
栗東市	248,981	13,753	293,595	48,607	604,936	488,864	38,279	1,937	36,744	6,171	83,131	64,872	15.4	14.1	12.5	12.7	13.7	13.3
甲賀市	367,184	8,066	450,526	18,449	844,225	811,609	64,883	1,662	71,143	3,720	141,408	87,287	17.7	20.6	15.8	20.2	16.8	10.8
野洲市	125,801	6,233	133,969	5,872	271,875	256,234	22,151	372	25,638	1,027	49,188	36,563	17.6	6.0	19.1	17.5	18.1	14.3
湖南市	278,753	5,818	288,587	16,820	589,978	648,719	62,326	505	72,800	2,866	138,497	81,214	22.4	8.7	25.2	17.0	23.5	12.5
高島市	116,400	6,281	244,626	11,432	378,739	311,355	29,327	1,426	33,988	2,537	67,278	47,469	25.2	22.7	13.9	22.2	17.8	15.2
東近江市	285,901	7,697	273,025	27,597	594,220	451,629	83,539	1,832	91,553	6,929	183,853	109,640	29.2	23.8	33.5	25.1	30.9	24.3
米原市	107,072	3,868	124,168	11,096	246,204	175,279	20,899	453	22,158	1,430	44,940	24,914	19.5	11.7	17.8	12.9	18.3	14.2
日野町	58,613	1,207	74,707	4,011	138,538	105,758	10,976	60	10,365	527	21,928	18,298	18.7	5.0	13.9	13.1	15.8	17.3
竜王町	34,484	823	42,815	1,493	79,615	49,510	12,339	337	14,679	404	27,759	10,409	35.8	40.9	34.3	27.1	34.9	21.0
愛荘町	70,699	81,023	127,137	3,931	282,790	119,676	15,941	14,958	26,345	1,096	58,340	16,988	22.5	18.5	20.7	27.9	20.6	14.2
豊郷町	27,004	370	154,273	2,277	183,924	46,082	7,375	340	48,104	424	56,243	12,399	27.3	91.9	31.2	18.6	30.6	26.9
甲良町	15,390	948	28,287	2,562	47,187	44,272	4,405	272	5,547	442	10,666	8,749	28.6	28.7	19.6	17.3	22.6	19.8
多賀町	6,439	396	10,178	728	17,741	12,322	2,451	166	3,019	311	5,947	2,664	38.1	41.9	29.7	42.7	33.5	21.6
合計	4,713,372	277,171	5,940,552	900,922	11,832,017	9,062,403	1,022,511	47,133	1,425,872	208,653	2,704,169	1,238,566	21.7	17.0	24.0	23.2	22.9	13.7

※ 純固定資産税は、交付金を除いた固定資産税を表す。

平成23年度 市町税主要税目の徴収実績【現年課税分+滞納繰越分】

(単位：千円、%)

団体名	調定済額						収入済額						徴収率					
	個人住民税	法人住民税	純固定資産税	その他諸税	国民健康保険税 (料)を除く 合計	国民健康 保険税(料)	個人住民税	法人住民税	純固定資産税	その他諸税	国民健康保険税 (料)を除く 合計	国民健康 保険税(料)	個人住 民税	法人住 民税	純固定 資産税	その他 諸税	国保税 (料)を除 く 合計	国保税 (料)
大津市	20,008,333	4,706,357	20,254,166	7,933,587	52,902,443	9,075,248	18,842,697	4,725,342	19,041,749	7,587,694	50,197,482	6,784,389	94.2	100.4	94.0	95.6	94.9	74.8
彦根市	5,813,062	1,619,903	8,201,321	2,398,439	18,032,725	3,472,115	5,518,168	1,605,838	7,605,628	2,300,042	17,029,676	2,468,880	94.9	99.1	92.7	95.9	94.4	71.1
長浜市	5,854,923	2,652,246	8,784,865	1,900,592	19,192,626	3,451,621	5,388,285	2,637,028	8,421,038	1,849,780	18,296,131	2,736,762	92.0	99.4	95.9	97.3	95.3	79.3
近江八幡市	4,103,638	875,618	5,251,680	1,268,225	11,499,161	2,130,667	3,816,145	863,293	4,929,286	1,215,137	10,823,861	1,770,228	93.0	98.6	93.9	95.8	94.1	83.1
草津市	7,721,627	2,161,695	9,858,953	2,693,438	22,435,713	4,150,208	7,116,266	2,129,916	9,308,251	2,578,148	21,132,581	2,791,969	92.2	98.5	94.4	95.7	94.2	67.3
守山市	4,349,247	1,468,352	5,812,862	1,282,924	12,913,385	2,272,947	4,114,375	1,457,460	5,347,736	1,219,814	12,139,385	1,716,673	94.6	99.3	92.0	95.1	94.0	75.5
栗東市	4,040,806	1,396,409	5,648,845	1,600,745	12,686,805	2,057,724	3,747,834	1,381,393	5,322,524	1,546,158	11,997,909	1,479,593	92.7	98.9	94.2	96.6	94.6	71.9
甲賀市	4,386,975	1,575,116	7,782,278	908,813	14,653,182	2,888,719	4,024,383	1,565,296	7,311,549	889,428	13,790,656	2,035,206	91.7	99.4	94.0	97.9	94.1	70.5
野洲市	2,749,901	985,355	4,098,512	443,276	8,277,044	1,473,738	2,620,501	977,148	3,957,378	436,619	7,991,646	1,188,931	95.3	99.2	96.6	98.5	96.6	80.7
湖南市	2,973,199	763,523	4,624,892	520,311	8,881,925	1,890,307	2,692,766	755,635	4,342,418	502,330	8,293,149	1,215,220	90.6	99.0	93.9	96.5	93.4	64.3
高島市	2,090,806	378,382	3,384,453	465,628	6,319,269	1,552,647	1,975,128	371,826	3,108,434	453,875	5,909,263	1,215,418	94.5	98.3	91.8	97.5	93.5	78.3
東近江市	5,227,840	2,319,808	9,093,293	1,294,775	17,935,716	2,995,542	4,955,723	2,312,522	8,833,360	1,266,843	17,368,448	2,528,435	94.8	99.7	97.1	97.8	96.8	84.4
米原市	1,881,152	498,080	3,523,874	489,994	6,393,100	1,065,925	1,771,690	493,192	3,384,900	477,335	6,127,117	865,565	94.2	99.0	96.1	97.4	95.8	81.2
日野町	967,872	449,374	1,978,229	183,015	3,578,490	625,919	907,078	447,745	1,894,632	178,474	3,427,929	510,512	93.7	99.6	95.8	97.5	95.8	81.6
竜王町	658,030	397,582	1,848,718	154,547	3,058,877	321,408	628,376	396,454	1,809,118	152,915	2,986,863	273,012	95.5	99.7	97.9	98.9	97.6	84.9
愛荘町	900,406	546,726	1,744,745	194,215	3,386,092	504,946	826,435	479,705	1,618,292	190,385	3,114,817	381,812	91.8	87.7	92.8	98.0	92.0	75.6
豊郷町	264,332	69,519	659,478	107,414	1,100,743	220,629	239,766	69,330	497,411	105,048	911,555	176,331	90.7	99.7	75.4	97.8	82.8	79.9
甲良町	265,502	167,777	488,980	72,038	994,297	216,331	247,822	166,929	456,426	69,048	940,225	170,199	93.3	99.5	93.3	95.8	94.6	78.7
多賀町	324,067	344,831	1,211,529	72,447	1,952,874	177,728	318,826	344,467	1,202,373	71,856	1,937,522	167,180	98.4	99.9	99.2	99.2	99.2	94.1
合計	74,581,718	23,376,653	104,251,673	23,984,423	226,194,467	40,544,369	69,752,264	23,180,519	98,392,503	23,090,929	214,416,215	30,476,315	93.5	99.2	94.4	96.3	94.8	75.2

※ 純固定資産税は、交付金を除いた固定資産税を表す。