

平成 25 年度(2013 年度)市町税の徴収実績（確報）

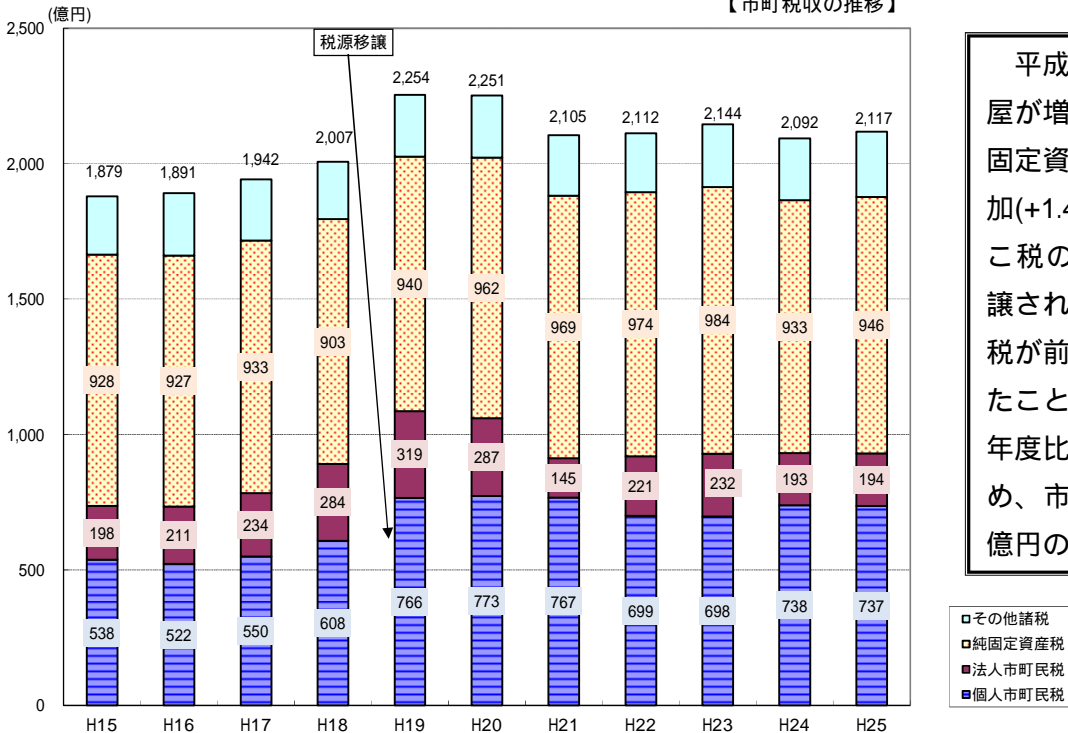
平成 25 年度の県内各市町の徴収状況等については、平成 26 年 9 月 24 日に「平成 25 年度(2013 年度)市町税の徴収実績（速報）」としてお知らせしましたが、このたび確報をとりまとめましたので、改めてお知らせします。なお、速報値からの数値等の異動はありません。

1. 概要

（市町税計は国民健康保険税(料)を除いて集計しています。）

市町税収入..... 2,117 億円（前年度比 25 億円の増収）

【市町税収の推移】

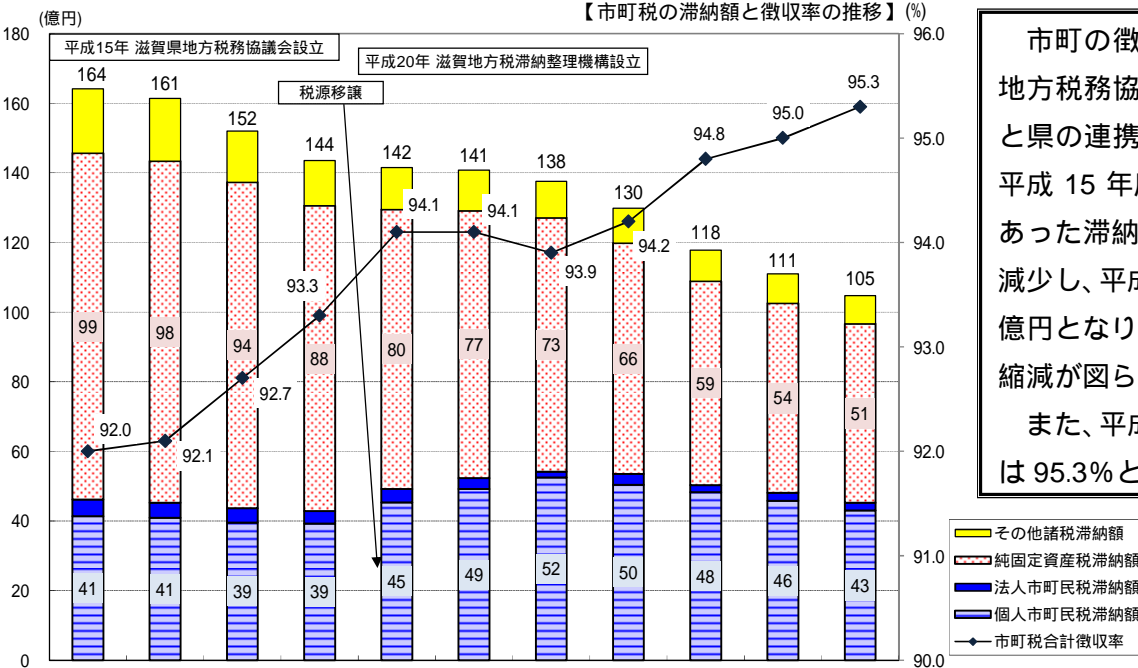


平成 25 年度は、新增築分の家屋が増加したことなどにより、純固定資産税が前年度比 13 億円増加(+1.4%)しました。また、県たばこ税の一部が市町たばこ税へ移譲されたことにより、市町たばこ税が前年度比 10 億円の増となったことなどから、その他諸税が前年度比 12 億円増加(+5.3%)したため、市町税全体では前年度比 25 億円の増収(+1.2%)となりました。

□その他諸税
 □純固定資産税
 ■法人市町民税
 ■個人市町民税

滞納額.....10 年連続減 ピーク時（平成 15 年度）から 59 億円縮減

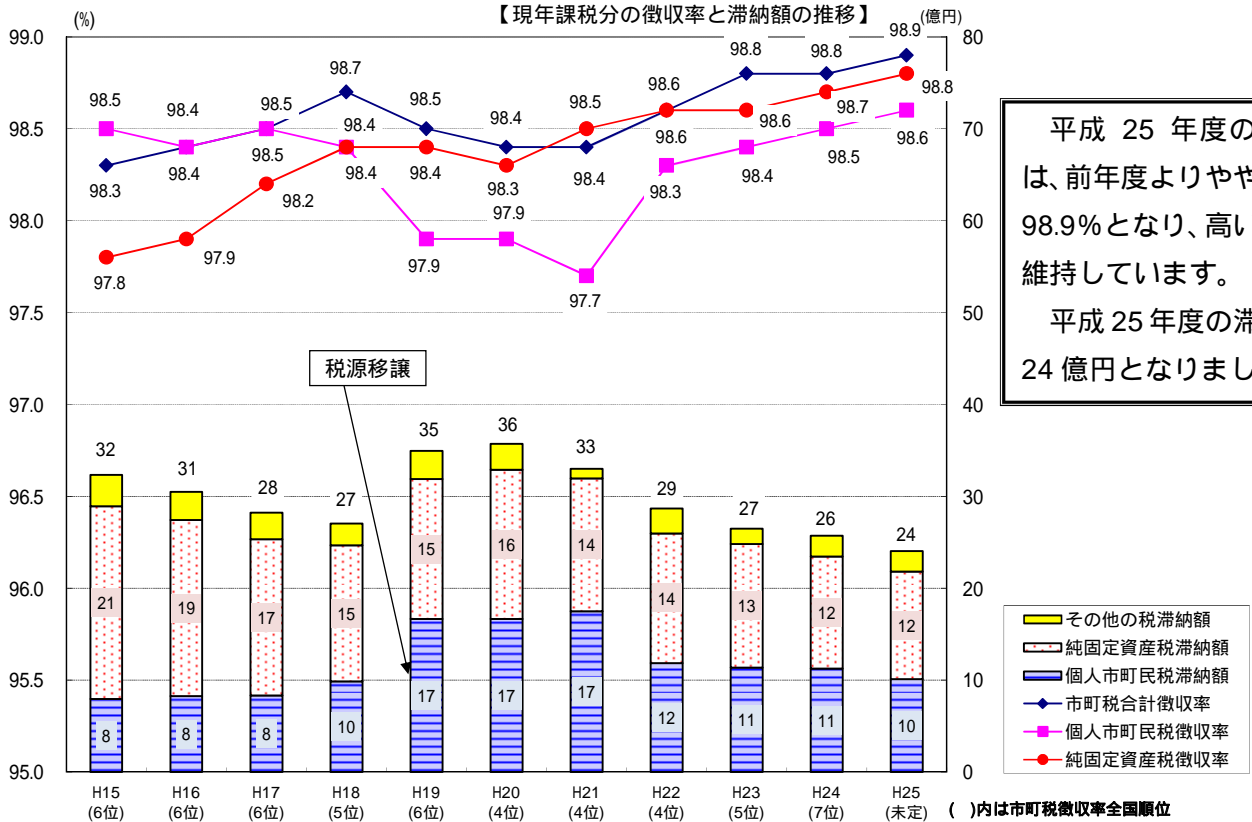
【市町税の滞納額と徴収率の推移】(%)



市町の徴収努力と、滋賀県地方税務協議会における市町と県の連携した取組により、平成 15 年度に最大 164 億円あった滞納額は 10 年連続で減少し、平成 25 年度には 105 億円となり、この間 59 億円の縮減が図られました。また、平成 25 年度の徴収率は 95.3%となりました。

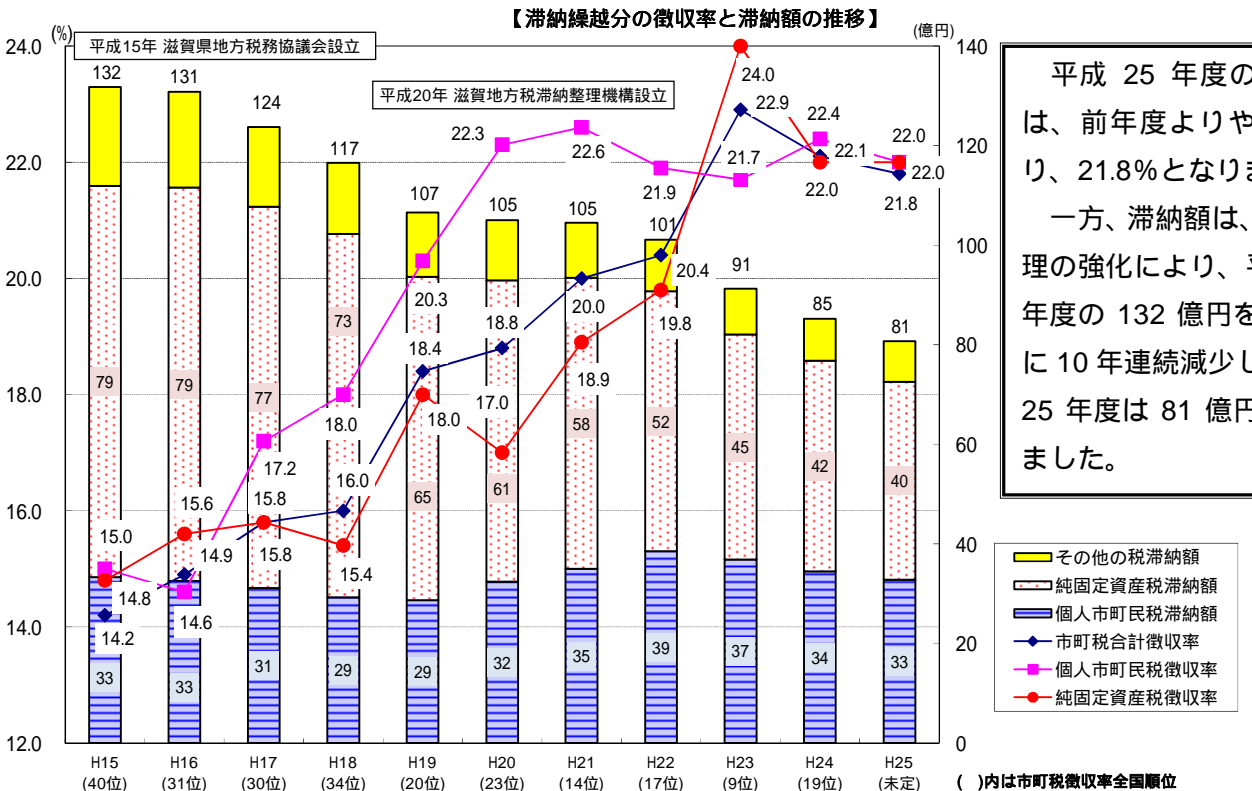
■その他諸税滞納額
 ■純固定資産税滞納額
 ■法人市町民税滞納額
 ■個人市町民税滞納額
 ◆市町税合計徴収率

滞納状況（現年課税分）……滞納額 24億円（前年度比 2億円）
 徴収率 98.9%（前年度比+0.1ポイント）



平成 25 年度の徴収率は、前年度よりやや上がり 98.9%となり、高い水準を維持しています。
 平成 25 年度の滞納額は 24 億円となりました。

滞納状況（滞納繰越分）……滞納額 81億円（前年度比 4億円）
 徴収率 21.8%（前年度比 -0.3ポイント）



平成 25 年度の徴収率は、前年度よりやや下がり、21.8%となりました。
 一方、滞納額は、滞納整理の強化により、平成 15 年度の 132 億円をピークに 10 年連続減少し、平成 25 年度は 81 億円となりました。

端数処理のため、現年課税分と滞納繰越分の合計が 1 ページの総額と合わない場合があります。

2. 徴収の取組状況

個人住民税の給与からの特別徴収を推進

… 事業者への働きかけにより、5年間で特別徴収者の割合が5.3%増加

所得税の源泉徴収義務のある給与支払者（事業者）は、給与所得者（従業員）に毎月支払う給与から個人住民税（市町民税と県民税の合計額）を特別徴収し、市町に納入することとなっています。

個人住民税の給与からの特別徴収制度は、納付の手間が省けるなど納税者の利便に資するとともに、より確実な税収確保を目的としていますが、一部の給与支払者は、この制度の理解が十分ではないこと等から、実施をされていません。

このため、県内すべての市町と県が連携し、平成21年度から特別徴収の推進に取り組んでいます。昨年度までの5年間の取り組みにより、給与所得者数に占める特別徴収による納税義務者数の割合が、平成21年度の69.9%から平成25年度は75.2%に5.3ポイント上昇しました。

今後については、すべての事業者に、特別徴収税額通知を行い納入義務を課す取り組みを、平成27年度から段階的に開始し、平成28年度には全市町で実施することとしています。

[その他の主な取組]

滞納整理強化月間の取組	12月を滞納整理強化月間に位置づけ、滞納整理を強化。 期間中の差押件数 688件 搜索 3事案
県職員と市町職員による共同徴収の実施	県職員2名を愛荘町へ1年間派遣し、県職員と町職員共同で町税を徴収。 愛荘町から職員1名を大津市へ1年間派遣して人材育成。
県と市町の税務事務の共同化	平成25年8月から、高島市役所内において、西部県税事務所高島納税課の職員と高島市納税課の職員が机を並べ、共同で県税と市税を徴収。
コンビニ収納の実施	16市町（大津市、彦根市、長浜市、近江八幡市、草津市、守山市、甲賀市、野洲市、湖南市、高島市、東近江市、米原市、日野町、竜王町、愛荘町、豊郷町） 平成26年度からは甲良町でも実施
公売の実施	7市（大津市、彦根市、長浜市、近江八幡市、草津市、甲賀市、米原市） 落札件数 25件 落札額 76,885千円
搜索の実施	9市町（長浜市、近江八幡市、草津市、甲賀市、高島市、東近江市、米原市、日野町、愛荘町） 22事案

【用語の意味】

現年課税分：当該年度に課税された税額分。例えば平成25年度における現年課税分は、平成25年度に課税された税額分をいいます。

滞納繰越分：前年度以前に課税されたが、課税した年度内に完納されなかったため翌年度以降に繰り越された税額分。例えば平成25年度における滞納繰越分とは、平成24年度までに課税されたもののうち、平成24年度までに完納とならず平成25年度に繰り越された税額分をいいます。

税源移譲：税源移譲とは、納税者（国民）が国へ納める税（国税）を減らし、都道府県や市町村に納める税（地方税）を増やすことです。平成19年に所得税から個人住民税への税源移譲が行われました。

純固定資産税：固定資産である土地、家屋および償却資産の所有者に課す分をいい、国有資産等所在市町村交付金（国が所有する施設等がある団体へ固定資産税を納める代わりに交付されるもの）等を除いたものです。

その他の税：市町税合計（国保税(料)除く）から、市町民税および純固定資産税を除いた分で、軽自動車税、市町村たばこ税、鉱産税、特別土地保有税、入湯税、事業所税、都市計画税および国有資産等所在市町村交付金等を表します。

国民健康保険税(料)：地方税法に基づく国民健康保険税と国民健康保険法に基づく国民健康保険料をいいます。国民健康保険事業に要する費用に充てるため、被保険者である世帯主に課税または世帯主等から徴収します。

◆ 平成25年度 市町税の徴収実績

(単位：千円)

(単位：%)

団体名	調定済額			収入済額			徴収率				
	現年課税分	滞納繰越分	合計	現年課税分	滞納繰越分	合計	現年課税分	滞納繰越分	合計	参考 (徴収率：合計)	
	A	B	C	D	E	F	D/A×100	E/B×100	F/C×100	H24	H25-H24
大津市	49,012,659	2,635,190	51,647,849	48,327,789	603,234	48,931,023	98.6	22.9	94.7	94.7	0.0
彦根市	17,135,230	771,482	17,906,712	16,998,404	197,343	17,195,747	99.2	25.6	96.0	95.4	0.6
長浜市	17,127,565	753,882	17,881,447	16,939,929	153,384	17,093,313	98.9	20.3	95.6	95.3	0.3
近江八幡市	10,791,156	575,809	11,366,965	10,672,229	119,460	10,791,689	98.9	20.7	94.9	94.6	0.3
草津市	21,054,041	1,079,901	22,133,942	20,805,266	225,964	21,031,230	98.8	20.9	95.0	94.6	0.4
守山市	12,150,352	736,819	12,887,171	12,009,919	121,354	12,131,273	98.8	16.5	94.1	93.9	0.2
栗東市	12,485,527	601,127	13,086,654	12,336,432	130,737	12,467,169	98.8	21.7	95.3	94.9	0.4
甲賀市	13,563,387	676,895	14,240,282	13,432,094	106,927	13,539,021	99.0	15.8	95.1	94.5	0.6
野洲市	8,006,535	260,176	8,266,711	7,956,676	52,397	8,009,073	99.4	20.1	96.9	96.4	0.5
湖南市	8,366,864	465,951	8,832,815	8,261,888	124,392	8,386,280	98.7	26.7	94.9	94.0	0.9
高島市	5,827,994	377,515	6,205,509	5,735,883	64,540	5,800,423	98.4	17.1	93.5	93.5	0.0
東近江市	16,487,235	454,744	16,941,979	16,345,127	141,629	16,486,756	99.1	31.1	97.3	97.0	0.3
米原市	6,238,732	260,883	6,499,615	6,181,386	42,541	6,223,927	99.1	16.3	95.8	95.7	0.1
日野町	3,324,774	126,445	3,451,219	3,294,841	19,140	3,313,981	99.1	15.1	96.0	95.6	0.4
竜王町	3,447,330	59,193	3,506,523	3,431,196	16,335	3,447,531	99.5	27.6	98.3	98.3	0.0
愛荘町	3,112,253	238,734	3,350,987	3,076,264	39,596	3,115,860	98.8	16.6	93.0	92.2	0.8
豊郷町	924,947	185,486	1,110,433	861,933	81,130	943,063	93.2	43.7	84.9	82.7	2.2
甲良町	950,696	49,027	999,723	937,290	8,348	945,638	98.6	17.0	94.6	94.6	0.0
多賀町	1,844,972	11,978	1,856,950	1,841,917	3,340	1,845,257	99.8	27.9	99.4	99.3	0.1
合計	211,852,249	10,321,237	222,173,486	209,446,463	2,251,791	211,698,254	98.9	21.8	95.3	95.0	0.3

※ 国民健康保険税(料)を除いて集計しています。

◆ 平成25年度 市町税主要税目の徴収実績 【現年課税分】

(単位：千円)

(単位：%)

団体名	調定済額						収入済額						徴収率					
	〔国民健康保険税(料)を除く〕					国民健康 保険税(料)	〔国民健康保険税(料)を除く〕					国民健康 保険税(料)	〔国民健康保険税(料)を除く〕					国保税 (料)
	個人 市町民税	法人 市町民税	純固定 資産税	その他諸税	合計		個人 市町民税	法人 市町民税	純固定 資産税	その他諸税	合計		個人市 町民税	法人市 町民税	純固定 資産税	その他 諸税	合計	
大津市	19,782,356	3,256,434	18,405,036	7,568,833	49,012,659	7,227,826	19,513,512	3,253,431	18,073,732	7,487,114	48,327,789	6,761,527	98.6	99.9	98.2	98.9	98.6	93.5
彦根市	5,756,407	1,823,351	7,232,349	2,323,123	17,135,230	2,539,310	5,703,945	1,821,803	7,163,671	2,308,985	16,998,404	2,365,631	99.1	99.9	99.1	99.4	99.2	93.2
長浜市	5,632,073	1,290,492	8,268,564	1,936,436	17,127,565	2,791,547	5,539,448	1,287,123	8,189,228	1,924,130	16,939,929	2,616,388	98.4	99.7	99.0	99.4	98.9	93.7
近江八幡市	3,994,411	784,589	4,766,636	1,245,520	10,791,156	1,831,444	3,943,767	782,197	4,710,927	1,235,338	10,672,229	1,725,049	98.7	99.7	98.8	99.2	98.9	94.2
草津市	7,711,821	1,740,990	8,938,937	2,662,293	21,054,041	2,917,584	7,593,387	1,737,114	8,835,868	2,638,897	20,805,266	2,666,052	98.5	99.8	98.8	99.1	98.8	91.4
守山市	4,479,872	1,235,406	5,143,075	1,291,999	12,150,352	1,667,059	4,426,273	1,233,158	5,069,504	1,280,984	12,009,919	1,560,268	98.8	99.8	98.6	99.1	98.8	93.6
栗東市	3,976,116	1,370,572	5,501,093	1,637,746	12,485,527	1,509,380	3,907,773	1,368,070	5,434,026	1,626,563	12,336,432	1,384,321	98.3	99.8	98.8	99.3	98.8	91.7
甲賀市	4,303,067	1,393,803	6,893,855	972,662	13,563,387	2,068,403	4,245,766	1,392,029	6,825,861	968,438	13,432,094	1,968,421	98.7	99.9	99.0	99.6	99.0	95.2
野洲市	2,757,663	901,104	3,868,343	479,425	8,006,535	1,204,188	2,732,315	899,752	3,846,942	477,667	7,956,676	1,148,018	99.1	99.8	99.4	99.6	99.4	95.3
湖南市	2,842,731	806,448	4,163,019	554,666	8,366,864	1,244,330	2,777,898	805,342	4,127,491	551,157	8,261,888	1,165,265	97.7	99.9	99.1	99.4	98.7	93.6
高島市	2,058,316	295,910	2,983,756	490,012	5,827,994	1,232,424	2,032,160	294,604	2,921,972	487,147	5,735,883	1,167,890	98.7	99.6	97.9	99.4	98.4	94.8
東近江市	5,261,941	1,511,291	8,133,441	1,580,562	16,487,235	2,543,815	5,190,144	1,508,711	8,074,499	1,571,773	16,345,127	2,426,595	98.6	99.8	99.3	99.4	99.1	95.4
米原市	1,870,924	567,506	3,311,398	488,904	6,238,732	903,284	1,851,533	566,746	3,276,763	486,344	6,181,386	848,099	99.0	99.9	99.0	99.5	99.1	93.9
日野町	961,067	385,398	1,787,074	191,235	3,324,774	511,947	948,971	384,516	1,771,050	190,304	3,294,841	489,909	98.7	99.8	99.1	99.5	99.1	95.7
竜王町	642,186	1,035,347	1,595,824	173,973	3,447,330	271,075	636,896	1,035,091	1,585,869	173,340	3,431,196	261,359	99.2	100.0	99.4	99.6	99.5	96.4
愛荘町	902,765	432,080	1,569,823	207,585	3,112,253	429,893	889,614	429,191	1,551,048	206,411	3,076,264	404,654	98.5	99.3	98.8	99.4	98.8	94.1
豊郷町	256,673	59,263	489,449	119,562	924,947	177,835	249,491	59,122	434,225	119,095	861,933	166,637	97.2	99.8	88.7	99.6	93.2	93.7
甲良町	264,196	175,857	439,796	70,847	950,696	172,220	259,911	175,658	431,716	70,005	937,290	160,982	98.4	99.9	98.2	98.8	98.6	93.5
多賀町	322,011	333,678	1,113,748	75,535	1,844,972	168,779	320,654	333,561	1,112,265	75,437	1,841,917	168,483	99.6	100.0	99.9	99.9	99.8	99.8
合計	73,776,596	19,399,519	94,605,216	24,070,918	211,852,249	31,412,343	72,763,458	19,367,219	93,436,657	23,879,129	209,446,463	29,455,548	98.6	99.8	98.8	99.2	98.9	93.8

※ 純固定資産税は、交付金を除いた固定資産税を表します。

◆ 平成25年度 市町税主要税目の徴収実績 【滞納繰越分】

(単位：千円)

(単位：%)

団体名	調定済額						収入済額						徴収率					
	〔国民健康保険税(料)を除く〕					国民健康 保険税(料)	〔国民健康保険税(料)を除く〕					国民健康 保険税(料)	〔国民健康保険税(料)を除く〕					国保税 (料)
	個人 市町民税	法人 市町民税	純固定 資産税	その他諸税	合計		個人 市町民税	法人 市町民税	純固定 資産税	その他諸税	合計		個人市 町民税	法人市 町民税	純固定 資産税	その他 諸税	合計	
大津市	1,101,714	56,449	1,156,060	320,967	2,635,190	1,739,110	225,223	8,875	299,469	69,667	603,234	210,588	20.4	15.7	25.9	21.7	22.9	12.1
彦根市	222,200	11,106	460,088	78,088	771,482	552,931	79,759	3,519	96,539	17,526	197,343	163,105	35.9	31.7	21.0	22.4	25.6	29.5
長浜市	405,367	11,799	294,537	42,179	753,882	571,500	76,000	3,489	65,428	8,467	153,384	94,059	18.7	29.6	22.2	20.1	20.3	16.5
近江八幡市	252,099	11,696	267,578	44,436	575,809	251,854	54,111	1,118	54,916	9,315	119,460	95,738	21.5	9.6	20.5	21.0	20.7	38.0
草津市	499,760	24,088	461,152	94,901	1,079,901	1,028,271	108,983	4,356	94,040	18,585	225,964	173,458	21.8	18.1	20.4	19.6	20.9	16.9
守山市	231,311	13,139	433,000	59,369	736,819	538,729	37,415	4,196	70,006	9,737	121,354	77,588	16.2	31.9	16.2	16.4	16.5	14.4
栗東市	258,293	14,645	281,468	46,721	601,127	568,131	56,013	1,764	63,349	9,611	130,737	84,826	21.7	12.0	22.5	20.6	21.7	14.9
甲賀市	293,175	5,349	361,587	16,784	676,895	766,658	49,261	949	53,773	2,944	106,927	99,579	16.8	17.7	14.9	17.5	15.8	13.0
野洲市	118,741	7,873	127,563	5,999	260,176	266,252	21,594	2,374	27,248	1,181	52,397	39,416	18.2	30.2	21.4	19.7	20.1	14.8
湖南市	205,470	4,916	240,964	14,601	465,951	596,589	62,625	1,412	57,648	2,707	124,392	100,700	30.5	28.7	23.9	18.5	26.7	16.9
高島市	109,309	7,110	250,112	10,984	377,515	332,368	20,638	721	41,206	1,975	64,540	52,252	18.9	10.1	16.5	18.0	17.1	15.7
東近江市	235,303	6,281	187,225	25,935	454,744	356,209	73,008	928	60,845	6,848	141,629	77,589	31.0	14.8	32.5	26.4	31.1	21.8
米原市	103,154	3,617	144,676	9,436	260,883	205,526	20,658	774	19,460	1,649	42,541	27,444	20.0	21.4	13.5	17.5	16.3	13.4
日野町	51,454	1,596	69,536	3,859	126,445	97,947	9,221	171	9,267	481	19,140	14,593	17.9	10.7	13.3	12.5	15.1	14.9
竜王町	15,707	995	40,763	1,728	59,193	46,342	6,706	100	9,068	461	16,335	11,550	42.7	10.1	22.2	26.7	27.6	24.9
愛荘町	63,233	51,008	120,826	3,667	238,734	116,000	11,557	7,086	20,069	884	39,596	17,607	18.3	13.9	16.6	24.1	16.6	15.2
豊郷町	20,710	334	162,202	2,240	185,486	40,353	6,816	155	73,821	338	81,130	11,844	32.9	46.4	45.5	15.1	43.7	29.4
甲良町	14,766	678	30,658	2,925	49,027	47,846	2,895	328	4,746	379	8,348	6,255	19.6	48.4	15.5	13.0	17.0	13.1
多賀町	5,105	283	6,185	405	11,978	7,574	1,463	115	1,654	108	3,340	2,791	28.7	40.6	26.7	26.7	27.9	36.8
合計	4,206,871	232,962	5,096,180	785,224	10,321,237	8,130,190	923,946	42,430	1,122,552	162,863	2,251,791	1,360,982	22.0	18.2	22.0	20.7	21.8	16.7

※ 純固定資産税は、交付金を除いた固定資産税を表します。

◆ 平成25年度 市町税主要税目の徴収実績【現年課税分+滞納繰越分】

(単位：千円)

(単位：%)

団体名	調定済額						収入済額						徴収率					
	〔国民健康保険税(料)を除く〕					国民健康 保険税(料)	〔国民健康保険税(料)を除く〕					国民健康 保険税(料)	〔国民健康保険税(料)を除く〕					国保税 (料)
	個人 市町民税	法人 市町民税	純固定 資産税	その他諸税	合計		個人 市町民税	法人 市町民税	純固定 資産税	その他諸税	合計		個人市 町民税	法人市 町民税	純固定 資産税	その他 諸税	合計	
大津市	20,884,070	3,312,883	19,561,096	7,889,800	51,647,849	8,966,936	19,738,735	3,262,306	18,373,201	7,556,781	48,931,023	6,972,115	94.5	98.5	93.9	95.8	94.7	77.8
彦根市	5,978,607	1,834,457	7,692,437	2,401,211	17,906,712	3,092,241	5,783,704	1,825,322	7,260,210	2,326,511	17,195,747	2,528,736	96.7	99.5	94.4	96.9	96.0	81.8
長浜市	6,037,440	1,302,291	8,563,101	1,978,615	17,881,447	3,363,047	5,615,448	1,290,612	8,254,656	1,932,597	17,093,313	2,710,447	93.0	99.1	96.4	97.7	95.6	80.6
近江八幡市	4,246,510	796,285	5,034,214	1,289,956	11,366,965	2,083,298	3,997,878	783,315	4,765,843	1,244,653	10,791,689	1,820,787	94.1	98.4	94.7	96.5	94.9	87.4
草津市	8,211,581	1,765,078	9,400,089	2,757,194	22,133,942	3,945,855	7,702,370	1,741,470	8,929,908	2,657,482	21,031,230	2,839,510	93.8	98.7	95.0	96.4	95.0	72.0
守山市	4,711,183	1,248,545	5,576,075	1,351,368	12,887,171	2,205,788	4,463,688	1,237,354	5,139,510	1,290,721	12,131,273	1,637,856	94.7	99.1	92.2	95.5	94.1	74.3
栗東市	4,234,409	1,385,217	5,782,561	1,684,467	13,086,654	2,077,511	3,963,786	1,369,834	5,497,375	1,636,174	12,467,169	1,469,147	93.6	98.9	95.1	97.1	95.3	70.7
甲賀市	4,596,242	1,399,152	7,255,442	989,446	14,240,282	2,835,061	4,295,027	1,392,978	6,879,634	971,382	13,539,021	2,068,000	93.4	99.6	94.8	98.2	95.1	72.9
野洲市	2,876,404	908,977	3,995,906	485,424	8,266,711	1,470,440	2,753,909	902,126	3,874,190	478,848	8,009,073	1,187,434	95.7	99.2	97.0	98.6	96.9	80.8
湖南市	3,048,201	811,364	4,403,983	569,267	8,832,815	1,840,919	2,840,523	806,754	4,185,139	553,864	8,386,280	1,265,965	93.2	99.4	95.0	97.3	94.9	68.8
高島市	2,167,625	303,020	3,233,868	500,996	6,205,509	1,564,792	2,052,798	295,325	2,963,178	489,122	5,800,423	1,220,142	94.7	97.5	91.6	97.6	93.5	78.0
東近江市	5,497,244	1,517,572	8,320,666	1,606,497	16,941,979	2,900,024	5,263,152	1,509,639	8,135,344	1,578,621	16,486,756	2,504,184	95.7	99.5	97.8	98.3	97.3	86.4
米原市	1,974,078	571,123	3,456,074	498,340	6,499,615	1,108,810	1,872,191	567,520	3,296,223	487,993	6,223,927	875,543	94.8	99.4	95.4	97.9	95.8	79.0
日野町	1,012,521	386,994	1,856,610	195,094	3,451,219	609,894	958,192	384,687	1,780,317	190,785	3,313,981	504,502	94.6	99.4	95.9	97.8	96.0	82.7
竜王町	657,893	1,036,342	1,636,587	175,701	3,506,523	317,417	643,602	1,035,191	1,594,937	173,801	3,447,531	272,909	97.8	99.9	97.5	98.9	98.3	86.0
愛荘町	965,998	483,088	1,690,649	211,252	3,350,987	545,893	901,171	436,277	1,571,117	207,295	3,115,860	422,261	93.3	90.3	92.9	98.1	93.0	77.4
豊郷町	277,383	59,597	651,651	121,802	1,110,433	218,188	256,307	59,277	508,046	119,433	943,063	178,481	92.4	99.5	78.0	98.1	84.9	81.8
甲良町	278,962	176,535	470,454	73,772	999,723	220,066	262,806	175,986	436,463	70,384	945,638	167,237	94.2	99.7	92.8	95.4	94.6	76.0
多賀町	327,116	333,961	1,119,933	75,940	1,856,950	176,353	322,117	333,676	1,113,919	75,545	1,845,257	171,274	98.5	99.9	99.5	99.5	99.4	97.1
合計	77,983,467	19,632,481	99,701,396	24,856,142	222,173,486	39,542,533	73,687,404	19,409,649	94,559,210	24,041,992	211,698,254	30,816,530	94.5	98.9	94.8	96.7	95.3	77.9

※ 純固定資産税は、交付金を除いた固定資産税を表します。