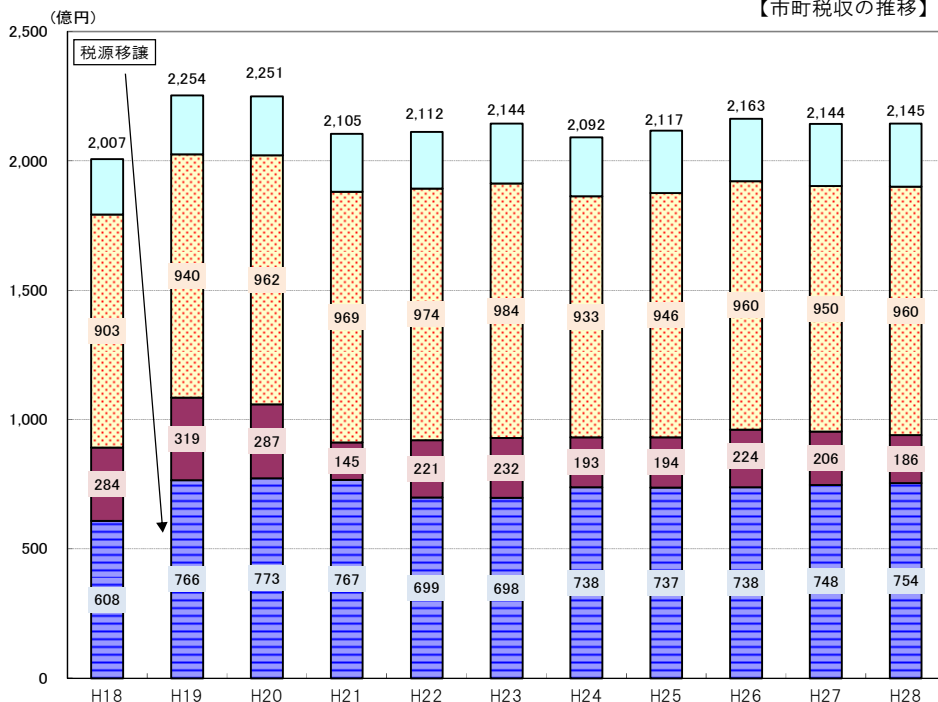


## 平成 28 年度(2016 年度)市町税の徴収実績 (確報)

平成 28 年度の県内各市町の徴収状況等については、平成 29 年 9 月 22 日に「平成 28 年度(2016 年度)市町税の徴収実績 (速報)」としてお知らせしましたが、このたび確報を取りまとめましたので、改めてお知らせします。なお、速報値からの数値等の異動はありません。

### 1. 概要 (※市町税計は国民健康保険税(料)を除いて集計しています。)

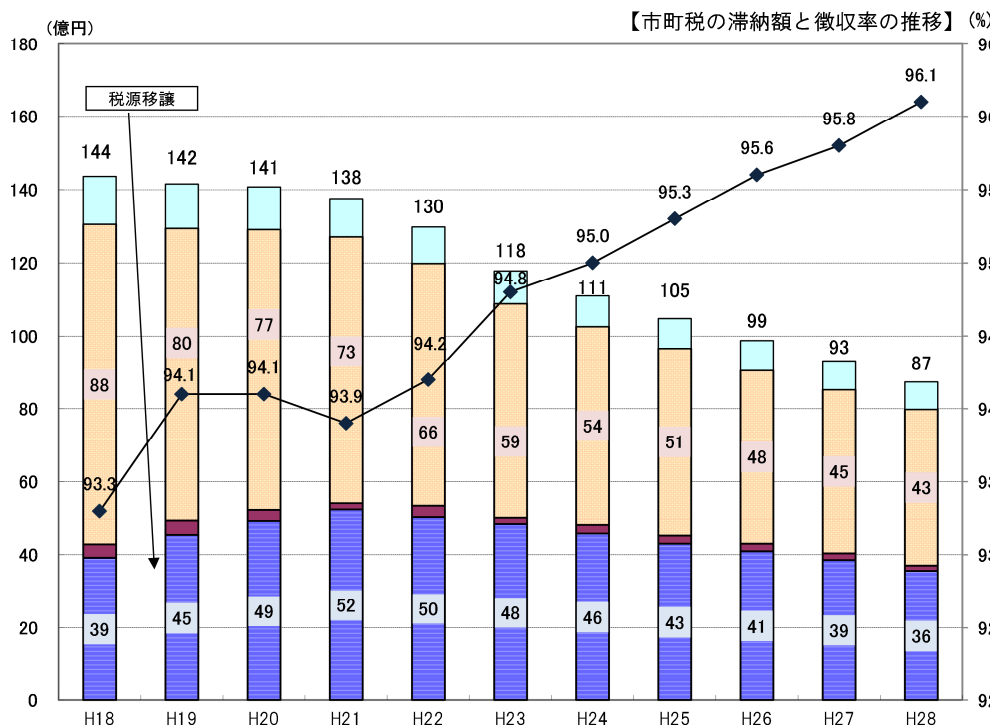
○市町税収入…… 2,145 億円 (前年度比 1 億円の増収)



平成 28 年度は、地方法人課税の偏在性是正措置の見直しによる法人市町民税法人税割の税率引下げの影響で、法人市町民税が前年度比 20 億円減少(-9.7%)したものの、納税義務者数の増加により個人市町民税が 7 億円、家屋の棟数増加により純固定資産税が 11 億円、また、税制改正による税率引上げの影響により軽自動車税が 5 億円それぞれ前年度比で増加したため、市町税全体では前年度比 1 億円の増収(+0.1%)となりました。

- その他諸税
- 純固定資産税
- 法人市町民税
- 個人市町民税

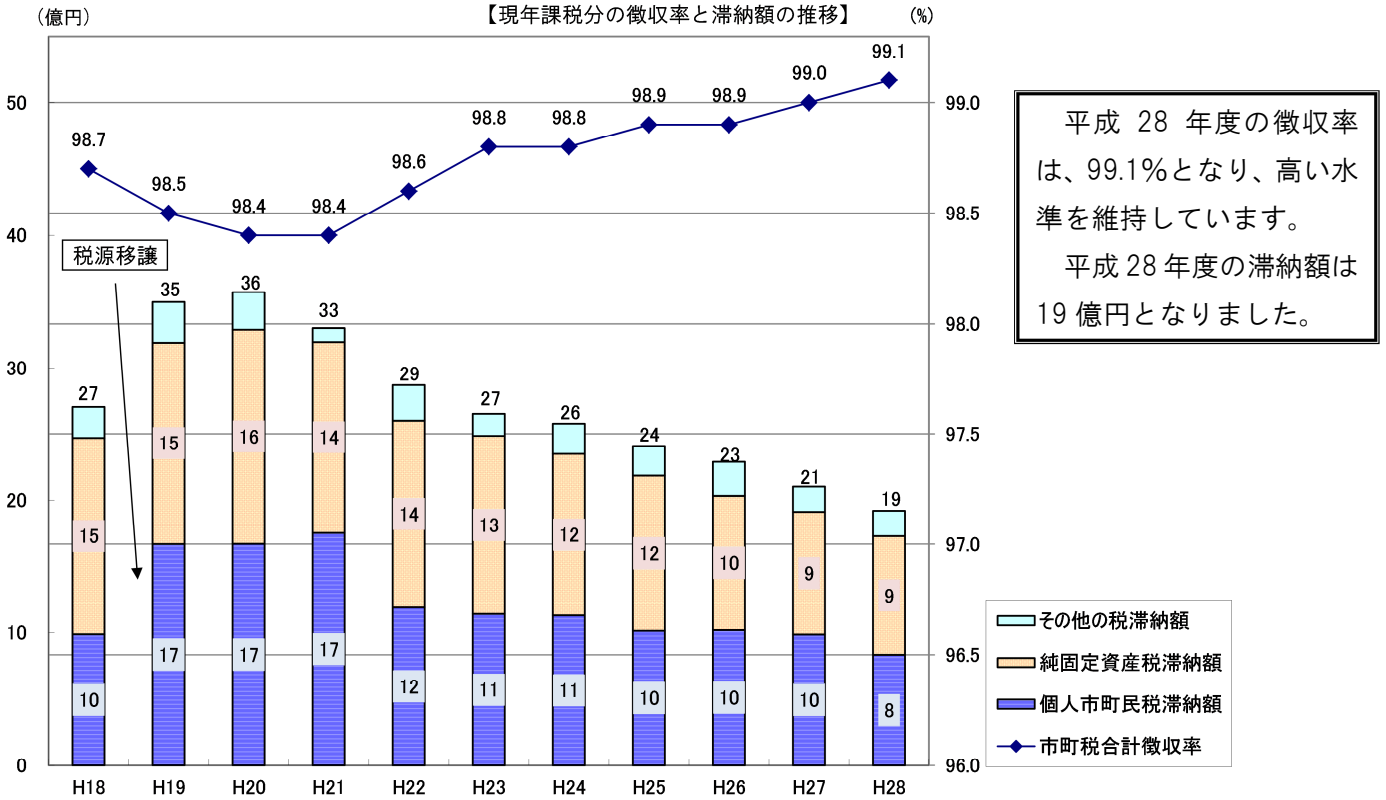
○滞納額…… 13 年連続減 ピーク時 (平成 15 年度) から 77 億円縮減



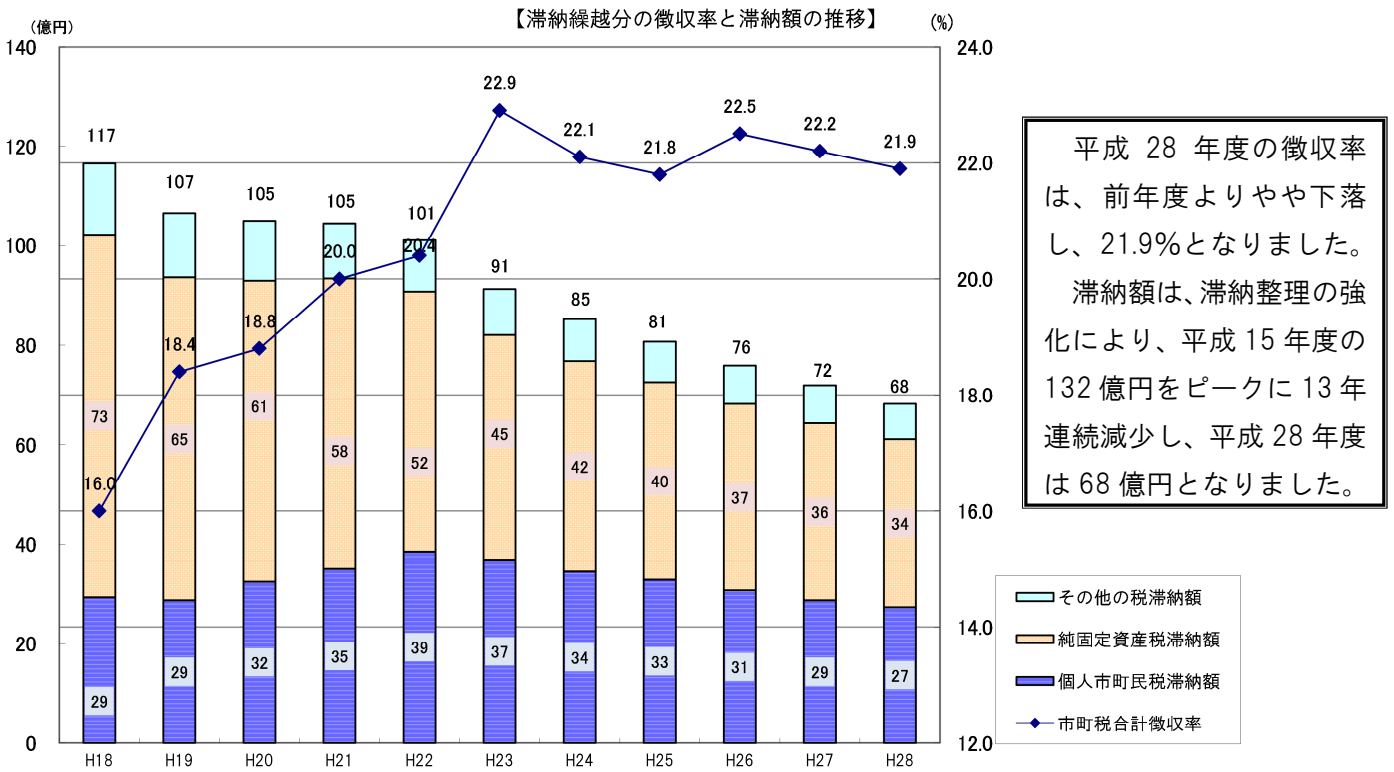
市町の徴収努力と、滋賀地方税滞納整理機構などにおける市町と県の連携した取組により、平成 15 年度に最大 164 億円あった滞納額は 13 年連続で減少し、平成 28 年度には 87 億円となり、この間 77 億円の縮減が図られました。  
 また、平成 28 年度の徴収率は 96.1%となりました。

- その他諸税滞納額
- 純固定資産税滞納額
- 法人市町民税滞納額
- 個人市町民税滞納額
- 市町税合計徴収率

○滞納状況（現年課税分）……滞納額 19億円（前年度比▲2億円）  
 徴収率 99.1%（前年度比+0.1ポイント）



○滞納状況（滞納繰越分）……滞納額 68億円（前年度比▲4億円）  
 徴収率 21.9%（前年度比▲0.3ポイント）



※ それぞれの表示金額ごとに端数処理をしています。

## 2. 徴収の取組状況

### ○個人住民税における特別徴収義務者の一斉指定

… 給与所得者の特別徴収実施率 85.7% (前年度比+5.7p) 全国9位 (前年度27位)

所得税の源泉徴収義務のある給与支払者（事業者）は、給与所得者（従業員）に毎月支払う給与から個人住民税（市町民税と県民税の合計額）を特別徴収し、市町に納入することとなっていますが、この制度の理解が十分ではないこと等から、一部の給与支払者においては実施されていませんでした。

このため、県内全ての市町と県が連携し、平成21年度から特別徴収の推進に取り組んでいましたが、平成28年度においては、当該事業者に対して特別徴収税額を通知し、納入義務を課す取組を全市町一斉に実施しました。その結果、特別徴収実施率が前年度比で5.7p増加し、85.7%になりました。

### ○その他の主な取組

|                      |   |
|----------------------|---|
| ストップ滞納!!強化月間の取組      | 12月を「ストップ滞納!!強化月間」に位置づけ、広報、滞納整理を強化期間中の差押件数701件 検索18事案   |
| 差押えの実施               | 全市町 差押件数7,777件（うち預貯金4,833件）   |
| 公売の実施                | 10市（大津市、彦根市、長浜市、近江八幡市、草津市、栗東市、甲賀市、湖南市、高島市、米原市） 売却件数102件 売却額16,525千円   |
| 検索の実施                | 13市町（大津市、彦根市、長浜市、近江八幡市、草津市、守山市、甲賀市、湖南市、高島市、米原市、日野町、竜王町、愛荘町）<br>事案数75件（自動車、液晶テレビ等動産308点を差押え）   |
| コンビニ収納の実施            | 平成27年10月から全市町において実施   |
| 県と市町の税務事務（徴収業務）の共同実施 | 平成25年8月から、高島市役所内において、西部県税事務所高島納税課の職員と高島市納税課の職員が県税および市税の徴収業務を共同実施<br>平成27年8月から、県湖東合同庁舎内に愛荘町、豊郷町および甲良町が税務課湖東分室を置き、東北部県税事務所湖東納税課の職員と県税および町税の徴収業務を共同実施（多賀町とも連携） |

#### 【用語の意味】

- 現年課税分：当該年度に課税された税額分。例えば平成28年度における現年課税分は、平成28年度に課税された税額分をいいます。
- 滞納繰越分：前年度以前に課税されたが、課税した年度内に完納されなかったため翌年度以降に繰り越された税額分。例えば平成28年度における滞納繰越分とは、平成27年度までに課税されたもののうち、平成27年度までに完納とならず平成28年度に繰り越された税額分をいいます。
- 税源移譲： 地方分権推進のため、平成19年に実施された納税者（国民）が国へ納める所得税（国税）を減らし、都道府県や市町村に納める個人住民税（地方税）を増やす制度改革をいいます。
- 純固定資産税：固定資産である土地、家屋および償却資産の所有者に課す分をいい、国有資産等所在市町村交付金（国が所有する施設等がある団体へ固定資産税を納める代わりに交付されるもの）等を除いたものです。
- その他諸税：市町税合計（国民健康保険税（料）除く）から、個人および法人の市町民税ならびに純固定資産税を除いた分で、軽自動車税、市町村たばこ税、鉱産税、特別土地保有税、入湯税、事業所税、都市計画税および国有資産等所在市町村交付金等を表します。
- 国民健康保険税（料）：地方税法に基づく国民健康保険税と国民健康保険法に基づく国民健康保険料をいいます。国民健康保険事業に要する費用に充てるため、被保険者である世帯主に課税し、世帯主等から徴収します。

◆ 平成28年度 市町税の徴収実績

(単位：千円)

(単位：%)

| 団体名   | 調定済額        |           |             | 収入済額        |           |             | 徴収率     |         |         |                |         |
|-------|-------------|-----------|-------------|-------------|-----------|-------------|---------|---------|---------|----------------|---------|
|       | 現年課税分       | 滞納繰越分     | 合計          | 現年課税分       | 滞納繰越分     | 合計          | 現年課税分   | 滞納繰越分   | 合計      | 参考<br>(徴収率：合計) |         |
|       | A           | B         | C           | D           | E         | F           | D/A×100 | E/B×100 | F/C×100 | H27            | H28-H27 |
| 大津市   | 49,860,205  | 2,512,774 | 52,372,979  | 49,298,893  | 505,286   | 49,804,179  | 98.9    | 20.1    | 95.1    | 95.0           | 0.1     |
| 彦根市   | 17,546,263  | 512,990   | 18,059,253  | 17,470,987  | 145,790   | 17,616,777  | 99.6    | 28.4    | 97.5    | 96.9           | 0.6     |
| 長浜市   | 16,826,522  | 649,511   | 17,476,033  | 16,672,283  | 145,106   | 16,817,389  | 99.1    | 22.3    | 96.2    | 96.0           | 0.2     |
| 近江八幡市 | 10,970,396  | 429,516   | 11,399,912  | 10,888,434  | 110,994   | 10,999,428  | 99.3    | 25.8    | 96.5    | 96.0           | 0.5     |
| 草津市   | 22,054,744  | 841,327   | 22,896,071  | 21,861,419  | 162,768   | 22,024,187  | 99.1    | 19.3    | 96.2    | 95.9           | 0.3     |
| 守山市   | 12,447,051  | 618,109   | 13,065,160  | 12,337,702  | 132,030   | 12,469,732  | 99.1    | 21.4    | 95.4    | 95.1           | 0.3     |
| 栗東市   | 12,627,406  | 462,844   | 13,090,250  | 12,495,613  | 113,331   | 12,608,944  | 99.0    | 24.5    | 96.3    | 95.9           | 0.4     |
| 甲賀市   | 14,187,092  | 663,554   | 14,850,646  | 14,056,708  | 104,051   | 14,160,759  | 99.1    | 15.7    | 95.4    | 95.2           | 0.2     |
| 野洲市   | 7,988,173   | 225,812   | 8,213,985   | 7,937,575   | 48,599    | 7,986,174   | 99.4    | 21.5    | 97.2    | 97.5           | -0.3    |
| 湖南市   | 8,379,405   | 401,774   | 8,781,179   | 8,307,790   | 96,857    | 8,404,647   | 99.1    | 24.1    | 95.7    | 95.2           | 0.5     |
| 高島市   | 5,749,483   | 350,915   | 6,100,398   | 5,673,755   | 72,661    | 5,746,416   | 98.7    | 20.7    | 94.2    | 93.8           | 0.4     |
| 東近江市  | 16,248,967  | 329,968   | 16,578,935  | 16,099,256  | 129,547   | 16,228,803  | 99.1    | 39.3    | 97.9    | 97.9           | 0.0     |
| 米原市   | 6,363,809   | 255,016   | 6,618,825   | 6,322,795   | 37,170    | 6,359,965   | 99.4    | 14.6    | 96.1    | 95.9           | 0.2     |
| 日野町   | 3,575,503   | 104,834   | 3,680,337   | 3,552,716   | 19,546    | 3,572,262   | 99.4    | 18.6    | 97.1    | 96.7           | 0.4     |
| 竜王町   | 2,802,647   | 67,900    | 2,870,547   | 2,786,471   | 30,730    | 2,817,201   | 99.4    | 45.3    | 98.1    | 97.5           | 0.6     |
| 愛荘町   | 3,123,615   | 197,352   | 3,320,967   | 3,095,587   | 35,572    | 3,131,159   | 99.1    | 18.0    | 94.3    | 93.4           | 0.9     |
| 豊郷町   | 937,251     | 41,226    | 978,477     | 928,928     | 11,060    | 939,988     | 99.1    | 26.8    | 96.1    | 95.7           | 0.4     |
| 甲良町   | 824,949     | 53,031    | 877,980     | 814,540     | 6,418     | 820,958     | 98.7    | 12.1    | 93.5    | 94.0           | -0.5    |
| 多賀町   | 1,975,581   | 12,186    | 1,987,767   | 1,970,382   | 2,605     | 1,972,987   | 99.7    | 21.4    | 99.3    | 99.3           | 0.0     |
| 合計    | 214,489,062 | 8,730,639 | 223,219,701 | 212,571,834 | 1,910,121 | 214,481,955 | 99.1    | 21.9    | 96.1    | 95.8           | 0.3     |

※ 国民健康保険税(料)を除いて集計しています。

◆ 平成28年度 市町税主要税目の徴収実績【現年課税分】

(単位：千円)

(単位：%)

| 団体名   | 調定済額              |            |            |            |             |                | 収入済額              |            |            |            |             |                | 徴収率               |            |            |           |      |            |
|-------|-------------------|------------|------------|------------|-------------|----------------|-------------------|------------|------------|------------|-------------|----------------|-------------------|------------|------------|-----------|------|------------|
|       | [ 国民健康保険税(料)を除く ] |            |            |            |             | 国民健康<br>保険税(料) | [ 国民健康保険税(料)を除く ] |            |            |            |             | 国民健康<br>保険税(料) | [ 国民健康保険税(料)を除く ] |            |            |           |      | 国保税<br>(料) |
|       | 個人<br>市町民税        | 法人<br>市町民税 | 純固定<br>資産税 | その他諸税      | 合計          |                | 個人<br>市町民税        | 法人<br>市町民税 | 純固定<br>資産税 | その他諸税      | 合計          |                | 個人市<br>町民税        | 法人市<br>町民税 | 純固定<br>資産税 | その他<br>諸税 | 合計   |            |
| 大津市   | 20,177,193        | 3,033,960  | 18,891,849 | 7,757,203  | 49,860,205  | 7,192,799      | 19,920,896        | 3,071,316  | 18,625,191 | 7,681,490  | 49,298,893  | 6,786,780      | 98.7              | 101.2      | 98.6       | 99.0      | 98.9 | 94.4       |
| 彦根市   | 5,901,964         | 1,845,003  | 7,432,993  | 2,366,303  | 17,546,263  | 2,306,704      | 5,870,877         | 1,844,349  | 7,398,133  | 2,357,628  | 17,470,987  | 2,192,103      | 99.5              | 100.0      | 99.5       | 99.6      | 99.6 | 95.0       |
| 長浜市   | 5,560,484         | 1,355,078  | 7,990,199  | 1,920,761  | 16,826,522  | 2,662,051      | 5,499,275         | 1,352,073  | 7,915,018  | 1,905,917  | 16,672,283  | 2,522,113      | 98.9              | 99.8       | 99.1       | 99.2      | 99.1 | 94.7       |
| 近江八幡市 | 4,097,539         | 673,268    | 4,835,361  | 1,364,228  | 10,970,396  | 1,734,953      | 4,065,493         | 671,821    | 4,795,804  | 1,355,316  | 10,888,434  | 1,644,696      | 99.2              | 99.8       | 99.2       | 99.3      | 99.3 | 94.8       |
| 草津市   | 8,192,886         | 1,886,136  | 9,257,784  | 2,717,938  | 22,054,744  | 2,456,389      | 8,100,741         | 1,882,977  | 9,181,827  | 2,695,874  | 21,861,419  | 2,282,907      | 98.9              | 99.8       | 99.2       | 99.2      | 99.1 | 92.9       |
| 守山市   | 4,655,531         | 1,194,534  | 5,273,785  | 1,323,201  | 12,447,051  | 1,479,313      | 4,615,953         | 1,192,810  | 5,216,366  | 1,312,573  | 12,337,702  | 1,394,279      | 99.1              | 99.9       | 98.9       | 99.2      | 99.1 | 94.3       |
| 栗東市   | 4,051,871         | 1,318,182  | 5,642,300  | 1,615,053  | 12,627,406  | 1,357,841      | 3,993,875         | 1,301,025  | 5,596,356  | 1,604,357  | 12,495,613  | 1,253,841      | 98.6              | 98.7       | 99.2       | 99.3      | 99.0 | 92.3       |
| 甲賀市   | 4,347,787         | 1,927,436  | 6,951,720  | 960,149    | 14,187,092  | 1,815,328      | 4,298,633         | 1,925,325  | 6,878,311  | 954,439    | 14,056,708  | 1,729,439      | 98.9              | 99.9       | 98.9       | 99.4      | 99.1 | 95.3       |
| 野洲市   | 2,850,794         | 710,918    | 3,976,449  | 450,012    | 7,988,173   | 1,108,279      | 2,825,645         | 709,814    | 3,954,950  | 447,166    | 7,937,575   | 1,048,172      | 99.1              | 99.8       | 99.5       | 99.4      | 99.4 | 94.6       |
| 湖南市   | 2,874,505         | 715,334    | 4,228,402  | 561,164    | 8,379,405   | 1,166,471      | 2,829,416         | 714,368    | 4,207,691  | 556,315    | 8,307,790   | 1,104,263      | 98.4              | 99.9       | 99.5       | 99.1      | 99.1 | 94.7       |
| 高島市   | 2,013,189         | 308,349    | 2,940,253  | 487,692    | 5,749,483   | 1,322,536      | 1,989,002         | 308,046    | 2,893,101  | 483,606    | 5,673,755   | 1,244,426      | 98.8              | 99.9       | 98.4       | 99.2      | 98.7 | 94.1       |
| 東近江市  | 5,402,518         | 1,290,654  | 7,973,107  | 1,582,688  | 16,248,967  | 2,315,682      | 5,333,959         | 1,289,070  | 7,907,756  | 1,568,471  | 16,099,256  | 2,209,594      | 98.7              | 99.9       | 99.2       | 99.1      | 99.1 | 95.4       |
| 米原市   | 1,875,136         | 618,315    | 3,369,886  | 500,472    | 6,363,809   | 784,210        | 1,861,938         | 617,357    | 3,345,789  | 497,711    | 6,322,795   | 748,985        | 99.3              | 99.8       | 99.3       | 99.4      | 99.4 | 95.5       |
| 日野町   | 994,277           | 537,325    | 1,839,571  | 204,330    | 3,575,503   | 457,292        | 983,521           | 537,085    | 1,829,091  | 203,019    | 3,552,716   | 441,238        | 98.9              | 100.0      | 99.4       | 99.4      | 99.4 | 96.5       |
| 竜王町   | 636,695           | 253,028    | 1,729,988  | 182,936    | 2,802,647   | 254,999        | 629,494           | 251,107    | 1,723,671  | 182,199    | 2,786,471   | 248,137        | 98.9              | 99.2       | 99.6       | 99.6      | 99.4 | 97.3       |
| 愛荘町   | 931,482           | 386,943    | 1,593,770  | 211,420    | 3,123,615   | 417,047        | 920,279           | 386,337    | 1,578,753  | 210,218    | 3,095,587   | 391,404        | 98.8              | 99.8       | 99.1       | 99.4      | 99.1 | 93.9       |
| 豊郷町   | 265,379           | 60,396     | 504,287    | 107,189    | 937,251     | 166,933        | 261,756           | 60,266     | 500,248    | 106,658    | 928,928     | 158,553        | 98.6              | 99.8       | 99.2       | 99.5      | 99.1 | 95.0       |
| 甲良町   | 259,183           | 36,663     | 454,872    | 74,231     | 824,949     | 173,689        | 255,487           | 36,513     | 449,434    | 73,106     | 814,540     | 165,804        | 98.6              | 99.6       | 98.8       | 98.5      | 98.7 | 95.5       |
| 多賀町   | 318,870           | 421,528    | 1,159,324  | 75,859     | 1,975,581   | 158,051        | 318,140           | 421,378    | 1,155,223  | 75,641     | 1,970,382   | 156,504        | 99.8              | 100.0      | 99.6       | 99.7      | 99.7 | 99.0       |
| 合計    | 75,407,283        | 18,573,050 | 96,045,900 | 24,462,829 | 214,489,062 | 29,330,567     | 74,574,380        | 18,573,037 | 95,152,713 | 24,271,704 | 212,571,834 | 27,723,238     | 98.9              | 100.0      | 99.1       | 99.2      | 99.1 | 94.5       |

※ 純固定資産税は、交付金を除いた固定資産税を表します。

◆ 平成28年度 市町税主要税目の徴収実績【滞納繰越分】

(単位：千円)

(単位：%)

| 団体名   | 調定済額            |            |            |         |           |                | 収入済額            |            |            |         |           |                | 徴収率             |            |            |           |      |            |
|-------|-----------------|------------|------------|---------|-----------|----------------|-----------------|------------|------------|---------|-----------|----------------|-----------------|------------|------------|-----------|------|------------|
|       | 〔国民健康保険税(料)を除く〕 |            |            |         |           | 国民健康<br>保険税(料) | 〔国民健康保険税(料)を除く〕 |            |            |         |           | 国民健康<br>保険税(料) | 〔国民健康保険税(料)を除く〕 |            |            |           |      | 国保税<br>(料) |
|       | 個人<br>市町民税      | 法人<br>市町民税 | 純固定<br>資産税 | その他諸税   | 合計        |                | 個人<br>市町民税      | 法人<br>市町民税 | 純固定<br>資産税 | その他諸税   | 合計        |                | 個人市<br>町民税      | 法人市<br>町民税 | 純固定<br>資産税 | その他<br>諸税 | 合計   |            |
| 大津市   | 1,073,288       | 50,459     | 1,059,972  | 329,055 | 2,512,774 | 1,551,550      | 217,371         | 6,884      | 211,584    | 69,447  | 505,286   | 208,279        | 20.3            | 13.6       | 20.0       | 21.1      | 20.1 | 13.4       |
| 彦根市   | 88,446          | 3,407      | 360,168    | 60,969  | 512,990   | 360,044        | 39,586          | 655        | 90,038     | 15,511  | 145,790   | 93,240         | 44.8            | 19.2       | 25.0       | 25.4      | 28.4 | 25.9       |
| 長浜市   | 326,410         | 10,272     | 271,904    | 40,925  | 649,511   | 384,860        | 75,637          | 2,804      | 55,231     | 11,434  | 145,106   | 105,989        | 23.2            | 27.3       | 20.3       | 27.9      | 22.3 | 27.5       |
| 近江八幡市 | 175,587         | 9,386      | 210,400    | 34,143  | 429,516   | 257,865        | 48,828          | 1,359      | 51,650     | 9,157   | 110,994   | 70,833         | 27.8            | 14.5       | 24.5       | 26.8      | 25.8 | 27.5       |
| 草津市   | 408,882         | 17,040     | 343,216    | 72,189  | 841,327   | 681,488        | 83,140          | 2,052      | 63,907     | 13,669  | 162,768   | 116,893        | 20.3            | 12.0       | 18.6       | 18.9      | 19.3 | 17.2       |
| 守山市   | 199,992         | 6,885      | 360,000    | 51,232  | 618,109   | 467,802        | 55,226          | 2,007      | 65,161     | 9,636   | 132,030   | 93,952         | 27.6            | 29.2       | 18.1       | 18.8      | 21.4 | 20.1       |
| 栗東市   | 216,164         | 9,763      | 201,256    | 35,661  | 462,844   | 519,712        | 57,675          | 1,367      | 46,303     | 7,986   | 113,331   | 85,288         | 26.7            | 14.0       | 23.0       | 22.4      | 24.5 | 16.4       |
| 甲賀市   | 279,800         | 5,186      | 361,777    | 16,791  | 663,554   | 697,652        | 44,262          | 541        | 56,433     | 2,815   | 104,051   | 92,512         | 15.8            | 10.4       | 15.6       | 16.8      | 15.7 | 13.3       |
| 野洲市   | 111,304         | 3,491      | 104,447    | 6,570   | 225,812   | 259,525        | 23,822          | 492        | 23,051     | 1,234   | 48,599    | 37,214         | 21.4            | 14.1       | 22.1       | 18.8      | 21.5 | 14.3       |
| 湖南市   | 184,625         | 4,731      | 197,130    | 15,288  | 401,774   | 483,855        | 50,874          | 1,729      | 41,376     | 2,878   | 96,857    | 54,463         | 27.6            | 36.5       | 21.0       | 18.8      | 24.1 | 11.3       |
| 高島市   | 101,323         | 5,280      | 233,520    | 10,792  | 350,915   | 304,678        | 20,217          | 1,076      | 49,203     | 2,165   | 72,661    | 50,432         | 20.0            | 20.4       | 21.1       | 20.1      | 20.7 | 16.6       |
| 東近江市  | 150,469         | 9,142      | 144,789    | 25,568  | 329,968   | 298,581        | 64,026          | 1,315      | 55,740     | 8,466   | 129,547   | 62,402         | 42.6            | 14.4       | 38.5       | 33.1      | 39.3 | 20.9       |
| 米原市   | 85,487          | 3,489      | 155,645    | 10,395  | 255,016   | 234,391        | 18,906          | 708        | 16,055     | 1,501   | 37,170    | 33,305         | 22.1            | 20.3       | 10.3       | 14.4      | 14.6 | 14.2       |
| 日野町   | 47,774          | 756        | 52,916     | 3,388   | 104,834   | 87,423         | 11,143          | 336        | 7,369      | 698     | 19,546    | 16,095         | 23.3            | 44.4       | 13.9       | 20.6      | 18.6 | 18.4       |
| 竜王町   | 22,257          | 1,408      | 42,517     | 1,718   | 67,900    | 30,531         | 7,883           | 154        | 22,193     | 500     | 30,730    | 6,530          | 35.4            | 10.9       | 52.2       | 29.1      | 45.3 | 21.4       |
| 愛荘町   | 54,846          | 32,850     | 106,365    | 3,291   | 197,352   | 104,347        | 11,809          | 7,282      | 15,727     | 754     | 35,572    | 21,125         | 21.5            | 22.2       | 14.8       | 22.9      | 18.0 | 20.2       |
| 豊郷町   | 16,978          | 310        | 21,839     | 2,099   | 41,226    | 32,437         | 4,461           | 210        | 5,910      | 479     | 11,060    | 8,771          | 26.3            | 67.7       | 27.1       | 22.8      | 26.8 | 27.0       |
| 甲良町   | 17,037          | 915        | 32,242     | 2,837   | 53,031    | 47,296         | 1,671           | 90         | 4,343      | 314     | 6,418     | 2,629          | 9.8             | 9.8        | 13.5       | 11.1      | 12.1 | 5.6        |
| 多賀町   | 5,102           | 192        | 6,547      | 345     | 12,186    | 3,825          | 1,314           | 0          | 1,202      | 89      | 2,605     | 798            | 25.8            | 0.0        | 18.4       | 25.8      | 21.4 | 20.9       |
| 合計    | 3,565,771       | 174,962    | 4,266,650  | 723,256 | 8,730,639 | 6,807,862      | 837,851         | 31,061     | 882,476    | 158,733 | 1,910,121 | 1,160,750      | 23.5            | 17.8       | 20.7       | 21.9      | 21.9 | 17.1       |

※ 純固定資産税は、交付金を除いた固定資産税を表します。

◆ 平成28年度 市町税主要税目の徴収実績 【現年課税分+滞納繰越分】

(単位：千円)

(単位：%)

| 団体名   | 調定済額              |            |             |            |             |                | 収入済額              |            |            |            |             |                | 徴収率               |            |            |           |      |            |
|-------|-------------------|------------|-------------|------------|-------------|----------------|-------------------|------------|------------|------------|-------------|----------------|-------------------|------------|------------|-----------|------|------------|
|       | [ 国民健康保険税(料)を除く ] |            |             |            |             | 国民健康<br>保険税(料) | [ 国民健康保険税(料)を除く ] |            |            |            |             | 国民健康<br>保険税(料) | [ 国民健康保険税(料)を除く ] |            |            |           |      | 国保税<br>(料) |
|       | 個人<br>市町民税        | 法人<br>市町民税 | 純固定<br>資産税  | その他諸税      | 合計          |                | 個人<br>市町民税        | 法人<br>市町民税 | 純固定<br>資産税 | その他諸税      | 合計          |                | 個人市<br>町民税        | 法人市<br>町民税 | 純固定<br>資産税 | その他<br>諸税 | 合計   |            |
| 大津市   | 21,250,481        | 3,084,419  | 19,951,821  | 8,086,258  | 52,372,979  | 8,744,349      | 20,138,267        | 3,078,200  | 18,836,775 | 7,750,937  | 49,804,179  | 6,995,059      | 94.8              | 99.8       | 94.4       | 95.9      | 95.1 | 80.0       |
| 彦根市   | 5,990,410         | 1,848,410  | 7,793,161   | 2,427,272  | 18,059,253  | 2,666,748      | 5,910,463         | 1,845,004  | 7,488,171  | 2,373,139  | 17,616,777  | 2,285,343      | 98.7              | 99.8       | 96.1       | 97.8      | 97.5 | 85.7       |
| 長浜市   | 5,886,894         | 1,365,350  | 8,262,103   | 1,961,686  | 17,476,033  | 3,046,911      | 5,574,912         | 1,354,877  | 7,970,249  | 1,917,351  | 16,817,389  | 2,628,102      | 94.7              | 99.2       | 96.5       | 97.7      | 96.2 | 86.3       |
| 近江八幡市 | 4,273,126         | 682,654    | 5,045,761   | 1,398,371  | 11,399,912  | 1,992,818      | 4,114,321         | 673,180    | 4,847,454  | 1,364,473  | 10,999,428  | 1,715,529      | 96.3              | 98.6       | 96.1       | 97.6      | 96.5 | 86.1       |
| 草津市   | 8,601,768         | 1,903,176  | 9,601,000   | 2,790,127  | 22,896,071  | 3,137,877      | 8,183,881         | 1,885,029  | 9,245,734  | 2,709,543  | 22,024,187  | 2,399,800      | 95.1              | 99.0       | 96.3       | 97.1      | 96.2 | 76.5       |
| 守山市   | 4,855,523         | 1,201,419  | 5,633,785   | 1,374,433  | 13,065,160  | 1,947,115      | 4,671,179         | 1,194,817  | 5,281,527  | 1,322,209  | 12,469,732  | 1,488,231      | 96.2              | 99.5       | 93.7       | 96.2      | 95.4 | 76.4       |
| 栗東市   | 4,268,035         | 1,327,945  | 5,843,556   | 1,650,714  | 13,090,250  | 1,877,553      | 4,051,550         | 1,302,392  | 5,642,659  | 1,612,343  | 12,608,944  | 1,339,129      | 94.9              | 98.1       | 96.6       | 97.7      | 96.3 | 71.3       |
| 甲賀市   | 4,627,587         | 1,932,622  | 7,313,497   | 976,940    | 14,850,646  | 2,512,980      | 4,342,895         | 1,925,866  | 6,934,744  | 957,254    | 14,160,759  | 1,821,951      | 93.8              | 99.7       | 94.8       | 98.0      | 95.4 | 72.5       |
| 野洲市   | 2,962,098         | 714,409    | 4,080,896   | 456,582    | 8,213,985   | 1,367,804      | 2,849,467         | 710,306    | 3,978,001  | 448,400    | 7,986,174   | 1,085,386      | 96.2              | 99.4       | 97.5       | 98.2      | 97.2 | 79.4       |
| 湖南市   | 3,059,130         | 720,065    | 4,425,532   | 576,452    | 8,781,179   | 1,650,326      | 2,880,290         | 716,097    | 4,249,067  | 559,193    | 8,404,647   | 1,158,726      | 94.2              | 99.4       | 96.0       | 97.0      | 95.7 | 70.2       |
| 高島市   | 2,114,512         | 313,629    | 3,173,773   | 498,484    | 6,100,398   | 1,627,214      | 2,009,219         | 309,122    | 2,942,304  | 485,771    | 5,746,416   | 1,294,858      | 95.0              | 98.6       | 92.7       | 97.4      | 94.2 | 79.6       |
| 東近江市  | 5,552,987         | 1,299,796  | 8,117,896   | 1,608,256  | 16,578,935  | 2,614,263      | 5,397,985         | 1,290,385  | 7,963,496  | 1,576,937  | 16,228,803  | 2,271,996      | 97.2              | 99.3       | 98.1       | 98.1      | 97.9 | 86.9       |
| 米原市   | 1,960,623         | 621,804    | 3,525,531   | 510,867    | 6,618,825   | 1,018,601      | 1,880,844         | 618,065    | 3,361,844  | 499,212    | 6,359,965   | 782,290        | 95.9              | 99.4       | 95.4       | 97.7      | 96.1 | 76.8       |
| 日野町   | 1,042,051         | 538,081    | 1,892,487   | 207,718    | 3,680,337   | 544,715        | 994,664           | 537,421    | 1,836,460  | 203,717    | 3,572,262   | 457,333        | 95.5              | 99.9       | 97.0       | 98.1      | 97.1 | 84.0       |
| 竜王町   | 658,952           | 254,436    | 1,772,505   | 184,654    | 2,870,547   | 285,530        | 637,377           | 251,261    | 1,745,864  | 182,699    | 2,817,201   | 254,667        | 96.7              | 98.8       | 98.5       | 98.9      | 98.1 | 89.2       |
| 愛荘町   | 986,328           | 419,793    | 1,700,135   | 214,711    | 3,320,967   | 521,394        | 932,088           | 393,619    | 1,594,480  | 210,972    | 3,131,159   | 412,529        | 94.5              | 93.8       | 93.8       | 98.3      | 94.3 | 79.1       |
| 豊郷町   | 282,357           | 60,706     | 526,126     | 109,288    | 978,477     | 199,370        | 266,217           | 60,476     | 506,158    | 107,137    | 939,988     | 167,324        | 94.3              | 99.6       | 96.2       | 98.0      | 96.1 | 83.9       |
| 甲良町   | 276,220           | 37,578     | 487,114     | 77,068     | 877,980     | 220,985        | 257,158           | 36,603     | 453,777    | 73,420     | 820,958     | 168,433        | 93.1              | 97.4       | 93.2       | 95.3      | 93.5 | 76.2       |
| 多賀町   | 323,972           | 421,720    | 1,165,871   | 76,204     | 1,987,767   | 161,876        | 319,454           | 421,378    | 1,156,425  | 75,730     | 1,972,987   | 157,302        | 98.6              | 99.9       | 99.2       | 99.4      | 99.3 | 97.2       |
| 合計    | 78,973,054        | 18,748,012 | 100,312,550 | 25,186,085 | 223,219,701 | 36,138,429     | 75,412,231        | 18,604,098 | 96,035,189 | 24,430,437 | 214,481,955 | 28,883,988     | 95.5              | 99.2       | 95.7       | 97.0      | 96.1 | 79.9       |

※ 純固定資産税は、交付金を除いた固定資産税を表します。