

# 福祉医療費の概況

平成28年度

滋賀県健康医療福祉部



# 目 次

## 冊子のみかた

I 福祉医療費助成事業	2
1. 福祉医療費助成事業の概要	2
2. 乳幼児	8
3. 重度心身障害者（児）	10
4. 65～74歳老人	12
5. 母子家庭	14
6. 父子家庭	16
7. ひとり暮らし寡婦	18
8. ひとり暮らし高齢寡婦	20
II 重度心身障害老人等福祉助成費助成事業	22
1. 重度心身障害老人等福祉助成費助成事業の概要	22
2. 重度心身障害老人	24
3. 母子家庭老人	24
4. 父子家庭老人	24

## 資 料

I 福祉医療費助成事業	28
1. 市町別助成対象者数（月平均）	28
（1）国保	30
（5）社保	38
2. 市町別支払状況	40
（1）乳幼児	42
（2）重度心身障害者（児）	44
（3）65～74歳老人	46
（4）母子家庭	48
（5）父子家庭	50
（6）ひとり暮らし寡婦	52
（7）ひとり暮らし高齢寡婦	54

3. 受給券使用率・1件当たり金額・1人当たり金額内訳	56
(1) 乳幼児	58
(2) 重度心身障害者(児)	60
(3) 65～74歳老人	62
(4) 母子家庭	64
(5) 父子家庭	66
(6) ひとり暮らし寡婦	68
(7) ひとり暮らし高齢寡婦	70
4. 月別支払状況	72
<b>II 重度心身障害老人等福祉助成費助成事業</b>	<b>78</b>
1. 市町別助成対象者数(月平均)	78
2. 市町別支払状況	82
(1) 重度心身障害老人	82
(2) 母子家庭老人	84
(3) 父子家庭老人	86
(4) 合計	88
3. 受給券使用率・1人当たり金額・入院1件当たり日数・入院件数割合	90
(1) 重度心身障害老人	90
(2) 母子家庭老人	92
(3) 父子家庭老人	94

## 参 考

1. 福祉医療費助成制度の概要(平成29年10月1日現在)	98
2. 市町単独福祉医療費助成制度実施状況(平成29年10月1日現在)	102
3. 福祉医療費助成事業補助金等年度経過表	109

# 冊子のみかた

## I 福祉医療費助成事業

### 1. 市町別助成対象者数について

市町ごとに、保険別・助成対象者別に月平均の助成対象者数を示したもので、平成 28 年度中に福祉医療費受給券を交付された人が月平均何人かということを表示しています。

### 2. 市町別支払状況について

平成 28 年度の福祉月報の年間累計を助成対象別に表示しています。

福祉医療費 … 福祉医療費助成制度で助成すべき本来の額です。すなわち県費補助の対象となる基本額で、現物給付額から高額療養費・特例療養費・第三者行為等返還額等を除いた額に、償還払額を加えた額を表しています。

国保連合会支払額 … 助成対象者が現物給付を受けた分に係る支払額で、市町ごとに平成 28 年 2 月から平成 29 年 1 月までの間に国民健康保険団体連合会を通して支払われた額の累計を表しています。

高額療養費 … 助成対象者が現物給付を受け、それが高額療養費に該当する場合、福祉医療費でいったん高額療養費分を立て替えて支払っていますが、その立替分を保険者から収入した額の年間累計を表しています。

第三者行為等返還額 … 福祉医療費の支払いが第三者行為等に原因するとき、助成を行った範囲で福祉医療費の返還を受けます。その返還を受けた額の年間累計を表しています。

償還払額 … 助成対象者が県外で受診した場合等、市町の窓口で支払われた福祉医療費の年間累計を表しています。

### 3. 受給券使用率・1件当たり金額・1人当たり金額内訳について

市町ごとに、受給券使用率、高額療養費立替分を含む1件当たりおよび1人当たり福祉医療費を表示しています。なお、受給券使用率とは年間受診件数を年間延べ助成対象者数で除した数に100を乗じた数で、受給券使用率が高いということは助成対象者1人当たりの受診件数が多いということを表します。

### 4. 月別支払状況について

平成 28 年度分の支払状況を、月別・助成対象別に表示しています。

## II 重度心身障害老人等福祉助成費助成事業

### 1. 市町別助成対象者数について

市町ごとに、月平均の助成対象者を年齢別・助成対象者別に示したもので、平成 28 年度中に重度心身障害老人等福祉助成券を交付されている人が月平均何人かということを表示しています。

### 2. 市町別支払状況について

平成 28 年度の福祉月報の年間累計を助成対象別に表示しています。

### <注意>

※ 平成 28 年度は、平成 27 年 12 月診療平成 28 年 2 月支払分から平成 28 年 11 月診療平成 29 年 1 月支払分までの 12 ヶ月です。

※ 平成 17 年度までは、2 月診療 4 月支払分から 1 月診療 3 月支払分の 12 ヶ月でしたが、補助対象期間の見直しを行いました。そのため、平成 17 年度は 10 ヶ月分の実績になっています。

※ 重度精神障害者(児)及び重度精神障害老人については、福祉医療費助成制度の見直しにより平成 17 年 8 月 1 日より福祉医療費助成制度から分離し、「精神障害者精神科通院医療費助成事業」として実施されました。

# I 福祉医療費助成事業

## 1. 福祉医療費助成事業の概要

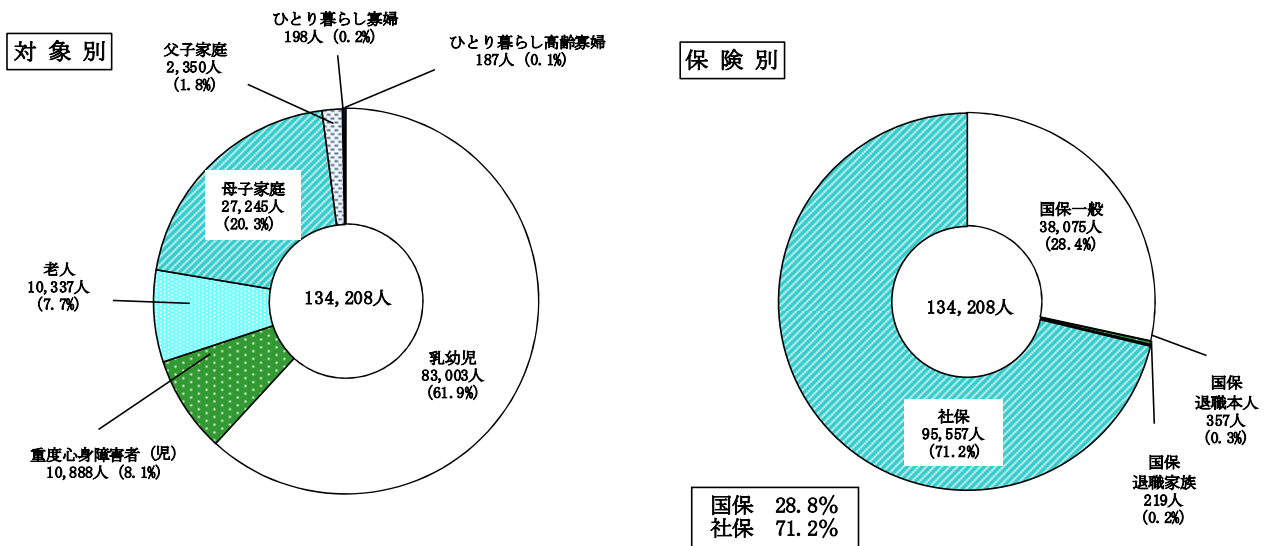
### 〔助成対象者数〕

平成 28 年度の月平均助成対象者数は 134,208 人で、前年度の 132,955 人に比べ 1,253 人増加した。主な増加原因は、平成 26 年 8 月より老人およびひとり暮らし高齢寡婦の助成対象を従来の 65～69 歳から 74 歳にまで拡大したことによる対象者の増加(老人:前年度比 23.3%、ひとり暮らし高齢寡婦:前年度比 18.4%) である。総対象者数の約 6 割を占める乳幼児については、前年度比 231 人減(△0.3%)となった。

全体に占める助成対象別の構成割合をみると、乳幼児 61.8% (83,003 人)、母子家庭 20.3% (27,245 人)、重度心身障害者(児)8.1% (10,888 人)、老人 7.7% (10,337 人)、父子家庭 1.8% (2,350 人)、ひとり暮らし寡婦 0.1% (198 人)、ひとり暮らし高齢寡婦 0.1% (187 人)となっている。

保険別にみると、社会保険の被保険者と被扶養者が 71.2%を占めており、国民健康保険被保険者の割合を大きく上回っている。

### ○助成対象者数



○助成対象者数の推移

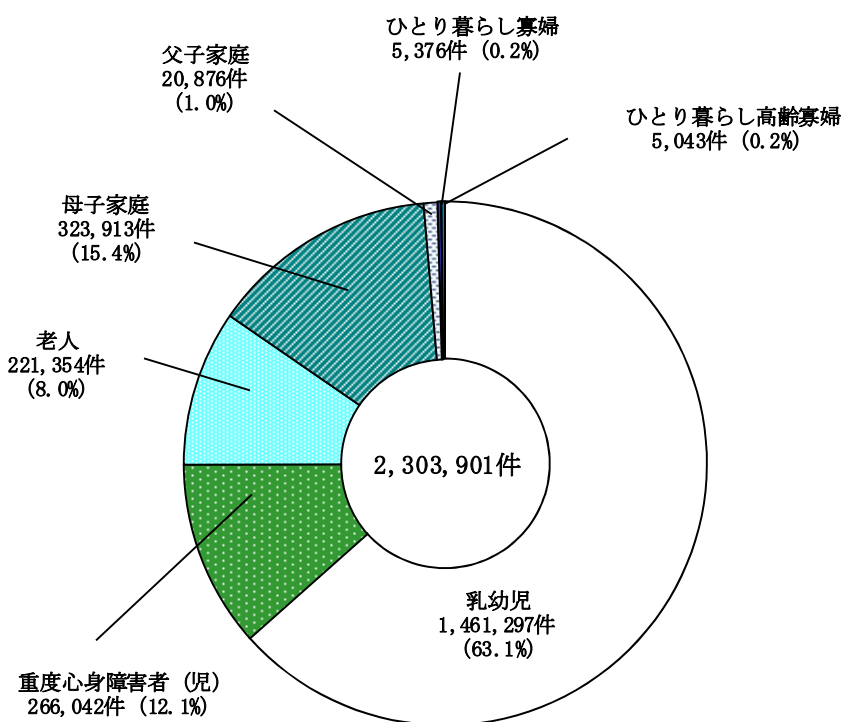
年度	乳 幼 児		重 度 心 身 障 害 者 ( 児 )		老 人		母 子 家 庭		父 子 家 庭		ひ と り 暮 ら し 寡 婦		ひ と り 暮 ら し 高 齢 寡 婦		重 度 精 神 障 害 者 ( 児 )		計	
	人	増加率 %	人	増加率 %	人	増加率 %	人	増加率 %	人	増加率 %	人	増加率 %	人	増加率 %	人	増加率 %	人	増加率 %
48	16,500		3,371		1,400											21,271		
49	16,189	△ 1.9	2,176	△ 35.4	862	△ 38.4										19,227	△ 9.6	
50	17,803	10.0	2,438	12.0	938	8.8										21,179	10.2	
51	17,052	△ 4.2	2,769	13.6	8,112	764.8										35,250	66.4	
52	17,559	3.0	2,968	7.2	7,723	△ 4.8										36,007	2.1	
53	17,711	0.9	3,138	5.7	11,228	45.4										40,116	11.4	
54	16,640	△ 6.0	3,332	6.2	11,207	△ 0.2										39,236	△ 2.2	
55	16,423	△ 1.3	3,482	4.5	10,772	△ 3.9										39,428	0.5	
56	15,962	△ 2.8	3,665	5.3	10,243	△ 4.9										38,811	△ 1.6	
57	15,634	△ 2.1	3,861	5.3	9,612	△ 6.2										38,141	△ 1.7	
58	16,119	3.1	4,083	5.7	8,972	△ 6.7										38,533	1.0	
59	16,054	△ 0.4	4,531	11.0	8,679	△ 3.3										40,040	3.9	
60	15,532	△ 3.3	5,007	10.5	8,993	3.6										42,005	4.9	
61	15,329	△ 1.3	5,255	5.0	8,985	△ 0.1										42,266	0.6	
62	15,458	0.8	5,469	4.1	8,710	△ 3.1										42,354	0.2	
63	15,072	△ 2.5	5,564	1.7	8,618	△ 1.1										42,169	△ 0.4	
元	14,389	△ 4.5	5,693	2.3	8,802	2.1										41,696	△ 1.1	
2	13,671	△ 5.0	5,783	1.6	9,259	5.2										41,343	△ 0.8	
3	13,673	0.0	5,839	1.0	9,575	3.4										41,799	1.1	
4	13,893	1.6	5,838	△ 0.0	9,628	0.6										41,626	△ 0.4	
5	13,562	△ 2.4	5,994	2.7	9,835	2.1										41,757	0.3	
6	13,916	2.6	6,177	3.1	10,179	3.5										42,808	2.5	
7	14,003	0.6	6,147	△ 0.5	10,221	0.4										43,404	1.4	
8	20,789	48.5	6,060	△ 1.4	10,387	1.6										51,024	17.6	
9	28,065	35.0	6,141	1.3	10,628	2.3										59,794	17.2	
10	28,335	1.0	6,222	1.3	11,790	10.9										62,113	3.9	
11	28,733	1.4	6,447	3.6	14,191	20.4										66,239	6.6	
12	36,212	26.0	6,591	2.2	14,200	0.1										74,954	13.2	
13	43,754	20.8	6,686	1.4	13,199	△ 7.0										82,961	10.7	
14	43,502	△ 0.6	6,828	2.1	13,394	1.5										84,891	2.3	
15	49,722	14.3	7,017	2.8	11,364	△ 15.2										91,273	32.7	
16	55,861	12.3	7,331	4.5	9,022	△ 20.6										97,477	16.4	
17	55,994	0.2	7,473	1.9	8,872	△ 1.7										98,854	38.8	
18	61,397	9.6	7,960	6.5	7,443	△ 16.1										104,093	5.3	
19	84,027	36.9	8,500	6.8	5,413	△ 27.3										125,766	20.8	
20	84,199	0.2	9,007	6.0	5,397	△ 1.4										126,771	0.8	
21	83,634	△ 0.7	9,467	5.1	5,441	1.9										127,170	0.3	
22	84,218	0.7	9,767	3.2	5,513	1.3										128,097	0.7	
23	84,886	0.8	10,171	4.1	5,379	△ 2.4										129,962	1.5	
24	85,032	0.2	10,344	1.7	5,363	△ 0.3										130,824	0.7	
25	84,318	△ 0.8	10,486	1.4	5,665	5.6										130,932	0.1	
26	83,874	△ 0.5	10,676	1.8	6,103	7.7										130,988	0.0	
27	83,234	△ 0.8	10,779	1.0	8,381	37.3										132,955	1.5	
28	83,003	△ 0.3	10,888	1.0	10,337	23.3										134,208	0.9	

〔受診件数〕

平成 28 年度の受診件数は年間延べ 2,303,901 件で、前年度の 2,141,209 件と比較して 162,692 件（7.6%）増加した。

母子家庭は 6,355 件（△1.9%）、父子家庭は 1,102 件（△5.0%）減少したが、その他は助成対象が増加しており、特に乳幼児で 111,496 件（8.3%）、老人で 50,651 件（29.7%）と大幅に増加した。また、重度心身障害者（児）は 6,859 件（2.6%）、ひとり暮らし寡婦は 142 件（2.7%）、ひとり暮らし高齢寡婦において 1,001 件（24.8%）の増加となっている。

○受診件数





○受診件数の推移

年度	乳 幼 児		重 度 心 身 障 害 者 (児)		老 人		母 子 家 庭		父 子 家 庭		ひとり暮らし高齢者		ひとり暮らし高齢者		重 度 精 神 障 害 者 (児)		計	
	件	増加率 %	件	増加率 %	件	増加率 %	件	増加率 %	件	増加率 %	件	増加率 %	件	増加率 %	件	増加率 %	件	増加率 %
48	63,985		3,850		2,650											70,485		
49	165,071	158.0	12,349	220.8	7,847	196.1										185,267	162.8	
50	152,071	△ 7.9	14,307	15.9	8,300	5.8										174,678	△ 5.7	
51	160,745	5.7	18,318	28.0	25,131	202.8										209,424	19.9	
52	154,324	△ 4.0	20,864	13.9	64,197	155.4										270,887	29.3	
53	155,077	0.5	23,288	11.6	84,476	31.6										302,251	11.6	
54	150,987	△ 2.6	25,374	9.0	102,565	21.4										319,767	5.8	
55	150,544	△ 0.3	29,188	15.0	104,695	2.1										329,479	3.0	
56	151,757	0.8	32,470	11.2	102,299	△ 2.3										334,397	1.5	
57	149,245	△ 1.7	36,511	12.4	100,596	△ 1.7										335,962	0.5	
58	156,385	4.8	39,408	7.9	83,148	△ 17.3										329,044	△ 2.1	
59	159,650	2.1	46,304	17.5	81,494	△ 2.0										344,043	4.6	
60	155,595	△ 2.5	55,418	19.7	87,428	7.3										370,933	7.8	
61	153,890	△ 1.1	59,852	8.0	90,833	3.9										377,706	1.8	
62	152,100	△ 1.2	63,810	6.6	83,548	△ 8.0										373,273	△ 1.2	
63	154,033	1.3	68,004	6.6	85,980	2.9										386,863	3.6	
元	149,188	△ 3.1	70,914	4.3	91,025	5.9										388,580	0.4	
2	142,859	△ 4.2	73,840	4.1	98,554	8.3										392,411	1.0	
3	148,052	3.6	77,276	4.7	106,755	8.3										412,113	5.0	
4	149,045	0.7	80,548	4.2	108,064	1.2										419,916	1.9	
5	149,764	0.5	84,498	4.9	112,577	4.2										431,914	2.9	
6	160,238	7.0	88,966	5.3	119,767	6.4										457,582	5.9	
7	169,984	6.1	94,048	5.7	124,195	3.7										484,354	5.9	
8	248,197	46.0	97,296	3.5	129,625	4.4										578,609	19.5	
9	355,427	43.2	101,741	4.6	140,841	8.7										713,645	23.3	
10	375,833	5.7	108,686	6.8	171,177	21.5										784,747	10.0	
11	399,998	6.2	117,847	8.4	215,037	25.6										877,563	11.8	
12	505,473	26.7	123,565	4.9	227,753	5.9										1,013,118	15.4	
13	616,083	21.9	131,417	6.4	216,721	△ 4.8										1,141,322	12.7	
14	657,212	6.7	138,758	5.6	225,459	4.0										1,226,157	7.4	
15	723,068	10.0	145,675	5.0	201,281	△ 10.7										1,266,157	6.6	
16	782,187	8.2	156,284	7.3	216,368	△ 18.3										1,372,028	5.0	
17	675,462	△ 13.6	130,226	△ 16.7	139,102	△ 15.4										1,192,335	△ 13.1	
18	877,538	29.9	163,064	25.2	142,688	2.6										1,478,588	24.0	
19	1,239,419	41.2	173,923	6.7	101,849	△ 28.6										1,820,935	23.2	
20	1,240,722	0.1	194,757	12.0	102,063	0.2										1,847,453	1.5	
21	1,221,510	△ 1.5	216,881	11.4	107,242	5.1										1,873,319	1.4	
22	1,299,028	6.3	219,483	1.2	106,914	△ 0.3										1,940,389	3.6	
23	1,365,555	5.1	228,260	4.0	108,326	1.3										2,039,704	5.1	
24	1,348,769	△ 1.2	235,783	3.3	109,476	1.1										2,037,662	△ 0.1	
25	1,336,380	△ 0.9	242,626	2.9	116,319	6.3										2,042,555	0.2	
26	1,325,735	△ 0.8	247,973	2.2	124,322	6.9										2,045,161	0.1	
27	1,349,801	1.8	259,183	4.5	170,703	37.3										2,141,209	4.7	
28	1,461,297	8.3	266,042	2.6	221,354	29.7										2,303,901	7.6	

〔福祉医療費〕

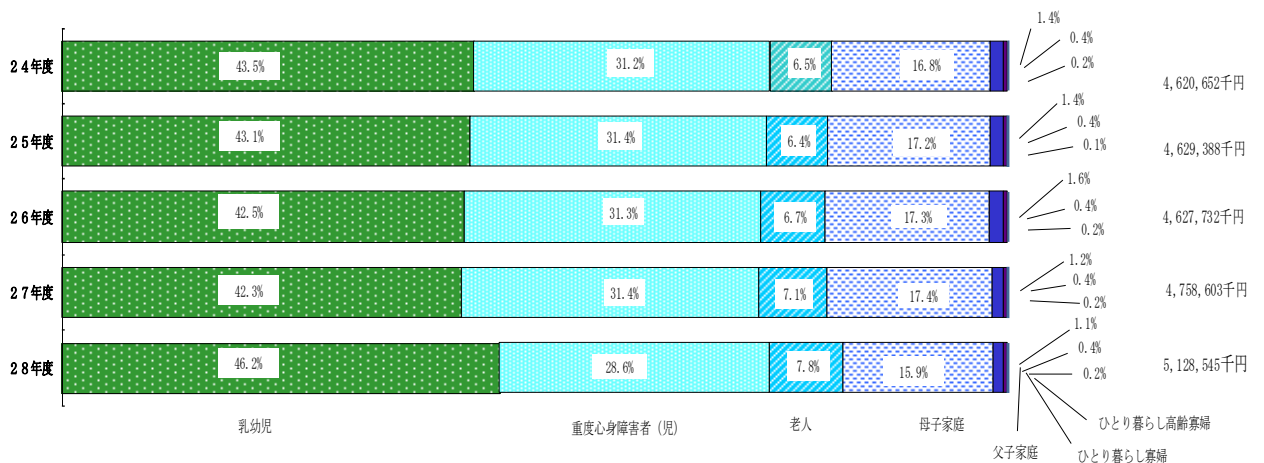
平成 28 年度の福祉医療費は 5,128,545 千円となっており、前年度の 4,758,602 千円に比べて 369,943 千円（7.8%）増加している。

内訳では、乳幼児 2,367,141 千円、重度心身障害者（児）1,465,391 千円、老人 397,239 千円、母子家庭 815,382 千円、父子家庭 54,947 千円、ひとり暮らし寡婦 17,718 千円、ひとり暮らし高齢寡婦 10,723 千円となっており、乳幼児と重度心身障害者（児）の 2 つの事業で全体のほぼ 3/4 を占めている。

助成対象別に増加率をみると、乳幼児 17.8%、重度心身障害者（児）△2.0%、老人 16.9%、母子家庭△1.6%、父子家庭△6.2%、ひとり暮らし寡婦△1.5%、ひとり暮らし高齢寡婦 22.6%となっている。

また、1 件当たり福祉医療費をみると、乳幼児 1,620 円、老人 1,795 円、ひとり暮らし高齢寡婦 2,126 円、母子家庭 2,517 円、父子家庭 2,632 円、ひとり暮らし寡婦 3,296 円、重度心身障害者（児）5,508 円の順に高額になっており、例年、重度心身障害者（児）は他の助成対象と比較して高額である。

○福祉医療費の推移



○1 件当たり福祉医療費の推移

年度	乳 幼 児		重度心身障害者(児)		老 人		母 子 家 庭		父 子 家 庭		ひとり暮らし寡婦		ひとり暮らし高齢寡婦		計	
	円	増加率 %	円	増加率 %	円	増加率 %	円	増加率 %	円	増加率 %	円	増加率 %	円	増加率 %	円	増加率 %
24	1,489	△ 1.3	6,124	1.3	2,754	0.8	2,484	1.6	2,779	△ 5.2	3,423	△ 3.6	2,894	13.8	2,268	1.0
25	1,492	0.2	5,983	△ 2.3	2,549	△ 7.4	2,514	1.2	2,866	3.1	3,342	△ 2.4	3,030	4.7	2,266	△ 0.1
26	1,484	△ 0.5	5,844	△ 2.3	2,500	△ 1.9	2,542	1.1	3,126	9.1	3,460	3.5	2,472	△ 18.4	2,263	△ 0.1
27	1,489	0.3	5,767	△ 1.3	1,991	△ 20.4	2,509	△ 1.3	2,665	△ 14.7	3,435	△ 0.7	2,164	△ 12.5	2,222	△ 1.8
28	1,620	8.8	5,508	△ 4.5	1,795	△ 9.8	2,517	0.3	2,632	△ 1.2	3,296	△ 4.0	2,126	△ 1.8	2,226	0.2

○福祉医療費の推移

年度	乳 幼		児		児童心身障害者(児)		老 人		母 子		家 庭		父 子		家 庭		ひとり暮らし高齢者		ひとり暮らし高齢者(児)		計		
	円	増加率 %	円	増加率 %	円	増加率 %	円	増加率 %	円	増加率 %	円	増加率 %	円	増加率 %	円	増加率 %	円	増加率 %	円	増加率 %	円	増加率 %	円
48	56,174,080		13,523,211		6,384,450		21,435,802	236.8													76,061,741		
49	173,688,142	209.2	49,553,551	266.4	21,435,802	236.8	22,261,244	3.9													244,677,495	221.7	
50	181,453,198	4.5	70,935,517	43.1	22,261,244	3.9	105,468,104	373.8	19,954,467												274,649,959	12.2	
51	227,766,418	25.5	105,369,622	48.5	105,468,104	373.8	274,603,774	160.4	74,105,780	271.4											458,558,611	67.0	
52	241,386,965	6.0	137,576,027	30.6	274,603,774	160.4	376,544,502	37.1	86,779,714	17.1											727,672,546	58.7	
53	274,954,437	13.9	174,241,252	26.7	376,544,502	37.1	469,875,254	24.8	92,546,993	6.6											912,519,905	25.4	
54	273,017,135	△ 0.7	194,941,368	11.9	469,875,254	24.8	483,395,014	5.0	103,846,655	12.2											1,030,380,750	12.9	
55	272,434,852	△ 0.2	229,401,215	17.7	483,395,014	5.0	493,626,942	△ 2.0	110,273,173	6.2											1,099,077,736	6.7	
56	273,616,431	0.4	260,509,470	13.6	493,626,942	△ 2.0	496,657,922	2.7	112,764,203	2.3											1,128,026,017	2.6	
57	272,989,609	△ 0.2	311,934,033	19.7	496,657,922	2.7	446,504,255	△ 10.1	124,519,632	10.4											1,099,077,736	△ 0.1	
58	297,953,093	9.1	378,651,483	21.4	446,504,255	△ 10.1	403,386,915	△ 9.7	133,202,840	7.0											1,128,026,017	2.6	
59	314,516,261	5.6	397,805,059	5.1	403,386,915	△ 9.7	381,321,918	△ 5.5	163,692,179	22.9											1,194,345,767	5.9	
60	327,265,908	4.1	366,537,263	△ 7.9	381,321,918	△ 5.5	411,768,420	8.0	172,719,244	5.5											1,247,628,474	4.5	
61	352,843,069	7.8	401,242,730	9.5	411,768,420	8.0	362,936,565	△ 11.9	177,186,547	2.6											1,248,911,075	0.1	
62	357,191,378	1.2	441,917,013	10.1	362,936,565	△ 11.9	375,009,258	3.3	191,903,211	8.3											1,238,817,268	△ 0.8	
63	383,233,851	7.3	462,369,073	4.6	375,009,258	3.3	399,054,951	6.4	192,903,211	0.5											1,338,573,463	8.1	
64	384,084,172	0.2	491,526,845	6.3	399,054,951	6.4	444,076,725	11.3	194,233,438	0.7											1,339,231,503	0.0	
65	390,166,412	1.6	539,706,166	9.8	444,076,725	11.3	498,695,815	12.3	204,543,465	5.3											1,412,515,393	5.5	
66	418,046,285	7.1	560,513,446	3.9	498,695,815	12.3	490,880,910	△ 1.6	211,260,865	3.3											1,467,569,179	3.9	
67	431,929,717	3.3	587,620,988	4.8	490,880,910	△ 1.6	515,917,115	5.1	223,161,508	5.6											1,568,182,741	6.9	
68	448,592,241	3.9	604,814,434	2.9	515,917,115	5.1	525,232,220	7.6	235,645,881	5.6											1,681,799,011	7.2	
69	509,162,486	13.5	626,676,553	3.6	525,232,220	7.6	584,460,532	5.3	262,520,266	11.4											1,721,692,480	2.4	
70	517,766,429	1.7	660,424,504	5.4	584,460,532	5.3	611,322,207	4.6	273,945,186	4.4											1,792,485,298	4.1	
71	777,031,195	50.1	686,801,660	4.0	611,322,207	4.6	613,425,978	0.3	300,070,011	9.5	2,419,382										2,025,171,731	5.1	
72	1,067,598,314	37.4	750,400,972	9.3	613,425,978	0.3	648,613,116	5.7	352,211,018	17.4	9,867,439										2,356,078,080	16.3	
73	1,134,700,152	6.3	815,135,570	8.6	648,613,116	5.7	780,314,667	20.3	387,960,309	10.1	23,774,319										2,759,916,868	17.1	
74	1,194,943,941	5.3	871,084,140	6.9	780,314,667	20.3	834,484,132	6.9	401,518,698	3.5	11,569,051										2,986,003,226	8.2	
75	1,477,988,262	23.7	879,746,362	1.0	834,484,132	6.9	896,676,008	1.9	442,745,152	10.3	12,445,459										3,272,946,712	9.6	
76	1,720,431,960	16.4	896,676,008	1.9	896,676,008	1.9	916,308,505	2.2	505,335,136	14.1	15,641,659										3,637,135,541	11.1	
77	1,634,695,386	△ 5.0	916,308,505	2.2	916,308,505	2.2	693,216,413	△ 5.3	505,335,136	14.1	10,315,974										3,838,784,603	5.5	
78	1,367,987,645	△ 16.3	966,537,557	4.4	605,969,505	△ 12.6	605,969,505	△ 12.6	594,302,058	17.6	45,688,564										3,800,768,642	△ 1.0	
79	1,407,927,464	2.9	1,033,312,631	8.0	505,486,867	△ 16.6	505,486,867	△ 16.6	668,100,829	12.4	46,746,185										3,584,976,258	△ 5.7	
80	1,200,078,718	△ 14.8	842,396,507	△ 18.5	369,858,245	△ 26.8	369,858,245	△ 26.8	590,871,935	△ 11.6	12,664,089										3,677,203,236	2.6	
81	1,593,478,901	32.8	1,036,300,015	23.0	370,982,004	0.3	370,982,004	0.3	673,328,472	14.0	15,956,308										3,061,469,407	△ 16.7	
82	2,256,383,401	41.6	996,209,491	△ 3.9	277,702,476	△ 30.5	277,702,476	△ 30.5	682,945,275	1.4	15,372,577										3,737,745,326	22.1	
83	1,974,468,871	△ 12.5	1,143,980,831	14.8	266,667,995	3.5	266,667,995	3.5	685,257,538	0.3	45,364,679										4,258,356,286	13.9	
84	2,008,819,447	△ 2.5	1,443,962,536	4.6	275,291,746	3.2	275,291,746	3.2	746,404,546	8.9	16,897,449										4,136,750,325	△ 2.9	
85	1,967,056,735	7.7	1,287,410,263	△ 0.4	283,725,838	3.1	283,725,838	3.1	709,967,153	△ 4.9	17,160,913										4,218,366,823	2.0	
86	2,060,663,335	4.3	1,380,614,088	7.2	295,942,744	4.3	295,942,744	4.3	754,563,303	6.3	18,689,320										4,329,850,345	2.6	
87	2,008,819,447	△ 2.5	1,443,962,536	4.6	301,479,091	1.9	301,479,091	1.9	776,926,403	3.0	17,541,210										4,579,445,347	5.8	
88	1,994,383,670	△ 0.7	1,451,516,468	0.5	296,522,351	△ 1.6	296,522,351	△ 1.6	794,250,240	2.2	17,057,351										4,620,651,580	0.9	
89	1,967,580,522	△ 1.3	1,449,076,058	△ 0.2	310,845,632	4.8	310,845,632	4.8	802,909,358	1.1	17,540,985										4,629,387,612	0.2	
90	2,010,213,290	2.2	1,494,664,151	3.1	339,802,152	9.3	339,802,152	9.3	828,626,569	3.2	17,979,001										4,627,731,684	△ 0.0	
91	2,367,141,006	17.8	1,465,391,934	△ 2.0	397,239,948	16.9	397,239,948	16.9	815,382,852	△ 1.6	17,718,134										4,758,602,503	2.8	
92																						5,128,545,215	7.8

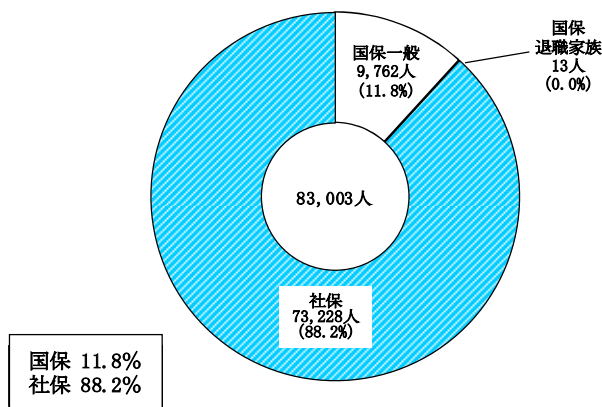
## 2. 乳幼児

### 〔助成対象者数〕

乳幼児の月平均助成対象者数は 83,003 人であり、前年度の 83,234 人より 231 人(△0.3%) 減少した。

保険別にみると、国保 11.8%、社保 88.2%で社保が大半を占めており、社保が占める割合は、7つの助成対象のうちで最も高い。

### ○助成対象者数



### ○助成対象者数の推移

	24年度	25年度	26年度	27年度	28年度
人数(人)	85,032	84,318	83,874	83,234	83,003
増加率(%)	0.2	△0.8	△0.5	△0.8	△0.3

### 〔受診件数〕

受診件数は前年度より 24,066 件 (1.8%) 増加し、1,349,801 件となった。

### ○受診件数の推移

	24年度	25年度	26年度	27年度	28年度
受診件数(件)	1,348,769	1,336,380	1,325,735	1,349,801	1,461,297
増加率(%)	△1.2	△0.9	△0.8	1.8	8.3

〔福祉医療費〕

平成 28 年度の福祉医療費は 356,928 千円（17.8%）増加し、2,367,141,006 円となった。これは福祉医療費全体の 4 割以上を占めており、7 つの助成対象のうちで最も多い額である。

また、高額療養費の占める割合は他の助成対象と比べて低く、福祉医療費の合計に占める高額療養費の割合は 5.8%となっている。

1 件当たりの福祉医療費は 1,620 円で、全助成対象のうち最も少額である。

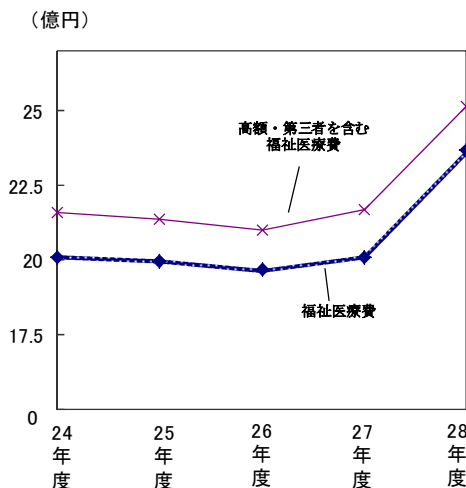
○福祉医療費の推移

	24年度	25年度	26年度	27年度	28年度
福祉医療費（円）	2,008,819,447	1,994,383,670	1,967,580,522	2,010,213,290	2,367,141,006
増加率（%）		△ 2.5	△ 0.7	△ 1.3	2.2
高額療養費（円）	147,564,517	142,793,139	130,378,473	155,378,316	146,100,823
合計に占める割合（%）	6.8	6.7	6.2	7.2	5.8
第三者行為等返還額（円）	2,189,912	1,308,866	2,590,211	1,479,632	297,435
合計（円）	2,158,573,876	2,138,485,675	2,100,549,206	2,167,071,238	2,513,539,264
増加率（%）		△ 1.9	△ 0.9	△ 1.8	3.2

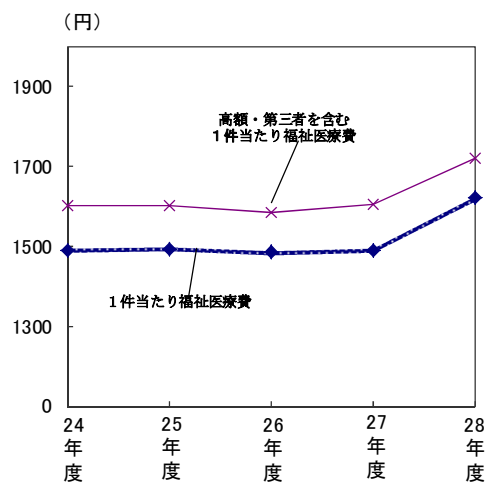
○1件当たり福祉医療費の推移

	24年度	25年度	26年度	27年度	28年度
高額・第三者を含む1件当たり福祉医療費(円)	1,600	1,600	1,584	1,605	1,720
増加率（%）		△ 0.7	0.0	0.0	1.3
1件当たり福祉医療費（円）	1,489	1,492	1,484	1,489	1,620
増加率（%）		△ 1.3	0.2	△ 0.5	0.3

○福祉医療費の推移



○1件当たり福祉医療費の推移



### 3. 重度心身障害者（児）

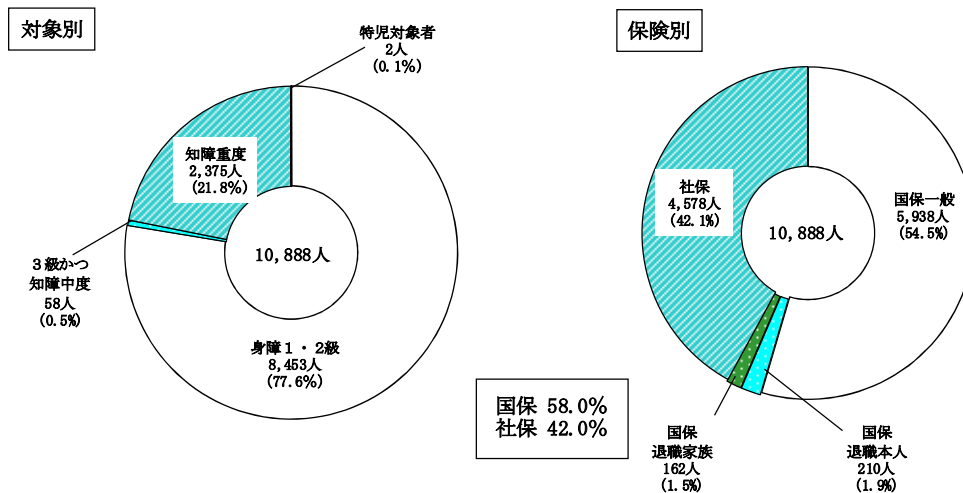
#### 〔助成対象者数〕

重度心身障害者（児）の月平均助成対象者数は10,888人であり、前年度の10,779人より109人（1.0%）増加した。

内訳を対象別にみると、身障手帳1・2級所持者が8,453人（77.6%）で全体の約8割を占め、知的障害重度2,375人（21.8%）、身障手帳3級所持かつ知的障害中度58人（0.5%）、特別児童扶養手当給付対象児童2人（0.1%）となっている。

保険別にみると、国保58.0%、社保42.0%となっている。

#### ○助成対象者数



#### ○助成対象者数の推移

	24年度	25年度	26年度	27年度	28年度
人数（人）	10,344	10,486	10,676	10,779	10,888
増加率（%）	1.7	1.4	1.8	1.0	1.0

#### 〔受診件数〕

受診件数は前年度より6,859件（2.6%）増加し、266,042件となった。

#### ○受診件数の推移

	24年度	25年度	26年度	27年度	28年度
受診件数（件）	235,783	242,626	247,973	259,183	266,042
増加率（%）	3.3	2.9	2.2	4.5	2.6

〔福祉医療費〕

平成 28 年度の福祉医療費は前年度より 29,273 千円（2.0%）減少し、1,465,391,934 円となった。これは全体の約 3 割を占めており、7 つの助成対象のうち乳幼児に次いで多い額である。

また、福祉医療費の合計に占める高額療養費の割合が他の助成対象より高く、その割合は 25.2%となっている。

1 件当たりの福祉医療費は 5,508 円と助成対象別にみて最も高額である。

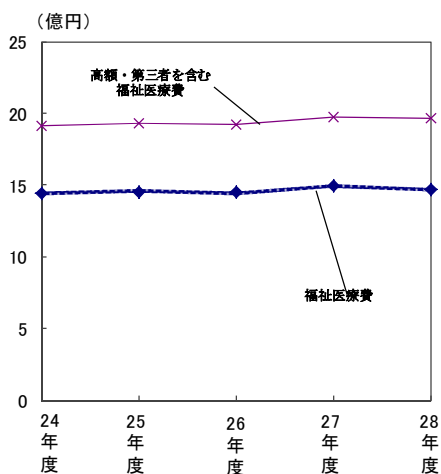
○福祉医療費の推移

	24 年度	25 年度	26 年度	27 年度	28 年度
福祉医療費（円）	1,443,962,536	1,451,516,468	1,449,076,058	1,494,664,151	1,465,391,934
増加率（%）	4.6	0.5	△ 0.2	3.1	△ 2.0
高額療養費（円）	467,193,733	475,307,086	469,986,508	475,695,359	494,546,635
合計に占める割合（%）	24.4	24.6	24.5	24.1	25.2
第三者行為等返還額（円）	2,553,125	2,340,033	946,540	4,363,010	1,534,931
合計（円）	1,913,709,394	1,929,163,587	1,920,009,106	1,974,722,520	1,961,473,500
増加率（%）	2.8	0.8	△ 0.5	2.8	△ 0.7

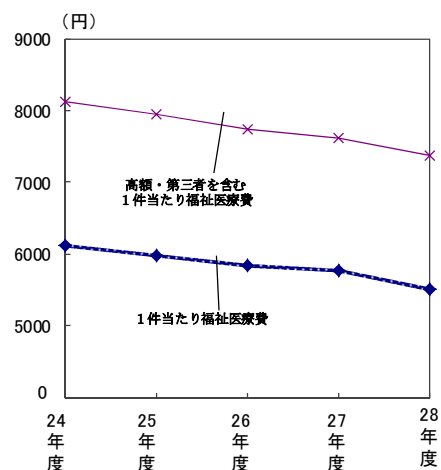
○1 件当たり福祉医療費の推移

	24 年度	25 年度	26 年度	27 年度	28 年度
高額・第三者を含む 1 件当たり福祉医療費（円）	8,116	7,951	7,743	7,619	7,373
増加率（%）	△ 0.5	△ 2.0	△ 2.6	△ 1.6	△ 3.2
1 件当たり福祉医療費（円）	6,124	5,983	5,844	5,767	5,508
増加率（%）	1.3	△ 2.3	△ 2.3	△ 1.3	△ 4.5

○福祉医療費の推移



○1 件当たり福祉医療費の推移



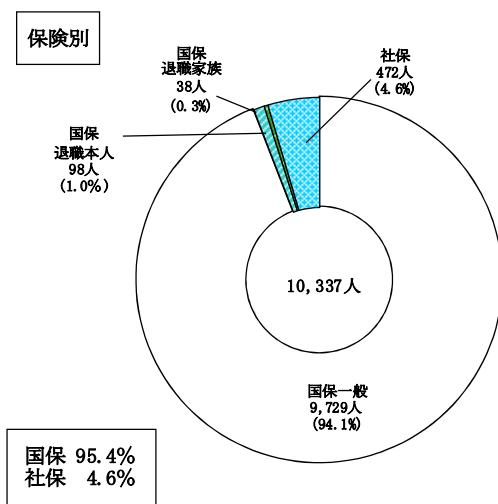
## 4. 65～74 歳老人

### 〔助成対象者数〕

65～74 歳老人の月平均助成対象者数は 10,337 人で、前年度の 8,381 人より 1,956 人（23.3%）と大幅に増加した。これは、平成 26 年 8 月から助成対象を従来の 65～69 歳から 74 歳まで拡大したためである。

保険別にみると、国保 95.4%、社保 4.6%と国保が大半を占めており、国保の割合は、7 つの助成対象のうちで最も多い。

### ○助成対象者数



### ○助成対象者数の推移

	24年度	25年度	26年度	27年度	28年度
人数（人）	5,363	5,665	6,103	8,381	10,337
増加率（%）	△ 0.3	5.6	7.7	37.3	23.3

### 〔受診件数〕

受診件数は前年度より 50,651 件（29.7%）増加し、221,354 件となった。

### ○受診件数の推移

	24年度	25年度	26年度	27年度	28年度
受診件数（件）	109,476	116,319	124,322	170,703	221,354
増加率（%）	1.1	6.3	6.9	37.3	29.7



〔福祉医療費〕

平成 28 年度の福祉医療費は、1 件当たりの福祉医療費は減少したものの助成対象者数と受診件数がともに増加したことから、前年度より 57,437 千円（16.9%）増加し、397,239,948 円となった。これは、全体の 7.7%である。

また、福祉医療費の合計に占める高額療養費の割合は 17.2%となっている。

1 件当たりの福祉医療費は 1,795 円である。

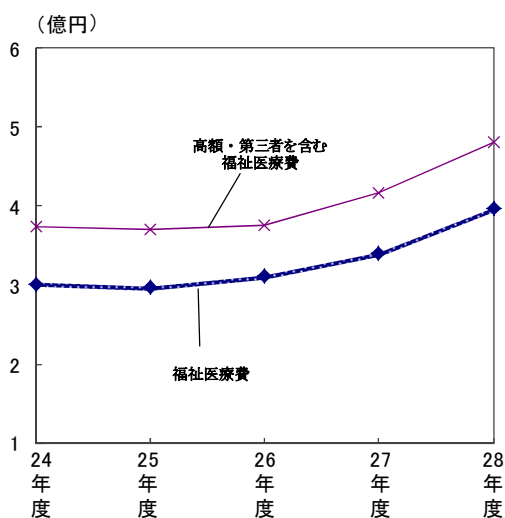
○福祉医療費の推移

	24 年度	25 年度	26 年度	27 年度	28 年度
福祉医療費（円）	301,479,091	296,522,351	310,845,632	339,802,152	397,239,948
増加率（%）	1.9	△ 1.6	4.8	9.3	16.9
高額療養費（円）	71,073,648	73,463,966	63,887,371	77,517,235	82,582,345
合計に占める割合（%）	19.0	19.9	17.0	18.6	17.2
第三者行為等返還額（円）	1,237,664	76,952	285,617	231,532	485,034
合計（円）	373,790,403	370,063,269	375,018,620	417,550,919	480,307,327
増加率（%）	△ 6.5	△ 1.0	1.3	11.3	15.0

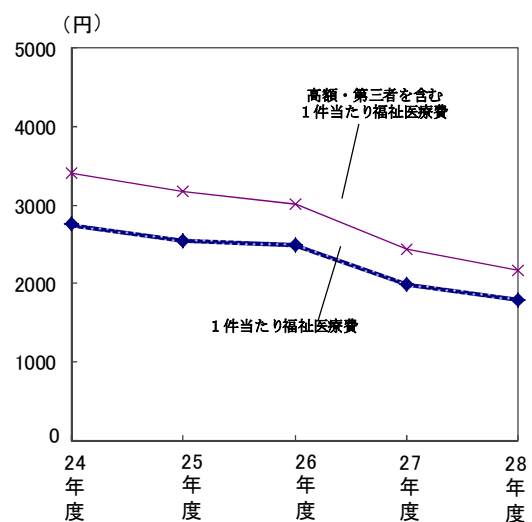
○1 件当たり福祉医療費の推移

	24 年度	25 年度	26 年度	27 年度	28 年度
高額・第三者を含む 1 件当たり福祉医療費（円）	3,414	3,181	3,017	2,446	2,170
増加率（%）	△ 7.5	△ 6.8	△ 5.2	△ 18.9	△ 11.3
1 件当たり福祉医療費（円）	2,754	2,549	2,500	1,991	1,795
増加率（%）	0.8	△ 7.4	△ 1.9	△ 20.4	△ 9.8

○福祉医療費の推移



○1 件当たり福祉医療費の推移



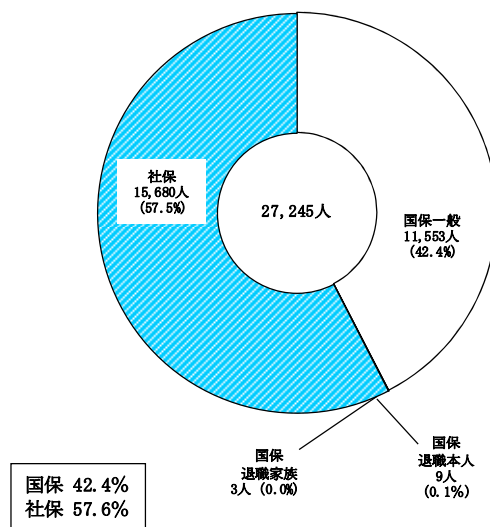
## 5. 母子家庭

### 〔助成対象者数〕

母子家庭の月平均助成対象者数は27,245人で、前年度の27,685人より440人(1.6%)減少した。

保険別にみると、国保が42.4%、社保が57.6%となっている。平成17年度から平成25年度まで上昇傾向にあった社保の助成対象者の割合は、平成26年度に一旦減少したものの、平成27年度から再び増加に転じた。

### ○助成対象者数



### ○助成対象者数の推移

	24年度	25年度	26年度	27年度	28年度
人数(人)	27,169	27,500	27,442	27,685	27,245
増加率(%)	1.7	1.2	△0.2	0.9	△1.6

### 〔受診件数〕

受診件数は前年度より6,355件(1.9%)減少し、323,913件となった。

### ○受診件数の推移

	24年度	25年度	26年度	27年度	28年度
受診件数(件)	312,741	315,896	315,886	330,268	323,913
増加率(%)	1.4	1.0	△0.0	4.6	△1.9

〔福祉医療費〕

平成 28 年度の福祉医療費は前年度より 13,244 千円（1.6%）減少し、815,382,852 円となった。これは、全体の 15.9%を占めており、7つの助成対象のうち3番目に多い額になっている。

また、福祉医療費の合計に占める高額療養費の割合は 12.7%となっている。

1 件当たりの福祉医療費は 2,517 円である。

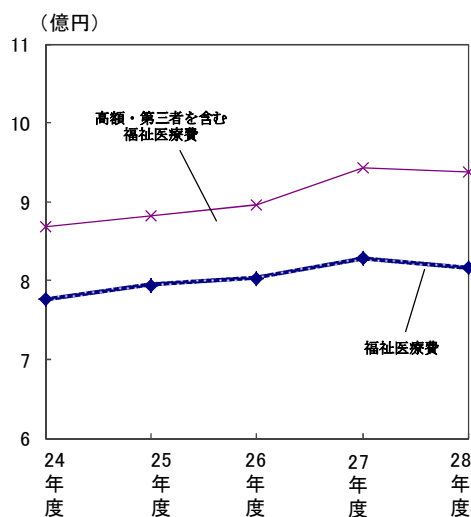
○福祉医療費の推移

	24 年度	25 年度	26 年度	27 年度	28 年度
福祉医療費（円）	776,926,403	794,250,240	802,909,358	828,626,589	815,382,852
増加率（%）	3.0	2.2	1.1	3.2	△ 1.6
高額療養費（円）	88,817,184	86,490,334	87,337,789	110,935,615	118,669,935
合計に占める割合（%）	10.2	9.8	9.7	11.8	12.7
第三者行為等返還額（円）	2,184,990	1,292,987	6,124,601	2,637,277	2,915,105
合計（円）	867,928,577	882,033,561	896,371,748	942,199,481	936,967,892
増加率（%）	2.7	1.6	1.6	5.1	△ 0.6

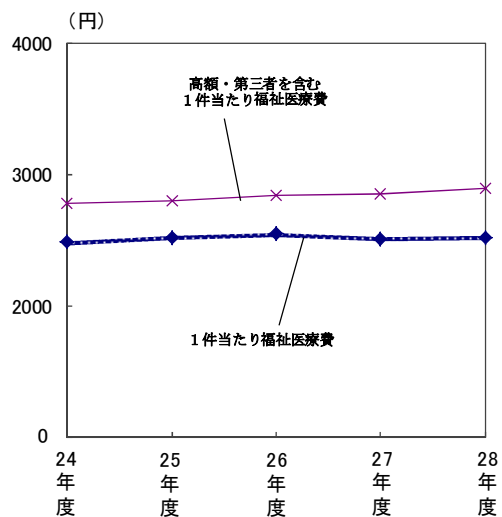
○1 件当たり福祉医療費の推移

	24 年度	25 年度	26 年度	27 年度	28 年度
高額・第三者を含む 1 件当たり福祉医療費（円）	2,775	2,792	2,838	2,853	2,893
増加率（%）	1.3	0.6	1.6	0.5	1.4
1 件当たり福祉医療費（円）	2,484	2,514	2,542	2,509	2,517
増加率（%）	1.6	1.2	1.1	△ 1.3	0.3

○福祉医療費の推移



○1 件当たり福祉医療費の推移



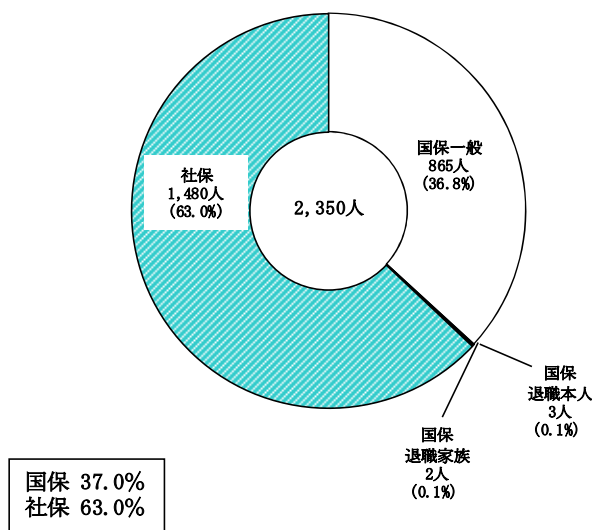
## 6. 父子家庭

### 〔助成対象者数〕

父子家庭の月平均助成対象者数は2,350人で、前年度の2,515人より165人（△6.6%）減少した。なお、平成22年8月から父子家庭においても児童扶養手当が支給されるようになったことに伴い、平成23年度に急増し、それ以降も継続して増加傾向にあったが、平成26年度以降は減少している。

保険別にみると、国保37.0%、社保63.0%となっている。

### ○助成対象者数



### ○助成対象者数の推移

	24年度	25年度	26年度	27年度	28年度
人数（人）	2,617	2,653	2,576	2,515	2,350
増加率（%）	3.8	1.4	△2.9	△2.4	△6.6

### 〔受診件数〕

受診件数は前年度より1,102件（△5.0%）減少し、20,876件となった。

### ○受診件数の推移

	24年度	25年度	26年度	27年度	28年度
受診件数（件）	23,108	23,360	23,048	21,978	20,876
増加率（%）	7.3	1.1	△1.3	△4.6	△5.0

〔福祉医療費〕

平成 28 年度の福祉医療費は、助成対象者数・受診件数ともに減少したため、前年度より 3,624 千円（△6.2%）減少し、54,947,971 円となった。これは、全体の 1.1%である。

また、福祉医療費の合計に占める高額療養費の割合は 15.0%となっている。

1 件当たりの福祉医療費は 2,632 円で、7 つの助成対象のうち 3 番目に高い額となっている。

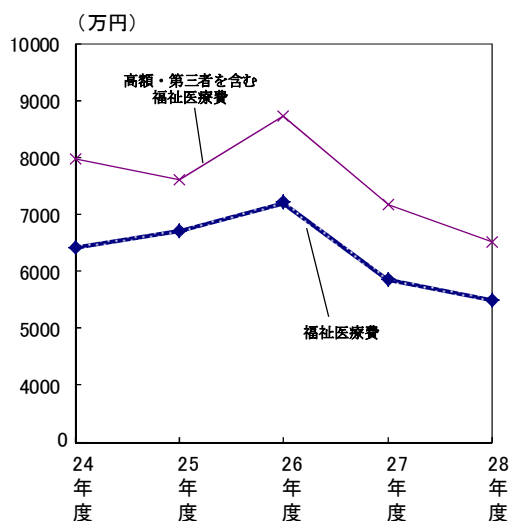
○福祉医療費の推移

	24 年度	25 年度	26 年度	27 年度	28 年度
福祉医療費（円）	64,221,895	66,960,482	72,049,883	58,572,388	54,947,971
増加率（%）	1.7	4.3	7.6	△ 18.7	△ 6.2
高額療養費（円）	15,539,695	8,806,664	15,060,965	13,029,705	9,751,069
合計に占める割合（%）	19.5	11.6	17.3	18.2	15.0
第三者行為等返還額（円）	48,489	356,526	89,400	71,297	326,531
合計（円）	79,810,079	76,123,672	87,200,248	71,673,390	65,025,571
増加率（%）	3.5	△ 4.6	14.6	△ 17.8	△ 9.3

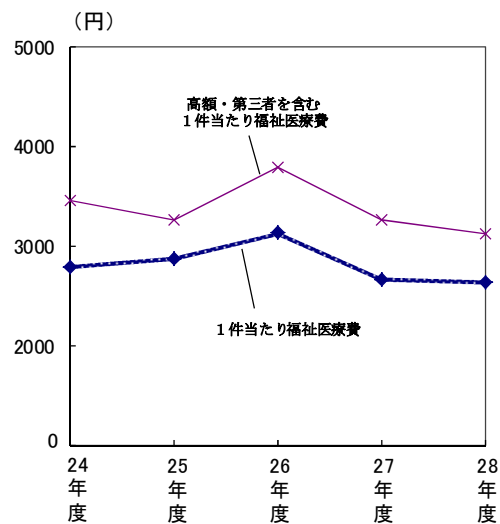
○1 件当たり福祉医療費の推移

	24 年度	25 年度	26 年度	27 年度	28 年度
高額・第三者を含む 1 件当たり福祉医療費(円)	3,454	3,259	3,783	3,261	3,115
増加率（%）	△ 3.5	△ 5.6	16.1	△ 13.8	△ 4.5
1 件当たり福祉医療費（円）	2,779	2,866	3,126	2,665	2,632
増加率（%）	△ 5.2	3.1	9.1	△ 14.7	△ 1.2

○福祉医療費の推移



○1 件当たり福祉医療費の推移



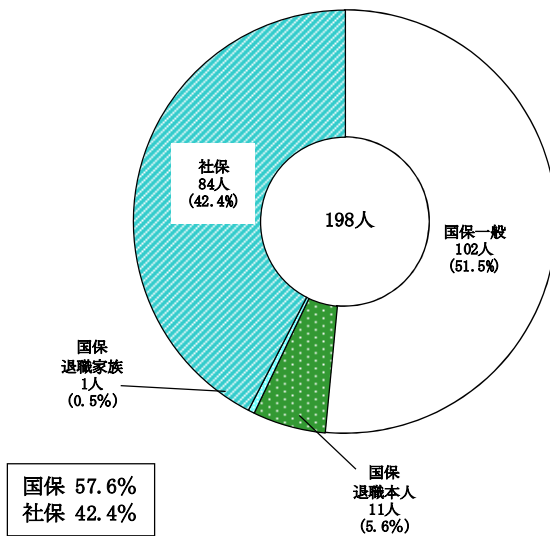
## 7. ひとり暮らし寡婦

### 〔助成対象者数〕

ひとり暮らし寡婦の月平均助成対象者数は198人で、前年度の203人より5人（2.5%）減少した。

また、保険別に見ると、国保57.6%、社保42.4%となっている。

### ○助成対象者数



### ○助成対象者数の推移

	24年度	25年度	26年度	27年度	28年度
人数（人）	199	195	192	203	198
増加率（%）	1.5	△ 2.0	△ 1.5	5.7	△ 2.5

### 〔受診件数〕

受診件数は前年度より142件（2.7%）増加し、5,376件となった。

### ○受診件数の推移

	24年度	25年度	26年度	27年度	28年度
受診件数（件）	5,124	5,104	5,070	5,234	5,376
増加率（%）	△ 2.6	△ 0.4	△ 0.7	3.2	2.7

〔福祉医療費〕

平成 28 年度の福祉医療費は前年度より 261 千円 (1.5%) 減少し、17,718,134 円となった。これは全体の 0.3% である。

また、福祉医療費の合計に占める高額療養費の割合は、8.2% となっている。

1 件当たりの福祉医療費は 3,296 円で、重度心身障害者(児)に次いで高い額となっている。

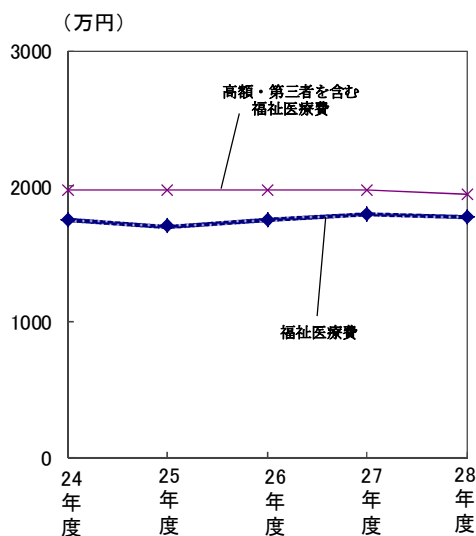
○福祉医療費の推移

	24年度	25年度	26年度	27年度	28年度
福祉医療費(円)	17,541,210	17,057,351	17,540,985	17,979,001	17,718,134
増加率(%)	△ 6.1	△ 2.8	2.8	2.5	△ 1.5
高額療養費(円)	2,161,029	2,515,621	2,118,458	1,742,783	1,587,595
合計に占める割合(%)	11.0	12.8	10.8	8.8	8.2
第三者行為等返還額(円)	0	82,528	0	12,309	94,864
合計(円)	19,702,239	19,655,500	19,659,443	19,734,093	19,400,593
増加率(%)	△ 7.2	△ 0.2	0.0	0.4	△ 1.7

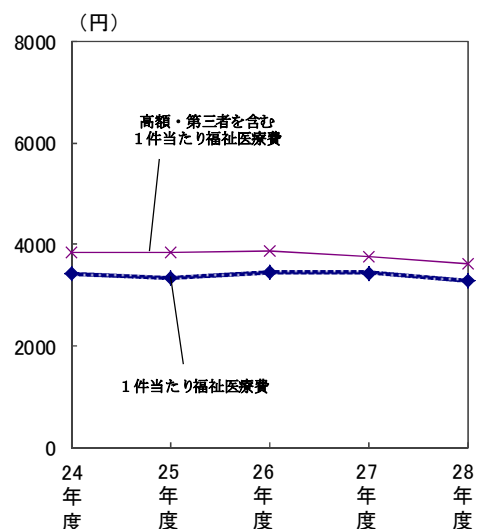
○1件当たり福祉医療費の推移

	24年度	25年度	26年度	27年度	28年度
高額・第三者を含む1件当たり福祉医療費(円)	3,845	3,851	3,878	3,770	3,609
増加率(%)	△ 4.7	0.2	0.7	△ 2.8	△ 4.3
1件当たり福祉医療費(円)	3,423	3,342	3,460	3,435	3,296
増加率(%)	△ 6.7	△ 2.4	3.5	△ 0.7	△ 4.0

○福祉医療費の推移



○1件当たり福祉医療費の推移



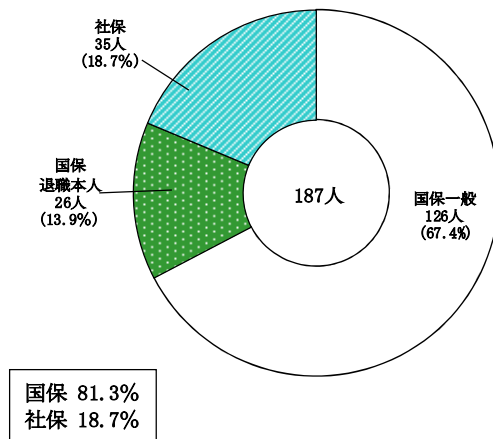
## 8. ひとり暮らし高齢寡婦

### 〔助成対象者数〕

ひとり暮らし高齢寡婦の月平均助成対象者数は187人で、前年度の158人より29人（18.4%）増加した。

保険別にみると、国保81.3%、社保18.7%と国保が大半を占めている。

### ○助成対象者数



### ○助成対象者数の推移

	24年度	25年度	26年度	27年度	28年度
人数（人）	100	115	125	158	187
増加率（%）	14.9	15.0	8.7	26.4	18.4

### 〔受診件数〕

受診件数は前年度より1,001件（24.8%）増加し、5,043件となった。

### ○受診件数の推移

	24年度	25年度	26年度	27年度	28年度
受診件数（件）	2,661	2,870	3,127	4,042	5,043
増加率（%）	16.4	7.9	9.0	29.3	24.8



〔福祉医療費〕

平成 28 年度の福祉医療費は、前年度より 1,978 千円（22.6%）増加し、10,723,370 円となった。

また、福祉医療費の合計に占める高額療養費の割合は、13.9%となっている。

1 件当たりの福祉医療費は 2,126 円である。

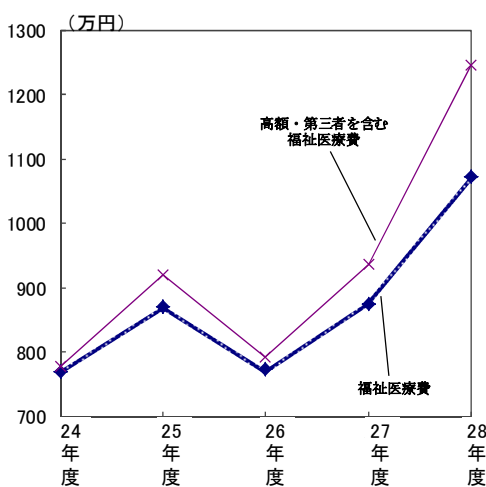
○福祉医療費の推移

	24 年度	25 年度	26 年度	27 年度	28 年度	
福祉医療費（円）	7,700,998	8,697,050	7,729,246	8,744,932	10,723,370	
増加率（%）		32.5	12.9	△ 11.1	13.1	22.6
高額療養費（円）	68,006	507,539	192,702	627,793	1,729,916	
合計に占める割合（%）		0.9	5.5	2.4	6.7	13.9
第三者行為等返還額（円）	0	0	0	0	1,385	
合計（円）	7,769,004	9,204,589	7,921,948	9,372,725	12,454,671	
増加率（%）		33.6	18.5	△ 13.9	18.3	32.9

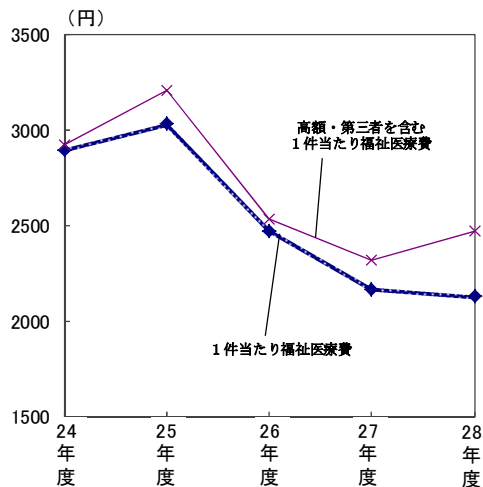
○1 件当たり福祉医療費の推移

	24 年度	25 年度	26 年度	27 年度	28 年度	
高額・第三者を含む 1 件当たり福祉医療費（円）	2,920	3,207	2,533	2,319	2,470	
増加率（%）		14.9	9.8	△ 21.0	△ 8.4	6.5
1 件当たり福祉医療費（円）	2,894	3,030	2,472	2,164	2,126	
増加率（%）		13.8	4.7	△ 18.4	△ 12.5	△ 1.8

○福祉医療費の推移



○1 件当たり福祉医療費の推移



## Ⅱ 重度心身障害老人等福祉助成費助成事業

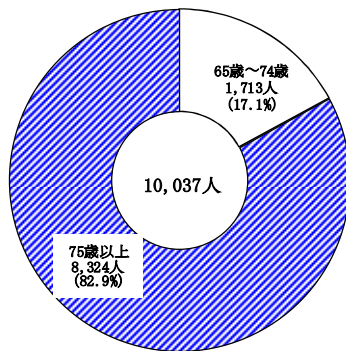
### 1. 重度心身障害老人等福祉助成費助成事業の概要

#### 〔助成対象者数〕

当事業は昭和 58 年 2 月開始以来、年々助成対象者が増加していたが、平成 20 年度以降減少傾向となってきた。

平成 28 年度の月別平均助成対象者数は、10,037 人となり前年度の 9,991 人に比べ 46 人(0.5%) の増加となった。助成対象別の内訳をみると、重度心身障害老人が 10,034 人とほぼ 100% を占めており、母子家庭老人が 2 人、父子家庭老人は 1 人となっている。

#### ○助成対象者数



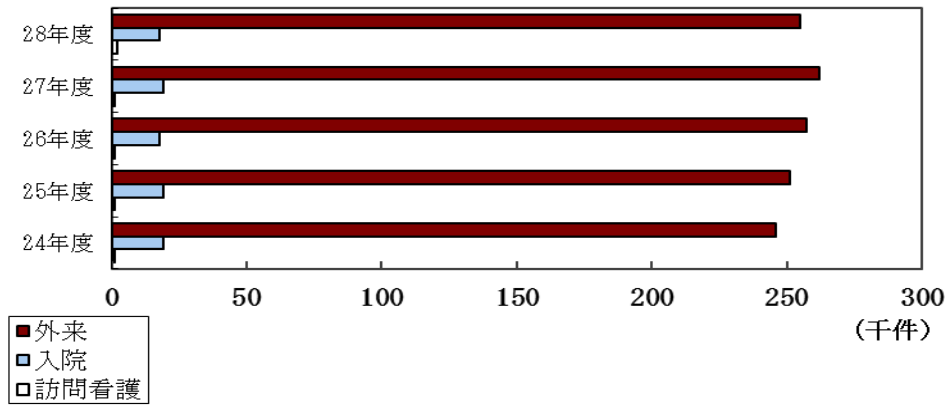
#### ○助成対象者数の推移

年度	重度心身障害老人		母子家庭老人		父子家庭老人		重度精神障害老人		計	
	人	増加率 %	人	増加率 %	人	増加率 %	人	増加率 %	人	増加率 %
58	1,967		15						1,982	
59	2,095	6.5	12	△ 20.0					2,107	6.3
60	2,352	12.3	15	25.0					2,367	12.3
61	2,565	9.1	17	13.3					2,582	9.1
62	2,811	9.6	16	△ 5.9					2,827	9.5
63	3,125	11.2	9	△ 43.8					3,134	10.9
元	3,391	8.5	10	11.1					3,401	8.5
2	3,664	8.1	10	0.0					3,674	8.0
3	3,989	8.9	10	0.0					3,999	8.8
4	4,350	9.0	12	20.0					4,362	9.1
5	4,699	8.0	10	△ 16.7					4,709	8.0
6	5,113	8.8	8	△ 20.0					5,121	8.7
7	5,541	8.4	6	△ 25.0					5,547	8.3
8	6,035	8.9	9	50.0	0				6,044	9.0
9	6,570	8.9	6	△ 33.3	0	0.0			6,576	8.8
10	7,135	8.6	10	66.7	0	0.0			7,145	8.7
11	7,870	10.3	7	△ 30.0	2	0.0			7,879	10.3
12	8,476	7.7	3	△ 57.1	3	50.0			8,482	7.7
13	8,928	5.3	2	△ 33.3	5	66.7			8,935	5.3
14	9,840	10.2	4	100.0	3	△ 40.0	4		9,851	10.3
15	10,236	4.0	5	25.0	3	0.0	23	475.0	10,267	4.2
16	10,739	4.9	6	20.0	2	△ 33.3	29	26.1	10,776	5.0
17	11,098	3.3	4	△ 33.3	2	0.0	39	34.5	11,143	3.4
18	11,288	1.7	3	△ 25.0	1	△ 50.0	—	—	11,292	1.3
19	11,488	1.8	3	0.0	1	0.0	—	—	11,492	1.8
20	11,139	△ 3.0	1	△ 66.7	1	0.0	—	—	11,141	△ 3.1
21	10,775	△ 3.3	1	0.0	1	0.0	—	—	10,777	△ 3.3
22	10,673	△ 0.9	2	100.0	1	0.0	—	—	10,676	△ 0.9
23	10,726	0.5	1	△ 50.0	0	△ 100.0	—	—	10,727	0.5
24	10,803	0.7	4	300.0	0	0.0	—	—	10,807	0.7
25	10,783	△ 0.2	3	△ 25.0	0	0.0	—	—	10,786	△ 0.2
26	10,122	△ 6.1	2	△ 33.3	0	0.0	—	—	10,124	△ 6.1
27	9,989	△ 1.3	2	0.0	0	0.0	—	—	9,991	△ 1.3
28	10,034	0.5	2	0.0	1	0.0	—	—	10,037	0.5

〔助成件数〕

助成件数は 284,676 件で、前年度より 2,973 件（1.1%）の増加となっている。  
 助成件数の内訳は、外来 264,861 件、入院 18,217 件、訪問看護 1,598 件となっている。

○助成件数の推移



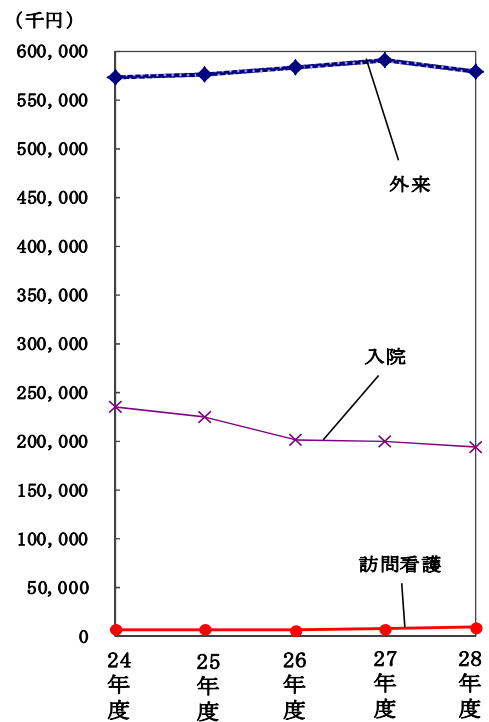
〔福祉助成費〕

福祉助成費は、前年度の 798,849 千円に比べ 16,119 千円（2.0%）減少し、782,731,940 円となった。

内訳は、外来が 579,265 千円で全体の 74.0% を占めており、入院は 194,242 千円（24.8%）、訪問看護は 9,223 千円（1.2%）となっている。

入院 1 件当たりの福祉助成費は 10,663 円で 1 件当たり平均 20.1 日入院していることになる。  
 外来 1 件当たりの福祉助成費は 2,187 円、訪問看護では 5,771 円となっている。

○福祉助成費の推移



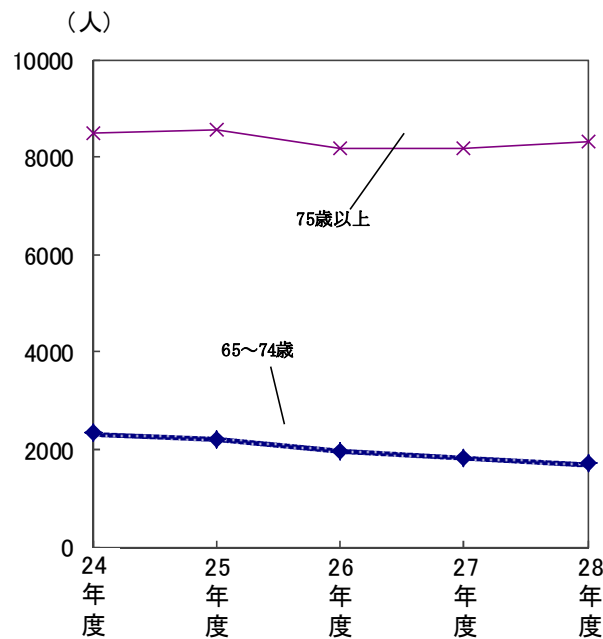
## 2. 重度心身障害老人

平成 28 年度の月平均助成対象者数は 10,034 人となり、前年度の 9,989 人より 45 人(0.5%)増加した。

助成件数は 284,676 件で、前年度の 281,703 件より 2,973 件 (1.1%) 増加した。

福祉助成費は 782,608,925 円で、助成対象別にみると全体の 99.9%を占めており、前年度と比較すると、前年度の 798,819,024 円より 16,210,099 円 (2.0%) 減少した。

### ○65～74 歳・75 歳以上の助成対象者数



## 3. 母子家庭老人

平成 28 年度の月平均助成対象者数は、前年度と同様の 2 人となった。

助成件数は 68 件で、前年度の 24 件より 44 件 (83.3%) 増加し、福祉助成費についても 80,708 円と、前年度の 28,643 円より 52,065 円 (81.8%) 減少した。

## 4. 父子家庭老人

平成 28 年度の月平均助成対象者数は、1 人となった。

助成件数は 4 件、福祉助成費は 42,307 円となった。平成 23 年度から平成 26 年度までは助成実績がなかったが平成 27 年度、平成 28 年度は助成の実施となった。

○件数・福祉助成費の推移

年度	総件数		重度心身障害老人		母子家庭老人		父子家庭老人		重度精神障害老人		福祉助成費		重度心身障害老人		母子家庭老人		父子家庭老人		重度精神障害老人	
	件	増加率	件	増加率	件	増加率	件	増加率	件	増加率	円	増加率	円	増加率	円	増加率	円	増加率	円	増加率
58	19,024		18,893		131		131		131		10,730,670		10,682,470		48,200		48,200			
59	21,115	11.0	21,015	11.2	100	△ 23.7	100	△ 23.7	100	△ 23.7	11,617,140	8.3	11,581,620	8.4	35,520	△ 26.3	35,520	△ 26.3		
60	24,771	17.3	24,656	17.3	115	15.0	115	15.0	115	15.0	14,186,860	22.1	14,140,870	22.1	45,900	29.5	45,900	29.5		
61	27,556	11.2	27,446	11.3	110	△ 4.3	110	△ 4.3	110	△ 4.3	17,557,928	23.8	17,480,628	23.6	76,400	66.1	76,400	66.1		
62	34,859	26.5	34,749	26.6	110	0.0	110	0.0	110	0.0	62,761,897	257.5	62,638,617	258.3	123,280	61.4	123,280	61.4		
63	40,244	15.4	40,155	15.6	89	△ 19.1	89	△ 19.1	89	△ 19.1	74,467,945	18.7	74,317,485	18.6	150,460	22.0	150,460	22.0		
元	45,815	13.8	45,732	13.9	83	△ 6.7	83	△ 6.7	83	△ 6.7	82,970,024	11.4	82,868,024	11.5	102,000	△ 32.2	102,000	△ 32.2		
2	50,841	11.0	50,742	11.0	99	19.3	99	19.3	99	19.3	91,207,544	9.9	91,111,574	9.9	95,970	△ 5.9	95,970	△ 5.9		
3	55,819	9.8	55,741	9.9	78	△ 21.2	78	△ 21.2	78	△ 21.2	100,842,155	10.6	100,775,355	10.6	66,800	△ 30.4	66,800	△ 30.4		
4	63,605	13.9	63,494	13.9	111	42.3	111	42.3	111	42.3	141,547,011	40.4	141,421,281	40.3	125,730	88.2	125,730	88.2		
5	72,726	14.3	72,613	14.4	113	1.8	113	1.8	113	1.8	170,600,214	20.5	170,408,214	20.5	192,000	52.7	192,000	52.7		
6	82,196	13.0	82,103	13.1	93	△ 17.7	93	△ 17.7	93	△ 17.7	195,577,646	14.6	195,478,346	14.7	99,300	△ 48.3	99,300	△ 48.3		
7	91,344	11.1	91,245	11.1	99	6.5	99	6.5	99	6.5	216,838,268	10.9	216,738,448	10.9	99,820	0.5	99,820	0.5		
8	100,184	9.7	100,076	9.7	100	△ 3.0	100	△ 3.0	100	△ 3.0	241,049,337	11.2	240,932,337	11.2	85,810	△ 14.0	85,810	△ 14.0	31,190	63.2
9	117,469	17.3	117,332	17.2	103	7.3	103	7.3	103	7.3	346,256,986	43.6	346,066,286	43.6	139,810	62.9	139,810	62.9	50,890	419.7
10	132,228	12.6	131,976	12.5	116	12.6	116	12.6	116	12.6	513,413,891	48.3	512,965,901	48.2	183,510	31.3	183,510	31.3	264,480	77.7
11	140,763	6.5	140,638	6.6	92	△ 20.7	92	△ 20.7	92	△ 20.7	543,911,825	5.9	543,448,296	5.9	404,481	120.4	404,481	120.4	59,048	44.7
12	146,537	4.1	146,455	4.1	61	△ 33.7	61	△ 33.7	61	△ 33.7	510,533,127	△ 6.1	510,435,614	△ 6.1	64,850	△ 84.0	64,850	△ 84.0	32,663	365.6
13	186,043	27.0	185,921	26.9	59	△ 3.3	59	△ 3.3	59	△ 3.3	694,490,882	36.0	694,218,662	36.0	120,130	85.2	120,130	85.2	152,090	24.6
14	214,415	15.3	214,220	15.2	63	6.8	63	6.8	63	6.8	812,940,817	17.1	812,623,962	17.1	87,017	△ 27.6	87,017	△ 27.6	189,528	61.8
15	250,764	17.0	250,401	16.9	102	61.9	102	61.9	102	61.9	1,002,105,714	23.3	1,001,732,932	23.3	170,506	95.9	170,506	95.9	72,371	64.4
16	273,727	9.2	273,284	9.1	152	49.0	152	49.0	152	49.0	1,040,924,272	3.9	1,040,440,583	3.9	272,247	59.7	272,247	59.7	25,743	131.0
17	226,452	△ 17.3	226,175	△ 17.2	95	△ 37.5	95	△ 37.5	95	△ 37.5	807,948,241	△ 22.4	807,604,436	△ 22.4	181,345	△ 33.4	181,345	△ 33.4	59,474	9.4
18	258,689	14.2	258,581	14.3	87	△ 8.4	87	△ 8.4	87	△ 8.4	867,786,677	7.4	867,575,676	7.4	145,908	△ 19.5	145,908	△ 19.5	65,093	34.3
19	268,575	3.8	268,470	3.8	79	△ 9.2	79	△ 9.2	79	△ 9.2	878,669,895	1.3	878,486,878	1.3	140,250	△ 3.9	140,250	△ 3.9	42,767	12.7
20	262,724	△ 2.2	262,671	△ 2.2	30	△ 62.0	30	△ 62.0	30	△ 62.0	920,580,472	4.8	920,461,086	4.8	11,176	△ 49.3	11,176	△ 49.3	48,210	38.3
21	262,756	0.0	262,722	0.0	14	△ 53.3	14	△ 53.3	14	△ 53.3	744,462,035	△ 19.1	744,406,854	△ 19.1	25,420	△ 64.3	25,420	△ 64.3	29,761	33.6
22	259,257	△ 1.3	259,199	△ 1.3	50	257.1	50	257.1	50	257.1	834,539,336	12.1	834,433,149	12.1	86,426	240.0	86,426	240.0	19,761	100.0
23	259,771	0.2	259,720	0.2	51	2.0	51	2.0	51	2.0	799,356,616	△ 4.2	799,279,400	△ 4.2	77,216	△ 10.7	77,216	△ 10.7	0	—
24	266,556	2.6	266,457	2.6	99	94.1	99	94.1	99	94.1	815,306,138	2.0	815,120,801	2.0	185,337	140.0	185,337	140.0	0	—
25	271,697	1.9	271,649	1.9	48	△ 51.5	48	△ 51.5	48	△ 51.5	807,171,251	△ 1.0	807,090,358	△ 1.0	80,893	△ 56.4	80,893	△ 56.4	0	—
26	276,013	1.6	275,980	1.6	33	△ 31.3	33	△ 31.3	33	△ 31.3	791,384,296	△ 2.0	791,338,972	△ 2.0	45,324	△ 44.0	45,324	△ 44.0	0	—
27	281,703	2.1	281,675	2.1	24	△ 27.3	24	△ 27.3	24	△ 27.3	798,849,083	0.9	798,819,024	0.9	28,643	△ 36.8	28,643	△ 36.8	1,416	—
28	284,676	1.1	284,582	1.0	68	183.3	68	183.3	68	183.3	782,731,940	△ 2.0	782,608,925	△ 2.0	80,708	181.8	80,708	181.8	42,307	—

○入院日数の推移

年度	入院日数		重度心身障害老人		母子家庭老人		父子家庭老人		1件あたり入院日数		重度心身障害老人		母子家庭老人		父子家庭老人	
	日	増加率	日	増加率	日	増加率	日	増加率	%	増加率	%	増加率	%	増加率	%	
24	403,847	△ 2.0	403,836	△ 2.0	11	—	0	—	21.1	△ 0.5	5.5	—	0.0	—	—	—
25	391,124	△ 3.1	391,124	△ 3.1	0	—	0	—	20.1	△ 4.7	20.1	△ 4.7	0.0	—	0.0	—
26	374,122	△ 4.3	374,122	△ 4.3	0	—	0	—	20.5	2.0	20.5	2.0	0.0	—	0.0	—
27	374,056	△ 0.0	374,056	△ 0.0	0	—	0	—	20.2	△ 1.5	20.2	△ 1.5	0.0	—	0.0	—
28	366,939	△ 1.9	366,937	△ 1.9	0	—	2	—	20.1	△ 0.5	20.1	△ 0.5	0.0	—	2.0	—

○件数・福祉助成費の推移(内訳)

年度	外来総件数		重度心身障害老人		母子家庭老人		父子家庭老人		外来総助成費		重度心身障害老人		母子家庭老人		父子家庭老人	
	件	増加率 %	件	増加率 %	件	増加率 %	件	増加率 %	円	増加率 %	円	増加率 %	円	増加率 %	円	増加率 %
24	246,492	2.9	246,395	2.9	97	90.2	0	—	572,896,818	0.3	572,734,105	0.3	162,713	110.7	0	△ 100.0
25	251,213	1.9	251,165	1.9	48	△ 50.5	0	—	575,272,713	0.4	575,187,021	0.4	85,692	△ 47.3	0	—
26	256,791	2.2	256,758	2.2	33	△ 31.3	0	—	583,671,137	1.5	583,625,813	1.5	45,324	△ 47.1	0	—
27	261,837	2.0	261,809	2.0	24	△ 27.3	4	—	591,066,205	1.3	591,036,146	1.3	28,643	△ 36.8	1,416	—
28	264,836	1.1	264,768	1.1	68	183.3	—	—	579,265,928	△ 2.0	579,164,917	△ 2.0	80,974	182.7	2,0037	—

年度	入院総件数		重度心身障害老人		母子家庭老人		父子家庭老人		入院総助成費		重度心身障害老人		母子家庭老人		父子家庭老人	
	件	増加率 %	件	増加率 %	件	増加率 %	件	増加率 %	円	増加率 %	円	増加率 %	円	増加率 %	円	増加率 %
24	19,180	△ 1.1	19,178	△ 1.1	2	—	0	—	235,551,160	6.2	235,528,536	6.2	22,624	—	0	—
25	19,422	1.3	19,422	1.3	0	—	0	—	225,039,338	△ 4.5	225,044,137	△ 4.5	-4,799	—	0	—
26	18,280	△ 5.9	18,280	△ 5.9	0	—	0	—	201,350,049	△ 10.5	201,350,049	△ 10.5	0	△ 100.0	0	—
27	18,506	1.2	18,506	1.2	0	—	0	—	200,126,603	△ 0.6	200,126,603	△ 0.6	0	—	0	—
28	18,216	△ 1.6	18,216	△ 1.6	0	—	—	—	194,242,812	△ 2.9	194,220,808	△ 3.0	-266	—	22,270	—

年度	訪問看護総件数		重度心身障害老人		母子家庭老人		父子家庭老人		訪問看護総助成費		重度心身障害老人		母子家庭老人		父子家庭老人	
	件	増加率 %	件	増加率 %	件	増加率 %	件	増加率 %	円	増加率 %	円	増加率 %	円	増加率 %	円	増加率 %
24	884	12.6	884	12.6	0	—	0	—	6,858,160	6.6	6,858,160	6.6	0	—	0	—
25	1,062	20.1	1,062	20.1	0	—	0	—	6,859,200	0.0	6,859,200	0.0	0	—	0	—
26	942	△ 11.3	942	△ 11.3	0	—	0	—	6,363,110	△ 7.2	6,363,110	△ 7.2	0	—	0	—
27	1,360	44.4	1,360	44.4	0	—	0	—	7,656,275	20.3	7,656,275	20.3	0	—	0	—
28	1,598	17.5	1,598	17.5	0	—	—	—	9,223,200	20.5	9,223,200	20.5	0	—	0	—

---

# 資 料

---

# I 福祉医療費助成事業

## 1. 市町別助成対象者数（月平均）

番号	市 町 名	乳幼児	重 度 心 身 障 害 者（児）				
			身 障 1・2級	身障3級 知障中度	知障重度	特 児 対象者	小 計
01	大 津 市	18,862	1,890	6	508	0	2,404
02	彦 根 市	6,501	641	5	194	0	840
03	長 浜 市	6,458	835	6	134	1	976
04	近 江 八 幡 市	4,957	458	3	135	1	597
05	東 近 江 市	6,779	688	16	255	0	959
06	草 津 市	8,618	792	2	193	0	987
07	守 山 市	5,605	441	4	128	0	573
08	栗 東 市	5,010	315	2	91	0	408
09	野 洲 市	3,045	275	0	91	0	366
10	湖 南 市	3,549	373	0	135	0	508
11	甲 賀 市	4,790	571	0	203	0	774
12	高 島 市	2,185	426	5	115	0	546
13	米 原 市	2,062	196	3	90	0	289
14	日 野 町	1,145	121	1	28	0	150
15	竜 王 町	670	98	1	17	0	116
16	愛 荘 町	1,582	130	3	19	0	152
17	豊 郷 町	463	64	1	9	0	74
18	甲 良 町	336	63	0	16	0	79
19	多 賀 町	386	76	0	14	0	90
合 計		83,003	8,453	58	2,375	2	10,888



65～74歳 老人	母子家庭	父子家庭	ひとり暮らし らし寡婦	ひとり暮らし 高齢寡婦	合 計	合計に占 める割合
1,034	6,051	418	83	64	28,916	100.00
138	2,765	177	30	24	10,475	100.00
1,436	2,317	210	7	14	11,418	100.00
1,078	1,645	150	6	7	8,440	100.00
1,451	2,324	273	7	14	11,807	100.00
590	1,975	126	12	18	12,326	100.00
339	1,569	123	4	5	8,218	100.00
413	1,439	63	4	4	7,341	100.00
118	980	76	8	2	4,595	100.00
564	1,112	132	11	5	5,881	100.00
1,075	1,963	208	6	10	8,826	100.00
894	877	112	9	11	4,634	100.00
357	620	73	4	3	3,408	100.00
243	367	34	2	1	1,942	100.00
83	142	29	0	0	1,040	100.00
167	544	49	1	2	2,497	100.00
93	202	22	3	1	858	100.00
145	194	49	1	1	805	100.00
119	159	26	0	1	781	100.00
10,337	27,245	2,350	198	187	134,208	100.00

## 市町別助成対象者数内訳

## (1) 国保(一般)

番号	市町名	乳幼児	重度心身障害者(児)				
			身障 1・2級	身障3級 知障中度	知障重度	特児 対象者	小計
01	大津市	2,836	1,000	3	232	0	1,235
02	彦根市	912	360	2	106	0	468
03	長浜市	791	489	3	73	0	565
04	近江八幡市	448	268	1	80	0	349
05	東近江市	737	353	11	130	0	494
06	草津市	723	484	0	91	0	575
07	守山市	516	235	2	64	0	301
08	栗東市	444	162	1	46	0	209
09	野洲市	292	150	0	50	0	200
10	湖南市	435	192	0	67	0	259
11	甲賀市	517	315	0	111	0	426
12	高島市	361	294	3	74	0	371
13	米原市	212	115	3	50	0	168
14	日野町	151	58	1	13	0	72
15	竜王町	68	39	0	9	0	48
16	愛荘町	138	59	1	5	0	65
17	豊郷町	74	43	1	7	0	51
18	甲良町	77	29	0	8	0	37
19	多賀町	30	38	0	7	0	45
合計		9,762	4,683	32	1,223	0	5,938

〈国保（一般）〉

65～74歳 老人	母子家庭	父子家庭	ひとり暮らし らし寡婦	ひとり暮らし 高齢寡婦	合 計	合計に占 める割合
990	3,459	154	39	33	8,746	30.25
132	1,263	68	20	12	2,875	27.45
1,358	921	73	4	11	3,723	32.61
1,036	594	61	3	7	2,498	29.60
1,320	844	101	2	11	3,509	29.72
562	703	49	6	16	2,634	21.37
303	630	52	4	4	1,810	22.02
398	489	24	1	3	1,568	21.36
114	322	24	4	2	958	20.85
534	431	50	6	5	1,720	29.25
1,014	687	57	3	7	2,711	30.72
867	291	38	5	9	1,942	41.91
344	237	33	3	2	999	29.31
233	138	13	0	1	608	31.31
73	39	9	0	0	237	22.79
145	265	9	0	1	623	24.95
85	113	13	2	0	338	39.39
129	79	32	0	1	355	44.10
92	48	5	0	1	221	28.30
9,729	11,553	865	102	126	38,075	28.37

市町別助成対象者数内訳

(2) 国保（退職者本人）

番号	市 町 名	乳幼児	重 度 心 身 障 害 者 (児)				
			身 障 1・2級	身障3級 知障中度	知障重度	特 児 対象者	小 計
01	大 津 市	0	71	0	0	0	71
02	彦 根 市	0	17	0	0	0	17
03	長 浜 市	0	20	0	0	0	20
04	近 江 八 幡 市	0	11	2	0	0	13
05	東 近 江 市	0	28	0	1	0	29
06	草 津 市	0	10	0	0	0	10
07	守 山 市	0	4	0	0	0	4
08	栗 東 市	0	10	0	0	0	10
09	野 洲 市	0	2	0	0	0	2
10	湖 南 市	0	18	0	1	0	19
11	甲 賀 市	0	0	0	0	0	0
12	高 島 市	0	4	0	0	0	4
13	米 原 市	0	0	0	0	0	0
14	日 野 町	0	7	0	1	0	8
15	竜 王 町	0	0	0	0	0	0
16	愛 荘 町	0	2	0	0	0	2
17	豊 郷 町	0	1	0	0	0	1
18	甲 良 町	0	0	0	0	0	0
19	多 賀 町	0	0	0	0	0	0
合 計		0	205	2	3	0	210

〈国保（退職者本人）〉

65～74歳 老人	母子家庭	父子家庭	ひとり暮らし らし寡婦	ひとり暮らし 高齢寡婦	合計	合計に占 める割合
24	2	0	5	20	122	0.42
3	1	0	3	3	27	0.26
0	0	1	0	0	21	0.18
0	0	1	0	0	14	0.17
21	0	1	1	2	54	0.46
11	0	0	1	1	23	0.19
20	0	0	0	0	24	0.29
0	0	0	0	0	10	0.14
0	0	0	0	0	2	0.04
0	0	0	0	0	19	0.32
0	0	0	0	0	0	0.00
1	0	0	0	0	5	0.11
0	0	0	0	0	0	0.00
1	6	0	0	0	15	0.77
3	0	0	0	0	3	0.29
7	0	0	0	0	9	0.36
4	0	0	1	0	6	0.70
3	0	0	0	0	3	0.37
0	0	0	0	0	0	0.00
98	9	3	11	26	357	0.27

## 市町別助成対象者数内訳

## (3) 国保(退職者家族)

番号	市町名	乳幼児	重度心身障害者(児)				
			身障 1・2級	身障3級 知障中度	知障重度	特児 対象者	小計
01	大津市	3	31	0	12	0	43
02	彦根市	1	10	0	3	0	13
03	長浜市	1	8	0	0	0	8
04	近江八幡市	0	4	0	0	0	4
05	東近江市	1	13	0	4	0	17
06	草津市	0	3	0	2	0	5
07	守山市	0	16	1	3	0	20
08	栗東市	2	0	0	0	0	0
09	野洲市	1	10	0	0	0	10
10	湖南市	0	8	0	1	0	9
11	甲賀市	0	0	0	0	0	0
12	高島市	0	4	0	1	0	5
13	米原市	0	0	0	0	0	0
14	日野町	0	0	0	0	0	0
15	竜王町	3	9	0	1	0	10
16	愛荘町	1	4	0	2	0	6
17	豊郷町	0	0	0	0	0	0
18	甲良町	0	2	0	2	0	4
19	多賀町	0	7	0	1	0	8
合計		13	129	1	32	0	162

〈国保（退職者家族）〉

65～74歳 老人	母子家庭	父子家庭	ひとり暮らし らし寡婦	ひとり暮らし 高齢寡婦	合計	合計に占 める割合
2	1	0	0	0	49	0.17
0	0	0	0	0	14	0.13
0	2	1	0	0	12	0.11
0	0	1	0	0	5	0.06
6	0	0	0	0	24	0.20
1	0	0	0	0	6	0.05
6	0	0	0	0	26	0.32
0	0	0	0	0	2	0.03
0	0	0	1	0	12	0.26
2	0	0	0	0	11	0.19
0	0	0	0	0	0	0.00
0	0	0	0	0	5	0.11
0	0	0	0	0	0	0.00
0	0	0	0	0	0	0.00
4	0	0	0	0	17	1.63
6	0	0	0	0	13	0.52
0	0	0	0	0	0	0.00
1	0	0	0	0	5	0.62
10	0	0	0	0	18	2.30
38	3	2	1	0	219	0.16

## 市町別助成対象者数内訳

## (4) 国保計

番号	市 町 名	乳幼児	重 度 心 身 障 害 者 (児)				
			身 障 1・2級	身障3級 知障中度	知障重度	特 児 対象者	小 計
01	大 津 市	2,839	1,102	3	244	0	1,349
02	彦 根 市	913	387	2	109	0	498
03	長 浜 市	792	517	3	73	0	593
04	近 江 八 幡 市	448	283	3	80	0	366
05	東 近 江 市	738	394	11	135	0	540
06	草 津 市	723	497	0	93	0	590
07	守 山 市	516	255	3	67	0	325
08	栗 東 市	446	172	1	46	0	219
09	野 洲 市	293	162	0	50	0	212
10	湖 南 市	435	218	0	69	0	287
11	甲 賀 市	517	315	0	111	0	426
12	高 島 市	361	302	3	75	0	380
13	米 原 市	212	115	3	50	0	168
14	日 野 町	151	65	1	14	0	80
15	竜 王 町	71	48	0	10	0	58
16	愛 荘 町	139	65	1	7	0	73
17	豊 郷 町	74	44	1	7	0	52
18	甲 良 町	77	31	0	10	0	41
19	多 賀 町	30	45	0	8	0	53
合 計		9,775	5,017	35	1,258	0	6,310



〈国保計〉

65～74歳 老人	母子家庭	父子家庭	ひとり暮らし らし寡婦	ひとり暮らし 高齢寡婦	合 計	合計に占 める割合
1,016	3,462	154	44	53	8,917	30.84
135	1,264	68	23	15	2,916	27.84
1,358	923	75	4	11	3,756	32.90
1,036	594	63	3	7	2,517	29.82
1,347	844	102	3	13	3,587	30.38
574	703	49	7	17	2,663	21.60
329	630	52	4	4	1,860	22.63
398	489	24	1	3	1,580	21.52
114	322	24	5	2	972	21.15
536	431	50	6	5	1,750	29.76
1,014	687	57	3	7	2,711	30.72
868	291	38	5	9	1,952	42.12
344	237	33	3	2	999	29.31
234	144	13	0	1	623	32.08
80	39	9	0	0	257	24.71
158	265	9	0	1	645	25.83
89	113	13	3	0	344	40.09
133	79	32	0	1	363	45.09
102	48	5	0	1	239	30.60
9,865	11,565	870	114	152	38,651	28.80

## 市町別助成対象者数内訳

## (5) 社保

番号	市 町 名	乳幼児	重 度 心 身 障 害 者 (児)				
			身 障 1・2級	身障3級 知障中度	知障重度	特 児 対象者	小 計
01	大 津 市	16,023	788	3	264	0	1,055
02	彦 根 市	5,588	254	3	85	0	342
03	長 浜 市	5,666	318	3	61	1	383
04	近 江 八 幡 市	4,509	175	0	55	1	231
05	東 近 江 市	6,041	294	5	120	0	419
06	草 津 市	7,895	295	2	100	0	397
07	守 山 市	5,089	186	1	61	0	248
08	栗 東 市	4,564	143	1	45	0	189
09	野 洲 市	2,752	113	0	41	0	154
10	湖 南 市	3,114	155	0	66	0	221
11	甲 賀 市	4,273	256	0	92	0	348
12	高 島 市	1,824	124	2	40	0	166
13	米 原 市	1,850	81	0	40	0	121
14	日 野 町	994	56	0	14	0	70
15	竜 王 町	599	50	1	7	0	58
16	愛 荘 町	1,443	65	2	12	0	79
17	豊 郷 町	389	20	0	2	0	22
18	甲 良 町	259	32	0	6	0	38
19	多 賀 町	356	31	0	6	0	37
合 計		73,228	3,436	23	1,117	2	4,578

〈社保〉

65～74歳 老人	母子家庭	父子家庭	ひとり暮らし らし寡婦	ひとり暮らし 高齢寡婦	合計	合計に占 める割合
18	2,589	264	39	11	19,999	69.16
3	1,501	109	7	9	7,559	72.16
78	1,394	135	3	3	7,662	67.10
42	1,051	87	3	0	5,923	70.18
104	1,480	171	4	1	8,220	69.62
16	1,272	77	5	1	9,663	78.40
10	939	71	0	1	6,358	77.37
15	950	39	3	1	5,761	78.48
4	658	52	3	0	3,623	78.85
28	681	82	5	0	4,131	70.24
61	1,276	151	3	3	6,115	69.28
26	586	74	4	2	2,682	57.88
13	383	40	1	1	2,409	70.69
9	223	21	2	0	1,319	67.92
3	103	20	0	0	783	75.29
9	279	40	1	1	1,852	74.17
4	89	9	0	1	514	59.91
12	115	17	1	0	442	54.91
17	111	21	0	0	542	69.40
472	15,680	1,480	84	35	95,557	71.20

2. 市町別支払状況

番号	市 町 名	現 物 給 付 額		高 額 療 養 費	
		件数 a	金額 A	一 般 B	特 例 C
01	大 津 市	497,865	1,315,584,022	102,641,885	90,847,928
02	彦 根 市	174,918	428,950,536	30,848,271	42,615,384
03	長 浜 市	195,550	530,746,827	46,450,153	61,526,770
04	近 江 八 幡 市	155,821	387,524,963	54,275,505	0
05	東 近 江 市	189,947	500,250,241	22,026,352	57,536,901
06	草 津 市	208,296	517,331,980	40,117,660	38,149,062
07	守 山 市	149,392	336,494,676	63,800,325	396,943
08	栗 東 市	118,051	269,038,487	25,591,891	16,290,420
09	野 洲 市	78,297	182,481,965	15,413,424	9,583,336
10	湖 南 市	78,665	197,006,283	24,295,408	13,608,772
11	甲 賀 市	146,976	375,702,570	20,267,666	7,588,288
12	高 島 市	73,903	213,060,773	2,150,066	3,086,101
13	米 原 市	56,180	151,247,239	19,689,514	10,888,796
14	日 野 町	33,633	87,946,573	1,387,328	1,595,061
15	竜 王 町	18,437	43,443,938	5,647,700	0
16	愛 荘 町	41,377	97,135,161	8,698,170	2,153,931
17	豊 郷 町	15,626	39,332,400	2,717,257	2,159,977
18	甲 良 町	12,797	38,669,932	721,822	426,678
19	多 賀 町	13,233	37,021,012	2,571,212	7,202,361
合 計		2,258,964	5,748,969,578	489,311,609	365,656,709

償還払額		第三者行為 等返還額 E	県費補助対象基本額		現物給付額に 占める高割割合 (B+C)/A %
件数 b	金額 D		件数 a + b	金額 A-B-C+D-E	
14,997	75,968,097	1,270,453	512,862	1,196,791,853	14.71
2,765	13,819,280	260,087	177,683	369,046,074	17.13
3,394	18,989,987	2,001,711	198,944	439,758,180	20.34
2,521	11,540,666	37,907	158,342	344,752,217	14.01
1,983	18,833,252	441,105	191,930	439,079,135	15.90
4,343	23,902,256	120,959	212,639	462,846,555	15.13
1,942	12,372,706	251,931	151,334	284,418,183	19.08
2,495	12,272,260	821,607	120,546	238,606,829	15.57
1,414	7,173,947	0	79,711	164,659,152	13.70
1,818	7,413,902	92,649	80,483	166,423,356	19.24
2,500	11,029,937	3,512	149,476	358,873,041	7.41
2,382	11,909,439	0	76,285	219,734,045	2.46
1,354	5,409,878	75,777	57,534	126,003,030	20.22
193	2,039,027	235,063	33,826	86,768,148	3.39
147	2,414,241	23,126	18,584	40,187,353	13.00
219	2,348,146	0	41,596	88,631,206	11.17
275	974,937	0	15,901	35,430,103	12.40
120	897,553	19,398	12,917	38,399,587	2.97
75	889,729	0	13,308	28,137,168	26.40
44,937	240,199,240	5,655,285	2,303,901	5,128,545,215	14.87

## 市町別支払状況

## (1) 乳幼児

番号	市 町 名	現 物 給 付 額		高 額 療 養 費	
		件数 a	金額 A	一 般 B	特 例 C
01	大 津 市	334,866	591,137,870	24,506,839	4,287,870
02	彦 根 市	115,935	177,324,950	7,409,549	5,246,441
03	長 浜 市	112,425	207,914,984	16,337,125	3,635,713
04	近 江 八 幡 市	94,508	176,132,347	13,261,048	0
05	東 近 江 市	112,464	192,242,277	2,005,504	2,802,037
06	草 津 市	147,777	246,999,861	11,904,845	465,766
07	守 山 市	108,594	161,771,881	12,722,450	0
08	栗 東 市	83,409	133,256,606	7,405,312	1,565,549
09	野 洲 市	53,147	83,150,092	4,277,951	432,440
10	湖 南 市	47,801	75,393,377	4,880,808	372,749
11	甲 賀 市	82,047	124,461,066	6,534,826	61,700
12	高 島 市	34,482	66,109,097	1,177,189	139,598
13	米 原 市	34,423	63,606,517	7,240,240	0
14	日 野 町	20,388	36,112,204	185,274	0
15	竜 王 町	11,863	20,687,468	1,347,471	0
16	愛 荘 町	28,021	45,683,712	4,601,908	297,819
17	豊 郷 町	8,352	13,502,651	412,827	0
18	甲 良 町	5,897	7,840,228	97,311	0
19	多 賀 町	6,990	10,209,475	392,260	92,404
合 計		1,443,389	2,433,536,663	126,700,737	19,400,086

〈乳幼児〉

償 還 払 額		第三者行為 等返還額 E	県費補助対象基本額		現物給付額に 占める高割合割 (B+C)/A %
件数 b	金額 D		件数 a + b	金額 A-B-C+D-E	
5,810	22,585,734	11,460	340,676	584,917,435	4.87
1,495	6,839,366	0	117,430	171,508,326	7.14
943	4,178,917	221,856	113,368	191,899,207	9.61
830	3,446,858	714	95,338	166,317,443	7.53
668	5,568,928	0	113,132	193,003,664	2.50
2,262	10,934,211	0	150,039	245,563,461	5.01
1,036	6,009,629	0	109,630	155,059,060	7.86
1,483	6,020,708	0	84,892	130,306,453	6.73
583	2,402,752	0	53,730	80,842,453	5.66
547	2,309,185	4,218	48,348	72,444,787	6.97
1,007	3,184,456	0	83,054	121,048,996	5.30
524	2,483,087	0	35,006	67,275,397	1.99
363	1,001,482	0	34,786	57,367,759	11.38
68	769,082	59,187	20,456	36,636,825	0.51
43	341,141	0	11,906	19,681,138	6.51
113	697,760	0	28,134	41,481,745	10.73
79	579,970	0	8,431	13,669,794	3.06
18	204,627	0	5,915	7,947,544	1.24
36	444,708	0	7,026	10,169,519	4.75
17,908	80,002,601	297,435	1,461,297	2,367,141,006	6.00

## 市町別支払状況

## (2) 重度心身障害者(児)

番号	市 町 名	現 物 給 付 額		高 額 療 養 費	
		件数 a	金額 A	一 般 B	特 例 C
01	大 津 市	56,776	426,416,047	57,129,114	64,801,905
02	彦 根 市	20,466	152,747,386	19,812,944	29,430,647
03	長 浜 市	23,200	172,318,492	22,580,985	27,903,442
04	近 江 八 幡 市	14,077	97,941,716	26,521,046	0
05	東 近 江 市	20,921	160,091,409	18,772,004	25,982,184
06	草 津 市	22,675	174,603,672	27,037,987	25,239,831
07	守 山 市	14,204	103,669,218	39,228,421	0
08	栗 東 市	9,199	59,827,643	9,295,546	7,493,382
09	野 洲 市	8,419	57,229,891	8,627,438	5,663,123
10	湖 南 市	9,951	67,507,671	16,856,953	6,060,809
11	甲 賀 市	17,361	136,424,341	12,263,531	7,526,178
12	高 島 市	11,385	78,297,426	950,677	2,402,369
13	米 原 市	7,053	49,084,511	7,384,877	4,005,782
14	日 野 町	3,622	25,756,690	1,137,981	652,260
15	竜 王 町	2,743	14,461,783	3,926,452	0
16	愛 荘 町	3,621	27,340,795	3,737,255	1,315,130
17	豊 郷 町	1,944	12,669,258	2,246,830	1,244,802
18	甲 良 町	1,908	17,547,154	624,511	403,764
19	多 賀 町	2,181	16,422,529	1,959,880	4,326,595
合 計		251,706	1,850,357,632	280,094,432	214,452,203



〈重度心身障害者（児）〉

償 還 払 額		第三者行為 等返還額 E	県費補助対象基本額		現物給付額に 占める高額の割合 (B+C)/A %
件数 b	金額 D		件数 a + b	金額 A-B-C+D-E	
5,285	40,072,631	63,904	62,061	344,493,755	28.59
813	4,520,492	178,646	21,279	107,845,641	32.24
1,136	8,236,350	1,213,605	24,336	128,856,810	29.30
788	5,572,742	0	14,865	76,993,412	27.08
739	8,606,166	0	21,660	123,943,387	27.96
1,322	10,325,270	0	23,997	132,651,124	29.94
625	4,970,707	0	14,829	69,411,504	37.84
559	4,173,873	0	9,758	47,212,588	28.06
410	3,271,348	0	8,829	46,210,678	24.97
393	3,217,553	0	10,344	47,807,462	33.95
727	4,857,812	0	18,088	121,492,444	14.51
694	6,015,908	0	12,079	80,960,288	4.28
576	3,580,865	62,599	7,629	41,212,118	23.21
47	822,958	0	3,669	24,789,407	6.95
50	752,975	16,177	2,793	11,272,129	27.15
64	1,233,455	0	3,685	23,521,865	18.48
25	91,647	0	1,969	9,269,273	27.56
56	504,252	0	1,964	17,023,131	5.86
27	288,864	0	2,208	10,424,918	38.28
14,336	111,115,868	1,534,931	266,042	1,465,391,934	26.73

## 市町別支払状況

## (3) 65～74歳老人

番号	市 町 名	現 物 給 付 額		高 額 療 養 費	
		件数 a	金額 A	一 般 B	特 例 C
01	大 津 市	25,325	53,455,627	0	5,057,974
02	彦 根 市	4,093	7,655,900	0	1,087,468
03	長 浜 市	29,661	67,801,122	0	19,738,164
04	近 江 八 幡 市	24,166	44,366,150	5,587,481	0
05	東 近 江 市	28,694	66,602,420	106,349	21,819,302
06	草 津 市	13,244	25,447,358	0	7,755,682
07	守 山 市	7,562	16,058,482	4,057,536	396,943
08	栗 東 市	8,398	17,403,738	21,922	2,562,531
09	野 洲 市	2,937	5,601,530	0	1,709,151
10	湖 南 市	8,121	17,193,535	0	4,828,167
11	甲 賀 市	20,970	42,958,749	0	410
12	高 島 市	16,487	33,963,562	0	58,053
13	米 原 市	7,013	16,990,724	168,458	5,168,615
14	日 野 町	4,653	10,558,357	0	134,733
15	竜 王 町	1,917	3,360,921	51,779	0
16	愛 荘 町	3,276	6,581,678	0	91,442
17	豊 郷 町	1,809	3,410,869	0	198,039
18	甲 良 町	2,615	6,616,243	0	0
19	多 賀 町	2,266	5,061,591	0	1,982,146
合 計		213,207	451,088,556	9,993,525	72,588,820

〈65～74歳老人〉

償 還 払 額		第三者行為 等返還額 E	県費補助対象基本額		現物給付額に 占める高割割合 (B+C)/A %
件数 b	金額 D		件数 a + b	金額 A-B-C+D-E	
2,103	6,675,066	10,801	27,428	55,061,918	9.46
102	524,491	0	4,195	7,092,923	14.20
1,061	5,092,744	12,743	30,722	53,142,959	29.11
789	2,016,645	5,909	24,955	40,789,405	12.59
433	3,849,433	3,360	29,127	48,522,842	32.92
425	880,586	1,772	13,669	18,570,490	30.48
107	745,717	3,227	7,669	12,346,493	27.74
252	1,146,980	415,072	8,650	15,551,193	14.85
169	465,911	0	3,106	4,358,290	30.51
661	1,281,583	0	8,782	13,646,951	28.08
548	1,917,336	3,512	21,518	44,872,163	0.00
920	2,034,286	0	17,407	35,939,795	0.17
314	609,704	2,291	7,327	12,261,064	31.41
38	183,280	0	4,691	10,606,904	1.28
44	1,232,742	6,949	1,961	4,534,935	1.54
12	250,123	0	3,288	6,740,359	1.39
137	151,980	0	1,946	3,364,810	5.81
26	78,640	19,398	2,641	6,675,485	0.00
6	81,524	0	2,272	3,160,969	39.16
8,147	29,218,771	485,034	221,354	397,239,948	18.31

## 市町別支払状況

## (4) 母子家庭

番号	市 町 名	現 物 給 付 額		高 額 療 養 費	
		件数 a	金額 A	一 般 B	特 例 C
01	大 津 市	73,719	220,223,037	18,737,302	16,167,757
02	彦 根 市	31,183	82,076,226	3,020,723	6,251,901
03	長 浜 市	27,738	74,963,211	7,346,553	7,233,615
04	近 江 八 幡 市	21,230	64,022,489	8,279,168	0
05	東 近 江 市	25,324	73,422,472	751,031	6,360,188
06	草 津 市	22,698	65,920,706	1,149,117	4,341,312
07	守 山 市	17,835	51,476,563	6,660,238	0
08	栗 東 市	16,300	55,435,772	8,727,176	3,938,656
09	野 洲 市	12,899	34,713,864	2,494,898	1,714,947
10	湖 南 市	11,455	32,273,837	2,182,656	1,857,399
11	甲 賀 市	24,155	64,711,231	1,305,996	0
12	高 島 市	10,036	30,248,616	22,200	185,097
13	米 原 市	6,905	18,917,305	4,666,955	1,647,099
14	日 野 町	4,543	13,736,342	64,073	808,068
15	竜 王 町	1,660	4,071,982	258,470	0
16	愛 荘 町	5,926	16,091,689	300,883	378,519
17	豊 郷 町	3,073	8,511,320	57,600	717,136
18	甲 良 町	1,663	4,486,152	0	22,914
19	多 賀 町	1,618	4,862,723	219,072	801,216
合 計		319,960	920,165,537	66,244,111	52,425,824

〈母子家庭〉

償 還 払 額		第三者行為 等返還額 E	県費補助対象基本額		現物給付額に 占める高額割合 (B+C)/A %
件数 b	金額 D		件数 a + b	金額 A-B-C+D-E	
1,556	5,700,250	1,088,039	75,275	189,930,189	15.85
268	1,192,362	81,441	31,451	73,914,523	11.30
201	1,344,163	488,363	27,939	61,238,843	19.45
102	470,985	18,529	21,332	56,195,777	12.93
124	629,745	437,745	25,448	66,503,253	9.69
322	1,587,308	119,187	23,020	61,898,398	8.33
159	550,278	4,122	17,994	45,362,481	12.94
186	896,879	406,535	16,486	43,260,284	22.85
242	1,014,956	0	13,141	31,518,975	12.13
166	530,191	84,381	11,621	28,679,592	12.52
211	1,014,100	0	24,366	64,419,335	2.02
209	941,160	0	10,245	30,982,479	0.69
82	170,534	10,887	6,987	12,762,898	33.38
36	251,639	175,876	4,579	12,939,964	6.35
7	71,128	0	1,667	3,884,640	6.35
28	152,003	0	5,954	15,564,290	4.22
34	151,340	0	3,107	7,887,924	9.10
15	70,411	0	1,678	4,533,649	0.51
5	62,923	0	1,623	3,905,358	20.98
3,953	16,802,355	2,915,105	323,913	815,382,852	12.90

## 市町別支払状況

## (5) 父子家庭

番号	市 町 名	現 物 給 付 額		高 額 療 養 費	
		件数 a	金額 A	一 般 B	特 例 C
01	大 津 市	3,361	10,975,109	1,733,051	53,877
02	彦 根 市	1,792	4,443,850	0	253,125
03	長 浜 市	1,992	6,587,800	185,490	2,915,820
04	近 江 八 幡 市	1,454	4,250,368	311,624	0
05	東 近 江 市	2,089	6,836,843	347,484	533,145
06	草 津 市	981	2,659,000	25,711	241,899
07	守 山 市	1,005	2,940,610	1,071,836	0
08	栗 東 市	602	2,783,596	141,935	730,302
09	野 洲 市	652	979,631	13,137	0
10	湖 南 市	913	2,975,620	374,991	0
11	甲 賀 市	2,067	6,248,394	163,313	0
12	高 島 市	1,019	3,266,736	0	300,984
13	米 原 市	623	2,067,786	164,775	0
14	日 野 町	332	1,362,512	0	0
15	竜 王 町	254	861,784	63,528	0
16	愛 荘 町	427	1,070,733	54,021	71,021
17	豊 郷 町	304	923,785	0	0
18	甲 良 町	635	2,042,794	0	0
19	多 賀 町	157	429,640	0	0
合 計		20,659	63,706,591	4,650,896	5,100,173

〈父子家庭〉

償 還 払 額		第三者行為 等返還額 E	県費補助対象基本額		現物給付額に 占める高額割合 (B+C)/A %
件数 b	金額 D		件数 a + b	金額 A-B-C+D-E	
59	278,901	0	3,420	9,467,082	16.28
43	146,834	0	1,835	4,337,559	5.70
11	26,388	65,144	2,003	3,447,734	47.08
0	0	12,755	1,454	3,925,989	7.33
8	25,370	0	2,097	5,981,584	12.88
8	154,130	0	989	2,545,520	10.06
5	65,690	244,582	1,010	1,689,882	36.45
14	25,440	0	616	1,936,799	31.33
10	18,980	0	662	985,474	1.34
12	20,810	4,050	925	2,617,389	12.60
5	53,613	0	2,072	6,138,694	2.61
18	392,218	0	1,037	3,357,970	9.21
11	27,233	0	634	1,930,244	7.97
3	7,940	0	335	1,370,452	0.00
3	16,255	0	257	814,511	7.37
1	7,845	0	428	953,536	11.68
0	0	0	304	923,785	0.00
5	39,623	0	640	2,082,417	0.00
1	11,710	0	158	441,350	0.00
217	1,318,980	326,531	20,876	54,947,971	15.31

## 市町別支払状況

## (6) ひとり暮らし寡婦

番号	市 町 名	現 物 給 付 額		高 額 療 養 費	
		件数 a	金額 A	一 般 B	特 例 C
01	大 津 市	2,093	8,145,077	535,579	478,545
02	彦 根 市	785	2,941,435	84,867	23,208
03	長 浜 市	244	655,475	0	4,286
04	近 江 八 幡 市	171	369,475	0	0
05	東 近 江 市	216	641,280	0	0
06	草 津 市	340	842,923	0	72,696
07	守 山 市	88	222,337	0	0
08	栗 東 市	72	184,171	0	0
09	野 洲 市	227	796,547	0	63,675
10	湖 南 市	268	1,295,998	0	193,230
11	甲 賀 市	161	613,525	0	0
12	高 島 市	196	680,542	0	0
13	米 原 市	104	523,072	64,209	67,300
14	日 野 町	54	323,847	0	0
15	竜 王 町	0	0	0	0
16	愛 荘 町	74	284,728	0	0
17	豊 郷 町	115	256,245	0	0
18	甲 良 町	44	102,836	0	0
19	多 賀 町	0	0	0	0
合 計		5,252	18,879,513	684,655	902,940



〈ひとり暮らし寡婦〉

償還払額		第三者行為 等返還額 E	県費補助対象基本額		現物給付額に 占める高額割合 (B+C)/A %
件数 b	金額 D		件数 a + b	金額 A-B-C+D-E	
85	342,973	94,864	2,178	7,379,062	12.45
12	46,250	0	797	2,879,610	3.67
10	63,142	0	254	714,331	0.65
2	5,120	0	173	374,595	0.00
0	0	0	216	641,280	0.00
3	19,765	0	343	789,992	8.62
0	0	0	88	222,337	0.00
0	0	0	72	184,171	0.00
0	0	0	227	732,872	7.99
0	0	0	268	1,102,768	14.91
2	2,620	0	163	616,145	0.00
2	21,150	0	198	701,692	0.00
8	20,060	0	112	411,623	25.14
0	0	0	54	323,847	0.00
0	0	0	0	0	0.00
0	0	0	74	284,728	0.00
0	0	0	115	256,245	0.00
0	0	0	44	102,836	0.00
0	0	0	0	0	0.00
124	521,080	94,864	5,376	17,718,134	8.41

## 市町別支払状況

## (7) ひとり暮らし高齢寡婦

番号	市 町 名	現 物 給 付 額		高 額 療 養 費	
		件数 a	金額 A	一 般 B	特 例 C
01	大 津 市	1,725	5,231,255	0	0
02	彦 根 市	664	1,760,789	520,188	322,594
03	長 浜 市	290	505,743	0	95,730
04	近 江 八 幡 市	215	442,418	315,138	0
05	東 近 江 市	239	413,540	43,980	40,045
06	草 津 市	581	858,460	0	31,876
07	守 山 市	104	355,585	59,844	0
08	栗 東 市	71	146,961	0	0
09	野 洲 市	16	10,410	0	0
10	湖 南 市	156	366,245	0	296,418
11	甲 賀 市	215	285,264	0	0
12	高 島 市	298	494,794	0	0
13	米 原 市	59	57,324	0	0
14	日 野 町	41	96,621	0	0
15	竜 王 町	0	0	0	0
16	愛 荘 町	32	81,826	4,103	0
17	豊 郷 町	29	58,272	0	0
18	甲 良 町	35	34,525	0	0
19	多 賀 町	21	35,054	0	0
合 計		4,791	11,235,086	943,253	786,663

〈ひとり暮らし高齢寡婦〉

償 還 払 額		第三者行為 等返還額 E	県費補助対象基本額		現物給付額に 占める高割割合 (B+C)/A %
件数 b	金額 D		件数 a + b	金額 A-B-C+D-E	
99	312,542	1,385	1,824	5,542,412	0.00
32	549,485	0	696	1,467,492	47.86
32	48,283	0	322	458,296	18.93
10	28,316	0	225	155,596	71.23
11	153,610	0	250	483,125	20.32
1	986	0	582	827,570	3.71
10	30,685	0	114	326,426	16.83
1	8,380	0	72	155,341	0.00
0	0	0	16	10,410	0.00
39	54,580	0	195	124,407	80.93
0	0	0	215	285,264	0.00
15	21,630	0	313	516,424	0.00
0	0	0	59	57,324	0.00
1	4,128	0	42	100,749	0.00
0	0	0	0	0	0.00
1	6,960	0	33	84,683	5.01
0	0	0	29	58,272	0.00
0	0	0	35	34,525	0.00
0	0	0	21	35,054	0.00
252	1,219,585	1,385	5,043	10,723,370	15.40

3. 受給券使用率・1件当たり金額・1人当たり金額内訳

番号	市 町 名	現 物 給 付 額		償 還 払 額	
		件数 A	金額 B	件数 C	金額 D
01	大 津 市	497,865	1,315,584,022	14,997	75,968,097
02	彦 根 市	174,918	428,950,536	2,765	13,819,280
03	長 浜 市	195,550	530,746,827	3,394	18,989,987
04	近 江 八 幡 市	155,821	387,524,963	2,521	11,540,666
05	東 近 江 市	189,947	500,250,241	1,983	18,833,252
06	草 津 市	208,296	517,331,980	4,343	23,902,256
07	守 山 市	149,392	336,494,676	1,942	12,372,706
08	栗 東 市	118,051	269,038,487	2,495	12,272,260
09	野 洲 市	78,297	182,481,965	1,414	7,173,947
10	湖 南 市	78,665	197,006,283	1,818	7,413,902
11	甲 賀 市	146,976	375,702,570	2,500	11,029,937
12	高 島 市	73,903	213,060,773	2,382	11,909,439
13	米 原 市	56,180	151,247,239	1,354	5,409,878
14	日 野 町	33,633	87,946,573	193	2,039,027
15	竜 王 町	18,437	43,443,938	147	2,414,241
16	愛 荘 町	41,377	97,135,161	219	2,348,146
17	豊 郷 町	15,626	39,332,400	275	974,937
18	甲 良 町	12,797	38,669,932	120	897,553
19	多 賀 町	13,233	37,021,012	75	889,729
合 計		2,258,964	5,748,969,578	44,937	240,199,240

医療費支払額合計		受給券使用率 (A+C)/E %	1件当たり金額 (B+D)/(A+C)	1人当たり金額 (B+D)/E
年延べ人数 E	金額 B+D			
346,989	1,391,552,119	147.8	2,713.31	4,010.36
125,704	442,769,816	141.4	2,491.91	3,522.32
136,996	549,736,814	145.2	2,763.27	4,012.79
101,269	399,065,629	156.4	2,520.28	3,940.65
141,680	519,083,493	135.5	2,704.55	3,663.77
147,905	541,234,236	143.8	2,545.32	3,659.34
98,596	348,867,382	153.5	2,305.28	3,538.35
88,097	281,310,747	136.8	2,333.64	3,193.19
55,139	189,655,912	144.6	2,379.29	3,439.60
70,547	204,420,185	114.1	2,539.92	2,897.65
105,932	386,732,507	141.1	2,587.25	3,650.76
55,582	224,970,212	137.2	2,949.08	4,047.54
40,876	156,657,117	140.8	2,722.86	3,832.50
23,292	89,985,600	145.2	2,660.25	3,863.37
12,441	45,858,179	149.4	2,467.62	3,686.05
29,956	99,483,307	138.9	2,391.66	3,320.98
10,292	40,307,337	154.5	2,534.89	3,916.38
9,631	39,567,485	134.1	3,063.21	4,108.35
9,356	37,910,741	142.2	2,848.72	4,052.02
1,610,280	5,989,168,818	143.1	2,599.58	3,719.33

受給券使用率・1件当たり金額・1人当たり金額内訳

(1) 乳幼児

番号	市 町 名	現 物 給 付 額		償 還 払 額	
		件数 A	金額 B	件数 C	金額 D
01	大 津 市	334,866	591,137,870	5,810	22,585,734
02	彦 根 市	115,935	177,324,950	1,495	6,839,366
03	長 浜 市	112,425	207,914,984	943	4,178,917
04	近 江 八 幡 市	94,508	176,132,347	830	3,446,858
05	東 近 江 市	112,464	192,242,277	668	5,568,928
06	草 津 市	147,777	246,999,861	2,262	10,934,211
07	守 山 市	108,594	161,771,881	1,036	6,009,629
08	栗 東 市	83,409	133,256,606	1,483	6,020,708
09	野 洲 市	53,147	83,150,092	583	2,402,752
10	湖 南 市	47,801	75,393,377	547	2,309,185
11	甲 賀 市	82,047	124,461,066	1,007	3,184,456
12	高 島 市	34,482	66,109,097	524	2,483,087
13	米 原 市	34,423	63,606,517	363	1,001,482
14	日 野 町	20,388	36,112,204	68	769,082
15	竜 王 町	11,863	20,687,468	43	341,141
16	愛 荘 町	28,021	45,683,712	113	697,760
17	豊 郷 町	8,352	13,502,651	79	579,970
18	甲 良 町	5,897	7,840,228	18	204,627
19	多 賀 町	6,990	10,209,475	36	444,708
合 計		1,443,389	2,433,536,663	17,908	80,002,601

〈乳幼児〉

医療費支払額合計		受給券使用率 (A+C)/E %	1件当たり金額 (B+D)/(A+C)	1人当たり金額 (B+D)/E
年延べ人数 E	金額 B+D			
226,341	613,723,604	150.5	1,801.49	2,711.50
78,005	184,164,316	150.5	1,568.29	2,360.93
77,489	212,093,901	146.3	1,870.84	2,737.08
59,489	179,579,205	160.3	1,883.61	3,018.70
81,348	197,811,205	139.1	1,748.50	2,431.67
103,412	257,934,072	145.1	1,719.11	2,494.24
67,260	167,781,510	163.0	1,530.43	2,494.52
60,118	139,277,314	141.2	1,640.64	2,316.73
36,540	85,552,844	147.0	1,592.27	2,341.35
42,581	77,702,562	113.5	1,607.15	1,824.82
57,479	127,645,522	144.5	1,536.90	2,220.73
26,220	68,592,184	133.5	1,959.44	2,616.03
24,739	64,607,999	140.6	1,857.30	2,611.58
13,737	36,881,286	148.9	1,802.96	2,684.81
8,028	21,028,609	148.3	1,766.22	2,619.41
18,973	46,381,472	148.3	1,648.59	2,444.60
5,554	14,082,621	151.8	1,670.34	2,535.58
4,029	8,044,855	146.8	1,360.08	1,996.74
4,626	10,654,183	151.9	1,516.39	2,303.11
995,968	2,513,539,264	146.7	1,720.07	2,523.71

受給券使用率・1件当たり金額・1人当たり金額内訳

(2) 重度心身障害者(児)

番号	市町名	現物給付額		償還払額	
		件数 A	金額 B	件数 C	金額 D
01	大津市	56,776	426,416,047	5,285	40,072,631
02	彦根市	20,466	152,747,386	813	4,520,492
03	長浜市	23,200	172,318,492	1,136	8,236,350
04	近江八幡市	14,077	97,941,716	788	5,572,742
05	東近江市	20,921	160,091,409	739	8,606,166
06	草津市	22,675	174,603,672	1,322	10,325,270
07	守山市	14,204	103,669,218	625	4,970,707
08	栗東市	9,199	59,827,643	559	4,173,873
09	野洲市	8,419	57,229,891	410	3,271,348
10	湖南市	9,951	67,507,671	393	3,217,553
11	甲賀市	17,361	136,424,341	727	4,857,812
12	高島市	11,385	78,297,426	694	6,015,908
13	米原市	7,053	49,084,511	576	3,580,865
14	日野町	3,622	25,756,690	47	822,958
15	竜王町	2,743	14,461,783	50	752,975
16	愛荘町	3,621	27,340,795	64	1,233,455
17	豊郷町	1,944	12,669,258	25	91,647
18	甲良町	1,908	17,547,154	56	504,252
19	多賀町	2,181	16,422,529	27	288,864
合計		251,706	1,850,357,632	14,336	111,115,868



〈重度心身障害者（児）〉

医療費支払額合計		受給券使用率 (A+C)/E %	1件当たり金額 (B+D)/(A+C)	1人当たり金額 (B+D)/E
年延べ人数 E	金額 B+D			
28,841	466,488,678	215.2	7,516.62	16,174.50
10,087	157,267,878	211.0	7,390.76	15,591.14
11,713	180,554,842	207.8	7,419.25	15,414.91
7,158	103,514,458	207.7	6,963.64	14,461.37
11,491	168,697,575	188.5	7,788.44	14,680.84
11,830	184,928,942	202.8	7,706.34	15,632.20
6,863	108,639,925	216.1	7,326.18	15,829.80
4,902	64,001,516	199.1	6,558.88	13,056.20
4,394	60,501,239	200.9	6,852.56	13,769.06
6,074	70,725,224	170.3	6,837.32	11,643.93
9,312	141,282,153	194.2	7,810.82	15,172.05
6,552	84,313,334	184.4	6,980.16	12,868.34
3,462	52,665,376	220.4	6,903.31	15,212.41
1,804	26,579,648	203.4	7,244.38	14,733.73
1,381	15,214,758	202.2	5,447.46	11,017.20
1,823	28,574,250	202.1	7,754.21	15,674.30
894	12,760,905	220.2	6,480.91	14,273.94
940	18,051,406	208.9	9,191.14	19,203.62
1,077	16,711,393	205.0	7,568.57	15,516.61
130,598	1,961,473,500	203.7	7,372.80	15,019.17

受給券使用率・1件当たり金額・1人当たり金額内訳

(3) 65～74歳老人

番号	市 町 名	現 物 給 付 額		償 還 払 額	
		件数 A	金額 B	件数 C	金額 D
01	大 津 市	25,325	53,455,627	2,103	6,675,066
02	彦 根 市	4,093	7,655,900	102	524,491
03	長 浜 市	29,661	67,801,122	1,061	5,092,744
04	近 江 八 幡 市	24,166	44,366,150	789	2,016,645
05	東 近 江 市	28,694	66,602,420	433	3,849,433
06	草 津 市	13,244	25,447,358	425	880,586
07	守 山 市	7,562	16,058,482	107	745,717
08	栗 東 市	8,398	17,403,738	252	1,146,980
09	野 洲 市	2,937	5,601,530	169	465,911
10	湖 南 市	8,121	17,193,535	661	1,281,583
11	甲 賀 市	20,970	42,958,749	548	1,917,336
12	高 島 市	16,487	33,963,562	920	2,034,286
13	米 原 市	7,013	16,990,724	314	609,704
14	日 野 町	4,653	10,558,357	38	183,280
15	竜 王 町	1,917	3,360,921	44	1,232,742
16	愛 荘 町	3,276	6,581,678	12	250,123
17	豊 郷 町	1,809	3,410,869	137	151,980
18	甲 良 町	2,615	6,616,243	26	78,640
19	多 賀 町	2,266	5,061,591	6	81,524
合 計		213,207	451,088,556	8,147	29,218,771

〈65～74歳老人〉

医療費支払額合計		受給券使用率 (A+C)/E %	1件当たり金額 (B+D)/(A+C)	1人当たり金額 (B+D)/E
年延べ人数 E	金額 B+D			
12,409	60,130,693	221.0	2,192.31	4,845.73
1,656	8,180,391	253.3	1,950.03	4,939.85
17,235	72,893,866	178.3	2,372.69	4,229.41
12,927	46,382,795	193.0	1,858.66	3,588.06
17,426	70,451,853	167.1	2,418.78	4,042.92
7,084	26,327,944	193.0	1,926.11	3,716.54
4,072	16,804,199	188.3	2,191.19	4,126.77
4,959	18,550,718	174.4	2,144.59	3,740.82
1,414	6,067,441	219.7	1,953.46	4,290.98
6,765	18,475,118	129.8	2,103.75	2,730.99
12,899	44,876,085	166.8	2,085.51	3,479.04
10,719	35,997,848	162.4	2,068.01	3,358.32
4,287	17,600,428	170.9	2,402.13	4,105.53
2,913	10,741,637	161.0	2,289.84	3,687.48
985	4,593,663	199.1	2,342.51	4,663.62
2,002	6,831,801	164.2	2,077.80	3,412.49
1,111	3,562,849	175.2	1,830.86	3,206.88
1,725	6,694,883	153.1	2,534.98	3,881.09
1,417	5,143,115	160.3	2,263.69	3,629.58
124,005	480,307,327	178.5	2,169.86	3,873.29

受給券使用率・1件当たり金額・1人当たり金額内訳

(4) 母子家庭

番号	市 町 名	現 物 給 付 額		償 還 払 額	
		件数 A	金額 B	件数 C	金額 D
01	大 津 市	73,719	220,223,037	1,556	5,700,250
02	彦 根 市	31,183	82,076,226	268	1,192,362
03	長 浜 市	27,738	74,963,211	201	1,344,163
04	近 江 八 幡 市	21,230	64,022,489	102	470,985
05	東 近 江 市	25,324	73,422,472	124	629,745
06	草 津 市	22,698	65,920,706	322	1,587,308
07	守 山 市	17,835	51,476,563	159	550,278
08	栗 東 市	16,300	55,435,772	186	896,879
09	野 洲 市	12,899	34,713,864	242	1,014,956
10	湖 南 市	11,455	32,273,837	166	530,191
11	甲 賀 市	24,155	64,711,231	211	1,014,100
12	高 島 市	10,036	30,248,616	209	941,160
13	米 原 市	6,905	18,917,305	82	170,534
14	日 野 町	4,543	13,736,342	36	251,639
15	竜 王 町	1,660	4,071,982	7	71,128
16	愛 荘 町	5,926	16,091,689	28	152,003
17	豊 郷 町	3,073	8,511,320	34	151,340
18	甲 良 町	1,663	4,486,152	15	70,411
19	多 賀 町	1,618	4,862,723	5	62,923
合 計		319,960	920,165,537	3,953	16,802,355

〈母子家庭〉

医療費支払額合計		受給券使用率 (A+C)/E %	1件当たり金額 (B+D)/(A+C)	1人当たり金額 (B+D)/E
年延べ人数 E	金額 B+D			
72,608	225,923,287	103.7	3,001.31	3,111.55
33,182	83,268,588	94.8	2,647.57	2,509.45
27,791	76,307,374	100.5	2,731.21	2,745.76
19,738	64,493,474	108.1	3,023.32	3,267.48
27,877	74,052,217	91.3	2,909.94	2,656.39
23,698	67,508,014	97.1	2,932.58	2,848.68
18,818	52,026,841	95.6	2,891.34	2,764.74
17,268	56,332,651	95.5	3,417.00	3,262.26
11,762	35,728,820	111.7	2,718.88	3,037.65
13,349	32,804,028	87.1	2,822.82	2,457.41
23,552	65,725,331	103.5	2,697.42	2,790.65
10,518	31,189,776	97.4	3,044.39	2,965.37
7,437	19,087,839	93.9	2,731.91	2,566.60
4,396	13,987,981	104.2	3,054.81	3,181.98
1,701	4,143,110	98.0	2,485.37	2,435.69
6,530	16,243,692	91.2	2,728.20	2,487.55
2,417	8,662,660	128.5	2,788.11	3,584.05
2,328	4,556,563	72.1	2,715.47	1,957.29
1,913	4,925,646	84.8	3,034.90	2,574.83
326,883	936,967,892	99.1	2,892.65	2,866.37

受給券使用率・1件当たり金額・1人当たり金額内訳

(5) 父子家庭

番号	市 町 名	現 物 給 付 額		償 還 払 額	
		件数 A	金額 B	件数 C	金額 D
01	大 津 市	3,361	10,975,109	59	278,901
02	彦 根 市	1,792	4,443,850	43	146,834
03	長 浜 市	1,992	6,587,800	11	26,388
04	近 江 八 幡 市	1,454	4,250,368	0	0
05	東 近 江 市	2,089	6,836,843	8	25,370
06	草 津 市	981	2,659,000	8	154,130
07	守 山 市	1,005	2,940,610	5	65,690
08	栗 東 市	602	2,783,596	14	25,440
09	野 洲 市	652	979,631	10	18,980
10	湖 南 市	913	2,975,620	12	20,810
11	甲 賀 市	2,067	6,248,394	5	53,613
12	高 島 市	1,019	3,266,736	18	392,218
13	米 原 市	623	2,067,786	11	27,233
14	日 野 町	332	1,362,512	3	7,940
15	竜 王 町	254	861,784	3	16,255
16	愛 荘 町	427	1,070,733	1	7,845
17	豊 郷 町	304	923,785	0	0
18	甲 良 町	635	2,042,794	5	39,623
19	多 賀 町	157	429,640	1	11,710
合 計		20,659	63,706,591	217	1,318,980

〈父子家庭〉

医療費支払額合計		受給券使用率 (A+C)/E %	1件当たり金額 (B+D)/(A+C)	1人当たり金額 (B+D)/E
年延べ人数 E	金額 B+D			
5,022	11,254,010	68.1	3,290.65	2,240.94
2,135	4,590,684	85.9	2,501.74	2,150.20
2,513	6,614,188	79.7	3,302.14	2,631.99
1,801	4,250,368	80.7	2,923.22	2,360.00
3,281	6,862,213	63.9	3,272.40	2,091.50
1,514	2,813,130	65.3	2,844.42	1,858.08
1,477	3,006,300	68.4	2,976.53	2,035.41
756	2,809,036	81.5	4,560.12	3,715.66
912	998,611	72.6	1,508.48	1,094.97
1,581	2,996,430	58.5	3,239.38	1,895.28
2,492	6,302,007	83.1	3,041.51	2,528.90
1,338	3,658,954	77.5	3,528.40	2,734.64
868	2,095,019	73.0	3,304.45	2,413.62
406	1,370,452	82.5	4,090.90	3,375.50
346	878,039	74.3	3,416.49	2,537.68
588	1,078,578	72.8	2,520.04	1,834.32
268	923,785	113.4	3,038.77	3,446.96
584	2,082,417	109.6	3,253.78	3,565.78
311	441,350	50.8	2,793.35	1,419.13
28,193	65,025,571	74.0	3,114.85	2,306.44

受給券使用率・1件当たり金額・1人当たり金額内訳

(6) ひとり暮らし寡婦

番号	市 町 名	現 物 給 付 額		償 還 払 額	
		件数 A	金額 B	件数 C	金額 D
01	大 津 市	2,093	8,145,077	85	342,973
02	彦 根 市	785	2,941,435	12	46,250
03	長 浜 市	244	655,475	10	63,142
04	近 江 八 幡 市	171	369,475	2	5,120
05	東 近 江 市	216	641,280	0	0
06	草 津 市	340	842,923	3	19,765
07	守 山 市	88	222,337	0	0
08	栗 東 市	72	184,171	0	0
09	野 洲 市	227	796,547	0	0
10	湖 南 市	268	1,295,998	0	0
11	甲 賀 市	161	613,525	2	2,620
12	高 島 市	196	680,542	2	21,150
13	米 原 市	104	523,072	8	20,060
14	日 野 町	54	323,847	0	0
15	竜 王 町	0	0	0	0
16	愛 荘 町	74	284,728	0	0
17	豊 郷 町	115	256,245	0	0
18	甲 良 町	44	102,836	0	0
19	多 賀 町	0	0	0	0
合 計		5,252	18,879,513	124	521,080



〈ひとり暮らし寡婦〉

医療費支払額合計		受給券使用率 (A+C)/E %	1件当たり金額 (B+D)/(A+C)	1人当たり金額 (B+D)/E
年延べ人数 E	金額 B+D			
991	8,488,050	219.8	3,897.18	8,565.14
350	2,987,685	227.7	3,748.66	8,536.24
83	718,617	306.0	2,829.20	8,658.04
72	374,595	240.3	2,165.29	5,202.71
92	641,280	234.8	2,968.89	6,970.43
146	862,688	234.9	2,515.13	5,908.82
47	222,337	187.2	2,526.56	4,730.57
48	184,171	150.0	2,557.93	3,836.90
93	796,547	244.1	3,509.02	8,565.02
138	1,295,998	194.2	4,835.81	9,391.29
74	616,145	220.3	3,780.03	8,326.28
102	701,692	194.1	3,543.90	6,879.33
47	543,132	238.3	4,849.39	11,556.00
24	323,847	225.0	5,997.17	13,493.63
0	0	0.0	0.00	0.00
16	284,728	462.5	3,847.68	17,795.50
34	256,245	338.2	2,228.22	7,536.62
14	102,836	314.3	2,337.18	7,345.43
0	0	0.0	0.00	0.00
2,371	19,400,593	226.7	3,608.74	8,182.45

受給券使用率・1件当たり金額・1人当たり金額内訳

(7) ひとり暮らし高齢寡婦

番号	市 町 名	現 物 給 付 額		償 還 払 額	
		件数 A	金額 B	件数 C	金額 D
01	大 津 市	1,725	5,231,255	99	312,542
02	彦 根 市	664	1,760,789	32	549,485
03	長 浜 市	290	505,743	32	48,283
04	近 江 八 幡 市	215	442,418	10	28,316
05	東 近 江 市	239	413,540	11	153,610
06	草 津 市	581	858,460	1	986
07	守 山 市	104	355,585	10	30,685
08	栗 東 市	71	146,961	1	8,380
09	野 洲 市	16	10,410	0	0
10	湖 南 市	156	366,245	39	54,580
11	甲 賀 市	215	285,264	0	0
12	高 島 市	298	494,794	15	21,630
13	米 原 市	59	57,324	0	0
14	日 野 町	41	96,621	1	4,128
15	竜 王 町	0	0	0	0
16	愛 荘 町	32	81,826	1	6,960
17	豊 郷 町	29	58,272	0	0
18	甲 良 町	35	34,525	0	0
19	多 賀 町	21	35,054	0	0
合 計		4,791	11,235,086	252	1,219,585

〈ひとり暮らし高齢寡婦〉

医療費支払額合計		受給券使用率 (A+C)/E %	1件当たり金額 (B+D)/(A+C)	1人当たり金額 (B+D)/E
年延べ人数 E	金額 B+D			
777	5,543,797	234.7	3,039.36	7,134.87
289	2,310,274	240.8	3,319.36	7,994.03
172	554,026	187.2	1,720.58	3,221.08
84	470,734	267.9	2,092.15	5,603.98
165	567,150	151.5	2,268.60	3,437.27
221	859,446	263.3	1,476.71	3,888.90
59	386,270	193.2	3,388.33	6,546.95
46	155,341	156.5	2,157.51	3,376.98
24	10,410	66.7	650.63	433.75
59	420,825	330.5	2,158.08	7,132.63
124	285,264	173.4	1,326.81	2,300.52
133	516,424	235.3	1,649.92	3,882.89
36	57,324	163.9	971.59	1,592.33
12	100,749	350.0	2,398.79	8,395.75
0	0	0.0	0.00	0.00
24	88,786	137.5	2,690.48	3,699.42
14	58,272	207.1	2,009.38	4,162.29
11	34,525	318.2	986.43	3,138.64
12	35,054	175.0	1,669.24	2,921.17
2,262	12,454,671	222.9	2,469.69	5,506.04

4. 月別支払状況

対象	月	現物給付		高額療養費		第三者行為等 ⑤ 返還額
		① 件数	② 金額	③ 一般	④ 低所得特例	
乳 幼 児	2	126,239	202,239,437	14,566,143	1,740,901	72,668
	3	98,650	159,433,488	14,759,972	2,263,272	78,460
	4	121,484	186,434,593	11,295,805	2,141,192	0
	5	127,931	197,672,243	12,404,984	946,200	27,200
	6	115,372	209,898,717	7,914,368	346,361	928
	7	120,564	203,936,964	6,401,706	987,757	0
	8	120,963	208,557,851	11,457,368	473,747	0
	9	123,268	206,669,376	8,766,094	1,175,514	0
	10	104,888	179,286,796	10,171,659	2,084,425	15,394
	11	109,737	196,247,354	12,576,065	4,133,785	6,450
	12	132,600	234,121,228	8,807,839	4,338,749	4,764
	1	141,693	249,038,616	7,578,734	2,314,278	91,571
	計		1,443,389	2,433,536,663	126,700,737	22,946,181
重 度 心 身 障 害 者 ( 児 )	2	21,110	160,617,402	25,221,035	21,413,182	230,714
	3	20,077	148,669,244	39,106,191	18,944,758	29,816
	4	21,028	151,984,953	28,668,332	26,220,095	65,812
	5	21,815	169,671,964	14,185,942	15,690,793	196,801
	6	21,027	152,656,548	18,676,413	12,415,058	692,701
	7	20,725	148,037,211	17,967,904	15,189,496	24,713
	8	21,327	154,923,102	15,101,032	15,900,532	0
	9	20,954	153,746,618	21,707,524	15,953,572	0
	10	20,557	156,492,430	21,969,408	20,081,530	0
	11	20,924	152,757,163	22,386,602	17,481,793	3,420
	12	20,988	148,616,127	39,937,432	19,172,645	290,954
	1	21,174	152,184,870	15,166,617	15,988,749	0
	計		251,706	1,850,357,632	280,094,432	214,452,203
65 歳 以 上 の 老 人	2	16,725	37,115,714	38,603	4,454,533	3,512
	3	15,527	35,065,235	1,836,675	5,099,793	409,754
	4	16,509	37,059,861	1,086,381	6,022,609	0
	5	17,590	38,830,455	140,646	5,990,203	10,801
	6	17,287	35,561,877	229,440	5,123,536	0
	7	17,385	37,606,722	33,000	5,539,341	2,291
	8	18,048	36,934,375	33,000	5,088,628	0
	9	18,452	37,111,676	109,738	4,573,742	0
	10	17,939	36,483,993	0	7,801,828	4,999
	11	18,789	40,978,647	671,978	6,497,974	5,909
	12	19,518	39,426,908	5,783,426	9,229,319	12,743
	1	19,438	38,913,093	30,638	7,167,314	35,025
	計		213,207	451,088,556	9,993,525	72,588,820
母 子 家 庭	2	26,735	75,585,102	2,875,021	4,907,959	139,839
	3	24,777	72,370,489	7,926,541	4,744,082	679,070
	4	30,024	86,290,074	4,472,464	6,387,332	119,228
	5	33,330	99,997,688	7,109,757	5,723,224	214,321
	6	25,700	73,352,419	4,920,784	2,531,385	400,659
	7	26,572	71,919,396	6,056,366	5,204,662	110,034
	8	26,958	77,099,002	3,039,260	3,410,321	627,347
	9	26,581	76,675,033	3,191,091	2,867,543	87,387
	10	23,546	77,545,998	8,562,673	3,716,334	157,009
	11	23,227	65,698,377	6,127,431	4,606,663	143,212
	12	26,051	71,466,618	10,024,414	3,725,655	115,133
	1	26,459	72,165,341	1,938,309	4,600,664	121,866
	計		319,960	920,165,537	66,244,111	52,425,824
父 子 家 庭	2	1,698	5,824,559	191,842	487,473	244,582
	3	1,753	5,944,701	1,057,608	604,260	500
	4	1,903	5,263,946	598,970	1,101,630	0
	5	2,129	6,125,906	179,580	257,006	0
	6	1,653	4,777,333	124,697	1,038,225	0
	7	1,721	5,692,824	289,640	697,416	0
	8	1,763	5,403,121	816,321	-8,595	65,144
	9	1,770	4,989,614	470,237	13,536	0
	10	1,449	4,873,901	374,991	45,435	2,855
	11	1,518	5,542,756	203,609	581,727	0
	12	1,630	4,343,938	253,817	18,267	0
	1	1,672	4,923,992	89,584	263,793	13,450
	計		20,659	63,706,591	4,650,896	5,100,173

償 還 払		医療費支払額合計		県費補助対象基本額	
⑥ 件数	⑦ 金額	⑧ (①+⑥) 件数	⑨ (②+⑦) 金額	⑩ (①+⑥) 件数	⑪ (②-(③+④+⑤) +⑦) 金額
1,465	5,672,430	127,704	207,911,867	127,704	191,532,155
1,380	5,362,053	100,030	164,795,541	100,030	147,693,837
1,642	6,426,955	123,126	192,861,548	123,126	179,424,551
1,529	6,169,570	129,460	203,841,813	129,460	190,463,429
1,459	5,798,558	116,831	215,697,275	116,831	207,435,618
1,479	6,718,218	122,043	210,655,182	122,043	203,265,719
1,195	5,454,871	122,158	214,012,722	122,158	202,081,607
1,796	7,653,584	125,064	214,322,960	125,064	204,381,352
1,694	8,411,164	106,582	187,697,960	106,582	175,426,482
1,382	7,774,062	111,119	204,021,416	111,119	187,305,116
1,353	6,796,823	133,953	240,918,051	133,953	227,766,699
1,534	7,764,313	143,227	256,802,929	143,227	246,818,346
17,908	80,002,601	1,461,297	2,513,539,264	1,461,297	2,363,594,911
1,359	10,152,910	22,469	170,770,312	22,469	123,905,381
1,077	8,195,151	21,154	156,864,395	21,154	98,783,630
1,428	11,062,339	22,456	163,047,292	22,456	108,093,053
965	7,279,460	22,780	176,951,424	22,780	146,877,888
1,157	10,323,068	22,184	162,979,616	22,184	131,195,444
1,265	8,914,610	21,990	156,951,821	21,990	123,769,708
1,076	9,709,214	22,403	164,632,316	22,403	133,630,752
1,302	9,242,207	22,256	162,988,825	22,256	125,327,729
1,209	9,281,266	21,766	165,773,696	21,766	123,722,758
959	7,949,309	21,883	160,706,472	21,883	120,834,657
1,201	9,760,919	22,189	158,377,046	22,189	98,976,015
1,338	9,245,415	22,512	161,430,285	22,512	130,274,919
14,336	111,115,868	266,042	1,961,473,500	266,042	1,465,391,934
716	2,373,506	17,441	39,489,220	17,441	34,992,572
650	2,520,126	16,177	37,585,361	16,177	30,239,139
543	1,770,936	17,052	38,830,797	17,052	31,721,807
613	2,428,601	18,203	41,259,056	18,203	35,117,406
667	2,728,008	17,954	38,289,885	17,954	32,936,909
653	1,895,971	18,038	39,502,693	18,038	33,928,061
620	2,677,117	18,668	39,611,492	18,668	34,489,864
765	2,442,118	19,217	39,553,794	19,217	34,870,314
740	3,853,003	18,679	40,336,996	18,679	32,530,169
700	2,027,178	19,489	43,005,825	19,489	35,829,964
797	2,465,434	20,315	41,892,342	20,315	26,866,854
683	2,036,773	20,121	40,949,866	20,121	33,716,889
8,147	29,218,771	221,354	480,307,327	221,354	397,239,948
299	1,367,921	27,034	76,953,023	27,034	69,030,204
332	1,222,844	25,109	73,593,333	25,109	60,243,640
422	1,711,285	30,446	88,001,359	30,446	77,022,335
352	1,341,112	33,682	101,338,800	33,682	88,291,498
264	981,632	25,964	74,334,051	25,964	66,481,223
379	1,557,120	26,951	73,476,516	26,951	62,105,454
279	1,336,738	27,237	78,435,740	27,237	71,358,812
377	1,873,471	26,958	78,548,504	26,958	72,402,483
317	1,484,806	23,863	79,030,804	23,863	66,594,788
279	1,158,299	23,506	66,856,676	23,506	55,979,370
295	1,246,287	26,346	72,712,905	26,346	58,847,703
358	1,520,840	26,817	73,686,181	26,817	67,025,342
3,953	16,802,355	323,913	936,967,892	323,913	815,382,852
7	83,844	1,705	5,908,403	1,705	4,984,506
24	303,412	1,777	6,248,113	1,777	4,585,745
28	67,513	1,931	5,331,459	1,931	3,630,859
8	84,918	2,137	6,210,824	2,137	5,774,238
13	156,985	1,666	4,934,318	1,666	3,771,396
2	5,480	1,723	5,698,304	1,723	4,711,248
26	151,801	1,789	5,554,922	1,789	4,682,052
37	260,565	1,807	5,250,179	1,807	4,766,406
10	17,600	1,459	4,891,501	1,459	4,468,220
27	99,003	1,545	5,641,759	1,545	4,856,423
26	65,437	1,656	4,409,375	1,656	4,137,291
9	22,422	1,681	4,946,414	1,681	4,579,587
217	1,318,980	20,876	65,025,571	20,876	54,947,971

対象	月	現物給付		高額療養費		第三者行為等 ⑤ 返還額
		① 件数	② 金額	③ 一般	④ 低所得特例	
ひとり暮らし寡婦	2	439	1,664,372	109,936	24,437	0
	3	396	1,402,274	13,787	43,524	3,099
	4	456	1,812,651	11,104	92,790	87,850
	5	472	1,817,731	220,694	0	0
	6	447	1,947,229	115,681	72,696	0
	7	410	1,485,567	0	10,800	0
	8	457	1,637,646	77,793	316,977	0
	9	425	1,390,682	20,097	113,691	0
	10	459	1,504,682	16,814	152,401	3,915
	11	464	1,526,393	72,632	10,644	0
	12	418	1,412,754	26,117	64,980	0
	1	409	1,277,532	0	0	0
	計		5,252	18,879,513	684,655	902,940
ひとり暮らし高齢寡婦	2	376	752,239	4,103	2,614	0
	3	333	615,318	0	0	0
	4	375	722,471	0	220,276	0
	5	407	796,964	0	16,608	0
	6	365	713,865	0	8,952	0
	7	414	2,498,926	0	17,670	0
	8	408	1,481,296	4,380	1,848	0
	9	414	762,252	0	295,476	0
	10	388	666,688	520,188	117,157	1,385
	11	433	674,732	26,049	51,921	0
	12	472	876,875	352,407	48,461	0
	1	406	673,460	36,126	5,680	0
	計		4,791	11,235,086	943,253	786,663
合	2	193,322	483,798,825	43,006,683	33,031,099	691,315
	3	161,513	423,500,749	64,700,774	31,699,689	1,200,699
	4	191,779	469,568,549	46,133,056	42,185,924	272,890
	5	203,674	514,912,951	34,241,603	28,624,034	449,123
	6	181,851	478,907,988	31,981,383	21,536,213	1,094,288
	7	187,791	471,177,610	30,748,616	27,647,142	137,038
	8	189,924	486,036,393	30,529,154	25,183,458	692,491
	9	191,864	481,345,251	34,264,781	24,993,074	87,387
	10	169,226	456,854,488	41,615,733	33,999,110	185,557
	11	175,092	463,425,422	42,064,366	33,364,507	158,991
	12	201,677	500,264,448	65,185,452	36,598,076	423,594
	1	211,251	519,176,904	24,840,008	30,340,478	261,912
	計		2,258,964	5,748,969,578	489,311,609	369,202,804

償 還 払		医療費支払額合計		県費補助対象基本額	
⑥ 件数	⑦ 金額	⑧ (①+⑥) 件数	⑨ (②+⑦) 金額	⑩ (①+⑥) 件数	⑪ (②-(③+④+⑤)+⑦) 金額
1	15,900	440	1,680,272	440	1,545,899
10	35,614	406	1,437,888	406	1,377,478
18	69,137	474	1,881,788	474	1,690,044
0	0	472	1,817,731	472	1,597,037
10	15,080	457	1,962,309	457	1,773,932
10	45,539	420	1,531,106	420	1,520,306
33	129,870	490	1,767,516	490	1,372,746
8	12,200	433	1,402,882	433	1,269,094
9	41,690	468	1,546,372	468	1,373,242
2	38,920	466	1,565,313	466	1,482,037
15	61,020	433	1,473,774	433	1,382,677
8	56,110	417	1,333,642	417	1,333,642
124	521,080	5,376	19,400,593	5,376	17,718,134
7	16,204	383	768,443	383	761,726
18	161,475	351	776,793	351	776,793
26	280,998	401	1,003,469	401	783,193
16	66,281	423	863,245	423	846,637
6	29,986	371	743,851	371	734,899
22	45,866	436	2,544,792	436	2,527,122
20	64,949	428	1,546,245	428	1,540,017
46	254,678	460	1,016,930	460	721,454
19	54,169	407	720,857	407	82,127
35	77,404	468	752,136	468	674,166
16	112,660	488	989,535	488	588,667
21	54,915	427	728,375	427	686,569
252	1,219,585	5,043	12,454,671	5,043	10,723,370
3,854	19,682,715	197,176	503,481,540	197,176	426,752,443
3,491	17,800,675	165,004	441,301,424	165,004	343,700,262
4,107	21,389,163	195,886	490,957,712	195,886	402,365,842
3,483	17,369,942	207,157	532,282,893	207,157	468,968,133
3,576	20,033,317	185,427	498,941,305	185,427	444,329,421
3,810	19,182,804	191,601	490,360,414	191,601	431,827,618
3,249	19,524,560	193,173	505,560,953	193,173	449,155,850
4,331	21,738,823	196,195	503,084,074	196,195	443,738,832
3,998	23,143,698	173,224	479,998,186	173,224	404,197,786
3,384	19,124,175	178,476	482,549,597	178,476	406,961,733
3,703	20,508,580	205,380	520,773,028	205,380	418,565,906
3,951	20,700,788	215,202	539,877,692	215,202	484,435,294
44,937	240,199,240	2,303,901	5,989,168,818	2,303,901	5,124,999,120

対象	月	現物給付		高額療養費 ③	第三者行為等 ④ 返還額
		① 件数	② 金額		
重度心身障害老人	2	23,027	81,235,991	15,868,716	86,591
	3	21,980	79,780,165	16,541,646	3,398
	4	22,425	78,592,730	15,178,005	122,416
	5	23,328	81,711,481	14,508,752	6,725
	6	22,917	78,018,428	17,295,268	0
	7	22,266	74,804,959	24,479,106	969,452
	8	23,135	75,580,643	18,113,506	888,505
	9	22,820	76,643,275	15,436,617	132,580
	10	22,811	78,020,362	15,195,030	119,574
	11	22,909	76,914,136	16,006,489	71,137
	12	22,969	76,544,092	15,342,544	24,641
	1	22,899	77,350,710	15,917,602	0
	計		273,486	935,196,972	199,883,281
母子家庭老人	2	2	1,697	0	0
	3	2	1,393	0	0
	4	4	4,507	0	0
	5	7	7,845	0	0
	6	5	4,334	0	0
	7	6	13,127	0	0
	8	6	8,855	0	0
	9	5	5,371	0	0
	10	6	6,802	0	0
	11	6	6,354	0	0
	12	10	12,012	0	0
	1	9	8,677	266	0
	計		68	80,974	266
父子家庭老人	2	2	3,236	0	0
	3	2	3,724	0	0
	4	4	1,785	0	0
	5	4	1,711	0	0
	6	3	2,173	0	0
	7	1	384	0	0
	8	0	0	0	0
	9	2	1,869	0	0
	10	4	23,480	0	0
	11	2	2,734	0	0
	12	0	0	0	0
	1	2	1,211	0	0
	計		26	42,307	0
合 計	2	23,031	81,240,924	15,868,716	86,591
	3	21,984	79,785,282	16,541,646	3,398
	4	22,433	78,599,022	15,178,005	122,416
	5	23,339	81,721,037	14,508,752	6,725
	6	22,925	78,024,935	17,295,268	0
	7	22,273	74,818,470	24,479,106	969,452
	8	23,141	75,589,498	18,113,506	888,505
	9	22,827	76,650,515	15,436,617	132,580
	10	22,821	78,050,644	15,195,030	119,574
	11	22,917	76,923,224	16,006,489	71,137
	12	22,979	76,556,104	15,342,544	24,641
	1	22,910	77,360,598	15,917,868	0
	計		273,580	935,320,253	199,883,547



償還払		医療費支払額合計		県費補助対象基本額	
⑤ 件数	⑥ 金額	⑦ (①+⑥) 件数	⑧ (②+⑥) 金額	⑨ (①+⑥) 件数	⑩ (②-(③+④)+⑥) 金額
932	4,380,995	23,959	85,616,986	23,959	69,661,679
865	3,781,268	22,845	83,561,433	22,845	67,016,389
1,106	4,770,783	23,531	83,363,513	23,531	68,063,092
781	4,023,575	24,109	85,735,056	24,109	71,219,579
822	3,350,055	23,739	81,368,483	23,739	64,073,215
1,044	4,636,236	23,310	79,441,195	23,310	53,992,637
770	3,879,361	23,905	79,460,004	23,905	60,457,993
838	4,104,393	23,658	80,747,668	23,658	65,178,471
1,023	4,516,382	23,834	82,536,744	23,834	67,222,140
946	3,858,430	23,855	80,772,566	23,855	64,694,940
1,004	4,175,167	23,973	80,719,259	23,973	65,352,074
965	4,243,608	23,864	81,594,318	23,864	65,676,716
11,096	49,720,253	284,582	984,917,225	284,582	782,608,925

0	0	2	1,697	2	1,697
0	0	2	1,393	2	1,393
0	0	4	4,507	4	4,507
0	0	7	7,845	7	7,845
0	0	5	4,334	5	4,334
0	0	6	13,127	6	13,127
0	0	6	8,855	6	8,855
0	0	5	5,371	5	5,371
0	0	6	6,802	6	6,802
0	0	6	6,354	6	6,354
0	0	10	12,012	10	12,012
0	0	9	8,677	9	8,411
0	0	68	80,974	68	80,708

0	0	2	3,236	2	3,236
0	0	2	3,724	2	3,724
0	0	4	1,785	4	1,785
0	0	4	1,711	4	1,711
0	0	3	2,173	3	2,173
0	0	1	384	1	384
0	0	0	0	0	0
0	0	2	1,869	2	1,869
0	0	4	23,480	4	23,480
0	0	2	2,734	2	2,734
0	0	0	0	0	0
0	0	2	1,211	2	1,211
0	0	26	42,307	26	42,307

932	4,380,995	23,963	85,621,919	23,963	69,666,612
865	3,781,268	22,849	83,566,550	22,849	67,021,506
1,106	4,770,783	23,539	83,369,805	23,539	68,069,384
781	4,023,575	24,120	85,744,612	24,120	71,229,135
822	3,350,055	23,747	81,374,990	23,747	64,079,722
1,044	4,636,236	23,317	79,454,706	23,317	54,006,148
770	3,879,361	23,911	79,468,859	23,911	60,466,848
838	4,104,393	23,665	80,754,908	23,665	65,185,711
1,023	4,516,382	23,844	82,567,026	23,844	67,252,422
946	3,858,430	23,863	80,781,654	23,863	64,704,028
1,004	4,175,167	23,983	80,731,271	23,983	65,364,086
965	4,243,608	23,875	81,604,206	23,875	65,686,338
11,096	49,720,253	284,676	985,040,506	284,676	782,731,940

## Ⅱ 重度心身障害老人等福祉助成費助成事業

### 1. 市町別助成対象者数 (月平均)

番号	市町名		重 度 心 身 障 害 老 人			
			身体障害 1・2級	身障3級かつ 知障中度	知的障害重度	小 計
01	大 津 市	65～74	178	0	5	183
		75～	1,440	0	9	1,449
		計	1,618	0	14	1,632
02	彦 根 市	65～74	200	0	11	211
		75～	791	0	7	798
		計	991	0	18	1,009
03	長 浜 市	65～74	256	0	9	265
		75～	870	4	6	880
		計	1,126	4	15	1,145
04	近江八幡市	65～74	145	0	3	148
		75～	541	0	6	547
		計	686	0	9	695
05	東近江市	65～74	147	0	7	154
		75～	838	0	13	851
		計	985	0	20	1,005
06	草 津 市	65～74	66	0	2	68
		75～	637	0	4	641
		計	703	0	6	709
07	守 山 市	65～74	59	0	1	60
		75～	430	4	2	436
		計	489	4	3	496
08	栗 東 市	65～74	86	0	2	88
		75～	280	0	2	282
		計	366	0	4	370
09	野 洲 市	65～74	101	0	4	105
		75～	319	0	2	321
		計	420	0	6	426
10	湖 南 市	65～74	58	0	2	60
		75～	250	0	1	251
		計	308	0	3	311

母子家庭老人	父子家庭老人	合 計
0	0	183
2	1	1,452
2	1	1,635
0	0	211
0	0	798
0	0	1,009
0	0	265
0	0	880
0	0	1,145
0	0	148
0	0	547
0	0	695
0	0	154
0	0	851
0	0	1,005
0	0	68
0	0	641
0	0	709
0	0	60
0	0	436
0	0	496
0	0	88
0	0	282
0	0	370
0	0	105
0	0	321
0	0	426
0	0	60
0	0	251
0	0	311

番号	市 町 名		重 度 心 身 障 害 老 人			
			身体障害 1・2級	身障3級かつ 知障中度	知的障害重度	小 計
11	甲 賀 市	65～74	158	1	18	177
		75～	599	0	6	605
		計	757	1	24	782
12	高 島 市	65～74	27	0	1	28
		75～	390	0	11	401
		計	417	0	12	429
13	米 原 市	65～74	74	1	7	82
		75～	269	0	6	275
		計	343	1	13	357
14	日 野 町	65～74	25	1	2	28
		75～	164	0	2	166
		計	189	1	4	194
15	竜 王 町	65～74	11	0	1	12
		75～	78	0	2	80
		計	89	0	3	92
16	愛 荘 町	65～74	14	0	0	14
		75～	117	0	1	118
		計	131	0	1	132
17	豊 郷 町	65～74	2	0	0	2
		75～	69	1	2	72
		計	71	1	2	74
18	甲 良 町	65～74	23	0	2	25
		75～	69	0	1	70
		計	92	0	3	95
19	多 賀 町	65～74	3	0	0	3
		75～	78	0	0	78
		計	81	0	0	81
合 計		65～74	1,633	3	77	1,713
		75～	8,229	9	83	8,321
		計	9,862	12	160	10,034

母子家庭老人	父子家庭老人	合 計
0	0	177
0	0	605
0	0	782
0	0	28
0	0	401
0	0	429
0	0	82
0	0	275
0	0	357
0	0	28
0	0	166
0	0	194
0	0	12
0	0	80
0	0	92
0	0	14
0	0	118
0	0	132
0	0	2
0	0	72
0	0	74
0	0	25
0	0	70
0	0	95
0	0	3
0	0	78
0	0	81
0	0	1,713
2	1	8,324
2	1	10,037

## 2. 市町別支払状況

### (1) 重度心身障害老人

番号	市町名	外 来 分						現 物 給 付	
		現 物 給 付		償 還 払		合 計		件 数	金 額
		件 数	金 額	件 数	金 額	件 数	金 額		
01	大 津 市	53,998	113,357,576	4,006	12,408,786	58,004	125,766,362	3,800	34,462,412
02	彦 根 市	23,666	49,256,150	526	1,379,443	24,192	50,635,593	1,363	11,856,951
03	長 浜 市	29,151	67,062,151	1,273	3,513,502	30,424	70,575,653	1,553	7,519,592
04	近江八幡市	18,450	40,341,987	525	1,496,813	18,975	41,838,800	1,312	12,591,657
05	東 近 江 市	22,677	48,751,395	445	1,125,166	23,122	49,876,561	1,832	29,558,130
06	草 津 市	16,165	37,326,045	672	2,447,402	16,837	39,773,447	1,139	11,153,373
07	守 山 市	13,664	29,632,766	449	1,456,310	14,113	31,089,076	855	9,022,006
08	栗 東 市	8,748	16,509,111	308	832,201	9,056	17,341,312	502	4,870,306
09	野 洲 市	9,873	21,891,621	352	1,093,409	10,225	22,985,030	696	6,593,834
10	湖 南 市	6,796	13,938,415	161	435,171	6,957	14,373,586	393	3,208,983
11	甲 賀 市	16,804	37,906,905	551	1,422,170	17,355	39,329,075	1,331	15,837,275
12	高 島 市	9,903	18,838,531	181	323,930	10,084	19,162,461	788	10,238,894
13	米 原 市	8,459	19,125,538	313	783,698	8,772	19,909,236	499	4,510,615
14	日 野 町	4,282	9,466,495	65	313,477	4,347	9,779,972	283	2,859,755
15	竜 王 町	2,358	5,054,838	100	387,488	2,458	5,442,326	155	1,705,783
16	愛 荘 町	3,337	7,295,828	11	64,315	3,348	7,360,143	249	3,699,660
17	豊 郷 町	1,756	4,406,997	23	57,407	1,779	4,464,404	172	1,754,026
18	甲 良 町	2,335	5,339,556	50	161,449	2,385	5,501,005	172	1,983,268
19	多 賀 町	2,298	3,771,302	37	189,573	2,335	3,960,875	87	1,010,679
合 計		254,720	549,273,207	10,048	29,891,710	264,768	579,164,917	17,181	174,437,199

〈重度心身障害老人〉

入 院 分				訪 問 看 護 分					
償 還 払		合 計		現 物 給 付		償 還 払		合 計	
件 数	金 額	件 数	金 額	件 数	金 額	件 数	金 額	件 数	金 額
470	7,539,753	4,270	42,002,165	205	1,348,299	0	0	205	1,348,299
54	1,605,490	1,417	13,462,441	179	730,091	1	4,530	180	734,621
72	1,584,180	1,625	9,103,772	193	1,191,869	0	0	193	1,191,869
35	578,959	1,347	13,170,616	110	740,837	0	0	110	740,837
77	1,730,560	1,909	31,288,690	62	651,308	0	0	62	651,308
38	986,759	1,177	12,140,132	90	528,437	0	0	90	528,437
41	740,030	896	9,762,036	82	418,589	0	0	82	418,589
43	960,410	545	5,830,716	123	607,723	0	0	123	607,723
15	334,808	711	6,928,642	111	490,430	0	0	111	490,430
17	273,400	410	3,482,383	95	692,428	12	40,404	107	732,832
65	948,140	1,396	16,785,415	148	939,145	0	0	148	939,145
33	938,370	821	11,177,264	40	153,822	0	0	40	153,822
57	1,117,070	556	5,627,685	52	256,998	0	0	52	256,998
11	323,480	294	3,183,235	32	116,250	0	0	32	116,250
4	92,200	159	1,797,983	2	14,548	0	0	2	14,548
0	0	249	3,699,660	11	21,235	0	0	11	21,235
0	0	172	1,754,026	47	247,761	0	0	47	247,761
3	30,000	175	2,013,268	2	23,482	0	0	2	23,482
0	0	87	1,010,679	1	5,014	0	0	1	5,014
1,035	19,783,609	18,216	194,220,808	1,585	9,178,266	13	44,934	1,598	9,223,200

## 市町別支払状況

## (2) 母子家庭老人

番号	市町名	外 来 分						現 物 給 付	
		現 物 給 付		償 還 払		合 計		件 数	金 額
		件 数	金 額	件 数	金 額	件 数	金 額		
01	大 津 市	55	71,760	0	0	55	71,760	0	-266
02	彦 根 市	5	3,475	0	0	5	3,475	0	0
03	長 浜 市	0	0	0	0	0	0	0	0
04	近 江 八 幡 市	0	0	0	0	0	0	0	0
05	東 近 江 市	8	5,739	0	0	8	5,739	0	0
06	草 津 市	0	0	0	0	0	0	0	0
07	守 山 市	0	0	0	0	0	0	0	0
08	栗 東 市	0	0	0	0	0	0	0	0
09	野 洲 市	0	0	0	0	0	0	0	0
10	湖 南 市	0	0	0	0	0	0	0	0
11	甲 賀 市	0	0	0	0	0	0	0	0
12	高 島 市	0	0	0	0	0	0	0	0
13	米 原 市	0	0	0	0	0	0	0	0
14	日 野 町	0	0	0	0	0	0	0	0
15	竜 王 町	0	0	0	0	0	0	0	0
16	愛 荘 町	0	0	0	0	0	0	0	0
17	豊 郷 町	0	0	0	0	0	0	0	0
18	甲 良 町	0	0	0	0	0	0	0	0
19	多 賀 町	0	0	0	0	0	0	0	0
合 計		68	80,974	0	0	68	80,974	0	-266



〈母子家庭老人〉

入 院 分				訪 問 看 護 分					
償 還 払		合 計		現 物 給 付		償 還 払		合 計	
件 数	金 額	件 数	金 額	件 数	金 額	件 数	金 額	件 数	金 額
0	0	0	-266	0	0	0	0	0	0
0	0	0	0	0	0	0	0	0	0
0	0	0	0	0	0	0	0	0	0
0	0	0	0	0	0	0	0	0	0
0	0	0	0	0	0	0	0	0	0
0	0	0	0	0	0	0	0	0	0
0	0	0	0	0	0	0	0	0	0
0	0	0	0	0	0	0	0	0	0
0	0	0	0	0	0	0	0	0	0
0	0	0	0	0	0	0	0	0	0
0	0	0	0	0	0	0	0	0	0
0	0	0	0	0	0	0	0	0	0
0	0	0	0	0	0	0	0	0	0
0	0	0	0	0	0	0	0	0	0
0	0	0	0	0	0	0	0	0	0
0	0	0	0	0	0	0	0	0	0
0	0	0	0	0	0	0	0	0	0
0	0	0	0	0	0	0	0	0	0
0	0	0	0	0	0	0	0	0	0
0	0	0	-266	0	0	0	0	0	0

## 市町別支払状況

## (3) 父子家庭老人

番号	市町名	外 来 分						現 物 給 付	
		現 物 給 付		償 還 払		合 計		件 数	金 額
		件 数	金 額	件 数	金 額	件 数	金 額		
01	大 津 市	25	20,037	0	0	25	20,037	1	22,270
02	彦 根 市	0	0	0	0	0	0	0	0
03	長 浜 市	0	0	0	0	0	0	0	0
04	近江八幡市	0	0	0	0	0	0	0	0
05	東 近 江 市	0	0	0	0	0	0	0	0
06	草 津 市	0	0	0	0	0	0	0	0
07	守 山 市	0	0	0	0	0	0	0	0
08	栗 東 市	0	0	0	0	0	0	0	0
09	野 洲 市	0	0	0	0	0	0	0	0
10	湖 南 市	0	0	0	0	0	0	0	0
11	甲 賀 市	0	0	0	0	0	0	0	0
12	高 島 市	0	0	0	0	0	0	0	0
13	米 原 市	0	0	0	0	0	0	0	0
14	日 野 町	0	0	0	0	0	0	0	0
15	竜 王 町	0	0	0	0	0	0	0	0
16	愛 荘 町	0	0	0	0	0	0	0	0
17	豊 郷 町	0	0	0	0	0	0	0	0
18	甲 良 町	0	0	0	0	0	0	0	0
19	多 賀 町	0	0	0	0	0	0	0	0
合 計		25	20,037	0	0	25	20,037	1	22,270



## 市町別支払状況

## (4) 合計

番号	市町名	外 来 分						現 物 給 付	
		現 物 給 付		償 還 払		合 計		件 数	金 額
		件 数	金 額	件 数	金 額	件 数	金 額		
01	大 津 市	54,078	113,449,373	4,006	12,408,786	58,084	125,858,159	3,801	34,484,416
02	彦 根 市	23,671	49,259,625	526	1,379,443	24,197	50,639,068	1,363	11,856,951
03	長 浜 市	29,151	67,062,151	1,273	3,513,502	30,424	70,575,653	1,553	7,519,592
04	近江八幡市	18,450	40,341,987	525	1,496,813	18,975	41,838,800	1,312	12,591,657
05	東 近 江 市	22,685	48,757,134	445	1,125,166	23,130	49,882,300	1,832	29,558,130
06	草 津 市	16,165	37,326,045	672	2,447,402	16,837	39,773,447	1,139	11,153,373
07	守 山 市	13,664	29,632,766	449	1,456,310	14,113	31,089,076	855	9,022,006
08	栗 東 市	8,748	16,509,111	308	832,201	9,056	17,341,312	502	4,870,306
09	野 洲 市	9,873	21,891,621	352	1,093,409	10,225	22,985,030	696	6,593,834
10	湖 南 市	6,796	13,938,415	161	435,171	6,957	14,373,586	393	3,208,983
11	甲 賀 市	16,804	37,906,905	551	1,422,170	17,355	39,329,075	1,331	15,837,275
12	高 島 市	9,903	18,838,531	181	323,930	10,084	19,162,461	788	10,238,894
13	米 原 市	8,459	19,125,538	313	783,698	8,772	19,909,236	499	4,510,615
14	日 野 町	4,282	9,466,495	65	313,477	4,347	9,779,972	283	2,859,755
15	竜 王 町	2,358	5,054,838	100	387,488	2,458	5,442,326	155	1,705,783
16	愛 荘 町	3,337	7,295,828	11	64,315	3,348	7,360,143	249	3,699,660
17	豊 郷 町	1,756	4,406,997	23	57,407	1,779	4,464,404	172	1,754,026
18	甲 良 町	2,335	5,339,556	50	161,449	2,385	5,501,005	172	1,983,268
19	多 賀 町	2,298	3,771,302	37	189,573	2,335	3,960,875	87	1,010,679
合 計		254,813	549,374,218	10,048	29,891,710	264,861	579,265,928	17,182	174,459,203

入 院 分				訪 問 看 護 分					
償 還 払		合 計		現 物 給 付		償 還 払		合 計	
件 数	金 額	件 数	金 額	件 数	金 額	件 数	金 額	件 数	金 額
470	7,539,753	4,271	42,024,169	205	1,348,299	0	0	205	1,348,299
54	1,605,490	1,417	13,462,441	179	730,091	1	4,530	180	734,621
72	1,584,180	1,625	9,103,772	193	1,191,869	0	0	193	1,191,869
35	578,959	1,347	13,170,616	110	740,837	0	0	110	740,837
77	1,730,560	1,909	31,288,690	62	651,308	0	0	62	651,308
38	986,759	1,177	12,140,132	90	528,437	0	0	90	528,437
41	740,030	896	9,762,036	82	418,589	0	0	82	418,589
43	960,410	545	5,830,716	123	607,723	0	0	123	607,723
15	334,808	711	6,928,642	111	490,430	0	0	111	490,430
17	273,400	410	3,482,383	95	692,428	12	40,404	107	732,832
65	948,140	1,396	16,785,415	148	939,145	0	0	148	939,145
33	938,370	821	11,177,264	40	153,822	0	0	40	153,822
57	1,117,070	556	5,627,685	52	256,998	0	0	52	256,998
11	323,480	294	3,183,235	32	116,250	0	0	32	116,250
4	92,200	159	1,797,983	2	14,548	0	0	2	14,548
0	0	249	3,699,660	11	21,235	0	0	11	21,235
0	0	172	1,754,026	47	247,761	0	0	47	247,761
3	30,000	175	2,013,268	2	23,482	0	0	2	23,482
0	0	87	1,010,679	1	5,014	0	0	1	5,014
1,035	19,783,609	18,217	194,242,812	1,585	9,178,266	13	44,934	1,598	9,223,200

3. 受給券使用率・1人当たり金額・入院1件当たり日数・入院件数割合

(1) 重度心身障害老人

番号	市町名	現物給付		償還払		県費補助対象合計	
		件数 a	金額 A	件数 b	金額 B	年延べ人数 c	金額 A+B
01	大津市	58,003	149,168,287	4,476	19,948,539	19,581	169,116,826
02	彦根市	25,208	61,843,192	581	2,989,463	12,112	64,832,655
03	長浜市	30,897	75,773,612	1,345	5,097,682	13,737	80,871,294
04	近江八幡市	19,872	53,674,481	560	2,075,772	8,345	55,750,253
05	東近江市	24,571	78,960,833	522	2,855,726	12,064	81,816,559
06	草津市	17,394	49,007,855	710	3,434,161	8,506	52,442,016
07	守山市	14,601	39,073,361	490	2,196,340	5,964	41,269,701
08	栗東市	9,373	21,987,140	351	1,792,611	4,443	23,779,751
09	野洲市	10,680	28,975,885	367	1,428,217	5,109	30,404,102
10	湖南市	7,284	17,839,826	190	748,975	3,729	18,588,801
11	甲賀市	18,283	54,683,325	616	2,370,310	9,393	57,053,635
12	高島市	10,731	29,231,247	214	1,262,300	2,323	30,493,547
13	米原市	9,010	23,893,151	370	1,900,768	1,104	25,793,919
14	日野町	4,597	12,442,500	76	636,957	1,584	13,079,457
15	竜王町	2,515	6,775,169	104	479,688	891	7,254,857
16	愛荘町	3,597	11,016,723	11	64,315	1,139	11,081,038
17	豊郷町	1,975	6,408,784	23	57,407	979	6,466,191
18	甲良町	2,509	7,346,306	53	191,449	4,279	7,537,755
19	多賀町	2,386	4,786,995	37	189,573	5,149	4,976,568
合計		273,486	732,888,672	11,096	49,720,253	120,431	782,608,925

〈重度心身障害老人〉

入 院		受給券使用率 (a + b) / c	1人当たり金額 (A + B) ÷ (c/12)	入院1件当たり日数 e / d	入院件数割合 d / (a + b) %
件数 d	日数 e				
4,270	88,351	319.1	103,641	20.69	6.83
1,417	27,402	212.9	64,233	19.34	5.49
1,625	29,063	234.7	70,645	17.88	5.04
1,347	26,673	244.8	80,168	19.80	6.59
1,909	40,064	208.0	81,383	20.99	7.61
1,177	23,137	212.8	73,984	19.66	6.50
896	16,560	253.0	83,038	18.48	5.94
545	10,893	218.9	64,226	19.99	5.60
711	14,156	216.2	71,413	19.91	6.44
410	7,536	200.4	59,819	18.38	5.49
1,396	30,195	201.2	72,889	21.63	7.39
821	17,985	471.2	157,522	21.91	7.50
556	11,529	849.6	280,369	20.74	5.93
294	5,895	295.0	99,087	20.05	6.29
159	3,045	293.9	97,709	19.15	6.07
249	5,517	316.8	116,745	22.16	6.90
172	3,843	204.1	79,259	22.34	8.61
175	3,579	59.9	21,139	20.45	6.83
87	1,514	47.1	11,598	17.40	3.59
18,216	366,937	236.3	77,981	20.14	6.40

受給券使用率・1人当たり金額・入院1件当たり日数・入院件数割合

(2) 母子家庭老人

番号	市町名	現物給付		償還払		県費補助対象合計	
		件数 a	金額 A	件数 b	金額 B	年延べ人数 c	金額 A+B
01	大津市	55	71,494	0	0	19	71,494
02	彦根市	5	3,475	0	0	3	3,475
03	長浜市	0	0	0	0	0	0
04	近江八幡市	0	0	0	0	0	0
05	東近江市	8	5,739	0	0	4	5,739
06	草津市	0	0	0	0	0	0
07	守山市	0	0	0	0	0	0
08	栗東市	0	0	0	0	0	0
09	野洲市	0	0	0	0	0	0
10	湖南市	0	0	0	0	0	0
11	甲賀市	0	0	0	0	0	0
12	高島市	0	0	0	0	0	0
13	米原市	0	0	0	0	0	0
14	日野町	0	0	0	0	0	0
15	竜王町	0	0	0	0	0	0
16	愛荘町	0	0	0	0	0	0
17	豊郷町	0	0	0	0	0	0
18	甲良町	0	0	0	0	0	0
19	多賀町	0	0	0	0	0	0
合計		68	80,708	0	0	26	80,708



〈母子家庭老人〉

入 院		受給券使用率 (a + b) / c	1人当たり金額 (A + B) ÷ (c/12)	入院1件当たり日数 e / d	入院件数割合 d / (a + b) %
件数 d	日数 e				
0	0	0.0	0	0.00	0.00
0	0	0.0	0	0.00	0.00
0	0	0.0	0	0.00	0.00
0	0	0.0	0	0.00	0.00
0	0	200.0	17,217	0.00	0.00
0	0	0.0	0.0	0.00	0.00
0	0	0.0	0.0	0.00	0.00
0	0	0.0	0.0	0.00	0.00
0	0	0.0	0.0	0.00	0.00
0	0	0.0	0	0.00	0.00
0	0	0.0	0	0.00	0.00
0	0	0.0	0	0.00	0.00
0	0	0.0	0	0.00	0.00
0	0	0.0	0	0.00	0.00
0	0	0.0	0	0.00	0.00
0	0	0.0	0	0.00	0.00
0	0	0.0	0	0.00	0.00
0	0	0.0	0	0.00	0.00
0	0	0.0	0	0.00	0.00
0	0	261.5	37,250	0.00	0.00

受給券使用率・1人当たり金額・入院1件当たり日数・入院件数割合

(3) 父子家庭老人

番号	市町名	現物給付		償還払		県費補助対象合計	
		件数 a	金額 A	件数 b	金額 B	年延べ人数 c	金額 A+B
01	大津市	26	42,307	0	0	12	42,307
02	彦根市	0	0	0	0	0	0
03	長浜市	0	0	0	0	0	0
04	近江八幡市	0	0	0	0	0	0
05	東近江市	0	0	0	0	0	0
06	草津市	0	0	0	0	0	0
07	守山市	0	0	0	0	0	0
08	栗東市	0	0	0	0	0	0
09	野洲市	0	0	0	0	0	0
10	湖南市	0	0	0	0	0	0
11	甲賀市	0	0	0	0	0	0
12	高島市	0	0	0	0	0	0
13	米原市	0	0	0	0	0	0
14	日野町	0	0	0	0	0	0
15	竜王町	0	0	0	0	0	0
16	愛荘町	0	0	0	0	0	0
17	豊郷町	0	0	0	0	0	0
18	甲良町	0	0	0	0	0	0
19	多賀町	0	0	0	0	0	0
合計		26	42,307	0	0	12	42,307





---

参 考

---

1. 福祉医療費助成制度の概要（平成29年10月1日現在）

事業名	乳幼児	重度心身障害者（児）	65～74歳老人	母子家庭 父子家庭	ひとり暮らし寡婦	ひとり暮らし高齢寡婦
福祉医療費 助成番号	40	41	42	43 44	45	46
受給券の色	ピンク	ピンク	白・うすだいだい	ピンク	ピンク	白・うすだいだい
助成対象者の 範囲	未就学児	1. 身体障害者手帳の交付を受けている者のうち次のいずれかに該当するもの (1) 身体障害の程度が1・2級に該当する者 (2) 身体障害の程度が3級に該当する者で、知的障害の程度が中度に該当するもの 2. 知的障害の程度が重度に該当する者 3. 特別児童扶養手当支給対象児童で1級に該当する者	「低所得老人」市町村民税を課せられている者がいない世帯に属する人。ただしこの「者」の範囲は対象老人その配偶者および対象老人の民法第877条第1項に定める扶養義務者で主として対象老人の生計を維持するものをいう	次のいずれかに該当する者が18歳未満の者を扶養している家庭 1. 配偶者と死別した者であって現に婚姻していないもの 2. 離婚した者であって現に婚姻をしていないもの 3. 配偶者の生死が明らかでないもの 4. 配偶者から遺棄されているもの 5. 配偶者が海外にあるため、その扶養を受けることができないもの 6. 配偶者が精神又は身体の障害により長期にわたって労働能力を失っているもの 7. 配偶者が法令により長期にわたって拘禁されているため、その扶養を受けることができないもの 8. 婚姻によらないで、母又は父となつた者であつて、現に婚姻をしていないもの	次のいずれにも該当する者 (1) 母子及び父子並びに寡婦福祉法第6条第4項に規定する寡婦であること (2) ひとり暮らしの状態がおおむね1年以上継続しており今後その状態が継続すると見込まれる者であること (3) 65歳未満の者であること	次のいずれにも該当する者 (1) 母子及び父子並びに寡婦福祉法第6条第4項に規定する寡婦であること (2) ひとり暮らしの状態がおおむね1年以上継続しており今後その状態が継続すると見込まれる者であること (3) 65歳未満の者であること
所得制限	なし	国民年金法等の一部を改正する法律の施行に伴う経過措置に関する政令（昭和61年政令第54号）第52条の表第6条の4第1項、および同条の表第5条の4第2項の項下欄に規定する額〔老齢福祉年金〕	地方税法（昭和25年法律第226号）による市町村民税を課せられない額	国民年金法等の一部を改正する法律の施行に伴う経過措置に関する政令（昭和61年政令第54号）第46条第4項、および第52条の表第5条の4第2項の項下欄に規定する額〔遺族基礎年金〕	国民年金法等の一部を改正する法律の施行に伴う経過措置に関する政令（昭和61年政令第54号）第52条の表第6条の4第1項、および同条の表第5条の4第2項の項下欄に規定する額〔老齢福祉年金〕	同左

事業名	重度心身障害老人	母子家庭(母等)老人	父子家庭(父等)老人
福祉医療費 助成番号	8 2	8 3	8 4
受給券の色	ピンク	ピンク	ピンク
助成対象者の 範囲	高齢者の医療の確保に 関する法律第50条の該当 者であって重度心身障害 者の該当者 (特別児童扶養手当支給 対象児童で1級のものを 除く)	高齢者の医療の確保に 関する法律第50条の該当 者であって母子家庭の母 等の該当者	高齢者の医療の確保に 関する法律第50条の該当 者であって父子家庭の父 等の該当者
所得制限	国民年金法等の一部を 改正する法律の施行に 伴う経過措置に関する 政令(昭和61年政令第 54号)第52条の表第6 条の4第1項、および 同条の表第5条の4第 2項の項下欄に規定す る額[老齢福祉年金]	国民年金法等の一部を 改正する法律の施行に 伴う経過措置に関する 政令(昭和61年政令第 54号)第40条第4項、 および第52条の表第5 条の4第2項の項下欄 に規定する額 [遺族基礎年金]	同 左

事業名	乳幼児	重度心身障害者（児）	65～74歳老人	母子家庭 父子家庭	ひとり暮らし寡婦	ひとり暮らし高齢寡婦
福祉医療費 助成番号	40	41	42	43 44	45	46
助成期間	助成対象者となった日の要件を満たすに至った日から6歳に達する日以後の最初の3月31日まで	助成対象者となった日の属する月の末日（その日が月の初日であるときは、その日の属する月の前月）の末日まで	65歳の誕生日の属する月の翌月（その日が月の初日であるときは、その日の属する月）から75歳の誕生日の前日まで	助成対象者となった日の属する月の初日から助成対象者でなくなった日まで（配偶者のないものが18歳未満（4月1日以後に18歳に達したときは、その日の属する会計年度の3月31日までの間は18歳未満とみなす）の者を扶養している間	助成対象者となった日の属する月の初日から65歳の誕生日の属する月（その日が月の初日であるときは、その日の属する月の前月）の末日まで	65歳の誕生日の属する月の翌月（その日が月の初日であるときは、その日の属する月）から75歳の誕生日の前日まで
有効期間	助成対象者となった日から助成の対象者でなくなった日まで					
有効期間	1. 県内市町間において住所を異動するとき（保険者の異動を伴わない場合）…異動日の属する月の末日までを旧市町で、異動日の属する月の翌月の初日から最初に到来する7月31日までを新市町で助成 2. 県内市町間において住所を異動するとき（保険者の異動を伴う場合）…住所を有することとなった日から最初に到来する7月31日まで（転入） 3. 県外からの転入、県外への転出の場合 ただし、転出の日と転入の日が重なる場合は転出日の前日まで					
助成内容	医療保険の自己負担額（※） （※）から福祉医療費助成条例別表に定める自己負担金を控除した額 <自己負担金> ・通院：1診療報酬明細書当たり500円 ・入院：1日1,000円、月額14,000円を限度 ただし、低所得者を除く（低所得者：市町村民税非課税者（本人ならびに配偶者およびその他の扶養義務者で主として生計を維持する者））	医療保険の自己負担額（※）から福祉医療費助成条例別表に定める自己負担金を控除した額 <自己負担金> ・通院：1診療報酬明細書当たり500円 ・入院：1日1,000円、月額14,000円を限度 ただし、低所得者を除く	医療保険の自己負担額（※）から福祉医療費助成条例別表に定める自己負担金を控除した額 <自己負担金> ・通院：1診療報酬明細書当たり500円 ・入院：1日1,000円、月額14,000円を限度 ただし、低所得者を除く	医療保険の自己負担額（※）から福祉医療費助成条例別表に定める自己負担金を控除した額 <自己負担金> ・通院：1診療報酬明細書当たり500円 ・入院：1日1,000円、月額14,000円を限度 ただし、低所得者を除く	同左	医療保険の自己負担額（※）から福祉医療費助成条例別表に定める自己負担金を控除した額 <自己負担金> ・通院：1診療報酬明細書当たり500円 ・入院：1日1,000円、月額14,000円を限度 ただし、低所得者を除く
助成方法	現物給付と償還払					
費用負担割合	県	同左	同左	同左	同左	同左
	市町	同左	同左	同左	同左	同左
実施時期	請求費	同左	同左	同左	同左	同左
	事務費	同左	同左	同左	同左	同左
実施時期	県	S48.10.1 H8.8.1 (1歳児拡大) H12.8.1 (2歳児拡大) H15.8.1 (自己負担金の導入) (通院：3歳児拡大) H18.10.1 (通院：未就学児拡大) H28.4.1 (自己負担・所得制限撤廃)	S48.10.1 S51.7.1 (同和地区かつ身障3歳児拡大) H14.4.1 (同和地区かつ身障3歳終了(H19.3月まで経過措置)) H17.8.1 (自己負担金の導入) H22.8.1 (住所地利例の導入)	S48.10.1 (同和地区) S51.10.1 (低所得、ねたきりひとり暮らし) S53.7.1 (低所得拡大) H14.4.1 (同和地区終了) H15.8.1 (ねたきり、ひとり暮らし終了) H26.8.1 (65～69歳：自己負担割合見直し)(70～74歳助成対象拡大)	S51.10.1 (母子家庭) H8.10.1 (父子家庭拡大) H17.8.1 (自己負担金の導入)	H8.10.1 H17.8.1 (自己負担金の導入) H15.8.1 (65～69歳：自己負担割合見直し) (70～74歳：助成対象拡大)

(※) 保険適用総医療費から保険給付の額を控除した額



事業名	重度心身障害老人	母子家庭(母等)老人	父子家庭(父等)老人
福祉医療費 助成番号	82	83	84
助成期間	後期高齢者医療制度対象者 で、助成対象者となった日から 助成対象者でなくなった日 まで	同 左	同 左
有効期間	助成対象者となった日からその日以後の最初に到来する7月31日まで		
助成内容	<p>1. 県内市町間において住所を異動するとき(保険者の異動を伴う場合)</p> <p>2. 県外からの転入、県外への転出の場合</p> <p>… 住所を有することとなった日から最初に到来する7月31日まで(転入)</p> <p>住所を有しなくなった日まで(転出)</p> <p>ただし、転出の日と転入の日が重なる場合は転入日の前日まで</p>		
助成方法	現物給付と償還払	同 左	同 左
費用負担割合	1/2	1/2	1/2
請求費	1/2	1/2	1/2
負担割合	-	-	-
実施時期	S58. 2.1 H17. 8.1 (自己負担金の導入) H22. 8.1 (住所地特例の導入)	S58. 2.1 H17. 8.1 (自己負担金の導入)	H8. 10.1 H17. 8.1 (自己負担金の導入)

(※) 保険適用総医療費から保険給付の額を控除した額

2. 市町単独福祉医療費助成制度実施状況（平成29年10月1日現在）

市町名	事業名	受給券の有無	福祉医療費助成番号	受給券の色	助成対象者の範囲	所得制限		助成		実施時期 (改正時期) 年月日	対象者数 H29.10.1 現在
						本人	扶養義務者	内容	方法		
大津市	子ども医療	有	40259	オレンジ	・小学校1年生から6年生の者	無	無	医療保険の自己負担額(※1)から県制度に準ずる自己負担金(※2)を控除した額	県内 県外 現物 償還	H29.1.1	17,899
	重度心身障害者(児) <身体障害者>	有	47250	ピンク	・県の所得制限により非該当となった者 ・20歳未満で身障手帳3級所持者	有 (市の所得制限)	有 (市の所得制限)	①医療保険の自己負担額(※1) ②医療保険の自己負担額(※1)から県制度に準ずる自己負担金(※2)を控除した額	県内 県外 現物 償還	H27.1.1	164
	重度心身障害者(児) <知的障害者>		47253		・県の所得制限により非該当となった者 ・75歳未満で知的障害中度の者						426
	重度心身障害者(児) <心身障害者>		47253		・県の所得制限により非該当となった者 ・20歳未満で身障手帳4級所持かつ知的障害軽度の者						4
	母子家庭等 <母子家庭>	有	49250	ピンク	・18歳に達する日の属する年度の末日(3月31日)を経過した者で20歳未満の高等学校在学中の者を扶養する父または母と子 ・身障手帳3級以上または知的障害軽度～重度で18歳以上65歳未満の者の介護のために就労できない母子家庭の母と子	有 (県の所得制限)	有 (県の所得制限)	医療保険の自己負担額(※1) 医療保険の自己負担額(※1)から県制度に準ずる自己負担金(※2)を控除した額	県内 県外 現物 償還	H27.4.1	20
	49253										
	重度心身障害老人	有	85250	ピンク	・県の所得制限により非該当となった者 ・知的障害中度の者	有 (市の所得制限)	有 (市の所得制限)	高齢者の医療の確保に関する法律の規定による一部負担金等 高齢者の医療の確保に関する法律の規定による一部負担金等から県制度に準ずる自己負担金(※2)を控除した額	県内 県外 現物 償還	H16.8.1	71
	85253										
	母子家庭老人等	有	86250	ピンク	・市の制度対象者	有 (県の所得制限)	有 (県の所得制限)	高齢者の医療の確保に関する法律の規定による一部負担金等 高齢者の医療の確保に関する法律の規定による一部負担金等から県制度に準ずる自己負担金(※2)を控除した額	県内 県外 現物 償還	H16.8.1	0
	86253										
はり・きゅう マッサージ 施術費助成	—	—	—	—	・70歳以上の市民	無	無	はり、きゅう 1,300円 マッサージ 1,200円 温熱 80円 (一人月1回限度)	大津市内の 施術師会員のみの 現物給付	H27.4.1	57,569
彦根市	子ども医療	—	—	—	・中学生(15歳到達後最初の3月31日まで) ・彦根市に住民登録のある子	無	無	医療保険の自己負担額(※1)	償還のみ	H25.10.1	9,837
	重度心身障害者(児)	有	47250	ピンク	・県の所得制限により非該当となった者 ・身障手帳3級所持者	有 (市の所得制限)	有 (県の所得制限)	医療保険の自己負担額(※1) 医療保険の自己負担額(※1)から県制度に準ずる自己負担金(※2)を控除した額	県内 県外 現物 償還	H18.8.1	232
	47253										
	65～69歳老人(昭和19年8月2日～昭和24年8月1日生まれの方)	有	48250	白	・知的障害中度(B1)の療育手帳所持者 ・身障手帳4級所持者	有 (市の所得制限)	有 (県の所得制限)	医療保険の自己負担額(※1)から高齢者の医療の確保に関する法律に準ずる一部負担金相当額を控除した額	県内 県外 現物 償還	H26.8.1	0
	65～69歳老人(昭和24年8月2日以降生まれの方)										48251
	70～74歳老人(平成26年4月1日以降に70歳に達した方)		48252	白	・知的障害中度(B1)の療育手帳所持者 ・身障手帳4級所持者			0			
	48252							白			・知的障害中度(B1)の療育手帳所持者 ・身障手帳4級所持者
	重度心身障害老人	有	85250	ピンク	・県の所得制限により非該当となった者 ・身障手帳3級所持者	有 (市の所得制限)	有 (県の所得制限)	高齢者の医療の確保に関する法律の規定による一部負担金等 高齢者の医療の確保に関する法律の規定による一部負担金等から県制度に準ずる自己負担金(※2)を控除した額	県内 県外 現物 償還	H18.8.1	372
85253											

市町名	事業名	受給券の有無	福祉医療費 賦課番号	受給券の色	助成対象者の範囲	所得制限		助成		実施時期 (改正時期)	対象者数
						本人	扶養義務者	内容	方法		
										年月日	H29.10.1 現在
長浜市	乳幼児	—	—	—	・小・中学生で入院した者	無	無	入院にかかる医療保険の自己負担額(※1)	償還のみ	H19.10.1	10,069
	重度心身障害者(児)	有	ピンク	41252	・県制度対象者	有 (県の所得制限)	有 (県の所得制限)	県制度による自己負担金(※2)	県内 県外 現物 償還	H17.8.1	610
				47250	・身体障害者手帳3級所持者、4級所持者の一部の者※ (※4級の一部については高齢者の医療の確保に関する 法律施行令等で定める障害認定に該当する者)			医療保険の自己負担額(※1)		H6.8.1	213
					・精神障害者保健福祉手帳1級所持者						33
	母子家庭	有	43252	ピンク	・県制度対象者	有 (県の所得制限)	有 (県の所得制限)	県制度による自己負担金(※2)	県内 県外 現物 償還	H17.8.1	1,149
	父子家庭	有	44252	ピンク	・県制度対象者	有 (県の所得制限)	有 (県の所得制限)	県制度による自己負担金(※2)	県内 県外 現物 償還	H17.8.1	152
	ひとり暮らし寡婦	有	45252	ピンク	・県制度対象者	有 (県の所得制限)	有 (県の所得制限)	県制度による自己負担金(※2)	県内 県外 現物 償還	H17.8.1	3
	重度心身障害老人	有	ピンク	82252	・県制度対象者	有 (県の所得制限)	有 (県の所得制限)	県制度による自己負担金(※2)	県内 県外 現物 償還	H17.8.1	643
				85250	・身体障害者手帳3級所持者、4級所持者の一部の者※ (※4級の一部については高齢者の医療の確保に関する 法律施行令等で定める障害認定に該当する者)			高齢者の医療の確保に関する法律の規 定による一部負担金等		H6.8.1	513
	母子家庭老人	有	83252	ピンク	・県制度対象者	有 (県の所得制限)	有 (県の所得制限)	県制度による自己負担金(※2)	県内 県外 現物 償還	H17.8.1	0
父子家庭老人	有	84252	ピンク	・県制度対象者	有 (県の所得制限)	有 (県の所得制限)	県制度による自己負担金(※2)	県内 県外 現物 償還	H17.8.1	0	
近江八幡市	子ども医療	—	—	—	・小学1年生から中学3年生の者	無	無	入院にかかる医療保険の自己負担額 (※1)	償還のみ	H24.4.1 (H26.4.1)	7,133
					・小学1年生から中学3年生の者	無	有	通院にかかる医療保険の自己負担額	償還のみ	H27.10.1 (H28.4.1)	7,133
	重度心身障害者(児)	有	① 47250	ピンク	・県の所得制限により非該当となった者	無	無	①医療保険の自己負担額(※1)	県内 県外 現物 償還	S48.10.1 (H17.8.1)	70
	重度心身障害者(児) <心身障害者(児)>	② 47253	・65歳未満で身障手帳3級所持者 ・65歳未満で身障手帳4級を所持かつ知的障害中度の者 ・特別児童扶養手当支給対象児童で2級の者	②医療保険の自己負担額(※1)から県 制度に準ずる自己負担金(※2)を控除し た額	県内 県外 現物 助成 無し			S48.10.1 (H14.4.1) (H17.8.1)	207		
	母子家庭等 <母子家庭>	有	ピンク	49250	・県の所得制限により非該当となった者	無	無	医療保険の自己負担額(※1)	県内 県外 現物 償還	S51.7.1 (H17.8.1)	66
				49253	・県の所得制限により非該当となった者			医療保険の自己負担額(※1)から県制 度に準ずる自己負担金(※2)を控除した 額			
	重度心身障害老人	有	ピンク	① 85250	・県の所得制限により非該当となった者	無	無	①高齢者の医療の確保に関する法律の 規定による一部負担金等	県内 県外 現物 償還	S58.2.1 (H17.8.1)	34
				② 85253	・65歳以上で身障手帳3級所持者 ・65歳以上で身障手帳4級を所持かつ知的障害中度の者			②高齢者の医療の確保に関する法律の 規定による一部負担金等から県制度に準 ずる自己負担金(※2)を控除した額			
	母子家庭老人等	有	ピンク	86250	・県の所得制限により非該当となった者	無	無	高齢者の医療の確保に関する法律の規 定による一部負担金等	県内 県外 現物 償還	S58.2.1 (H17.8.1)	0
				86253	・県の所得制限により非該当となった者			高齢者の医療の確保に関する法律の規 定による一部負担金等から県制度に準ず る自己負担金(※2)を控除した額			

市町名	事業名	受給券の有無	福祉医療費助成番号	受給券の色	助成対象者の範囲	所得制限		助成		実施時期(改正時期) 年月日	対象者数 H29.10.1現在
						本人	扶養義務者	内容	方法		
東近江市	子ども医療費助成	有	40259	緑色	・小学生(小1~小6)、中学生(中1~中3)	無	無	通院・入院にかかる医療保険の自己負担額(※1)から県制度に準ずる自己負担金(※2)を控除した額	県内 県外 現物 償還	H28.10.1	9,143
	重度心身障害者(児)	有	47251 47254	黄色	・身障手帳3・4級所持者 ・療育手帳B1・B2所持者(知的障害中度・軽度の者) (※いずれも通院のみ)	有 (県の所得制限)	有 (県の所得制限)	通院にかかる医療保険の自己負担額(※1) 通院にかかる医療保険の自己負担額(※1)から県制度に準ずる自己負担金(※2)を控除した額	県内 県外 現物 償還	H17.4.1 (H17.8.1)	1,089
	重度心身障害老人	有	85251 85254	黄色	・上記重度心身障害者(児)に該当する者かつ後期高齢者医療制度の該当者(※通院のみ)	有 (県の所得制限)	有 (県の所得制限)	通院にかかる高齢者の医療の確保に関する法律の規定による一部負担金等 通院にかかる高齢者の医療の確保に関する法律の規定による一部負担金等から県制度による自己負担金(※2)を控除した額	県内 県外 現物 償還	H17.4.1	1,016
草津市	子ども医療	—	—	—	・小学4年生~中学生3年生で入院した者	無	無	入院にかかる医療保険の自己負担額(※1)	償還のみ	H20.10.1	7,934
		有	40259	オレンジ	・小学1~3年生	無	無	医療保険の自己負担額(※1)から県制度に準ずる自己負担金(※2)を控除した額、入院にかかる自己負担金は無し	県内 県外 現物 償還	H29.10.1	3,742
	重度心身障害者(児)	有	41253	ピンク	・県制度負担有の該当者で、小学1~3年生の者	有 (県の所得制限)	有 (県の所得制限)	医療保険の自己負担額(※1)から通院のみ県制度に準ずる自己負担金(※2)を控除した額、入院にかかる自己負担は無し(県制度における入院自己負担分が市単独助成)	県内 県外 現物 償還	H29.10.1	24
	重度心身障害者(児)	有	47250 47253 47254	ピンク	・県の所得制限により非該当となった者 ・身障手帳3級所持者 ・療育手帳B所持者	無	無	医療保険の自己負担額(※1) 医療保険の自己負担額(※1)から県制度に準ずる自己負担金(※2)を控除した額 医療保険の自己負担額(※1)から通院のみ県制度に準ずる自己負担金(※2)を控除した額、入院にかかる自己負担は無し	県内 県外 現物 償還	S48.10.1	996
	母子	有	43253	ピンク	・県制度負担有の該当者で、小学1~3年生の者	有 (県の所得制限)	有 (県の所得制限)	医療保険の自己負担額(※1)から通院のみ県制度に準ずる自己負担金(※2)を控除した額、入院にかかる自己負担は無し(県制度における入院自己負担分が市単独助成)	県内 県外 現物 償還	H29.10.1	105
	父子	有	44253	ピンク	・県制度負担有の該当者で、小学1~3年生の者	有 (県の所得制限)	有 (県の所得制限)	医療保険の自己負担額(※1)から通院のみ県制度に準ずる自己負担金(※2)を控除した額、入院にかかる自己負担は無し(県制度における入院自己負担分が市単独助成)	県内 県外 現物 償還	H29.10.1	8
	重度心身障害老人	有	85250 85253	ピンク	・高齢者の医療の確保に関する法律の対象者で上記重度心身障害者に該当する者	無	無	高齢者の医療の確保に関する法律の規定による一部負担金等 高齢者の医療の確保に関する法律の規定による一部負担金等から県制度に準ずる自己負担金(※2)を控除した額	県内 県外 現物 償還	S58.2.1	377
守山市	子ども	—	—	—	・小中学生	無	無	医療保険の自己負担額(※1)ただし、入院費のみ	償還のみ	H25.10.1	8,517
	重度心身障害者(児)	有	41252 ① 47250 ② 47253	ピンク	・県制度対象者 ・県の所得制限により非該当となった者 ・身障手帳3級所持者 ・知的障害中度の者 ・特別児童扶養手当2級支給対象児童	有 (県の所得制限) 有 (市の所得制限)	有 (県の所得制限) 無	県制度による自己負担金(※2) →本人住民税非課税の場合 ①医療保険の自己負担額(※1) →本人住民税非課税の場合 ②医療保険の自己負担額(※1)から県制度に準ずる自己負担金(※2)を控除した額 →本人住民税課税の場合	県内 県外 現物 償還	H17.8.1	263 342
	老人	有	48250	白	・同和地区に居住する65~74歳の老人(※県制度対象者を除く)	有 (市の所得制限)	無	医療保険の自己負担額(※1)から高齢者の医療の確保に関する法律に準ずる一部負担金相当額を控除した額	県内 県外 現物 償還	S58.2.1	0
	ひとり暮らし高齢寡婦	有	48250	白	・県の所得制限により非該当となった者	有 (市の所得制限)	無		県内 県外 現物 償還	H15.8.1	0
	母子家庭	有	43252	ピンク	・県制度対象者	有 (県の所得制限)	有 (県の所得制限)	県制度による自己負担金(※2) →母に市の所得制限有	県内 県外 現物 償還	H17.8.1	447
	父子家庭	有	44252	ピンク	・県制度対象者	有 (県の所得制限)	有 (県の所得制限)	県制度による自己負担金(※2) →父に市の所得制限有	県内 県外 現物 償還	H17.8.1	30
	ひとり暮らし寡婦	有	45252	ピンク	・県制度対象者	有 (県の所得制限)	有 (県の所得制限)	県制度による自己負担金(※2) →本人住民税非課税の場合	県内 県外 現物 償還	H17.8.1	0
	母子家庭等<母子家庭>	有	① 49250	ピンク	・県の所得制限により非該当となった者 ・母子家庭で20歳までの障害者とこれを扶養する母等	有 (市の所得制限)	無	①医療保険の自己負担額(※1) →母等に市の所得制限有	県内 県外 現物 償還	H17.8.1	83
	母子家庭等<父子家庭>	有	② 49253	ピンク	・県の所得制限により非該当となった者 ・父子家庭で20歳までの障害者とこれを扶養する父等	有 (市の所得制限)	無	②医療保険の自己負担額(※1)から県制度に準ずる自己負担金(※2)を控除した額	県内 県外 現物 償還	H17.8.1	53

市町名	事業名	受給券の有無	福祉医療費助成番号	支給券の色	助成対象者の範囲	所得制限		助成		実施時期(改正時期)	対象者数
						本人	扶養義務者	内容	方法		
守山市(続き)	母子家庭等<ひとり暮らし寡婦>	有	① 49250 ② 49253	ピンク	・県の所得制限により非該当となった者	有 (市の所得制限)	無	①医療保険の自己負担額(※1) →本人住民税非課税の場合 ②医療保険の自己負担額(※1)から県制度に準ずる自己負担金(※2)を控除した額 →本人住民税課税の場合	県内 県外 現物 償還	H17.8.1	1
	低所得者	無	—	—	・生活保護法の所得基準の1.5倍を超えない世帯の世帯員	有	有	医療保険の自己負担額(※1)	償還のみ	S50.4.1	0
	重度心身障害老人	有	① 82252 ② 85250 ③ 85253	ピンク	・県制度対象者 ・県の所得制限により非該当となった重度心身障害老人 ・65歳以上で高齢者の医療の確保に関する法律の障害認定に該当する重度心身障害老人(県制度対象者を除く) ・後期高齢者医療対象者のうち知的障害中程度の者 ・身体障害者手帳3級・4級の一部の者 ・精神障害者1級・2級の者 ・障害年金受給者	有 (県の所得制限)	有 (県の所得制限)	県制度による自己負担金(※2) →本人住民税非課税の場合	県内 県外 現物 償還	H17.8.1	144
						有 (市の所得制限)	無	①高齢者の医療の確保に関する法律の規定による一部負担金等 →本人住民税非課税の場合 ②高齢者の医療の確保に関する法律の規定による一部負担金等から県制度に準ずる自己負担金(※2)を控除した額 →本人住民税課税の場合			
	母子家庭老人	有	83252	ピンク	・県制度対象者	有 (県の所得制限)	有 (県の所得制限)	県制度による自己負担金(※2) →本人住民税非課税の場合	県内 県外 現物 償還	H17.8.1	0
	父子家庭老人	有	84252	ピンク	・県制度対象者	有 (県の所得制限)	有 (県の所得制限)	県制度による自己負担金(※2) →本人住民税非課税の場合	県内 県外 現物 償還	H17.8.1	0
	母子家庭老人等<母子家庭老人・父子家庭老人>	有	① 86250 ② 86253	ピンク	・県の所得制限により非該当となった母子家庭老人および父子家庭老人	有 (市の所得制限)	無	①高齢者の医療の確保に関する法律の規定による一部負担金等 →本人住民税非課税の場合 ②高齢者の医療の確保に関する法律の規定による一部負担金等から県制度に準ずる自己負担金(※2)を控除した額 →本人住民税課税の場合	県内 県外 現物 償還	H17.8.1	0
栗東市	子ども入院医療	—	—	—	・小中学生	無	無	医療保険の自己負担額(※1) ただし、入院費のみ	償還のみ	H26.4.1 (H27.10.1)	7,263
	重度心身障害者(児)	有	47250 47253	ピンク	・身障手帳3級所持者 ・療育手帳B1所持者(知的障害中程度) (※いずれも世帯員全員が市民税非課税であり、居住要件が1年以上である者)	有 (県の所得制限)	有 (県の所得制限)	医療保険の自己負担額(※1)  医療保険の自己負担額(※1)から県制度に準ずる自己負担金(※2)を控除した額	県内 県外 現物 償還	H21.8.1 (H24.8.1)	38
											129
	重度心身障害老人	有	85250 85253	ピンク	・高齢者医療確保法第50条、及び上記重度心身障害者に該当する者 (※世帯員全員が市民税非課税であり、居住要件が1年以上である者) ・高齢者医療確保法第50条、及び上記重度心身障害者に該当する者 (※居住要件が1年以上である者)	有 (県の所得制限)	有 (県の所得制限)	高齢者の医療の確保に関する法律の規定による一部負担金等  高齢者の医療の確保に関する法律の規定による一部負担金等から県制度に準ずる自己負担金(※2)を控除した額	県内 県外 現物 償還	H21.8.1 (H24.8.1)	43
											98
野洲市	小中学生入院	—	—	—	・小学1年生から義務教育終了まで(※入院のみ)	無	<保護者> 無	入院に係る医療保険の自己負担額(※1)	償還のみ	H19.1.1	4,640
	重度心身障害者	有	41252 47250	ピンク	・県制度対象者 ・県の所得制限により非該当となった者 ・身障手帳3級所持者	有 (県の所得制限)	有 (県の所得制限)	県制度による自己負担金(※2)  医療保険の自己負担額(※1)	県内 県外 現物 償還	H17.8.1 H16.10.1	267
											144
	老人	有	48250	白	・県制度対象者を除く市民税均等割のみ課税世帯の65歳~69歳老人 ・ねたきり老人、ひとり暮らし老人	有 (市の所得制限)	有 (市の所得制限)	医療保険の自己負担額(※1)から高齢者の医療の確保に関する法律に準ずる一部負担金相当額を控除した額	県内 県外 現物 償還	H16.10.1	5
											3
		有	48251	うすだいたい	・県制度対象者を除く市民税均等割のみ課税世帯の65歳~69歳老人 ・ねたきり老人、ひとり暮らし老人	有 (市の所得制限)	有 (市の所得制限)	医療保険の自己負担額(※1)から高齢者の医療の確保に関する法律に準ずる一部負担金相当額を控除した額	県内 県外 現物 償還	H26.8.1	5
											5
		有	48252	白	・県制度対象者を除く市民税均等割のみ課税世帯の70歳~74歳老人 ・ねたきり老人、ひとり暮らし老人	有 (市の所得制限)	有 (市の所得制限)	医療保険の自己負担額(※1)から高齢者の医療の確保に関する法律に準ずる一部負担金相当額を控除した額	県内 県外 現物 償還	H26.8.1	20
											5
	母子家庭	有	43252	ピンク	・県制度対象者	有 (県の所得制限)	有 (県の所得制限)	県制度による自己負担金(※2)	県内 県外 現物 償還	H17.8.1	547
	父子家庭	有	44252	ピンク	・県制度対象者	有 (県の所得制限)	有 (県の所得制限)	県制度による自己負担金(※2)	県内 県外 現物 償還	H17.8.1	52
	ひとり暮らし寡婦	有	45252	ピンク	・県制度対象者	有 (県の所得制限)	有 (県の所得制限)	県制度による自己負担金(※2)	県内 県外 現物 償還	H17.8.1	2
	母子家庭等	有	49250	ピンク	・県の所得制限により非該当となった者	無	無	医療保険の自己負担額(※1)	県内 県外 現物 償還	H16.10.1	48

市町名	事業名	受給の有無	福祉医療費助成番号	受給券の色	助成対象者の範囲	所得制限		助成		実施時期 (改正時期)	対象者数 H29.10.1 現在
						本人	扶養義務者	内容	方法		
野洲市 (続き)	重度心身障害老人	有	82252	ピンク	・県制度対象者	有 (県の所得制限)	有 (県の所得制限)	県制度による自己負担金(※2)	県内 県外 現物 償還	H17.8.1	266
			85250		・県の所得制限により非該当となった者 ・身障手帳3級所持者	無	無	高齢者の医療の確保に関する法律の規定による一部負担金等		H16.10.1	198
	母子家庭老人	有	83252	ピンク	・県制度対象者	有 (県の所得制限)	有 (県の所得制限)	県制度による自己負担金(※2)	県内 県外 現物 償還	H17.8.1	0
	父子家庭老人	有	84252	ピンク	・県制度対象者	有 (県の所得制限)	有 (県の所得制限)	県制度による自己負担金(※2)	県内 県外 現物 償還	H17.8.1	0
	母子家庭老人等	有	86250	ピンク	・県の所得制限により非該当となった者	無	無	高齢者の医療の確保に関する法律の規定による一部負担金等	県内 県外 現物 償還	H16.10.1	0
湖南市	乳幼児	-	-	-	・小中学生(入院のみ)	無	無	入院に係る医療保険の自己負担額(※1)	償還のみ	H21.10.1	4,652
	重度心身障害者 (児)	有	47250	ピンク	・身障手帳3級所持者 ・療育手帳B所持者	有 (県の所得制限)	有 (県の所得制限)	医療保険の自己負担額(※1)	県内 県外 現物 償還	H16.10.1	356
			47253			医療保険の自己負担額(※1)から県制度による自己負担金(※2)を控除した額					
重度心身障害老人	有	85250	ピンク	・高齢者の医療の確保に関する法律の対象者で上記の重度心身障害者(児)に該当する者	有 (県の所得制限)	有 (県の所得制限)	高齢者の医療の確保に関する法律の規定による一部負担金等	県内 県外 現物 償還	H16.10.1	104	
	有	85253	高齢者の医療の確保に関する法律の規定による一部負担金等から県制度に準ずる自己負担金(※2)を控除した額								
甲賀市	乳幼児	有	40253	独自	小学1年生から小学3年生	無	無	医療保険の自己負担額(※1)	県内 県外 現物 償還	H28.1.1	2,292
		-	-	-	小学4年生から中学3年生	無	無	入院にかかる医療保険の自己負担額(※1)	償還のみ	H20.8.1	
		有	40259	独自	小学4年生から中学3年生	有 (市の所得制限)	有 (市の所得制限)	通院にかかる医療保険の自己負担額(※1)	県内 県外 現物 償還	H25.8.1	118
	重度心身障害者 (児)	有	41252	ピンク	・県制度対象者	有 (県の所得制限)	有 (県の所得制限)	県制度による自己負担金(※2)	県内 県外 現物 償還	H17.8.1	523
			47250		・県の所得制限により非該当となった者	有 (県の所得制限)	無	医療保険の自己負担額(※1)		H16.10.1	18
			47253		・身障手帳3級所持者	有 (県の所得制限)	有 (県の所得制限)	医療保険の自己負担額(※1)から県制度に準ずる自己負担金(※2)を控除した額		H25.8.1	154
	母子家庭	有	43252	ピンク	・県制度対象者	有 (県の所得制限)	有 (県の所得制限)	県制度による自己負担金(※2)	県内 県外 現物 償還	H17.8.1	966
	父子家庭	有	44252	ピンク	・県制度対象者	有 (県の所得制限)	有 (県の所得制限)	県制度による自己負担金(※2)	県内 県外 現物 償還	H17.8.1	181
	ひとり暮らし寡婦	有	45252	ピンク	・県制度対象者	有 (県の所得制限)	有 (県の所得制限)	県制度による自己負担金(※2)	県内 県外 現物 償還	H17.8.1	2
	母子家庭等	有	49250	ピンク	・県の所得制限により非該当となった者	有 (県の所得制限)	無	医療保険の自己負担額(※1)	県内 県外 現物 償還	H16.10.1	7
	重度心身障害老人	有	82252	ピンク	・県制度対象者	有 (県の所得制限)	有 (県の所得制限)	県制度による自己負担金(※2)	県内 県外 現物 償還	H17.8.1	443
			85250		・県の所得制限により非該当となった者 ・職傷病者手帳保持者で恩給法第49条/2第1号表/2及び同条/3表第1号表/3に該当する者	有 (県の所得制限)	無	高齢者の医療の確保に関する法律の規定による一部負担金等		H16.10.1	28
			85253		・身障手帳3級所持者	有 (県の所得制限)	有 (県の所得制限)	高齢者の医療の確保に関する法律の規定による一部負担金等から県制度に準ずる自己負担金(※2)を控除した額		H25.8.1	244
母子家庭老人	有	83252	ピンク	・県制度対象者	有 (県の所得制限)	有 (県の所得制限)	県制度による自己負担金(※2)	県内 県外 現物 償還	H17.8.1	0	
父子家庭老人	有	84252	ピンク	・県制度対象者	有 (県の所得制限)	有 (県の所得制限)	県制度による自己負担金(※2)	県内 県外 現物 償還	H17.8.1	0	

市町名	事業名	受給券の有無	福祉医療費助成番号	受給券の色	助成対象者の範囲	所得制限		助成		実施時期 (改正時期) 年月日	対象者数 H29.10.1 現在
						本人	扶養義務者	内容	方法		
高島市	子ども医療費助成	有	40259	藍色	・小・中学生	無	無	医療保険の自己負担額(※1)	県内 県外 現物 償還	H26.10.1	3,223
	母子家庭	有	43252	ピンク	・県制度対象者で課税世帯に属する小・中学生	有 (県の所得制限)	有 (県の所得制限)	県制度による自己負担金(※2)	県内 県外 現物 償還	H26.10.1	176
	父子家庭	有	44252	ピンク	・県制度対象者で課税世帯に属する小・中学生	有 (県の所得制限)	有 (県の所得制限)	県制度による自己負担金(※2)	県内 県外 現物 償還	H26.10.1	36
	重度心身障害者(児)	有	41252	ピンク	・県制度対象者で課税世帯に属する小・中学生	有 (県の所得制限)	有 (県の所得制限)	県制度による自己負担金(※2)	県内 県外 現物 償還	H26.10.1	16
米原市	児童・生徒	有	40259	緑	・小学1年生から義務教育終了まで	無	無	医療保険の自己負担額(※1)	県内 県外 現物 償還	H26.4.1	2,958
	重度心身障害者(児)	—	—	—	・身体障害(3級)所持者 ・療育手帳(中度・軽度)所持者 ・1年以上居住 ※他の制度より助成がある場合は除く	有 (県の所得制限)	有 (県の所得制限)	医療保険の自己負担額(※1)から市独自の自己負担金を控除した額	償還のみ	H17.2.14	163
		有	41252	ピンク	・県制度対象者(小学1年生から義務教育終了まで)	無	無	県制度による自己負担金(※2)	県内 県外 現物 償還	H26.4.1	15
	母子家庭	有	43252	ピンク	・県制度対象者(小学1年生から義務教育終了まで)	無	無	県制度による自己負担金(※2)	県内 県外 現物 償還	H26.4.1	134
	父子家庭	有	44252	ピンク	・県制度対象者(小学1年生から義務教育終了まで)	無	無	県制度による自己負担金(※2)	県内 県外 現物 償還	H26.4.1	14
日野町	乳幼児	有	40259	独自	・小中学生(小学校1年生から中学校3年生)	無	無	通院は県制度による自己負担金(※2) 入院は医療保険の自己負担金(※1)	県内 県外 現物 償還	H28.10.1	1,593
	重度心身障害者(児)	有	47253	ピンク	・身体障害3～6級所持者 ・知的障害中度及び軽度の者 ・精神障害者保健福祉手帳所持者	有 (町の所得制限)	有 (町の所得制限)	医療保険の自己負担額(※1)から県制度に準ずる自己負担金(※2)を控除した額	県内 県外 現物 償還	H18.8.1	176
	母子家庭等	有	49253	ピンク	・20歳未満の子を扶養とする母(父)と子	有 (県の所得制限)	有 (県の所得制限)	医療保険の自己負担額(※1)から県制度に準ずる自己負担金(※2)を控除した額	県内 県外 現物 償還	H17.8.1	18
	重度心身障害老人	有	85253	ピンク	・高齢者の医療の確保に関する法律対象者で上記重度心身障害者(児)該当者	有 (町の所得制限)	有 (町の所得制限)	高齢者の医療の確保に関する法律の規定による一部負担金等から県制度に準ずる自己負担金(※2)を控除した額	県内 県外 現物 償還	H18.8.1	177
竜王町	子ども医療	有	40259	オレンジ モン ピンク	・小学生、中学生	無	無	医療保険の自己負担額(※1)	県内 県外 現物 償還	H29.10.1	1,010
	母子家庭	有	43252	ピンク	・県制度対象者	有 (県の所得制限)	有 (県の所得制限)	県制度による自己負担金(※2)	県内 県外 現物 償還	H29.10.1	37
	父子家庭	有	44252	ピンク	・県制度対象者	有 (県の所得制限)	有 (県の所得制限)	県制度による自己負担金(※2)	県内 県外 現物 償還	H29.10.1	3
	重度心身障害者(児)	有	41252	—	・県制度対象者	有 (県の所得制限)	有 (県の所得制限)	県制度による自己負担金(※2)	県内 県外 現物 償還	H29.10.1	1
		有	47250	ピンク	・身体障害者手帳3～6級所持者 ・療育手帳中度・軽度の者 ・精神障害者保健福祉手帳所持者	有 (町の所得制限)	有 (町の所得制限)	医療保険の自己負担額(※1)	県内 県外 現物 償還	H23.8.1	84
		有	47253	—		有 (町の所得制限)	有 (町の所得制限)	医療保険の自己負担額(※1)から県制度に準ずる自己負担金(※2)を控除した額			
重度心身障害老人	有	85250 85253	ピンク	・高齢者の医療の確保に関する法律対象者で上記心身障害者(児)該当者	有 (町の所得制限)	有 (町の所得制限)	高齢者の医療の確保に関する法律の規定による一部負担金等 高齢者の医療の確保に関する法律の規定による一部負担金等から県制度に準ずる自己負担金(※2)を控除した額	県内 県外 現物 償還	H23.8.1	90	
愛荘町	あんしん子育て医療	有	40259	独自	・小学校入学から中学校卒業前までの児童	無	無	通院・入院にかかる医療保険の自己負担額	県内 県外 現物 償還	H26.10.1	2,440
	重度心身障害者(児)	有	41252	—	・県制度対象者で0歳から中学校卒業前までの児童	有 (県の所得制限)	有 (県の所得制限)	県制度による自己負担金(※2)	県内 県外 現物 償還	H26.10.1 H18.2.13	8 11 31
		有	47250	ピンク	・身体障害者手帳3級所持者	有 (県の所得制限)	有 (県の所得制限)	医療保険の自己負担額(※1)			
		有	47253	—		有 (県の所得制限)	有 (県の所得制限)	医療保険の自己負担額(※1)から県制度に準ずる自己負担金(※2)を控除した額			
	母子家庭	有	43252	ピンク	・県制度対象者で0歳から中学校卒業前までの児童	有 (県の所得制限)	有 (県の所得制限)	県制度による自己負担金(※2)	県内 県外 現物 償還	H26.10.1	134
	父子家庭	有	44252	ピンク	・県制度対象者で0歳から中学校卒業前までの児童	有 (県の所得制限)	有 (県の所得制限)	県制度による自己負担金(※2)	県内 県外 現物 償還	H26.10.1	21
	重度心身障害老人	有	85250	ピンク	・高齢者の医療の確保に関する法律の対象者で身体障害者手帳3級所持者	有 (県の所得制限)	有 (県の所得制限)	高齢者の医療の確保に関する法律の規定による一部負担金等	県内 県外 現物 償還	H18.2.13	29
有		85253	—	有 (県の所得制限)		有 (県の所得制限)	高齢者の医療の確保に関する法律の規定による一部負担金等から県制度に準ずる自己負担金(※2)を控除した額				

市町名	事業名	受給券の有無	福祉医療費 賦成番号	受給券の色	助成対象者の範囲	所得制限		助成		実施時期 (改正時期)	対象者数 H29.10.1 現在
						本人	扶養義務者	内容	方法		
豊郷町	子育て応援医療	有	40259	黒ク リーム	小学1年生から高校生世代まで	無	無	医療保険の自己負担額(※1)	県内 県外 現物 償還	H26.10.1	807
	重度心身障害者(児) (身体障害者)	有	47250	ピンク	・身体障害者手帳3級所持者 ・療育手帳B所持者	有 (県の所得制限)	有 (県の所得制限)	医療保険の自己負担額(※1)	県内 県外 現物 償還	H28.4.1	41
	重度心身障害者(児) (知的障害者)		47253					医療保険の自己負担額(※1)から県制度に準ずる自己負担金(※2)を控除した額			25
	重度心身障害老人 (身体障害者)	有	85250	ピンク	・身体障害者手帳3級所持者 ・療育手帳B所持者	有 (県の所得制限)	有 (県の所得制限)	高齢者の医療の確保に関する法律の規定による一部負担金等	県内 県外 現物 償還	H28.4.1	20
	重度心身障害老人 (知的障害者)		85253					高齢者の医療の確保に関する法律の規定による一部負担金等から県制度に準ずる自己負担金(※2)を控除した額			10
甲良町	小中学生	有	40259	黄色	・6歳に達する日以後の最初の3月31日を経過している者で15歳に達する日以後の最初の3月31日を経過していない者	無	無	小中学生の入院について医療費の全額助成	県内 県外 現物 償還	H26.10.1	525
	ひとり親家庭・重度心身障害者(児)	有	41252 43252 44252	ピンク	・県制度対象者	有 (県の所得制限)	有 (県の所得制限)	県制度による自己負担金(※2)	県内 県外 現物 償還	H26.10.1	43
	重度心身障害者(児) <心身障害者>	—	—	—	・県制度を除く、身障手帳4から6級・療育手帳を所持する者	有 (県の所得制限)	有 (県の所得制限)	医療保険の自己負担額(※1)の2分の1 課税世帯の者(扶養義務者含む)は医療保険の自己負担額(※1)から5,000円を控除後の額の2分の1	償還のみ	H20.4.1	55
	重度心身障害者(児) <心身障害者>	—	—	—	・県制度を除く、身障手帳3級を所持する者	有 (県の所得制限)	有 (県の所得制限)	医療保険の自己負担額から県制度に準ずる自己負担額を除いた額	償還のみ	H26.10.1	26
多賀町	子育て応援医療	有	40259	独自	・町内在住小・中学生	無	無	医療保険の自己負担額(※1)	県内 県外 現物 償還	H24.10.1	576
	重度心身障害者(児)	有	47250	ピンク	・身体障害者手帳3級所持者	有 (県の所得制限)	有 (県の所得制限)	医療保険の自己負担額(※1)	県内 県外 現物 償還	H22.10.1	5
			47253					医療保険の自己負担額(※1)から県制度に準ずる自己負担金(※2)を控除した額			11
			41252					・県制度対象者で課税世帯に属する町内在住小・中学生			県制度による自己負担金(※2)
	母子家庭	有	43252	ピンク	・県制度対象者で課税世帯に属する町内在住小・中学生	有 (県の所得制限)	有 (県の所得制限)	県制度による自己負担金(※2)	県内 県外 現物 償還	H24.10.1	22
	父子家庭	有	44252	ピンク	・県制度対象者で課税世帯に属する町内在住小・中学生	有 (県の所得制限)	有 (県の所得制限)	県制度による自己負担金(※2)	県内 県外 現物 償還	H24.10.1	3
重度心身障害老人	有	85250	ピンク	・身体障害者手帳3級所持者	有 (県の所得制限)	有 (県の所得制限)	高齢者の医療の確保に関する法律の規定による一部負担金等	県内 県外 現物 償還	H22.10.1	14	
85253		高齢者の医療の確保に関する法律の規定による一部負担金等から県制度に準ずる自己負担金(※2)を控除した額					13				



### 3. 福祉医療費助成事業補助金等年度経過表

#### (1) 福祉医療費助成事業補助金

		24年度	25年度	26年度	27年度	28年度
乳 幼 児	医 療 費	1,004,409,719	997,191,830	983,790,257	1,005,106,642	1,183,570,497
	請求事務費(手数料)	33,017,520	32,665,465	32,403,680	33,004,500	35,722,350
	計	1,037,427,239	1,029,857,295	1,016,193,937	1,038,111,142	1,219,292,847
重度心身障害者(児)	医 療 費	721,981,263	725,758,230	724,538,024	747,332,072	732,695,963
	請求事務費(手数料)	5,458,250	5,593,275	5,721,275	5,968,075	6,113,875
	計	727,439,513	731,351,505	730,259,299	753,300,147	738,809,838
老 人	医 療 費	150,739,540	148,261,171	155,422,811	169,901,071	198,619,968
	請求事務費(手数料)	2,597,000	2,747,675	2,924,750	4,039,300	5,234,500
	計	153,336,540	151,008,846	158,347,561	173,940,371	203,854,468
母 子 家 庭	医 療 費	388,463,198	397,125,114	401,454,673	414,313,290	407,691,421
	請求事務費(手数料)	7,660,600	7,729,250	7,728,700	8,061,950	7,909,025
	計	396,123,798	404,854,364	409,183,373	422,375,240	415,600,446
父 子 家 庭	医 療 費	32,110,944	33,480,238	36,024,937	29,286,189	27,473,982
	請求事務費(手数料)	568,400	574,500	564,600	540,925	510,925
	計	32,679,344	34,054,738	36,589,537	29,827,114	27,984,907
ひとり暮らし寡婦	医 療 費	8,770,601	8,528,671	8,770,489	8,989,496	8,859,063
	請求事務費(手数料)	120,300	119,675	207,891	125,475	129,750
	計	8,890,901	8,648,346	8,978,380	9,114,971	8,988,813
ひとり暮らし高齢寡婦	医 療 費	3,850,497	4,348,521	3,864,619	4,372,462	5,361,682
	請求事務費(手数料)	62,550	68,550	74,900	95,475	118,650
	計	3,913,047	4,417,071	3,939,519	4,467,937	5,480,332
合 計	医 療 費	2,310,325,762	2,314,693,775	2,313,865,810	2,379,301,222	2,564,272,576
	請求事務費(手数料)	49,484,620	49,498,390	49,625,796	51,835,700	55,739,075
	計	2,359,810,382	2,364,192,165	2,363,491,606	2,431,136,922	2,620,011,651

#### (2) 福祉医療費支払手数料補助金

24年度	25年度	26年度	27年度	28年度
52,087,644	52,085,915	52,227,411	52,568,137	59,944,637

#### (3) 重度心身障害老人等福祉助成費補助金

	24年度	25年度	26年度	27年度	28年度
重度心身障害老人	407,560,396	403,545,174	395,669,481	399,409,506	391,304,456
母子家庭老人	92,643	40,421	22,662	14,321	40,353
父子家庭老人	0	0	0	708	21,153
合 計	407,653,039	403,585,595	395,692,143	399,424,535	391,365,962

福祉医療費の概況

(平成28年度)

平成30年2月 発行

滋賀県健康医療福祉部医療保険課

大津市京町四丁目1-1

TEL : 077(528)3571

FAX : 077(528)4862

E-mail : ee00@pref.shiga.lg.jp

