

福祉医療費の概況

平成27年度

滋賀県健康医療福祉部

目 次

冊子のみかた

I 福祉医療費助成事業	2
1. 福祉医療費助成事業の概要	2
2. 乳幼児	8
3. 重度心身障害者（児）	10
4. 65～74歳老人	12
5. 母子家庭	14
6. 父子家庭	16
7. ひとり暮らし寡婦	18
8. ひとり暮らし高齢寡婦	20
II 重度心身障害老人等福祉助成費助成事業	22
1. 重度心身障害老人等福祉助成費助成事業の概要	22
2. 重度心身障害老人	24
3. 母子家庭老人	24
4. 父子家庭老人	24

資 料

I 福祉医療費助成事業	28
1. 市町別助成対象者数（月平均）	28
（1）国保	30
（5）社保	38
2. 市町別支払状況	40
（1）乳幼児	42
（2）重度心身障害者（児）	44
（3）65～74歳老人	46
（4）母子家庭	48
（5）父子家庭	50
（6）ひとり暮らし寡婦	52
（7）ひとり暮らし高齢寡婦	54

3. 受給券使用率・1件当たり金額・1人当たり金額内訳	56
(1) 乳幼児	58
(2) 重度心身障害者(児)	60
(3) 65～74歳老人	62
(4) 母子家庭	64
(5) 父子家庭	66
(6) ひとり暮らし寡婦	68
(7) ひとり暮らし高齢寡婦	70
4. 月別支払状況	72
II 重度心身障害老人等福祉助成費助成事業	78
1. 市町別助成対象者数(月平均)	78
2. 市町別支払状況	82
(1) 重度心身障害老人	82
(2) 母子家庭老人	84
(3) 父子家庭老人	86
(4) 合計	88
3. 受給券使用率・1人当たり金額・入院1件当たり日数・入院件数割合	90
(1) 重度心身障害老人	90
(2) 母子家庭老人	92
(3) 父子家庭老人	94
参 考	
1. 福祉医療費助成制度の概要(平成28年10月1日現在)	98
2. 市町単独福祉医療費助成制度実施状況(平成28年10月1日現在)	102
3. 福祉医療費助成事業補助金等年度経過表	109

冊子のみかた

I 福祉医療費助成事業

1. 市町別助成対象者数について

市町ごとに、保険別・助成対象者別に月平均の助成対象者数を示したもので、平成 27 年度中に福祉医療費受給券を交付された人が月平均何人かということを表示しています。

2. 市町別支払状況について

平成 27 年度の福祉月報の年間累計を助成対象別に表示しています。

福祉医療費 … 福祉医療費助成制度で助成すべき本来の額です。すなわち県費補助の対象となる基本額で、現物給付額から高額療養費・特例療養費・第三者行為等返還額等を除いた額に、償還払額を加えた額を表しています。

国保連合会支払額 … 助成対象者が現物給付を受けた分に係る支払額で、市町ごとに平成 27 年 2 月から平成 28 年 1 月までの間に国民健康保険団体連合会を通して支払われた額の累計を表しています。

高額療養費 … 助成対象者が現物給付を受け、それが高額療養費に該当する場合、福祉医療費でいったん高額療養費分を立て替えて支払っていますが、その立替分を保険者から収入した額の年間累計を表しています。

第三者行為等返還額 … 福祉医療費の支払いが第三者行為等に原因するとき、助成を行った範囲で福祉医療費の返還を受けます。その返還を受けた額の年間累計を表しています。

償還払額 … 助成対象者が県外で受診した場合等、市町の窓口で支払われた福祉医療費の年間累計を表しています。

3. 受給券使用率・1件当たり金額・1人当たり金額内訳について

市町ごとに、受給券使用率、高額療養費立替分を含む 1 件当たりおよび 1 人当たり福祉医療費を表示しています。なお、受給券使用率とは年間受診件数を年間延べ助成対象者数で除した数に 100 を乗じた数で、受給券使用率が高いということは助成対象者 1 人当たりの受診件数が多いということを表します。

4. 月別支払状況について

平成 27 年度分の支払状況を、月別・助成対象別に表示しています。

II 重度心身障害老人等福祉助成費助成事業

1. 市町別助成対象者数について

市町ごとに、月平均の助成対象者を年齢別・助成対象者別に示したもので、平成 27 年度中に重度心身障害老人等福祉助成券を交付されている人が月平均何人かということを表示しています。

2. 市町別支払状況について

平成 27 年度の福祉月報の年間累計を助成対象別に表示しています。

<注意>

※ 平成 27 年度は、平成 26 年 12 月診療平成 27 年 2 月支払分から平成 27 年 11 月診療平成 28 年 1 月支払分までの 12 ヶ月です。

※ 平成 17 年度までは、2 月診療 4 月支払分から 1 月診療 3 月支払分の 12 ヶ月でしたが、補助対象期間の見直しを行いました。そのため、平成 17 年度は 10 ヶ月分の実績になっています。

※ 重度精神障害者(児)及び重度精神障害老人については、福祉医療費助成制度の見直しにより平成 17 年 8 月 1 日より福祉医療費助成制度から分離し、「精神障害者精神科通院医療費助成事業」として実施されました。

I 福祉医療費助成事業

1. 福祉医療費助成事業の概要

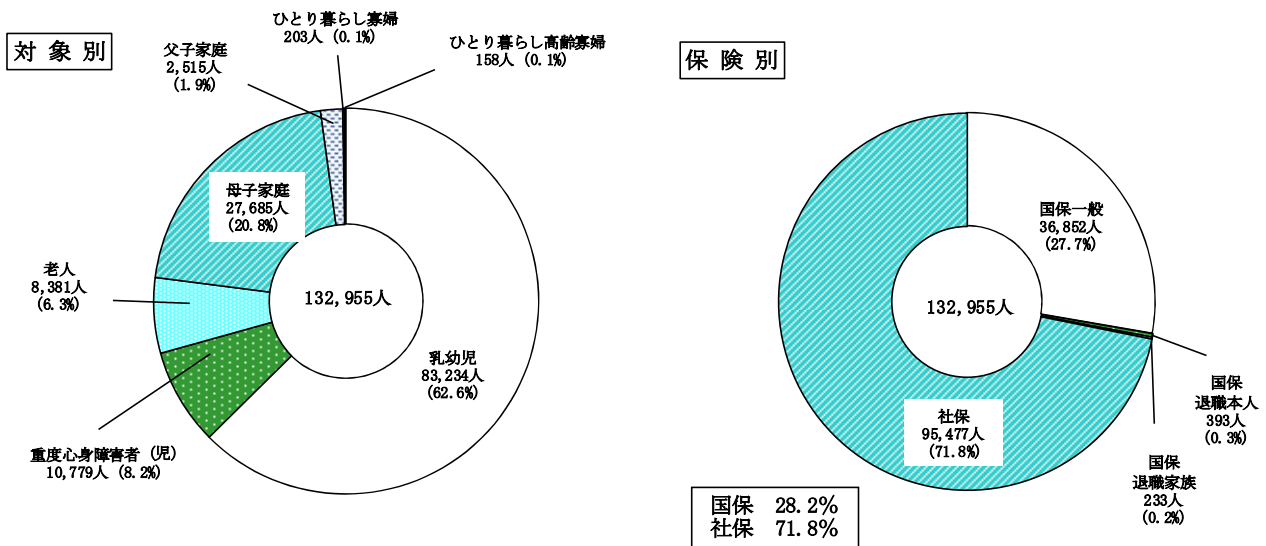
〔助成対象者数〕

平成 27 年度の月平均助成対象者数は 132,955 人で、前年度の 130,988 人に比べ 1,967 人増加した。主な増加原因は、平成 26 年 8 月より老人およびひとり暮らし高齢寡婦の助成対象を従来の 65～69 歳から 74 歳にまで拡大したことによる対象者の増加(老人:前年度比 37.3%、ひとり暮らし高齢寡婦:前年度比 26.4%) である。総対象者数の約 2/3 を占める乳幼児については、前年度比 640 人減(△0.8%)となった。

全体に占める助成対象別の構成割合をみると、乳幼児 62.6%(83,234 人)、母子家庭 20.8%(27,685 人)、重度心身障害者(児)8.2%(10,779 人)、老人 6.3%(8,381 人)、父子家庭 1.9%(2,515 人)、ひとり暮らし寡婦 0.1%(203 人)、ひとり暮らし高齢寡婦 0.1%(158 人)となっている。

保険別にみると、社会保険の被保険者と被扶養者が 71.8%を占めており、国民健康保険被保険者の割合を大きく上回っている。

○助成対象者数



○助成対象者数の推移

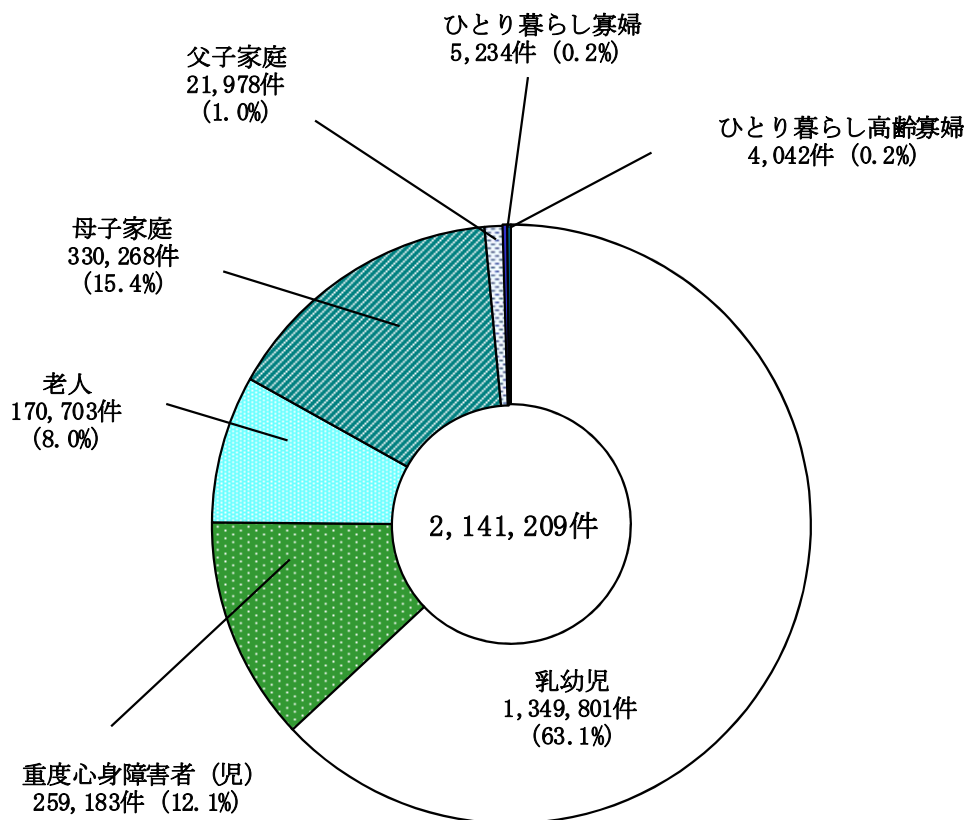
年度	乳 幼 児		重 度 心 身 障 害 者 (児)		老 人		母 子 家 庭		父 子 家 庭		ひとり暮らし高齢者 ひとり暮らし高齢者 ひとり暮らし高齢者 ひとり暮らし高齢者		重 度 精 神 障 害 者 (児)		計	
	人	増加率 %	人	増加率 %	人	増加率 %	人	増加率 %	人	増加率 %	人	増加率 %	人	増加率 %	人	増加率 %
48	16,500		3,371		1,400										21,271	
49	16,189	△ 1.9	2,176	△ 35.4	862	△ 38.4									19,227	△ 9.6
50	17,803	10.0	2,438	12.0	938	8.8									21,179	10.2
51	17,052	△ 4.2	2,769	13.6	8,112	764.8									35,250	66.4
52	17,559	3.0	2,968	7.2	7,723	△ 4.8									36,007	2.1
53	17,711	0.9	3,138	5.7	11,228	45.4									40,116	11.4
54	16,640	△ 6.0	3,332	6.2	11,207	△ 0.2									39,236	△ 2.2
55	16,423	△ 1.3	3,482	4.5	10,772	△ 3.9									39,428	0.5
56	15,962	△ 2.8	3,665	5.3	10,243	△ 4.9									38,811	△ 1.6
57	15,634	△ 2.1	3,861	5.3	9,612	△ 6.2									38,141	△ 1.7
58	16,119	3.1	4,083	5.7	8,972	△ 6.7									38,533	1.0
59	16,054	△ 0.4	4,531	11.0	8,679	△ 3.3									40,040	3.9
60	15,532	△ 3.3	5,007	10.5	8,993	3.6									42,005	4.9
61	15,329	△ 1.3	5,255	5.0	8,985	△ 0.1									42,266	0.6
62	15,458	0.8	5,469	4.1	8,710	△ 3.1									42,354	0.2
63	15,072	△ 2.5	5,564	1.7	8,618	△ 1.1									42,169	△ 0.4
元	14,389	△ 4.5	5,693	2.3	8,802	2.1									41,696	△ 1.1
2	13,671	△ 5.0	5,783	1.6	9,259	5.2									41,343	△ 0.8
3	13,673	0.0	5,839	1.0	9,575	3.4									41,799	1.1
4	13,893	1.6	5,838	△ 0.0	9,628	0.6									41,626	△ 0.4
5	13,562	△ 2.4	5,994	2.7	9,835	2.1									41,757	0.3
6	13,916	2.6	6,177	3.1	10,179	3.5									42,808	2.5
7	14,003	0.6	6,147	△ 0.5	10,221	0.4									43,404	1.4
8	20,789	48.5	6,060	△ 1.4	10,387	1.6									51,024	17.6
9	28,065	35.0	6,141	1.3	10,628	2.3									59,794	17.2
10	28,335	1.0	6,222	1.3	11,790	10.9									62,113	3.9
11	28,733	1.4	6,447	3.6	14,191	20.4									66,239	6.6
12	36,212	26.0	6,591	2.2	14,200	0.1									74,954	13.2
13	43,754	20.8	6,686	1.4	13,199	△ 7.0									82,961	10.7
14	43,502	△ 0.6	6,828	2.1	13,394	1.5									84,891	2.3
15	49,722	14.3	7,017	2.8	11,364	△ 15.2									91,273	7.5
16	55,861	12.3	7,331	4.5	9,022	△ 20.6									97,477	6.8
17	55,994	0.2	7,473	1.9	8,872	△ 1.7									98,854	1.4
18	61,397	9.6	7,960	6.5	7,443	△ 16.1									104,093	5.3
19	84,027	36.9	8,500	6.8	5,413	△ 27.3									125,766	20.8
20	84,199	0.2	9,007	6.0	5,337	△ 1.4									126,771	0.8
21	83,634	△ 0.7	9,467	5.1	5,441	1.9									127,170	0.3
22	84,218	0.7	9,767	3.2	5,513	1.3									128,097	0.7
23	84,886	0.8	10,171	4.1	5,379	△ 2.4									129,962	1.5
24	85,032	0.2	10,344	1.7	5,363	△ 0.3									130,824	0.7
25	84,318	△ 0.8	10,486	1.4	5,665	5.6									130,932	0.1
26	83,874	△ 0.5	10,676	1.8	6,103	7.7									130,988	0.0
27	83,234	△ 0.8	10,779	1.0	8,381	37.3									132,955	1.5

〔受診件数〕

平成 27 年度の受診件数は年間延べ 2,141,209 件で、前年度の 2,045,161 件と比較して 96,048 件（4.7%）増加した。

父子家庭は 1,070 件（△4.6%）減少したが、父子家庭以外は助成対象が増加しており、特に老人で 46,381 件（37.3%）、乳幼児で 24,066 件（1.8%）、母子家庭で 14,382 件（4.6%）、重度心身障害者（児）で 11,210 件（4.5%）と大幅に増加した。また、ひとり暮らし寡婦において 164 件（3.2%）、ひとり暮らし高齢寡婦において 915 件（29.3%）の増となっている。

○受診件数



○受診件数の推移

年度	乳 幼 児		重 度 心 身 障 害 者 (児)		老 者		人		母 子 家 庭		父 子 家 庭		ひ と と り 暮 ら し 寡 婦		ひ と と り 暮 ら し 高 齢 寡 婦		重 度 精 神 障 害 者 (児)		計	
	件	増加率 %	件	増加率 %	件	増加率 %	件	増加率 %	件	増加率 %	件	増加率 %	件	増加率 %	件	増加率 %	件	増加率 %	件	増加率 %
48	63,985		3,850		2,650														70,485	
49	165,071	158.0	12,349	220.8	7,847	196.1													185,267	162.8
50	152,071	△ 7.9	14,307	15.9	8,300	5.8													174,678	△ 5.7
51	160,745	5.7	18,318	28.0	25,131	202.8													209,424	19.9
52	154,324	△ 4.0	20,864	13.9	64,197	155.4													270,887	29.3
53	155,077	0.5	23,288	11.6	84,476	31.6													302,251	11.6
54	150,987	△ 2.6	25,374	9.0	102,565	21.4													319,767	5.8
55	150,544	△ 0.3	29,188	15.0	104,695	2.1													329,479	3.0
56	151,757	0.8	32,470	11.2	102,299	△ 2.3													334,397	1.5
57	149,245	△ 1.7	36,511	12.4	100,596	△ 1.7													335,962	0.5
58	156,385	4.8	39,408	7.9	83,148	△ 17.3													329,044	△ 2.1
59	159,650	2.1	46,304	17.5	81,494	△ 2.0													344,043	4.6
60	155,595	△ 2.5	55,418	19.7	87,428	7.3													370,933	7.8
61	153,890	△ 1.1	59,852	8.0	90,833	3.9													377,706	1.8
62	152,100	△ 1.2	63,810	6.6	83,548	△ 8.0													373,273	△ 1.2
63	154,033	1.3	68,004	6.6	85,980	2.9													386,863	3.6
元	149,188	△ 3.1	70,914	4.3	91,025	5.9													388,580	0.4
2	142,859	△ 4.2	73,840	4.1	98,554	8.3													392,411	1.0
3	148,052	3.6	77,276	4.7	106,755	8.3													412,113	5.0
4	149,045	0.7	80,548	4.2	108,064	1.2													419,916	1.9
5	149,764	0.5	84,498	4.9	112,577	4.2													431,914	2.9
6	160,238	7.0	88,966	5.3	119,767	6.4													457,582	5.9
7	169,984	6.1	94,048	5.7	124,195	3.7													484,354	5.9
8	248,197	46.0	97,296	3.5	129,625	4.4													578,609	19.5
9	355,427	43.2	101,741	4.6	140,841	8.7													713,645	23.3
10	375,833	5.7	108,686	6.8	171,177	21.5													784,747	10.0
11	398,998	6.2	117,847	8.4	215,037	25.6													877,563	11.8
12	505,473	26.7	123,565	4.9	227,753	5.9													1,013,118	15.4
13	616,083	21.9	131,417	6.4	216,721	△ 4.8													1,141,322	12.7
14	657,212	6.7	138,758	5.6	225,459	4.0													1,226,157	7.4
15	723,068	10.0	145,675	5.0	201,281	△ 10.7													1,307,287	6.6
16	782,187	8.2	156,284	7.3	164,368	△ 18.3													1,372,028	5.0
17	675,462	△ 13.6	130,226	△ 16.7	139,102	△ 15.4													1,192,335	△ 13.1
18	877,538	29.9	163,064	25.2	142,688	2.6													1,478,588	24.0
19	1,239,419	41.2	173,923	6.7	101,849	△ 28.6													1,820,935	23.2
20	1,240,722	0.1	194,757	12.0	102,063	0.2													1,847,453	1.5
21	1,221,510	△ 1.5	216,881	11.4	107,242	5.1													1,873,319	1.4
22	1,299,028	6.3	219,483	1.2	106,914	△ 0.3													1,940,389	3.6
23	1,365,555	5.1	228,260	4.0	108,326	1.3													2,039,704	5.1
24	1,348,769	△ 1.2	235,783	3.3	109,476	1.1													2,037,662	△ 0.1
25	1,336,380	△ 0.9	242,626	2.9	116,319	6.3													2,042,555	0.2
26	1,325,735	△ 0.8	247,973	2.2	124,322	6.9													2,045,161	0.1
27	1,349,801	1.8	259,183	4.5	170,703	37.3													2,141,209	4.7

〔福祉医療費〕

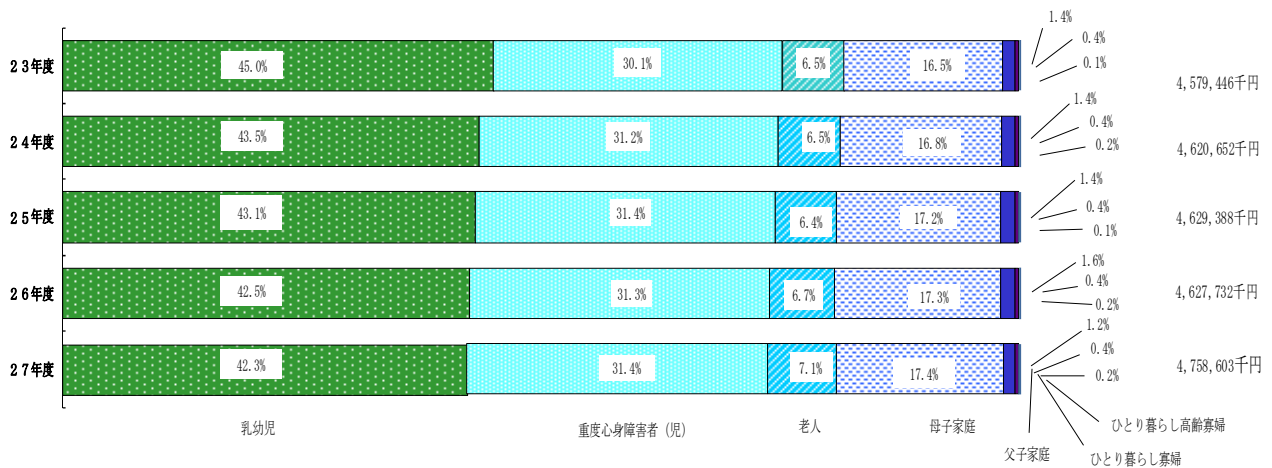
平成 27 年度の福祉医療費は 4,758,603 千円となっており、前年度の 4,627,732 千円に比べて 130,871 千円（2.8%）増加している。

内訳では、乳幼児 2,010,214 千円、重度心身障害者（児）1,494,665 千円、老人 339,803 千円、母子家庭 828,627 千円、父子家庭 58,573 千円、ひとり暮らし寡婦 17,980 千円、ひとり暮らし高齢寡婦 8,745 千円となっており、乳幼児と重度心身障害者（児）の 2 つの事業で全体のほぼ 3/4 を占めている。

助成対象別に増加率をみると、乳幼児 2.2%、重度心身障害者（児）3.1%、老人 9.3%、母子家庭 3.2%、父子家庭△18.7%、ひとり暮らし寡婦 2.5%、ひとり暮らし高齢寡婦 13.1% となっている。

また、1 件当たり福祉医療費をみると、乳幼児 1,489 円、老人 1,991 円、ひとり暮らし高齢寡婦 2,164 円、母子家庭 2,509 円、父子家庭 2,665 円、ひとり暮らし寡婦 3,435 円、重度心身障害者（児）5,767 円の順に高額になっており、例年、重度心身障害者（児）は他の助成対象と比較して高額である。

○福祉医療費の推移



○1 件当たり福祉医療費の推移

年度	乳 幼 児		重度心身障害者(児)		老 人		母 子 家 庭		父 子 家 庭		ひとり暮らし寡婦		ひとり暮らし高齢寡婦		計	
	円	増加率 %	円	増加率 %	円	増加率 %	円	増加率 %	円	増加率 %	円	増加率 %	円	増加率 %	円	増加率 %
23	1,509	△ 0.8	6,048	3.1	2,732	2.9	2,446	0.1	2,932	5.4	3,551	△ 6.7	2,542	△ 9.0	2,245	0.6
24	1,489	△ 1.3	6,124	1.3	2,754	0.8	2,484	1.6	2,779	△ 5.2	3,423	△ 3.6	2,894	13.8	2,268	1.0
25	1,492	0.2	5,983	△ 2.3	2,549	△ 7.4	2,514	1.2	2,866	3.1	3,342	△ 2.4	3,030	4.7	2,266	△ 0.1
26	1,484	△ 0.5	5,844	△ 2.3	2,500	△ 1.9	2,542	1.1	3,126	9.1	3,460	3.5	2,472	△ 18.4	2,263	△ 0.1
27	1,489	0.3	5,767	△ 1.3	1,991	△ 20.4	2,509	△ 1.3	2,665	△ 14.7	3,435	△ 0.7	2,164	△ 12.5	2,222	△ 1.8

○福祉医療費の推移

年度	乳 幼		児		重度心身障害者(児)		老 人		母 子 家 庭		父 子 家 庭		ひとり暮らし高齢者		ひとり暮らし若年者		計	
	円	増加率 %	円	増加率 %	円	増加率 %	円	増加率 %	円	増加率 %	円	増加率 %	円	増加率 %	円	増加率 %	円	増加率 %
48	56,174,080		13,523,211		6,364,450		236.8									76,061,741		221.7
49	173,688,142	209.2	49,553,551	266.4	21,435,802	236.8	3.9									244,677,495		12.2
50	181,453,198	4.5	70,935,517	43.1	22,261,244	37.3	3.9		19,954,467							458,558,611		67.0
51	227,766,418	25.5	105,369,622	48.5	105,488,104	373.8	160.4		74,105,780	271.4						727,672,546		58.7
52	241,386,965	6.0	137,576,027	30.6	274,603,774	160.4	37.1		86,779,714	17.1						912,519,905		25.4
53	274,954,437	13.9	174,241,252	26.7	376,544,502	24.8	24.8		92,546,993	6.6						1,030,380,750		12.9
54	273,017,135	△ 0.7	194,941,368	11.9	469,875,254	24.8	37.1		86,779,714	17.1						1,099,077,736		6.7
55	272,434,852	△ 0.2	229,401,215	17.7	493,395,014	5.0	24.8		92,546,993	6.6						1,128,026,017		2.6
56	273,616,431	0.4	260,509,470	13.6	483,626,943	△ 2.0	24.8		110,273,173	6.2						1,194,345,767		5.9
57	272,989,609	△ 0.2	311,934,033	19.7	496,657,922	2.7	24.8		112,764,203	2.3						1,247,628,474		4.5
58	297,953,093	9.1	378,651,483	21.4	446,504,255	△ 10.1	24.8		124,519,632	10.4						1,248,911,075		0.1
59	314,516,261	5.6	397,805,059	5.1	403,386,915	△ 9.7	24.8		133,202,840	7.0						1,238,817,268		△ 0.8
60	327,265,908	4.1	366,537,263	△ 7.9	381,321,918	△ 5.5	24.8		163,692,179	22.9						1,338,573,463		8.1
61	352,843,069	7.8	401,242,730	9.5	411,768,420	8.0	24.8		172,719,244	5.5						1,339,231,503		0.0
62	357,191,378	1.2	441,917,013	10.1	362,936,565	△ 11.9	24.8		177,186,547	2.6						1,421,515,393		5.5
63	383,233,851	7.3	462,369,073	4.6	375,009,258	3.3	24.8		191,903,211	8.3						1,467,569,179		3.9
元	384,084,172	0.2	491,526,845	6.3	399,054,951	6.4	24.8		192,903,211	0.5						1,568,182,741		6.9
2	390,166,412	1.6	539,706,166	9.8	444,076,725	11.3	24.8		223,161,508	5.6						1,681,799,011		7.2
3	418,046,285	7.1	560,513,446	3.9	498,695,815	12.3	24.8		204,543,465	5.3						1,721,692,480		2.4
4	431,929,717	3.3	587,620,988	4.8	490,880,910	△ 1.6	24.8		211,260,865	3.3						1,792,485,298		4.1
5	448,592,241	3.9	604,814,434	2.9	515,917,115	5.1	24.8		223,161,508	5.6						1,926,718,140		7.5
6	509,162,486	13.5	626,676,553	3.6	555,233,220	7.6	24.8		235,645,881	5.6						2,025,171,731		5.1
7	517,966,429	1.7	660,424,504	5.4	584,460,532	5.3	24.8		262,520,266	11.4						2,356,078,080		16.3
8	777,031,195	50.1	686,801,660	4.0	611,322,207	4.6	24.8		273,945,186	4.4						2,759,916,868		17.1
9	1,067,598,314	37.4	750,400,972	9.3	613,425,978	0.3	24.8		300,070,011	9.5						3,838,784,603		5.5
10	1,134,700,152	6.3	815,135,570	8.6	648,613,116	5.7	24.8		352,211,018	17.4						3,800,768,642		△ 1.0
11	1,194,943,941	5.3	871,084,140	6.9	780,314,667	20.3	24.8		387,960,309	10.1						3,677,203,236		△ 5.7
12	1,477,988,262	23.7	879,746,362	1.0	834,484,132	6.9	24.8		401,518,698	3.5						3,637,135,541		11.1
13	1,720,431,960	16.4	896,676,008	1.9	731,631,807	△ 12.3	24.8		442,745,152	10.3						3,838,784,603		5.5
14	1,634,695,386	△ 5.0	916,308,505	2.2	693,216,413	△ 5.3	24.8		505,335,136	14.1						3,800,768,642		△ 1.0
15	1,367,987,645	△ 16.3	956,537,557	4.4	605,969,505	△ 12.6	24.8		594,302,058	17.6						3,584,976,258		△ 5.7
16	1,407,927,464	2.9	1,033,312,631	8.0	505,486,867	△ 16.6	24.8		668,100,829	12.4						3,677,203,236		2.6
17	1,200,078,718	△ 14.8	842,396,507	△ 18.5	369,858,245	△ 26.8	24.8		590,871,935	△ 11.6						3,061,469,407		△ 16.7
18	1,593,478,901	32.8	1,036,300,015	23.0	370,982,004	0.3	24.8		673,328,472	14.0						3,737,745,326		22.1
19	2,256,383,401	41.6	996,209,491	△ 3.9	257,702,476	△ 30.5	24.8		682,945,275	1.4						4,258,356,286		13.9
20	1,974,468,871	△ 12.5	1,143,980,831	14.8	266,667,995	3.5	24.8		685,257,538	0.3						4,136,750,325		△ 2.9
21	1,833,979,403	△ 7.1	1,292,949,230	13.0	275,291,746	3.2	24.8		746,404,546	8.9						4,218,366,823		2.0
22	1,976,056,735	7.7	1,287,410,263	△ 0.4	283,725,838	3.1	24.8		709,967,153	△ 4.9						4,329,850,345		2.6
23	2,060,663,335	4.3	1,380,614,088	7.2	295,942,744	4.3	24.8		754,563,303	6.3						4,579,445,347		5.8
24	2,008,819,447	△ 2.5	1,443,962,536	4.6	301,479,091	1.9	24.8		776,926,403	3.0						4,620,651,580		0.9
25	1,994,383,670	△ 0.7	1,451,516,468	0.5	296,522,351	△ 1.6	24.8		794,250,240	2.2						4,629,387,612		0.2
26	1,967,580,522	△ 1.3	1,449,076,058	△ 0.2	310,845,632	4.8	24.8		802,909,358	1.1						4,627,731,684		△ 0.0
27	2,010,213,290	2.2	1,494,664,151	3.1	339,802,152	9.3	24.8		828,626,589	3.2						4,758,602,503		2.8

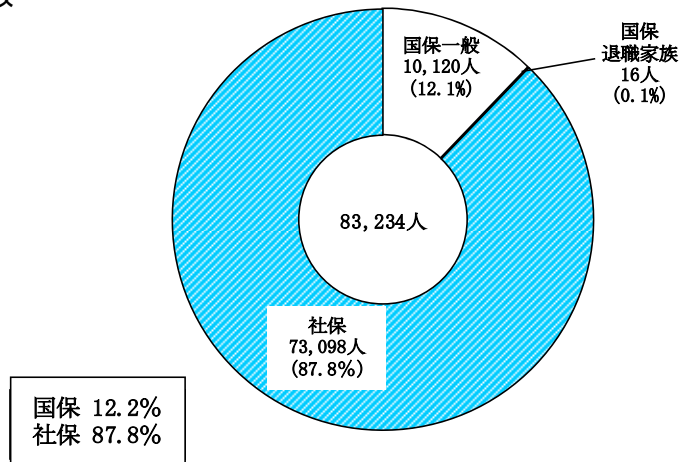
2. 乳幼児

〔助成対象者数〕

乳幼児の月平均助成対象者数は83,234人であり、前年度の83,874人より640人(△0.8%)減少した。

保険別にみると、国保12.2%、社保87.8%で社保が大半を占めており、社保が占める割合は、7つの助成対象のうちで最も高い。

○助成対象者数



○助成対象者数の推移

	23年度	24年度	25年度	26年度	27年度
人数(人)	84,886	85,032	84,318	83,874	83,234
増加率(%)	0.8	0.2	△0.8	△0.5	△0.8

〔受診件数〕

受診件数は前年度より24,066件(1.8%)増加し、1,349,801件となった。

○受診件数の推移

	23年度	24年度	25年度	26年度	27年度
受診件数(件)	1,365,555	1,348,769	1,336,380	1,325,735	1,349,801
増加率(%)	5.1	△1.2	△0.9	△0.8	1.8

〔福祉医療費〕

平成 27 年度の福祉医療費は 42,633 千円（2.2%）増加し、2,010,213,290 円となった。これは福祉医療費全体の 4 割以上を占めており、7 つの助成対象のうちで最も多い額である。

また、高額療養費の占める割合は他の助成対象と比べて低く、福祉医療費の合計に占める高額療養費の割合は 7.2%となっている。

1 件当たりの福祉医療費は 1,489 円で、全助成対象のうち最も少額である。

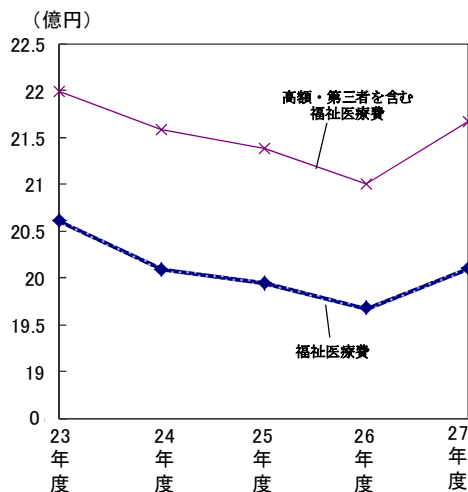
○福祉医療費の推移

	23年度	24年度	25年度	26年度	27年度
福祉医療費（円）	2,060,663,335	2,008,819,447	1,994,383,670	1,967,580,522	2,010,213,290
増加率（%）	4.3	△ 2.5	△ 0.7	△ 1.3	2.2
高額療養費（円）	137,624,773	147,564,517	142,793,139	130,378,473	155,378,316
合計に占める割合（%）	6.3	6.8	6.7	6.2	7.2
第三者行為等返還額（円）	1,343,315	2,189,912	1,308,866	2,590,211	1,479,632
合計（円）	2,199,631,423	2,158,573,876	2,138,485,675	2,100,549,206	2,167,071,238
増加率（%）	4.8	△ 1.9	△ 0.9	△ 1.8	3.2

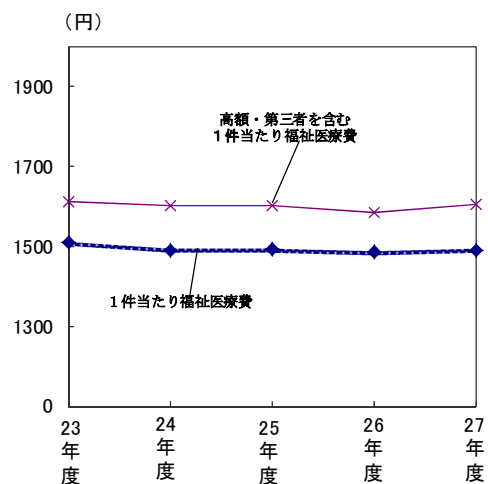
○1件当たり福祉医療費の推移

	23年度	24年度	25年度	26年度	27年度
高額・第三者を含む1件当たり福祉医療費（円）	1,611	1,600	1,600	1,584	1,605
増加率（%）	△ 0.3	△ 0.7	0.0	△ 1.0	1.3
1件当たり福祉医療費（円）	1,509	1,489	1,492	1,484	1,489
増加率（%）	△ 0.8	△ 1.3	0.2	△ 0.5	0.3

○福祉医療費の推移



○1件当たり福祉医療費の推移



3. 重度心身障害者（児）

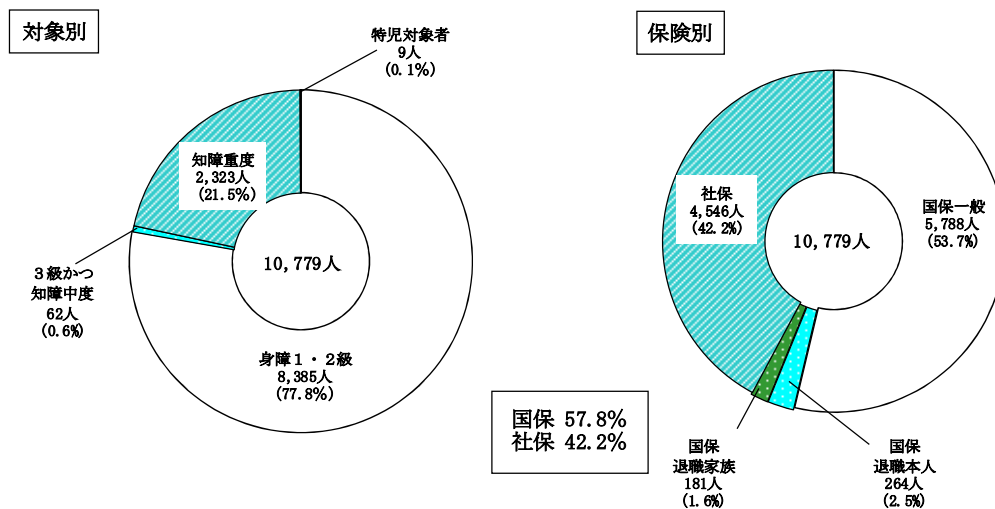
〔助成対象者数〕

重度心身障害者（児）の月平均助成対象者数は10,779人であり、前年度の10,676人より103人（1.0%）増加した。

内訳を対象別にみると、身障手帳1・2級所持者が8,385人（77.8%）で全体の約8割を占め、知的障害重度2,323人（21.5%）、身障手帳3級所持かつ知的障害中度62人（0.6%）、特別児童扶養手当給付対象児童9人（0.1%）となっている。

保険別にみると、国保57.8%、社保42.2%となっている。

○助成対象者数



○助成対象者数の推移

	23年度	24年度	25年度	26年度	27年度
人数（人）	10,171	10,344	10,486	10,676	10,779
増加率（%）	4.1	1.7	1.4	1.8	1.0

〔受診件数〕

受診件数は前年度より11,210件（4.5%）増加し、259,183件となった。

○受診件数の推移

	23年度	24年度	25年度	26年度	27年度
受診件数（件）	228,260	235,783	242,626	247,973	259,183
増加率（%）	4.0	3.3	2.9	2.2	4.5

〔福祉医療費〕

平成 27 年度の福祉医療費は前年度より 45,589 千円（3.1%）増加し、1,494,664,151 円となった。これは全体の約 3 割を占めており、7 つの助成対象のうち乳幼児に次いで多い額である。

また、福祉医療費の合計に占める高額療養費の割合が他の助成対象より高く、その割合は 24.1%となっている。

1 件当たりの福祉医療費は 5,767 円と助成対象別にみて最も高額である。

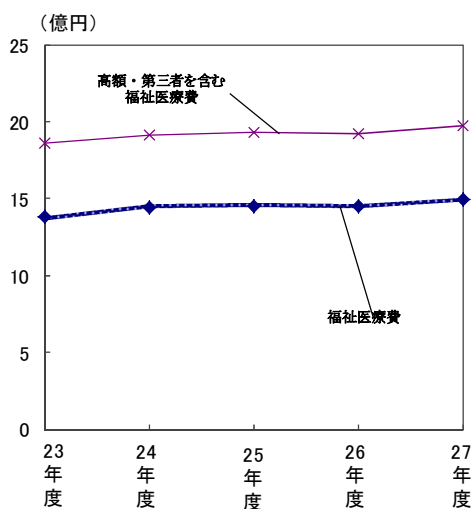
○福祉医療費の推移

	23年度	24年度	25年度	26年度	27年度
福祉医療費（円）	1,380,614,088	1,443,962,536	1,451,516,468	1,449,076,058	1,494,664,151
増加率（%）	7.2	4.6	0.5	△ 0.2	3.1
高額療養費（円）	473,263,475	467,193,733	475,307,086	469,986,508	475,695,359
合計に占める割合（%）	25.4	24.4	24.6	24.5	24.1
第三者行為等返還額（円）	7,210,455	2,553,125	2,340,033	946,540	4,363,010
合計（円）	1,861,088,018	1,913,709,394	1,929,163,587	1,920,009,106	1,974,722,520
増加率（%）	4.3	2.8	0.8	△ 0.5	2.8

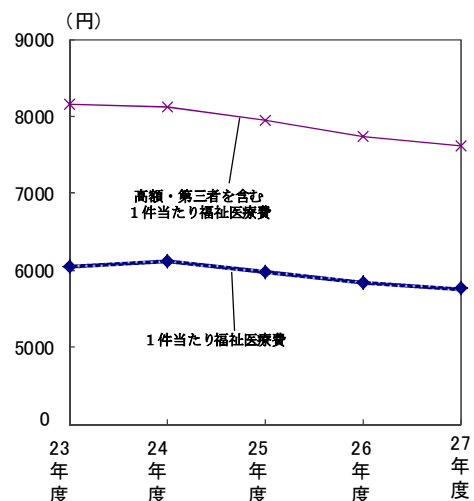
○1件当たり福祉医療費の推移

	23年度	24年度	25年度	26年度	27年度
高額・第三者を含む1件当たり福祉医療費(円)	8,153	8,116	7,951	7,743	7,619
増加率（%）	0.3	△ 0.5	△ 2.0	△ 2.6	△ 1.6
1件当たり福祉医療費（円）	6,048	6,124	5,983	5,844	5,767
増加率（%）	3.1	1.3	△ 2.3	△ 2.3	△ 1.3

○福祉医療費の推移



○1件当たり福祉医療費の推移



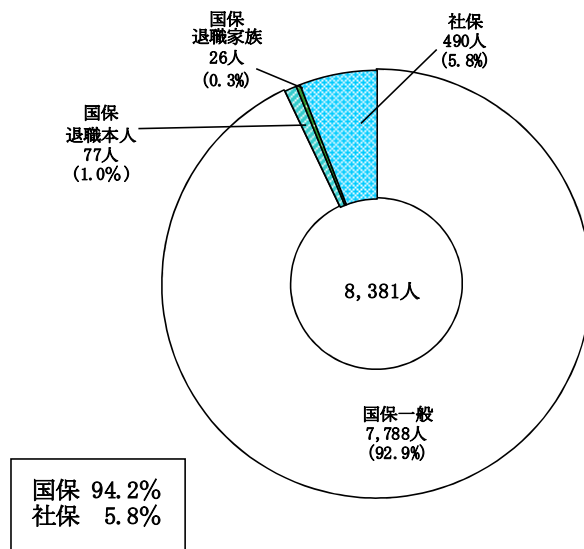
4. 65～74 歳老人

〔助成対象者数〕

65～74歳老人の月平均助成対象者数は8,381人で、前年度の6,103人より2,278人(37.3%)と大幅に増加した。これは、平成26年8月から助成対象を従来の65～69歳から74歳まで拡大したためである。

保険別にみると、国保94.2%、社保5.8%と国保が大半を占めており、国保の割合は、7つの助成対象のうちで最も多い。

○助成対象者数



○助成対象者数の推移

	23年度	24年度	25年度	26年度	27年度
人数(人)	5,379	5,363	5,665	6,103	8,381
増加率(%)	△2.4	△0.3	5.6	7.7	37.3

〔受診件数〕

受診件数は前年度より46,381件(37.3%)増加し、170,703件となった。

○受診件数の推移

	23年度	24年度	25年度	26年度	27年度
受診件数(件)	108,326	109,476	116,319	124,322	170,703
増加率(%)	1.3	1.1	6.3	6.9	37.3

〔福祉医療費〕

平成 27 年度の福祉医療費は、1 件当たりの福祉医療費は減少したものの助成対象者数と受診件数がともに増加したことから、前年度より 28,957 千円（9.3%）増加し、339,802,152 円となった。これは、全体の 7.1%である。

また、福祉医療費の合計に占める高額療養費の割合は 18.6%となっている。

1 件当たりの福祉医療費は 1,991 円である。

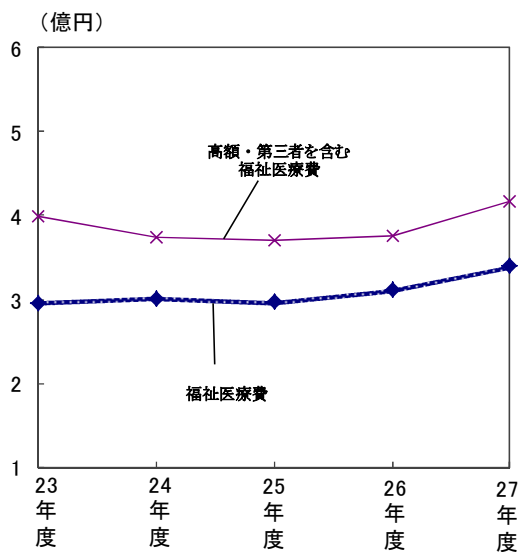
○福祉医療費の推移

	23 年度	24 年度	25 年度	26 年度	27 年度
福祉医療費（円）	295,942,744	301,479,091	296,522,351	310,845,632	339,802,152
増加率（%）	4.3	1.9	△ 1.6	4.8	9.3
高額療養費（円）	102,391,699	71,073,648	73,463,966	63,887,371	77,517,235
合計に占める割合（%）	25.6	19.0	19.9	17.0	18.6
第三者行為等返還額（円）	1,278,046	1,237,664	76,952	285,617	231,532
合計（円）	399,612,489	373,790,403	370,063,269	375,018,620	417,550,919
増加率（%）	5.3	△ 6.5	△ 1.0	1.3	11.3

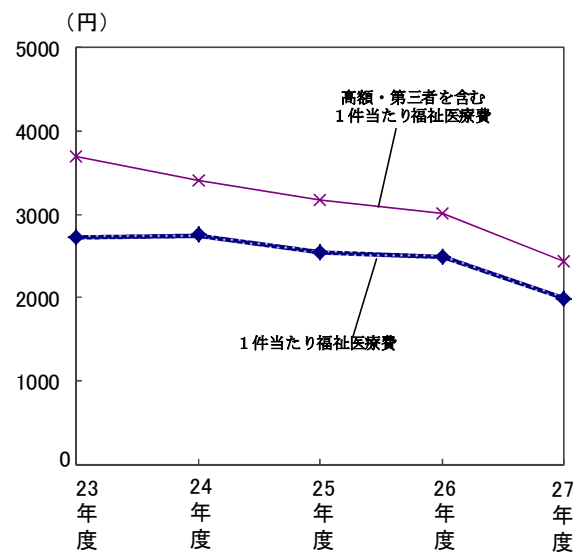
○1 件当たり福祉医療費の推移

	23 年度	24 年度	25 年度	26 年度	27 年度
高額・第三者を含む 1 件当たり福祉医療費（円）	3,689	3,414	3,181	3,017	2,446
増加率（%）	4.0	△ 7.5	△ 6.8	△ 5.2	△ 18.9
1 件当たり福祉医療費（円）	2,732	2,754	2,549	2,500	1,991
増加率（%）	2.9	0.8	△ 7.4	△ 1.9	△ 20.4

○福祉医療費の推移



○1 件当たり福祉医療費の推移



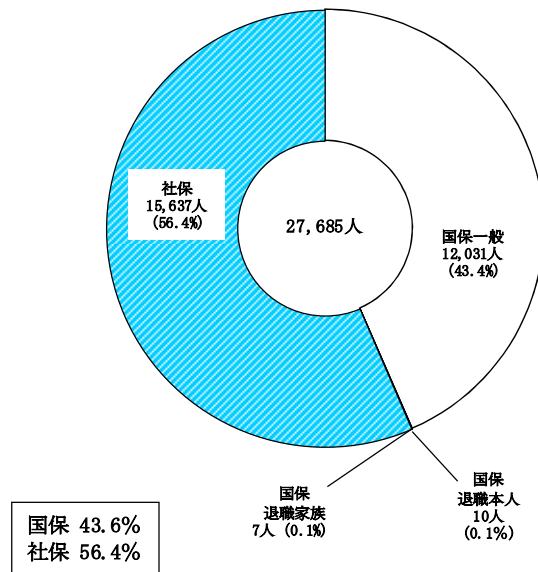
5. 母子家庭

〔助成対象者数〕

母子家庭の月平均助成対象者数は27,685人で、前年度の27,442人より243人(0.9%)増加した。

保険別にみると、国保が43.6%、社保が56.4%となっている。平成17年度から平成25年度まで上昇傾向にあった社保の助成対象者の割合は、平成26年度に一旦減少したものの、平成27年度は再び増加に転じた。

○助成対象者数



○助成対象者数の推移

	23年度	24年度	25年度	26年度	27年度
人数(人)	26,723	27,169	27,500	27,442	27,685
増加率(%)	2.3	1.7	1.2	△0.2	0.9

〔受診件数〕

受診件数は前年度より14,382件(4.6%)増加し、330,268件となった。

○受診件数の推移

	23年度	24年度	25年度	26年度	27年度
受診件数(件)	308,472	312,741	315,896	315,886	330,268
増加率(%)	6.2	1.4	1.0	△0.0	4.6

〔福祉医療費〕

平成 27 年度の福祉医療費は前年度より 25,718 千円 (3.2%) 増加し、828,626,589 円となった。これは、全体の 17.4% を占めており、7 つの助成対象のうち 3 番目に多い額になっている。

また、福祉医療費の合計に占める高額療養費の割合は 11.8% となっている。

1 件当たりの福祉医療費は 2,509 円である。

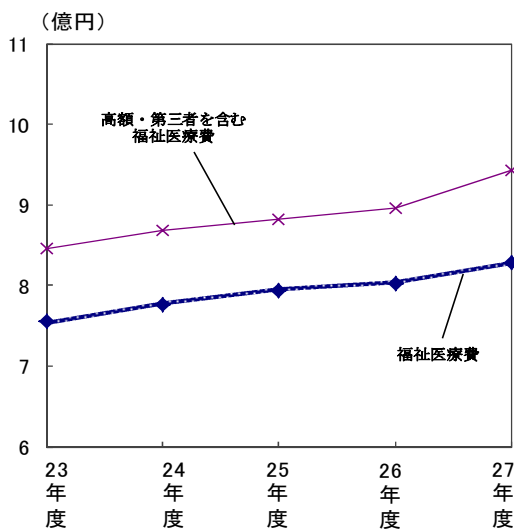
○福祉医療費の推移

	23 年度	24 年度	25 年度	26 年度	27 年度
福祉医療費 (円)	754,563,303	776,926,403	794,250,240	802,909,358	828,626,589
増加率 (%)	6.3	3.0	2.2	1.1	3.2
高額療養費 (円)	88,748,078	88,817,184	86,490,334	87,337,789	110,935,615
合計に占める割合 (%)	10.5	10.2	9.8	9.7	11.8
第三者行為等返還額 (円)	1,956,958	2,184,990	1,292,987	6,124,601	2,637,277
合計 (円)	845,268,339	867,928,577	882,033,561	896,371,748	942,199,481
増加率 (%)	5.1	2.7	1.6	1.6	5.1

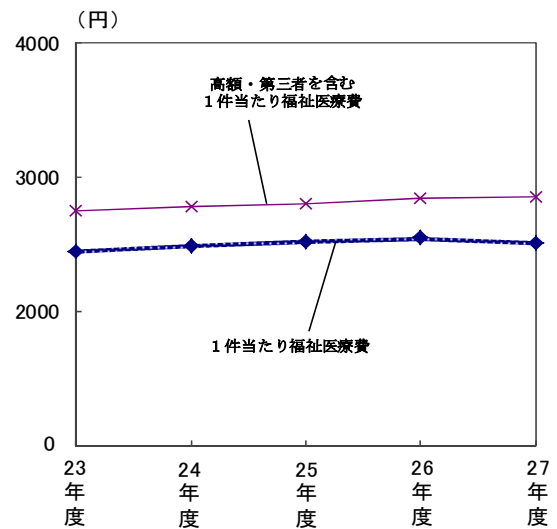
○1 件当たり福祉医療費の推移

	23 年度	24 年度	25 年度	26 年度	27 年度
高額・第三者を含む 1 件当たり福祉医療費 (円)	2,740	2,775	2,792	2,838	2,853
増加率 (%)	△ 1.0	1.3	0.6	1.6	0.5
1 件当たり福祉医療費 (円)	2,446	2,484	2,514	2,542	2,509
増加率 (%)	0.1	1.6	1.2	1.1	△ 1.3

○福祉医療費の推移



○1 件当たり福祉医療費の推移



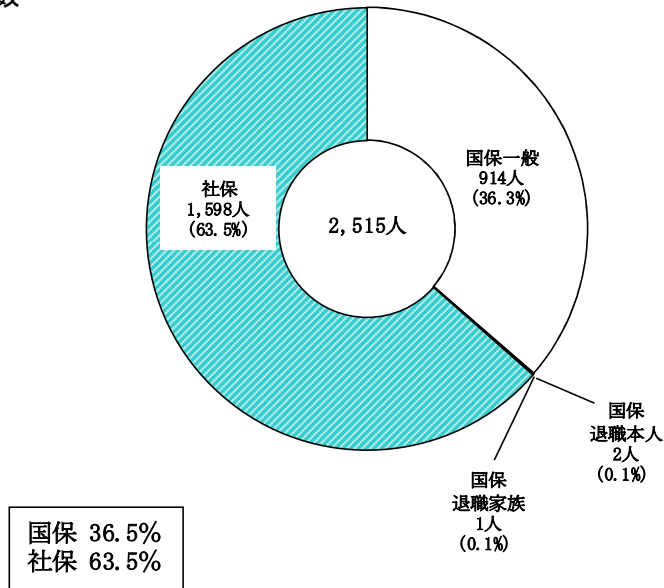
6. 父子家庭

〔助成対象者数〕

父子家庭の月平均助成対象者数は2,515人で、前年度の2,576人より61人（△2.4%）減少した。なお、平成22年8月から父子家庭においても児童扶養手当が支給されるようになったことに伴い、平成23年度に急増し、それ以降も継続して増加傾向にあったが、平成26年度、平成27年度は減少している。

保険別にみると、国保36.5%、社保63.5%となっている。

○助成対象者数



○助成対象者数の推移

	23年度	24年度	25年度	26年度	27年度
人数（人）	2,520	2,617	2,653	2,576	2,515
増加率（%）	14.1	3.8	1.4	△2.9	△2.4

〔受診件数〕

受診件数は前年度より1,070件（△4.6%）減少し、21,978件となった。

○受診件数の推移

	23年度	24年度	25年度	26年度	27年度
受診件数（件）	21,541	23,108	23,360	23,048	21,978
増加率（%）	21.5	7.3	1.1	△1.3	△4.6

〔福祉医療費〕

平成 27 年度の福祉医療費は、助成対象者数・受診件数ともに減少したため、前年度より 13,478 千円（△18.7%）減少し、58,572,388 円となった。これは、全体の 1.2%である。

また、福祉医療費の合計に占める高額療養費の割合は 18.2%となっている。

1 件当たりの福祉医療費は 2,665 円で、7 つの助成対象のうち 3 番目に高い額となっている。

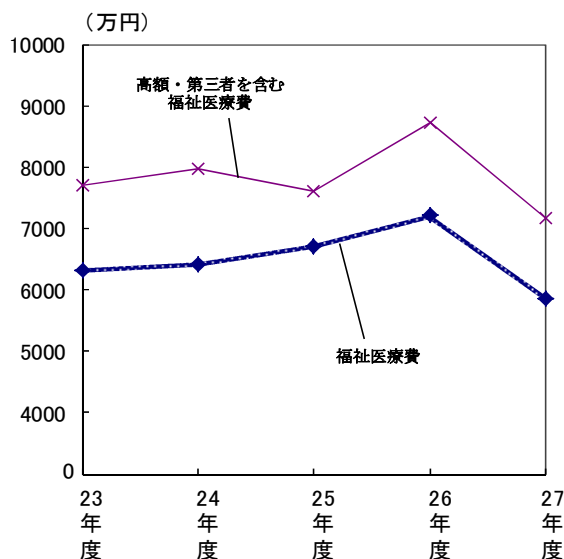
○福祉医療費の推移

	23 年度	24 年度	25 年度	26 年度	27 年度
福祉医療費（円）	63,158,637	64,221,895	66,960,482	72,049,883	58,572,388
増加率（%）	28.1	1.7	4.3	7.6	△ 18.7
高額療養費（円）	13,445,591	15,539,695	8,806,664	15,060,965	13,029,705
合計に占める割合（%）	17.4	19.5	11.6	17.3	18.2
第三者行為等返還額（円）	482,219	48,489	356,526	89,400	71,297
合計（円）	77,086,447	79,810,079	76,123,672	87,200,248	71,673,390
増加率（%）	36.2	3.5	△ 4.6	14.6	△ 17.8

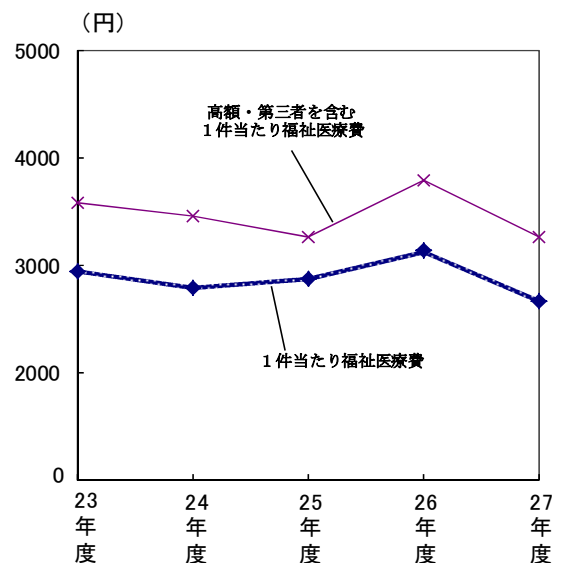
○1 件当たり福祉医療費の推移

	23 年度	24 年度	25 年度	26 年度	27 年度
高額・第三者を含む 1 件当たり福祉医療費（円）	3,579	3,454	3,259	3,783	3,261
増加率（%）	12.1	△ 3.5	△ 5.6	16.1	△ 13.8
1 件当たり福祉医療費（円）	2,932	2,779	2,866	3,126	2,665
増加率（%）	5.4	△ 5.2	3.1	9.1	△ 14.7

○福祉医療費の推移



○1 件当たり福祉医療費の推移



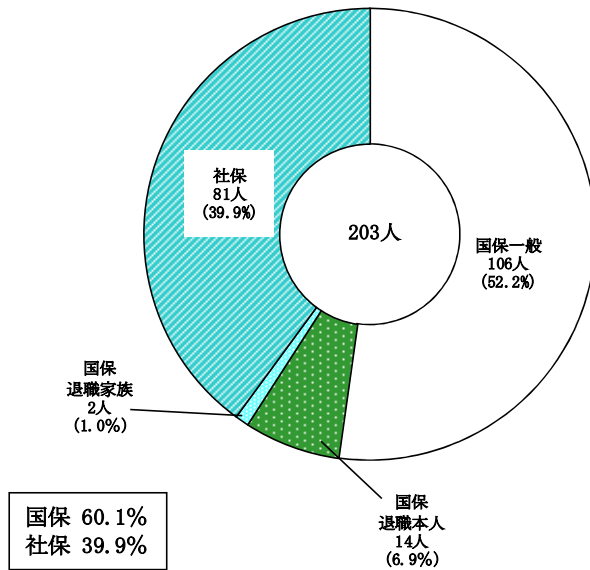
7. ひとり暮らし寡婦

〔助成対象者数〕

ひとり暮らし寡婦の月平均助成対象者数は203人で、前年度の192人より11人（5.7%）増加した。

また、保険別にみると、国保60.1%、社保39.9%となっている。

○助成対象者数



○助成対象者数の推移

	23年度	24年度	25年度	26年度	27年度
人数（人）	196	199	195	192	203
増加率（%）	8.9	1.5	△2.0	△1.5	5.7

〔受診件数〕

受診件数は前年度より164件（3.2%）増加し、5,234件となった。

○受診件数の推移

	23年度	24年度	25年度	26年度	27年度
受診件数（件）	5,263	5,124	5,104	5,070	5,234
増加率（%）	16.7	△2.6	△0.4	△0.7	3.2

〔福祉医療費〕

平成 27 年度の福祉医療費は前年度より 439 千円 (2.5%) 増加し、17,979,001 円となった。これは全体の 0.4% である。

また、福祉医療費の合計に占める高額療養費の割合は、8.8% となっている。

1 件当たりの福祉医療費は 3,435 円で、重度心身障害者(児)に次いで高い額となっている。

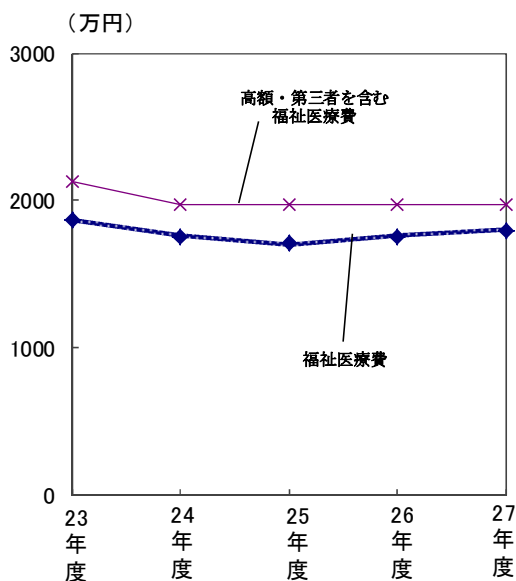
○福祉医療費の推移

	23 年度	24 年度	25 年度	26 年度	27 年度
福祉医療費 (円)	18,689,320	17,541,210	17,057,351	17,540,985	17,979,001
増加率 (%)	8.9	△ 6.1	△ 2.8	2.8	2.5
高額療養費 (円)	2,536,613	2,161,029	2,515,621	2,118,458	1,742,783
合計に占める割合 (%)	12.0	11.0	12.8	10.8	8.8
第三者行為等返還額 (円)	0	0	82,528	0	12,309
合計 (円)	21,225,933	19,702,239	19,655,500	19,659,443	19,734,093
増加率 (%)	5.8	△ 7.2	△ 0.2	0.0	0.4

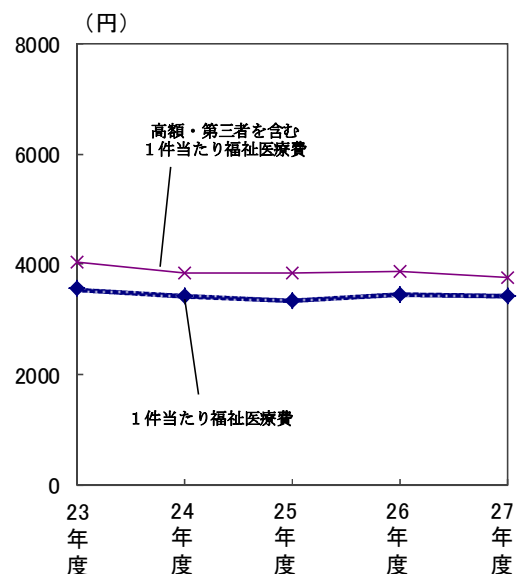
○1 件当たり福祉医療費の推移

	23 年度	24 年度	25 年度	26 年度	27 年度
高額・第三者を含む 1 件当たり福祉医療費 (円)	4,033	3,845	3,851	3,878	3,770
増加率 (%)	△ 9.4	△ 4.7	0.2	0.7	△ 2.8
1 件当たり福祉医療費 (円)	3,551	3,423	3,342	3,460	3,435
増加率 (%)	△ 6.7	△ 3.6	△ 2.4	3.5	△ 0.7

○福祉医療費の推移



○1 件当たり福祉医療費の推移



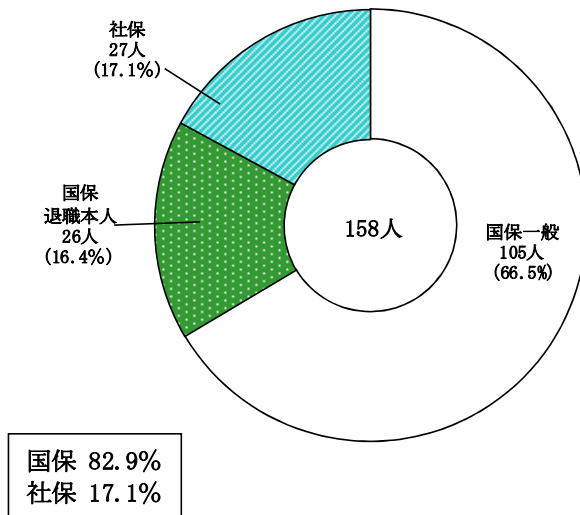
8. ひとり暮らし高齢寡婦

〔助成対象者数〕

ひとり暮らし高齢寡婦の月平均助成対象者数は158人で、前年度の125人より33人(26.4%)増加した。

保険別にみると、国保82.9%、社保17.1%と国保が大半を占めている。

○助成対象者数



○助成対象者数の推移

	23年度	24年度	25年度	26年度	27年度
人数(人)	87	100	115	125	158
増加率(%)	8.8	14.9	15.0	8.7	26.4

〔受診件数〕

受診件数は前年度より915件(29.3%)増加し、4,042件となった。

○受診件数の推移

	23年度	24年度	25年度	26年度	27年度
受診件数(件)	2,287	2,661	2,870	3,127	4,042
増加率(%)	2.9	16.4	7.9	9.0	29.3

〔福祉医療費〕

平成 27 年度の福祉医療費は、前年度より 1,016 千円（13.1%）増加し、8,744,932 円となった。

また、福祉医療費の合計に占める高額療養費の割合は、6.7%となっている。

1 件当たりの福祉医療費は 2,164 円である。

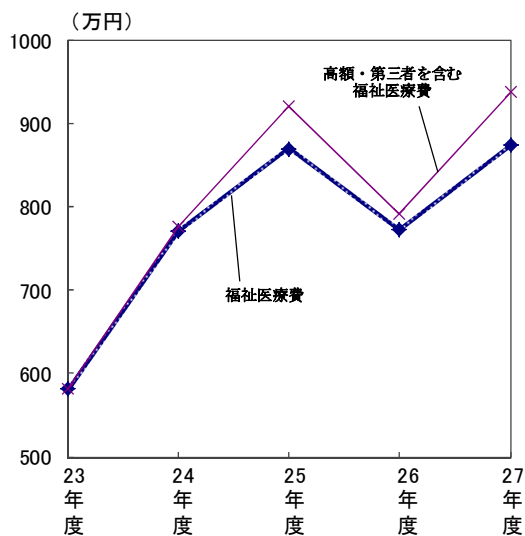
○福祉医療費の推移

	23 年度	24 年度	25 年度	26 年度	27 年度
福祉医療費（円）	5,813,920	7,700,998	8,697,050	7,729,246	8,744,932
増加率（%）		△ 6.4	32.5	12.9	△ 11.1
高額療養費（円）	0	68,006	507,539	192,702	627,793
合計に占める割合（%）	0.0	0.9	5.5	2.4	6.7
第三者行為等返還額（円）	0	0	0	0	0
合計（円）	5,813,920	7,769,004	9,204,589	7,921,948	9,372,725
増加率（%）		△ 11.9	33.6	18.5	△ 13.9

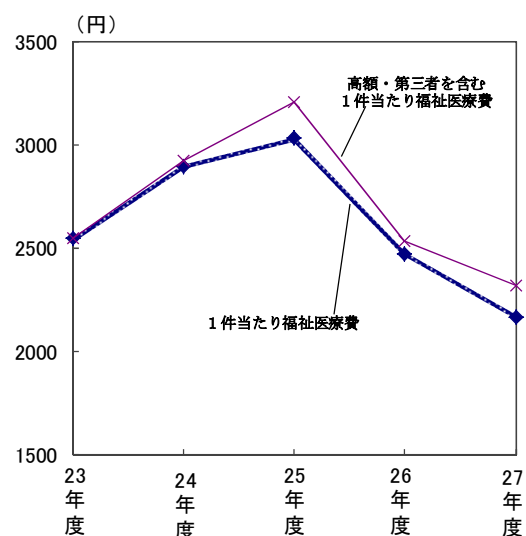
○1 件当たり福祉医療費の推移

	23 年度	24 年度	25 年度	26 年度	27 年度
高額・第三者を含む 1 件当たり福祉医療費（円）	2,542	2,920	3,207	2,533	2,319
増加率（%）		△ 14.4	14.9	9.8	△ 21.0
1 件当たり福祉医療費（円）	2,542	2,894	3,030	2,472	2,164
増加率（%）		△ 9.0	13.8	4.7	△ 18.4

○福祉医療費の推移



○1 件当たり福祉医療費の推移



Ⅱ 重度心身障害老人等福祉助成費助成事業

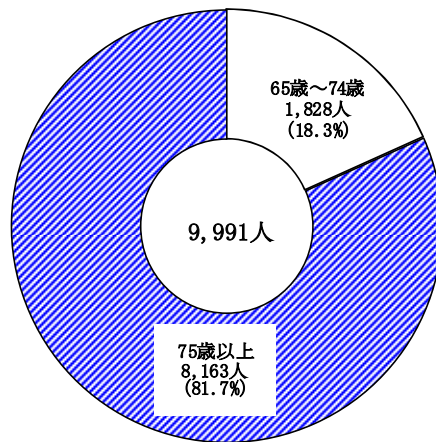
1. 重度心身障害老人等福祉助成費助成事業の概要

〔助成対象者数〕

当事業は昭和 58 年 2 月開始以来、年々助成対象者が増加していたが、平成 20 年度以降減少傾向となっている。

平成 27 年度の月別平均助成対象者数は、9,991 人となり前年度の 10,124 人に比べ 133 人（△1.3%）の減少となった。助成対象別の内訳をみると、重度心身障害老人が 9,989 人とほぼ 100%を占めており、母子家庭老人が 2 人、父子家庭老人は 0 人となっている。

○助成対象者数



○助成対象者数の推移

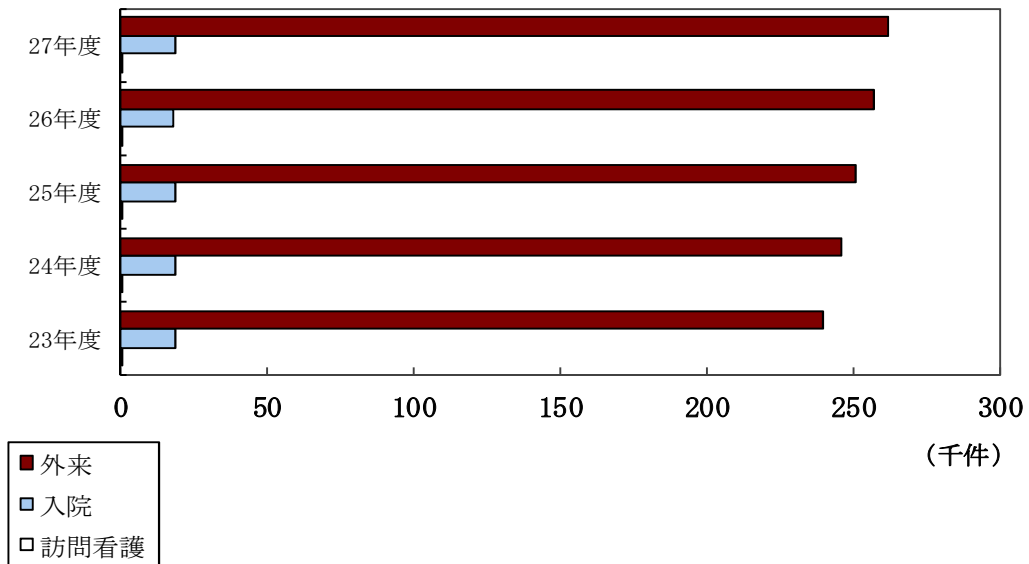
年度	重度心身障害老人		母子家庭老人		父子家庭老人		重度精神障害老人		計	
	人	増加率 %	人	増加率 %	人	増加率 %	人	増加率 %	人	増加率 %
58	1,967		15						1,982	
59	2,095	6.5	12	△ 20.0					2,107	6.3
60	2,352	12.3	15	25.0					2,367	12.3
61	2,565	9.1	17	13.3					2,582	9.1
62	2,811	9.6	16	△ 5.9					2,827	9.5
63	3,125	11.2	9	△ 43.8					3,134	10.9
元	3,391	8.5	10	11.1					3,401	8.5
2	3,664	8.1	10	0.0					3,674	8.0
3	3,989	8.9	10	0.0					3,999	8.8
4	4,350	9.0	12	20.0					4,362	9.1
5	4,699	8.0	10	△ 16.7					4,709	8.0
6	5,113	8.8	8	△ 20.0					5,121	8.7
7	5,541	8.4	6	△ 25.0					5,547	8.3
8	6,035	8.9	9	50.0	0				6,044	9.0
9	6,570	8.9	6	△ 33.3	0	0.0			6,576	8.8
10	7,135	8.6	10	66.7	0	0.0			7,145	8.7
11	7,870	10.3	7	△ 30.0	2	0.0			7,879	10.3
12	8,476	7.7	3	△ 57.1	3	50.0			8,482	7.7
13	8,928	5.3	2	△ 33.3	5	66.7			8,935	5.3
14	9,840	10.2	4	100.0	3	△ 40.0	4		9,851	10.3
15	10,236	4.0	5	25.0	3	0.0	23	475.0	10,267	4.2
16	10,739	4.9	6	20.0	2	△ 33.3	29	26.1	10,776	5.0
17	11,098	3.3	4	△ 33.3	2	0.0	39	34.5	11,143	3.4
18	11,288	1.7	3	△ 25.0	1	△ 50.0	—	—	11,292	1.3
19	11,488	1.8	3	0.0	1	0.0	—	—	11,492	1.8
20	11,139	△ 3.0	1	△ 66.7	1	0.0	—	—	11,141	△ 3.1
21	10,775	△ 3.3	1	0.0	1	0.0	—	—	10,777	△ 3.3
22	10,673	△ 0.9	2	100.0	1	0.0	—	—	10,676	△ 0.9
23	10,726	0.5	1	△ 50.0	0	△ 100.0	—	—	10,727	0.5
24	10,803	0.7	4	300.0	0	0.0	—	—	10,807	0.7
25	10,783	△ 0.2	3	△ 25.0	0	0.0	—	—	10,786	△ 0.2
26	10,122	△ 6.1	2	△ 33.3	0	0.0	—	—	10,124	△ 6.1
27	9,989	△ 1.3	2	0.0	0	0.0	—	—	9,991	△ 1.3

〔助成件数〕

助成件数は 281,703 件で、前年度より 5,690 件（2.1%）の増加となっている。

助成件数の内訳は、外来 261,837 件、入院 18,506 件、訪問看護 1,360 件となっている。

○助成件数の推移



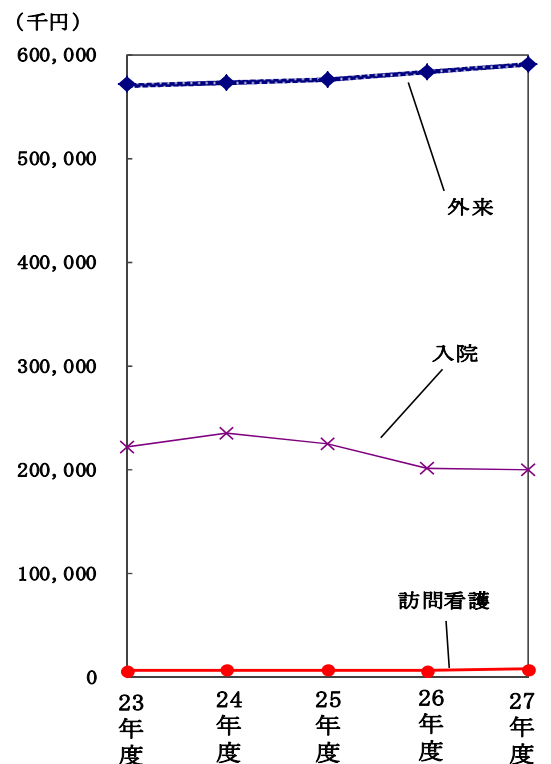
〔福祉助成費〕

福祉助成費は、前年度の 791,385 千円に比べ 7,465 千円（0.9%）増加し、798,849,083 円となった。

内訳は、外来が 591,067 千円で全体の 74.0% を占めており、入院は 200,127 千円（25.1%）、訪問看護は 7,657 千円（0.9%）となっている。

入院 1 件当たりの福祉助成費は 10,814 円で、1 件当たり平均 20.2 日入院していることになる。外来 1 件当たりの福祉助成費は 2,257 円、訪問看護では 5,630 円となっている。

○福祉助成費の推移



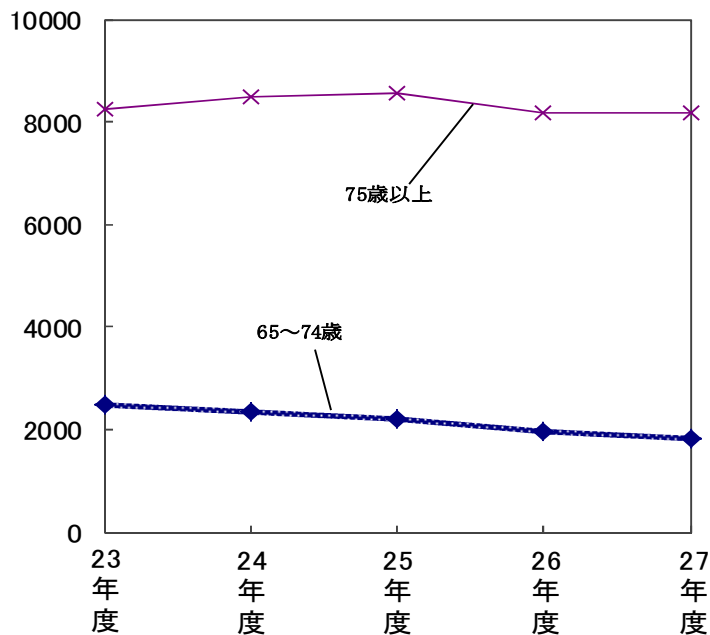
2. 重度心身障害老人

平成 27 年度の月平均助成対象者数は 9,989 人となり、前年度の 10,122 人より 133 人（△1.3%）減少した。

助成件数は 281,675 件で、前年度の 275,980 件より 5,695 件（2.1%）増加した。

福祉助成費は 798,819,024 円で、助成対象別にみると全体の 99.9%を占めており、前年度と比較すると、前年度の 791,338,972 円より 7,480,052 円（0.9%）増加した。

○65～74 歳・75 歳以上の助成対象者数
（人）



3. 母子家庭老人

平成 27 年度の月平均助成対象者数は、前年度と同様の 2 人となった。

助成件数は 24 件で、前年度の 33 件より 9 件（△27.3%）減少し、福祉助成費についても 28,643 円と、前年度の 45,324 円より 16,681 円（△36.8%）減少した。

4. 父子家庭老人

平成 27 年度の月平均助成対象者数は、0 人となった。

助成件数は 4 件、福祉助成費は 1,416 円となり、平成 23 年度から平成 26 年度までは助成実績がなかったため、5 年ぶりの助成の実施となった。

○件数・福祉助成費の推移

年度	総件数		重度心身障害老人		母子家庭老人		重慶精神障害老人		父子家庭老人		重慶心身障害老人		重慶精神障害老人	
	増加率	件	増加率	件	増加率	件	増加率	件	増加率	件	増加率	件	増加率	件
58	19.024	18,893	11.2	100	23.7	131	11.2	100	23.7	131	11.2	100	23.7	131
59	21.115	21,015	17.3	115	15.0	100	17.3	115	15.0	100	17.3	115	15.0	100
60	24.771	24,656	11.2	110	4.3	110	11.2	110	4.3	110	11.2	110	4.3	110
61	27.556	27,446	26.6	110	0.0	89	26.6	110	0.0	89	26.6	110	0.0	89
62	34.859	34,749	15.4	89	19.1	89	15.4	89	19.1	89	15.4	89	19.1	89
63	40.244	40,155	13.8	83	6.7	83	13.8	83	6.7	83	13.8	83	6.7	83
元	45.815	45,732	11.0	99	19.3	99	11.0	99	19.3	99	11.0	99	19.3	99
2	50.841	50,742	9.8	78	21.2	78	9.8	78	21.2	78	9.8	78	21.2	78
3	55.819	55,741	13.9	111	42.3	111	13.9	111	42.3	111	13.9	111	42.3	111
4	63.605	63,494	14.4	113	1.8	113	14.4	113	1.8	113	14.4	113	1.8	113
5	72.726	72,613	13.0	93	17.7	93	13.0	93	17.7	93	13.0	93	17.7	93
6	82.196	82,103	11.1	99	6.5	99	11.1	99	6.5	99	11.1	99	6.5	99
7	91.344	91,245	9.7	96	3.0	96	9.7	96	3.0	96	9.7	96	3.0	96
8	100.184	100,076	17.2	103	7.3	103	17.2	103	7.3	103	17.2	103	7.3	103
9	117.469	117,332	12.5	116	12.6	116	12.5	116	12.6	116	12.5	116	12.6	116
10	132.228	131,976	6.6	92	20.7	92	6.6	92	20.7	92	6.6	92	20.7	92
11	140.763	140,638	4.1	61	33.7	61	4.1	61	33.7	61	4.1	61	33.7	61
12	146.537	146,455	26.9	59	3.3	59	26.9	59	3.3	59	26.9	59	3.3	59
13	186.043	185,921	15.2	63	6.8	63	15.2	63	6.8	63	15.2	63	6.8	63
14	214.415	214,220	16.9	102	61.9	102	16.9	102	61.9	102	16.9	102	61.9	102
15	250.764	250,401	9.1	152	49.0	152	9.1	152	49.0	152	9.1	152	49.0	152
16	273.727	273,284	17.2	95	37.5	95	17.2	95	37.5	95	17.2	95	37.5	95
17	226.452	226,175	14.3	87	8.4	87	14.3	87	8.4	87	14.3	87	8.4	87
18	258.689	258,581	3.8	79	9.2	79	3.8	79	9.2	79	3.8	79	9.2	79
19	268.575	268,470	2.2	30	62.0	30	2.2	30	62.0	30	2.2	30	62.0	30
20	262.724	262,671	0.0	14	53.3	14	0.0	14	53.3	14	0.0	14	53.3	14
21	262.756	262,722	1.3	50	257.1	50	1.3	50	257.1	50	1.3	50	257.1	50
22	259.257	259,199	0.2	51	2.0	51	0.2	51	2.0	51	0.2	51	2.0	51
23	259.771	259,720	2.6	99	94.1	99	2.6	99	94.1	99	2.6	99	94.1	99
24	266.556	266,457	1.9	48	51.5	48	1.9	48	51.5	48	1.9	48	51.5	48
25	271.697	271,649	1.6	33	31.3	33	1.6	33	31.3	33	1.6	33	31.3	33
26	276.013	275,980	2.1	24	27.3	24	2.1	24	27.3	24	2.1	24	27.3	24
27	281.703	281,675												

○入院日数の推移

年度	入院日数		重慶心身障害老人		母子家庭老人		重慶精神障害老人		父子家庭老人		重慶心身障害老人		母子家庭老人		重慶精神障害老人	
	増加率	日	増加率	日	増加率	日	増加率	日	増加率	日	増加率	日	増加率	日	増加率	日
23	△ 1.1	411,918	△ 1.1	411,918	△ 1.1	0	△ 0.9	21.2	△ 0.9	21.2	△ 0.9	21.2	△ 0.9	0.0	△ 0.0	0.0
24	△ 2.0	403,847	△ 2.0	403,836	△ 2.0	11	△ 0.5	21.1	△ 0.5	21.1	△ 0.5	21.1	△ 0.5	0.0	△ 0.0	0.0
25	△ 3.2	391,124	△ 3.2	391,124	△ 3.1	0	△ 4.7	20.1	△ 4.7	20.1	△ 4.7	20.1	△ 4.7	0.0	△ 0.0	0.0
26	△ 4.3	374,122	△ 4.3	374,122	△ 4.3	0	2.0	20.5	2.0	20.5	2.0	20.5	0.0	△ 0.0	0.0	
27	△ 0.0	374,056	△ 0.0	374,056	△ 0.0	0	△ 1.5	20.2	△ 1.5	20.2	△ 1.5	20.2	△ 1.5	0.0	△ 0.0	0.0

○件数・福祉助成費の推移(内訳)

年度	外来総件数		重度心身障害老人		母子家庭老人		父子家庭老人		外来総助成費		重度心身障害老人		母子家庭老人		父子家庭老人	
	件	増加率 %	件	増加率 %	件	増加率 %	件	増加率 %	円	増加率 %	円	増加率 %	円	増加率 %	円	増加率 %
23	239,586	0.2	239,535	0.2	51	0.2	0	—	571,087,114	1.5	571,009,898	1.5	77,216	△ 10.7	0	△ 100.0
24	246,492	2.9	246,395	2.9	97	90.2	0	—	572,896,818	0.3	572,734,105	0.3	162,713	110.7	0	—
25	251,213	1.9	251,165	1.9	48	△ 50.5	0	—	575,272,713	0.4	575,187,021	0.4	85,692	△ 47.3	0	—
26	256,791	2.2	256,758	2.2	33	△ 31.3	0	—	583,671,137	1.5	583,625,813	1.5	45,324	△ 47.1	0	—
27	261,837	2.0	261,809	2.0	24	△ 27.3	4	—	591,066,205	1.3	591,036,146	1.3	28,643	△ 36.8	1,416	—

年度	入院総件数		重度心身障害老人		母子家庭老人		父子家庭老人		入院総助成費		重度心身障害老人		母子家庭老人		父子家庭老人	
	件	増加率 %	件	増加率 %	件	増加率 %	件	増加率 %	円	増加率 %	円	増加率 %	円	増加率 %	円	増加率 %
23	19,400	△ 0.3	19,400	△ 0.3	0	—	0	—	221,835,132	△ 16.4	221,835,132	△ 16.4	0	—	0	—
24	19,180	△ 1.1	19,178	△ 1.1	2	—	0	—	235,551,160	6.2	235,528,536	6.2	22,624	—	0	—
25	19,422	1.3	19,422	1.3	0	—	0	—	225,039,338	△ 4.5	225,044,137	△ 4.5	-4,799	△ 100.0	0	—
26	18,280	△ 5.9	18,280	△ 5.9	0	—	0	—	201,350,049	△ 10.5	201,350,049	△ 10.5	0	—	0	—
27	18,506	1.2	18,506	1.2	0	—	0	—	200,126,603	△ 0.6	200,126,603	△ 0.6	0	—	0	—

年度	訪問看護総件数		重度心身障害老人		母子家庭老人		父子家庭老人		訪問看護総助成費		重度心身障害老人		母子家庭老人		父子家庭老人	
	件	増加率 %	件	増加率 %	件	増加率 %	件	増加率 %	円	増加率 %	円	増加率 %	円	増加率 %	円	増加率 %
23	785	△ 0.4	785	△ 0.4	0	—	0	—	6,434,370	△ 3.4	6,434,370	△ 3.4	0	—	0	—
24	884	12.6	884	12.6	0	—	0	—	6,858,160	6.6	6,858,160	6.6	0	—	0	—
25	1,062	20.1	1,062	20.1	0	—	0	—	6,859,200	0.0	6,859,200	0.0	0	—	0	—
26	942	△ 11.3	942	△ 11.3	0	—	0	—	6,363,110	△ 7.2	6,363,110	△ 7.2	0	—	0	—
27	1,360	44.4	1,360	44.4	0	—	0	—	7,656,275	20.3	7,656,275	20.3	0	—	0	—

資 料

I 福祉医療費助成事業

1. 市町別助成対象者数（月平均）

番号	市 町 名	乳幼児	重 度 心 身 障 害 者（児）				
			身 障 1・2級	身障3級 知障中度	知障重度	特 児 対象者	小 計
01	大 津 市	19,006	1,844	7	498	0	2,349
02	彦 根 市	6,542	637	7	192	0	836
03	長 浜 市	6,478	840	7	137	1	985
04	近 江 八 幡 市	4,973	468	4	130	1	603
05	東 近 江 市	6,714	651	10	238	0	899
06	草 津 市	8,137	772	1	189	0	962
07	守 山 市	5,609	446	3	123	0	572
08	栗 東 市	4,912	325	3	86	1	415
09	野 洲 市	2,922	281	0	90	0	371
10	湖 南 市	3,431	365	0	128	0	493
11	甲 賀 市	5,594	565	4	207	5	781
12	高 島 市	2,285	410	5	115	1	531
13	米 原 市	2,023	213	4	91	0	308
14	日 野 町	1,162	120	2	28	0	150
15	竜 王 町	693	90	1	18	0	109
16	愛 荘 町	1,553	141	3	20	0	164
17	豊 郷 町	484	71	1	8	0	80
18	甲 良 町	332	71	0	10	0	81
19	多 賀 町	384	75	0	15	0	90
合 計		83,234	8,385	62	2,323	9	10,779

65～74歳 老人	母子家庭	父子家庭	ひとり暮らし らし寡婦	ひとり暮らし 高齢寡婦	合計	合計に占 める割合
816	6,091	431	81	58	28,832	100.00
113	2,711	194	31	17	10,444	100.00
1,054	2,389	230	5	13	11,154	100.00
860	1,693	149	5	7	8,290	100.00
1,243	2,384	282	14	10	11,546	100.00
397	2,015	142	13	15	11,681	100.00
279	1,610	145	7	4	8,226	100.00
352	1,540	73	3	2	7,297	100.00
105	1,016	73	9	1	4,497	100.00
503	1,116	140	10	4	5,697	100.00
988	2,000	242	4	9	9,618	100.00
725	896	116	10	10	4,573	100.00
294	640	90	4	3	3,362	100.00
191	357	36	2	2	1,900	100.00
56	138	29	0	0	1,025	100.00
123	525	49	1	1	2,416	100.00
78	200	22	3	1	868	100.00
119	221	50	1	0	804	100.00
85	143	22	0	1	725	100.00
8,381	27,685	2,515	203	158	132,955	100.00

市町別助成対象者数内訳

(1) 国保(一般)

番号	市町名	乳幼児	重度心身障害者(児)				
			身障 1・2級	身障3級 知障中度	知障重度	特児 対象者	小計
01	大津市	2,936	952	4	229	0	1,185
02	彦根市	878	356	3	106	0	465
03	長浜市	870	471	4	78	0	553
04	近江八幡市	431	267	1	78	0	346
05	東近江市	727	327	9	120	0	456
06	草津市	758	447	0	88	0	535
07	守山市	536	228	1	62	0	291
08	栗東市	422	167	1	45	0	213
09	野洲市	275	154	0	46	0	200
10	湖南市	461	183	0	64	0	247
11	甲賀市	651	313	2	119	0	434
12	高島市	410	277	4	73	1	355
13	米原市	192	129	4	47	0	180
14	日野町	166	54	1	14	0	69
15	竜王町	66	34	0	11	0	45
16	愛荘町	148	68	1	6	0	75
17	豊郷町	82	47	1	6	0	54
18	甲良町	80	33	0	5	0	38
19	多賀町	31	40	0	7	0	47
合計		10,120	4,547	36	1,204	1	5,788

〈国保（一般）〉

65～74歳 老人	母子家庭	父子家庭	ひとり暮らし らし寡婦	ひとり暮らし 高齢寡婦	合 計	合計に占 める割合
770	3,516	165	39	29	8,640	29.97
108	1,251	79	20	8	2,809	26.90
990	1,017	74	3	10	3,517	31.53
830	662	63	3	7	2,342	28.25
1,093	882	102	7	9	3,276	28.37
380	760	60	5	13	2,511	21.50
243	685	55	5	4	1,819	22.11
338	557	26	0	1	1,557	21.34
101	343	25	5	1	950	21.13
479	445	52	5	3	1,692	29.70
880	693	65	3	7	2,733	28.42
704	312	35	5	8	1,829	40.00
283	244	36	3	2	940	27.96
181	122	14	0	1	553	29.11
50	29	10	0	0	200	19.51
106	251	8	0	1	589	24.38
74	107	11	2	0	330	38.02
108	105	28	1	0	360	44.78
70	50	6	0	1	205	28.28
7,788	12,031	914	106	105	36,852	27.72

市町別助成対象者数内訳

(2) 国保（退職者本人）

番号	市 町 名	乳幼児	重 度 心 身 障 害 者 (児)				
			身 障 1・2級	身障3級 知障中度	知障重度	特 児 対象者	小 計
01	大 津 市	0	73	0	0	0	73
02	彦 根 市	0	18	0	0	0	18
03	長 浜 市	0	35	0	0	0	35
04	近 江 八 幡 市	0	17	2	0	0	19
05	東 近 江 市	0	32	0	2	0	34
06	草 津 市	0	21	0	0	0	21
07	守 山 市	0	6	0	0	0	6
08	栗 東 市	0	11	0	0	0	11
09	野 洲 市	0	1	0	0	0	1
10	湖 南 市	0	22	0	1	0	23
11	甲 賀 市	0	0	0	0	0	0
12	高 島 市	0	3	0	0	0	3
13	米 原 市	0	0	0	0	0	0
14	日 野 町	0	8	0	1	0	9
15	竜 王 町	0	4	0	0	0	4
16	愛 荘 町	0	2	0	1	0	3
17	豊 郷 町	0	1	0	0	0	1
18	甲 良 町	0	1	0	0	0	1
19	多 賀 町	0	2	0	0	0	2
合 計		0	257	2	5	0	264

〈国保（退職者本人）〉

65～74歳 老人	母子家庭	父子家庭	ひとり暮らし らし寡婦	ひとり暮らし 高齢寡婦	合計	合計に占 める割合
28	3	0	3	22	129	0.45
3	1	0	4	2	28	0.27
0	0	0	0	0	35	0.31
0	0	1	0	0	20	0.24
7	0	1	2	0	44	0.38
6	0	0	3	1	31	0.27
20	0	0	0	0	26	0.32
0	0	0	0	0	11	0.15
0	0	0	0	0	1	0.02
0	0	0	1	0	24	0.42
0	0	0	0	0	0	0.00
0	0	0	0	0	3	0.07
0	0	0	0	0	0	0.00
0	6	0	0	1	16	0.84
0	0	0	0	0	4	0.39
5	0	0	0	0	8	0.33
0	0	0	1	0	2	0.23
5	0	0	0	0	6	0.75
3	0	0	0	0	5	0.69
77	10	2	14	26	393	0.30

市町別助成対象者数内訳

(3) 国保（退職者家族）

番号	市 町 名	乳幼児	重 度 心 身 障 害 者 (児)				
			身 障 1・2級	身障3級 知障中度	知障重度	特 児 対象者	小 計
01	大 津 市	4	32	0	13	0	45
02	彦 根 市	1	11	0	3	0	14
03	長 浜 市	1	13	0	0	0	13
04	近 江 八 幡 市	0	6	0	1	0	7
05	東 近 江 市	2	14	0	7	0	21
06	草 津 市	0	5	0	3	0	8
07	守 山 市	0	16	1	3	0	20
08	栗 東 市	1	3	0	0	0	3
09	野 洲 市	1	13	0	0	0	13
10	湖 南 市	1	12	0	2	0	14
11	甲 賀 市	0	0	0	0	0	0
12	高 島 市	0	3	0	1	0	4
13	米 原 市	0	0	0	0	0	0
14	日 野 町	0	2	0	0	0	2
15	竜 王 町	3	3	0	0	0	3
16	愛 荘 町	1	4	0	1	0	5
17	豊 郷 町	0	0	0	0	0	0
18	甲 良 町	0	3	0	1	0	4
19	多 賀 町	1	4	0	1	0	5
合 計		16	144	1	36	0	181

〈国保（退職者家族）〉

65～74歳 老人	母子家庭	父子家庭	ひとり暮らし らし寡婦	ひとり暮らし 高齢寡婦	合計	合計に占 める割合
2	1	0	0	0	52	0.18
0	0	0	0	0	15	0.14
0	2	0	0	0	16	0.14
0	1	1	0	0	9	0.11
5	0	0	1	0	29	0.25
0	0	0	0	0	8	0.07
7	0	0	0	0	27	0.33
0	0	0	0	0	4	0.05
0	0	0	1	0	15	0.33
2	1	0	0	0	18	0.32
0	0	0	0	0	0	0.00
0	1	0	0	0	5	0.11
0	0	0	0	0	0	0.00
0	0	0	0	0	2	0.11
0	0	0	0	0	6	0.59
6	0	0	0	0	12	0.50
0	0	0	0	0	0	0.00
2	0	0	0	0	6	0.75
2	1	0	0	0	9	1.24
26	7	1	2	0	233	0.18

市町別助成対象者数内訳

(4) 国保計

番号	市 町 名	乳幼児	重 度 心 身 障 害 者 (児)				
			身 障 1・2級	身障3級 知障中度	知障重度	特 児 対象者	小 計
01	大 津 市	2,940	1,057	4	242	0	1,303
02	彦 根 市	879	385	3	109	0	497
03	長 浜 市	871	519	4	78	0	601
04	近 江 八 幡 市	431	290	3	79	0	372
05	東 近 江 市	729	373	9	129	0	511
06	草 津 市	758	473	0	91	0	564
07	守 山 市	536	250	2	65	0	317
08	栗 東 市	423	181	1	45	0	227
09	野 洲 市	276	168	0	46	0	214
10	湖 南 市	462	217	0	67	0	284
11	甲 賀 市	651	313	2	119	0	434
12	高 島 市	410	283	4	74	1	362
13	米 原 市	192	129	4	47	0	180
14	日 野 町	166	64	1	15	0	80
15	竜 王 町	69	41	0	11	0	52
16	愛 荘 町	149	74	1	8	0	83
17	豊 郷 町	82	48	1	6	0	55
18	甲 良 町	80	37	0	6	0	43
19	多 賀 町	32	46	0	8	0	54
合 計		10,136	4,948	39	1,245	1	6,233

〈国保計〉

65～74歳 老人	母子家庭	父子家庭	ひとり暮らし らし寡婦	ひとり暮らし 高齢寡婦	合計	合計に占 める割合
800	3,520	165	42	51	8,821	30.59
111	1,252	79	24	10	2,852	27.31
990	1,019	74	3	10	3,568	31.99
830	663	65	3	7	2,371	28.60
1,105	882	103	10	9	3,349	29.01
386	760	60	8	14	2,550	21.83
270	685	55	5	4	1,872	22.76
338	557	26	0	1	1,572	21.54
101	343	25	6	1	966	21.48
481	446	52	6	3	1,734	30.44
880	693	65	3	7	2,733	28.42
704	313	35	5	8	1,837	40.17
283	244	36	3	2	940	27.96
181	128	14	0	2	571	30.05
50	29	10	0	0	210	20.49
117	251	8	0	1	609	25.21
74	107	11	3	0	332	38.25
115	105	28	1	0	372	46.27
75	51	6	0	1	219	30.21
7,891	12,048	917	122	131	37,478	28.19

市町別助成対象者数内訳

(5) 社保

番号	市 町 名	乳幼児	重 度 心 身 障 害 者 (児)				
			身 障 1・2級	身障3級 知障中度	知障重度	特 児 対象者	小 計
01	大 津 市	16,066	787	3	256	0	1,046
02	彦 根 市	5,663	252	4	83	0	339
03	長 浜 市	5,607	321	3	59	1	384
04	近 江 八 幡 市	4,542	178	1	51	1	231
05	東 近 江 市	5,985	278	1	109	0	388
06	草 津 市	7,379	299	1	98	0	398
07	守 山 市	5,073	196	1	58	0	255
08	栗 東 市	4,489	144	2	41	1	188
09	野 洲 市	2,646	113	0	44	0	157
10	湖 南 市	2,969	148	0	61	0	209
11	甲 賀 市	4,943	252	2	88	5	347
12	高 島 市	1,875	127	1	41	0	169
13	米 原 市	1,831	84	0	44	0	128
14	日 野 町	996	56	1	13	0	70
15	竜 王 町	624	49	1	7	0	57
16	愛 荘 町	1,404	67	2	12	0	81
17	豊 郷 町	402	23	0	2	0	25
18	甲 良 町	252	34	0	4	0	38
19	多 賀 町	352	29	0	7	0	36
合 計		73,098	3,437	23	1,078	8	4,546

〈社保〉

65～74歳 老人	母子家庭	父子家庭	ひとり暮らし らし寡婦	ひとり暮らし 高齢寡婦	合計	合計に占 める割合
16	2,571	266	39	7	20,011	69.41
2	1,459	115	7	7	7,592	72.69
64	1,370	156	2	3	7,586	68.01
30	1,030	84	2	0	5,919	71.40
138	1,502	179	4	1	8,197	70.99
11	1,255	82	5	1	9,131	78.17
9	925	90	2	0	6,354	77.24
14	983	47	3	1	5,725	78.46
4	673	48	3	0	3,531	78.52
22	670	88	4	1	3,963	69.56
108	1,307	177	1	2	6,885	71.58
21	583	81	5	2	2,736	59.83
11	396	54	1	1	2,422	72.04
10	229	22	2	0	1,329	69.95
6	109	19	0	0	815	79.51
6	274	41	1	0	1,807	74.79
4	93	11	0	1	536	61.75
4	116	22	0	0	432	53.73
10	92	16	0	0	506	69.79
490	15,637	1,598	81	27	95,477	71.81

2. 市町別支払状況

番号	市 町 名	現 物 給 付 額		高 額 療 養 費	
		件数 a	金額 A	一 般 B	特 例 C
01	大 津 市	463,116	1,196,166,166	109,502,963	98,526,171
02	彦 根 市	166,195	397,875,586	28,975,145	28,833,016
03	長 浜 市	177,476	491,404,994	31,809,192	54,201,829
04	近 江 八 幡 市	147,129	395,545,807	62,052,834	0
05	東 近 江 市	176,538	477,747,771	54,475,337	55,133,970
06	草 津 市	186,775	455,430,661	47,729,873	31,515,639
07	守 山 市	139,693	303,969,108	21,867,914	0
08	栗 東 市	106,246	247,833,036	22,330,785	16,482,670
09	野 洲 市	75,201	174,733,980	19,433,104	9,895,931
10	湖 南 市	74,395	193,539,710	16,569,092	13,922,668
11	甲 賀 市	136,076	365,561,864	18,158,450	4,303,619
12	高 島 市	70,004	201,347,634	7,864,233	9,798,090
13	米 原 市	51,953	147,124,565	12,139,446	12,135,267
14	日 野 町	31,923	76,692,116	2,414,367	1,030,541
15	竜 王 町	18,493	45,434,937	9,759,038	0
16	愛 荘 町	39,360	92,523,304	4,778,133	8,488,127
17	豊 郷 町	14,582	40,151,488	2,874,392	3,117,752
18	甲 良 町	12,695	39,721,530	3,074,811	2,402,786
19	多 賀 町	12,397	39,611,222	5,512,260	3,817,361
合 計		2,100,247	5,382,415,479	481,321,369	353,605,437

償還払額		第三者行為 等返還額 E	県費補助対象基本額		現物給付額に 占める高割合 (B+C)/A %
件数 b	金額 D		件数 a + b	金額 A-B-C+D-E	
13,438	70,806,750	360,466	476,554	1,058,583,316	17.39
2,474	12,766,934	415,393	168,669	352,418,966	14.53
3,223	18,276,682	2,800,744	180,699	420,869,911	17.50
2,552	11,749,461	112,843	149,681	345,129,591	15.69
1,955	18,882,271	14,301	178,493	387,006,434	22.94
3,980	18,191,990	1,484,731	190,755	392,892,408	17.40
1,926	11,875,955	99,912	141,619	293,877,237	7.19
2,053	9,545,768	860,516	108,299	217,704,833	15.66
1,326	6,396,046	0	76,527	151,800,991	16.78
1,391	7,083,287	1,225,809	75,786	168,905,428	15.75
2,180	9,617,715	319,971	138,256	352,397,539	6.14
2,252	11,390,204	117,397	72,256	194,958,118	8.77
1,067	4,882,592	97,860	53,020	127,634,584	16.50
214	2,444,142	622,192	32,137	75,069,158	4.49
89	804,468	0	18,582	36,480,367	21.48
302	2,537,249	0	39,662	81,794,293	14.34
284	1,437,289	0	14,866	35,596,633	14.92
203	824,088	0	12,898	35,068,021	13.79
53	395,996	262,922	12,450	30,414,675	23.55
40,962	219,908,887	8,795,057	2,141,209	4,758,602,503	15.51

市町別支払状況

(1) 乳幼児

番号	市 町 名	現 物 給 付 額		高 額 療 養 費	
		件数 a	金額 A	一 般 B	特 例 C
01	大 津 市	307,589	499,217,005	29,580,638	6,709,571
02	彦 根 市	109,174	156,011,525	15,915,278	565,986
03	長 浜 市	102,064	177,994,621	10,620,980	4,528,379
04	近 江 八 幡 市	89,804	161,328,270	16,551,721	0
05	東 近 江 市	104,852	173,193,642	14,491,298	2,415,696
06	草 津 市	130,887	192,296,098	6,868,082	551,719
07	守 山 市	100,484	144,273,768	4,725,607	0
08	栗 東 市	71,169	111,327,418	8,307,070	397,652
09	野 洲 市	49,979	72,350,288	6,704,723	805,114
10	湖 南 市	44,566	66,942,096	4,778,875	806,154
11	甲 賀 市	76,176	108,297,044	2,094,772	102,822
12	高 島 市	34,979	60,349,519	2,467,818	135,302
13	米 原 市	31,277	57,417,341	5,242,500	106,440
14	日 野 町	20,332	29,565,825	894,244	602
15	竜 王 町	12,497	22,214,746	4,510,410	0
16	愛 荘 町	26,289	39,489,962	2,255,614	293,933
17	豊 郷 町	8,037	11,719,296	366,945	0
18	甲 良 町	5,783	7,963,236	847,342	0
19	多 賀 町	6,961	9,602,378	632,784	102,245
合 計		1,332,899	2,101,554,078	137,856,701	17,521,615

〈乳幼児〉

償 還 払 額		第三者行為 等返還額 E	県費補助対象基本額		現物給付額に 占める高割割合 (B+C)/A %
件数 b	金額 D		件数 a + b	金額 A-B-C+D-E	
5,326	20,780,668	14,172	312,915	483,693,292	7.27
1,361	5,079,335	95,626	110,535	144,513,970	10.56
994	4,075,275	1,013,652	103,058	165,906,885	8.51
1,002	2,967,154	2,988	90,806	147,740,715	10.26
689	5,018,287	0	105,541	161,304,935	9.76
2,071	7,306,921	894	132,958	192,182,324	3.86
1,143	5,129,123	0	101,627	144,677,284	3.28
1,206	4,157,618	322	72,375	106,779,992	7.82
604	2,845,148	0	50,583	67,685,599	10.38
541	1,704,119	1,090	45,107	63,060,096	8.34
747	2,091,893	49,569	76,923	108,141,774	2.03
552	1,578,096	39,549	35,531	59,284,946	4.31
293	898,370	0	31,570	52,966,771	9.32
81	721,625	261,770	20,413	29,130,834	3.03
45	274,752	0	12,542	17,979,088	20.30
106	325,393	0	26,395	37,265,808	6.46
78	419,572	0	8,115	11,771,923	3.13
49	94,822	0	5,832	7,210,716	10.64
14	48,989	0	6,975	8,916,338	7.65
16,902	65,517,160	1,479,632	1,349,801	2,010,213,290	7.39

市町別支払状況

(2) 重度心身障害者(児)

番号	市 町 名	現 物 給 付 額		高 額 療 養 費	
		件数 a	金額 A	一 般 B	特 例 C
01	大 津 市	54,423	414,765,404	63,271,798	65,772,050
02	彦 根 市	19,923	142,975,973	10,066,239	22,895,720
03	長 浜 市	23,263	168,108,730	16,402,149	23,267,213
04	近 江 八 幡 市	14,343	122,884,549	29,604,707	0
05	東 近 江 市	20,050	153,776,016	32,361,071	26,942,906
06	草 津 市	21,381	163,451,278	36,143,075	16,175,203
07	守 山 市	14,127	94,765,683	14,401,523	0
08	栗 東 市	9,175	65,731,803	10,668,417	9,466,309
09	野 洲 市	8,545	60,343,580	11,328,213	4,798,671
10	湖 南 市	9,729	71,550,920	9,291,282	6,494,777
11	甲 賀 市	17,041	154,225,537	10,098,670	3,234,695
12	高 島 市	10,632	78,056,332	4,834,909	6,785,131
13	米 原 市	7,078	49,663,842	6,305,612	8,080,170
14	日 野 町	3,492	24,652,199	1,520,123	318,795
15	竜 王 町	2,572	15,198,014	4,100,463	0
16	愛 荘 町	3,885	27,571,456	2,147,665	4,208,025
17	豊 郷 町	2,029	16,414,322	2,420,058	1,710,778
18	甲 良 町	1,922	16,496,234	1,960,428	1,261,713
19	多 賀 町	2,181	22,315,209	4,557,212	2,799,589
合 計		245,791	1,862,947,081	271,483,614	204,211,745

〈重度心身障害者（児）〉

償 還 払 額		第三者行為 等返還額 E	県費補助対象基本額		現物給付額に 占める高額の割合 (B+C)/A %
件数 b	金額 D		件数 a + b	金額 A-B-C+D-E	
4,554	37,888,314	0	58,977	323,609,870	31.11
664	4,995,823	0	20,587	115,009,837	23.05
1,180	9,376,766	1,131,894	24,443	136,684,240	23.60
642	6,145,900	75,612	14,985	99,350,130	24.09
782	9,648,169	0	20,832	104,120,208	38.57
1,246	8,758,153	948,159	22,627	118,942,994	32.01
542	5,060,977	43,877	14,669	85,381,260	15.20
491	4,023,352	714,092	9,666	48,906,337	30.63
371	2,622,671	0	8,916	46,839,367	26.73
396	3,538,492	814,069	10,125	58,489,284	22.06
709	5,235,645	213,277	17,750	145,914,540	8.65
986	6,625,605	61,248	11,618	73,000,649	14.89
457	3,062,276	97,860	7,535	38,242,476	28.97
64	1,301,256	0	3,556	24,114,537	7.46
20	282,380	0	2,592	11,379,931	26.98
138	1,841,200	0	4,023	23,056,966	23.05
65	678,744	0	2,094	12,962,230	25.17
57	514,397	0	1,979	13,788,490	19.53
28	175,319	262,922	2,209	14,870,805	32.97
13,392	111,775,439	4,363,010	259,183	1,494,664,151	25.53

市町別支払状況

(3) 65～74歳老人

番号	市 町 名	現 物 給 付 額		高 額 療 養 費	
		件数 a	金額 A	一 般 B	特 例 C
01	大 津 市	19,982	46,695,090	53,940	9,687,135
02	彦 根 市	3,177	6,691,704	0	742,641
03	長 浜 市	21,042	51,466,638	0	13,765,898
04	近 江 八 幡 市	18,942	41,534,947	7,419,644	0
05	東 近 江 市	22,548	60,659,743	1,006,408	18,178,831
06	草 津 市	9,162	19,830,373	0	5,782,724
07	守 山 市	5,994	14,513,796	1,083,802	0
08	栗 東 市	7,250	17,000,454	18,559	3,495,051
09	野 洲 市	2,737	5,882,598	0	1,272,122
10	湖 南 市	7,110	18,448,626	0	4,151,333
11	甲 賀 市	15,998	38,022,964	682,701	503,193
12	高 島 市	12,816	30,589,770	0	1,885,434
13	米 原 市	5,363	13,606,747	0	2,682,157
14	日 野 町	3,472	6,948,655	0	457,272
15	竜 王 町	1,298	2,665,464	671,037	0
16	愛 荘 町	2,463	6,553,503	0	1,825,938
17	豊 郷 町	1,463	3,948,750	87,389	706,066
18	甲 良 町	2,233	5,999,594	0	713,912
19	多 賀 町	1,576	3,102,790	0	644,048
合 計		164,626	394,162,206	11,023,480	66,493,755

〈65～74歳老人〉

償 還 払 額		第三者行為 等返還額 E	県費補助対象基本額		現物給付額に 占める高割割合 (B+C)/A %
件数 b	金額 D		件数 a + b	金額 A-B-C+D-E	
1,757	5,584,620	9,037	21,739	42,529,598	20.86
84	636,198	0	3,261	6,585,261	11.10
727	3,012,643	191,199	21,769	40,522,184	26.75
756	1,970,643	352	19,698	36,085,594	17.86
305	3,451,355	0	22,853	44,925,859	31.63
295	722,434	3,515	9,457	14,766,568	29.16
141	1,234,069	0	6,135	14,664,063	7.47
173	763,766	10,448	7,423	14,240,162	20.67
182	346,253	0	2,919	4,956,729	21.63
268	1,131,744	381	7,378	15,428,656	22.50
401	1,193,427	0	16,399	38,030,497	3.12
472	1,955,019	16,600	13,288	30,642,755	6.16
208	430,724	0	5,571	11,355,314	19.71
35	179,057	0	3,507	6,670,440	6.58
16	31,776	0	1,314	2,026,203	25.18
32	223,837	0	2,495	4,951,402	27.86
127	291,126	0	1,590	3,446,421	20.09
94	206,849	0	2,327	5,492,531	11.90
4	23,173	0	1,580	2,481,915	20.76
6,077	23,388,713	231,532	170,703	339,802,152	19.67

市町別支払状況

(4) 母子家庭

番号	市 町 名	現 物 給 付 額		高 額 療 養 費	
		件数 a	金額 A	一 般 B	特 例 C
01	大 津 市	74,039	215,798,815	16,129,084	15,650,843
02	彦 根 市	30,899	83,605,594	2,723,297	4,166,330
03	長 浜 市	28,595	86,832,850	3,670,252	10,963,042
04	近 江 八 幡 市	22,214	63,656,434	7,214,421	0
05	東 近 江 市	26,461	77,190,237	3,359,276	4,991,715
06	草 津 市	23,575	74,879,352	4,718,716	8,348,387
07	守 山 市	17,687	45,365,176	1,656,982	0
08	栗 東 市	17,796	51,224,758	3,235,117	2,975,071
09	野 洲 市	12,973	33,730,576	1,336,139	2,708,702
10	湖 南 市	11,707	32,881,182	2,394,505	2,418,816
11	甲 賀 市	24,382	57,712,069	5,282,307	281,802
12	高 島 市	9,980	27,488,983	441,430	963,702
13	米 原 市	7,298	22,705,894	430,519	355,850
14	日 野 町	4,229	14,366,462	0	253,872
15	竜 王 町	1,842	4,433,066	378,801	0
16	愛 荘 町	6,198	16,879,996	173,461	2,089,413
17	豊 郷 町	2,686	7,068,649	0	700,908
18	甲 良 町	2,109	5,742,910	110,145	221,871
19	多 賀 町	1,492	4,211,268	322,264	268,575
合 計		326,162	925,774,271	53,576,716	57,358,899

〈母子家庭〉

償 還 払 額		第三者行為 等返還額 E	県費補助対象基本額		現物給付額に 占める高額の割合 (B+C)/A %
件数 b	金額 D		件数 a + b	金額 A-B-C+D-E	
1,606	5,777,144	318,410	75,645	189,477,622	14.73
303	1,195,622	319,767	31,202	77,591,822	8.24
262	1,522,276	461,151	28,857	73,260,681	16.85
148	634,294	20,010	22,362	57,056,297	11.33
155	608,700	4,131	26,616	69,443,815	10.82
345	1,356,393	532,163	23,920	62,636,479	17.45
94	432,036	56,035	17,781	44,084,195	3.65
175	579,722	135,504	17,971	45,458,788	12.12
156	568,727	0	13,129	30,254,462	11.99
161	666,932	410,269	11,868	28,324,524	14.64
313	1,058,315	57,125	24,695	53,149,150	9.64
228	1,069,944	0	10,208	27,153,795	5.11
80	245,487	0	7,378	22,165,012	3.46
25	149,642	322,712	4,254	13,939,520	1.77
8	215,560	0	1,850	4,269,825	8.54
26	146,819	0	6,224	14,763,941	13.41
14	47,847	0	2,700	6,415,588	9.92
1	5,640	0	2,110	5,416,534	5.78
6	144,110	0	1,498	3,764,539	14.03
4,106	16,425,210	2,637,277	330,268	828,626,589	11.98

市町別支払状況

(5) 父子家庭

番号	市 町 名	現 物 給 付 額		高 額 療 養 費	
		件数 a	金額 A	一 般 B	特 例 C
01	大 津 市	3,533	9,245,069	373,444	269,082
02	彦 根 市	1,834	4,580,829	0	106,692
03	長 浜 市	2,054	5,746,004	1,107,459	1,621,791
04	近 江 八 幡 市	1,548	5,260,714	866,710	0
05	東 近 江 市	2,126	11,547,351	3,257,284	2,489,994
06	草 津 市	995	3,240,746	0	653,518
07	守 山 市	1,178	4,436,429	0	0
08	栗 東 市	783	2,366,791	101,622	148,587
09	野 洲 市	712	1,255,499	64,029	0
10	湖 南 市	936	2,430,471	104,430	26,589
11	甲 賀 市	2,190	6,508,907	0	181,107
12	高 島 市	1,161	3,837,460	120,076	28,521
13	米 原 市	761	2,999,436	160,815	884,538
14	日 野 町	293	646,361	0	0
15	竜 王 町	284	923,647	98,327	0
16	愛 荘 町	434	1,377,603	0	0
17	豊 郷 町	253	690,970	0	0
18	甲 良 町	596	3,354,759	156,896	205,290
19	多 賀 町	163	340,574	0	2,904
合 計		21,834	70,789,620	6,411,092	6,618,613

〈父子家庭〉

償 還 払 額		第三者行為 等返還額 E	県費補助対象基本額		現物給付額に 占める高額割合 (B+C)/A %
件数 b	金額 D		件数 a + b	金額 A-B-C+D-E	
30	192,977	6,538	3,563	8,788,982	6.95
10	90,206	0	1,844	4,564,343	2.33
8	94,390	2,848	2,062	3,108,296	47.50
2	9,870	13,881	1,550	4,389,993	16.48
16	109,240	10,170	2,142	5,899,143	49.77
13	30,030	0	1,008	2,617,258	20.17
3	9,870	0	1,181	4,446,299	0.00
8	21,310	150	791	2,137,742	10.57
5	2,820	0	717	1,194,290	5.10
0	0	0	936	2,299,452	5.39
10	38,435	0	2,200	6,366,235	2.78
13	152,350	0	1,174	3,841,213	3.87
16	35,305	0	777	1,989,388	34.85
9	92,562	37,710	302	701,213	0.00
0	0	0	284	825,320	10.65
0	0	0	434	1,377,603	0.00
0	0	0	253	690,970	0.00
0	0	0	596	2,992,573	10.80
1	4,405	0	164	342,075	0.85
144	883,770	71,297	21,978	58,572,388	18.41

市町別支払状況

(6) ひとり暮らし寡婦

番号	市 町 名	現 物 給 付 額		高 額 療 養 費	
		件数 a	金額 A	一 般 B	特 例 C
01	大 津 市	2,042	7,017,174	94,059	437,490
02	彦 根 市	751	3,145,852	191,851	317,955
03	長 浜 市	227	720,460	0	55,506
04	近 江 八 幡 市	80	187,117	0	0
05	東 近 江 市	288	980,399	0	82,096
06	草 津 市	379	1,148,623	0	0
07	守 山 市	177	435,068	0	0
08	栗 東 市	42	135,789	0	0
09	野 洲 市	253	1,166,382	0	311,322
10	湖 南 市	198	781,539	0	24,999
11	甲 賀 市	92	283,707	0	0
12	高 島 市	184	560,779	0	0
13	米 原 市	115	675,825	0	26,112
14	日 野 町	57	384,824	0	0
15	竜 王 町	0	0	0	0
16	愛 荘 町	45	466,715	201,393	0
17	豊 郷 町	92	260,731	0	0
18	甲 良 町	52	164,797	0	0
19	多 賀 町	0	0	0	0
合 計		5,074	18,515,781	487,303	1,255,480

〈ひとり暮らし寡婦〉

償 還 払 額		第三者行為 等返還額 E	県費補助対象基本額		現物給付額に 占める高額割合 (B+C)/A %
件数 b	金額 D		件数 a + b	金額 A-B-C+D-E	
51	186,054	12,309	2,093	6,659,370	7.57
43	639,612	0	794	3,275,658	16.21
31	112,780	0	258	777,734	7.70
0	0	0	80	187,117	0.00
5	16,149	0	293	914,452	8.37
1	9,810	0	380	1,158,433	0.00
3	9,880	0	180	444,948	0.00
0	0	0	42	135,789	0.00
8	10,427	0	261	865,487	26.69
2	11,600	0	200	768,140	3.20
0	0	0	92	283,707	0.00
1	9,190	0	185	569,969	0.00
13	210,430	0	128	860,143	3.86
0	0	0	57	384,824	0.00
0	0	0	0	0	0.00
0	0	0	45	265,322	43.15
0	0	0	92	260,731	0.00
2	2,380	0	54	167,177	0.00
0	0	0	0	0	0.00
160	1,218,312	12,309	5,234	17,979,001	9.41

市町別支払状況

(7) ひとり暮らし高齢寡婦

番号	市 町 名	現 物 給 付 額		高 額 療 養 費	
		件数 a	金額 A	一 般 B	特 例 C
01	大 津 市	1,508	3,427,609	0	0
02	彦 根 市	437	864,109	78,480	37,692
03	長 浜 市	231	535,691	8,352	0
04	近 江 八 幡 市	198	693,776	395,631	0
05	東 近 江 市	213	400,383	0	32,732
06	草 津 市	396	584,191	0	4,088
07	守 山 市	46	179,188	0	0
08	栗 東 市	31	46,023	0	0
09	野 洲 市	2	5,057	0	0
10	湖 南 市	149	504,876	0	0
11	甲 賀 市	197	511,636	0	0
12	高 島 市	252	464,791	0	0
13	米 原 市	61	55,480	0	0
14	日 野 町	48	127,790	0	0
15	竜 王 町	0	0	0	0
16	愛 荘 町	46	184,069	0	70,818
17	豊 郷 町	22	48,770	0	0
18	甲 良 町	0	0	0	0
19	多 賀 町	24	39,003	0	0
合 計		3,861	8,672,442	482,463	145,330

〈ひとり暮らし高齢寡婦〉

償 還 払 額		第三者行為 等返還額 E	県費補助対象基本額		現物給付額に 占める高割割合 (B+C)/A %
件数 b	金額 D		件数 a + b	金額 A-B-C+D-E	
114	396,973	0	1,622	3,824,582	0.00
9	130,138	0	446	878,075	13.44
21	82,552	0	252	609,891	1.56
2	21,600	0	200	319,745	57.03
3	30,371	0	216	398,022	8.18
9	8,249	0	405	588,352	0.70
0	0	0	46	179,188	0.00
0	0	0	31	46,023	0.00
0	0	0	2	5,057	0.00
23	30,400	0	172	535,276	0.00
0	0	0	197	511,636	0.00
0	0	0	252	464,791	0.00
0	0	0	61	55,480	0.00
0	0	0	48	127,790	0.00
0	0	0	0	0	0.00
0	0	0	46	113,251	38.47
0	0	0	22	48,770	0.00
0	0	0	0	0	0.00
0	0	0	24	39,003	0.00
181	700,283	0	4,042	8,744,932	7.24

3. 受給券使用率・1件当たり金額・1人当たり金額内訳

番号	市 町 名	現 物 給 付 額		償 還 払 額	
		件数 A	金額 B	件数 C	金額 D
01	大 津 市	463,116	1,196,166,166	13,438	70,806,750
02	彦 根 市	166,195	397,875,586	2,474	12,766,934
03	長 浜 市	177,476	491,404,994	3,223	18,276,682
04	近 江 八 幡 市	147,129	395,545,807	2,552	11,749,461
05	東 近 江 市	176,538	477,747,771	1,955	18,882,271
06	草 津 市	186,775	455,430,661	3,980	18,191,990
07	守 山 市	139,693	303,969,108	1,926	11,875,955
08	栗 東 市	106,246	247,833,036	2,053	9,545,768
09	野 洲 市	75,201	174,733,980	1,326	6,396,046
10	湖 南 市	74,395	193,539,710	1,391	7,083,287
11	甲 賀 市	136,076	365,561,864	2,180	9,617,715
12	高 島 市	70,004	201,347,634	2,252	11,390,204
13	米 原 市	51,953	147,124,565	1,067	4,882,592
14	日 野 町	31,923	76,692,116	214	2,444,142
15	竜 王 町	18,493	45,434,937	89	804,468
16	愛 荘 町	39,360	92,523,304	302	2,537,249
17	豊 郷 町	14,582	40,151,488	284	1,437,289
18	甲 良 町	12,695	39,721,530	203	824,088
19	多 賀 町	12,397	39,611,222	53	395,996
合 計		2,100,247	5,382,415,479	40,962	219,908,887

医療費支払額合計		受給券使用率 (A+C)/E %	1件当たり金額 (B+D)/(A+C)	1人当たり金額 (B+D)/E
年延べ人数 E	金額 B+D			
345,961	1,266,972,916	137.7	2,658.61	3,662.18
125,314	410,642,520	134.6	2,434.61	3,276.91
133,828	509,681,676	135.0	2,820.61	3,808.48
99,461	407,295,268	150.5	2,721.09	4,095.02
138,524	496,630,042	128.9	2,782.35	3,585.16
140,182	473,622,651	136.1	2,482.88	3,378.63
98,700	315,845,063	143.5	2,230.24	3,200.05
87,564	257,378,804	123.7	2,376.56	2,939.32
53,954	181,130,026	141.8	2,366.88	3,357.12
68,354	200,622,997	110.9	2,647.23	2,935.06
115,405	375,179,579	119.8	2,713.66	3,250.98
54,878	212,737,838	131.7	2,944.22	3,876.56
40,347	152,007,157	131.4	2,866.98	3,767.50
22,774	79,136,258	141.1	2,462.47	3,474.85
12,321	46,239,405	150.8	2,488.40	3,752.89
29,016	95,060,553	136.7	2,396.77	3,276.14
10,395	41,588,777	143.0	2,797.58	4,000.84
9,634	40,545,618	133.9	3,143.56	4,208.60
8,673	40,007,218	143.5	3,213.43	4,612.85
1,595,285	5,602,324,366	134.2	2,616.43	3,511.80

受給券使用率・1件当たり金額・1人当たり金額内訳

(1) 乳幼児

番号	市 町 名	現 物 給 付 額		償 還 払 額	
		件数 A	金額 B	件数 C	金額 D
01	大 津 市	307,589	499,217,005	5,326	20,780,668
02	彦 根 市	109,174	156,011,525	1,361	5,079,335
03	長 浜 市	102,064	177,994,621	994	4,075,275
04	近 江 八 幡 市	89,804	161,328,270	1,002	2,967,154
05	東 近 江 市	104,852	173,193,642	689	5,018,287
06	草 津 市	130,887	192,296,098	2,071	7,306,921
07	守 山 市	100,484	144,273,768	1,143	5,129,123
08	栗 東 市	71,169	111,327,418	1,206	4,157,618
09	野 洲 市	49,979	72,350,288	604	2,845,148
10	湖 南 市	44,566	66,942,096	541	1,704,119
11	甲 賀 市	76,176	108,297,044	747	2,091,893
12	高 島 市	34,979	60,349,519	552	1,578,096
13	米 原 市	31,277	57,417,341	293	898,370
14	日 野 町	20,332	29,565,825	81	721,625
15	竜 王 町	12,497	22,214,746	45	274,752
16	愛 荘 町	26,289	39,489,962	106	325,393
17	豊 郷 町	8,037	11,719,296	78	419,572
18	甲 良 町	5,783	7,963,236	49	94,822
19	多 賀 町	6,961	9,602,378	14	48,989
合 計		1,332,899	2,101,554,078	16,902	65,517,160

〈乳幼児〉

医療費支払額合計		受給券使用率 (A+C)/E %	1件当たり金額 (B+D)/(A+C)	1人当たり金額 (B+D)/E
年延べ人数 E	金額 B+D			
228,072	519,997,673	137.2	1,661.79	2,279.97
78,500	161,090,860	140.8	1,457.37	2,052.11
77,726	182,069,896	132.6	1,766.67	2,342.46
59,682	164,295,424	152.1	1,809.30	2,752.85
80,568	178,211,929	131.0	1,688.56	2,211.94
97,649	199,603,019	136.2	1,501.25	2,044.09
67,302	149,402,891	151.0	1,470.11	2,219.89
58,947	115,485,036	122.8	1,595.65	1,959.13
35,059	75,195,436	144.3	1,486.58	2,144.83
41,166	68,646,215	109.6	1,521.85	1,667.55
67,117	110,388,937	114.6	1,435.06	1,644.72
27,419	61,927,615	129.6	1,742.92	2,258.57
24,270	58,315,711	130.1	1,847.19	2,402.79
13,945	30,287,450	146.4	1,483.73	2,171.92
8,323	22,489,498	150.7	1,793.13	2,702.09
18,634	39,815,355	141.6	1,508.44	2,136.70
5,799	12,138,868	139.9	1,495.86	2,093.27
3,984	8,058,058	146.4	1,381.70	2,022.60
4,599	9,651,367	151.7	1,383.71	2,098.58
998,761	2,167,071,238	135.1	1,605.47	2,169.76

受給券使用率・1件当たり金額・1人当たり金額内訳

(2) 重度心身障害者(児)

番号	市町名	現物給付額		償還払額	
		件数 A	金額 B	件数 C	金額 D
01	大津市	54,423	414,765,404	4,554	37,888,314
02	彦根市	19,923	142,975,973	664	4,995,823
03	長浜市	23,263	168,108,730	1,180	9,376,766
04	近江八幡市	14,343	122,884,549	642	6,145,900
05	東近江市	20,050	153,776,016	782	9,648,169
06	草津市	21,381	163,451,278	1,246	8,758,153
07	守山市	14,127	94,765,683	542	5,060,977
08	栗東市	9,175	65,731,803	491	4,023,352
09	野洲市	8,545	60,343,580	371	2,622,671
10	湖南市	9,729	71,550,920	396	3,538,492
11	甲賀市	17,041	154,225,537	709	5,235,645
12	高島市	10,632	78,056,332	986	6,625,605
13	米原市	7,078	49,663,842	457	3,062,276
14	日野町	3,492	24,652,199	64	1,301,256
15	竜王町	2,572	15,198,014	20	282,380
16	愛荘町	3,885	27,571,456	138	1,841,200
17	豊郷町	2,029	16,414,322	65	678,744
18	甲良町	1,922	16,496,234	57	514,397
19	多賀町	2,181	22,315,209	28	175,319
合計		245,791	1,862,947,081	13,392	111,775,439

〈重度心身障害者（児）〉

医療費支払額合計		受給券使用率 (A+C)/E %	1件当たり金額 (B+D)/(A+C)	1人当たり金額 (B+D)/E
年延べ人数 E	金額 B+D			
28,170	452,653,718	209.4	7,675.09	16,068.64
10,038	147,971,796	205.1	7,187.63	14,741.16
11,807	177,485,496	207.0	7,261.20	15,032.23
7,245	129,030,449	206.8	8,610.64	17,809.59
10,784	163,424,185	193.2	7,844.86	15,154.32
11,548	172,209,431	195.9	7,610.79	14,912.49
6,865	99,826,660	213.7	6,805.28	14,541.39
4,982	69,755,155	194.0	7,216.55	14,001.44
4,449	62,966,251	200.4	7,062.16	14,152.90
5,915	75,089,412	171.2	7,416.24	12,694.74
9,377	159,461,182	189.3	8,983.73	17,005.56
6,379	84,681,937	182.1	7,288.86	13,275.11
3,698	52,726,118	203.8	6,997.49	14,258.01
1,788	25,953,455	198.9	7,298.50	14,515.36
1,313	15,480,394	197.4	5,972.37	11,790.09
1,969	29,412,656	204.3	7,311.13	14,937.86
955	17,093,066	219.3	8,162.88	17,898.50
965	17,010,631	205.1	8,595.57	17,627.60
1,078	22,490,528	204.9	10,181.32	20,863.20
129,325	1,974,722,520	200.4	7,619.03	15,269.46

受給券使用率・1件当たり金額・1人当たり金額内訳

(3) 65～74歳老人

番号	市 町 名	現 物 給 付 額		償 還 払 額	
		件数 A	金額 B	件数 C	金額 D
01	大 津 市	19,982	46,695,090	1,757	5,584,620
02	彦 根 市	3,177	6,691,704	84	636,198
03	長 浜 市	21,042	51,466,638	727	3,012,643
04	近 江 八 幡 市	18,942	41,534,947	756	1,970,643
05	東 近 江 市	22,548	60,659,743	305	3,451,355
06	草 津 市	9,162	19,830,373	295	722,434
07	守 山 市	5,994	14,513,796	141	1,234,069
08	栗 東 市	7,250	17,000,454	173	763,766
09	野 洲 市	2,737	5,882,598	182	346,253
10	湖 南 市	7,110	18,448,626	268	1,131,744
11	甲 賀 市	15,998	38,022,964	401	1,193,427
12	高 島 市	12,816	30,589,770	472	1,955,019
13	米 原 市	5,363	13,606,747	208	430,724
14	日 野 町	3,472	6,948,655	35	179,057
15	竜 王 町	1,298	2,665,464	16	31,776
16	愛 荘 町	2,463	6,553,503	32	223,837
17	豊 郷 町	1,463	3,948,750	127	291,126
18	甲 良 町	2,233	5,999,594	94	206,849
19	多 賀 町	1,576	3,102,790	4	23,173
合 計		164,626	394,162,206	6,077	23,388,713

〈65～74歳老人〉

医療費支払額合計		受給券使用率 (A+C)/E %	1件当たり金額 (B+D)/(A+C)	1人当たり金額 (B+D)/E
年延べ人数 E	金額 B+D			
9,784	52,279,710	222.2	2,404.88	5,343.39
1,356	7,327,902	240.5	2,247.13	5,404.06
12,647	54,479,281	172.1	2,502.61	4,307.68
10,310	43,505,590	191.1	2,208.63	4,219.75
14,907	64,111,098	153.3	2,805.37	4,300.74
4,778	20,552,807	197.9	2,173.29	4,301.55
3,345	15,747,865	183.4	2,566.89	4,707.88
4,212	17,764,220	176.2	2,393.13	4,217.53
1,269	6,228,851	230.0	2,133.90	4,908.47
6,034	19,580,370	122.3	2,653.89	3,245.01
11,848	39,216,391	138.4	2,391.39	3,309.96
8,694	32,544,789	152.8	2,449.19	3,743.36
3,532	14,037,471	157.7	2,519.74	3,974.37
2,286	7,127,712	153.4	2,032.42	3,117.98
681	2,697,240	193.0	2,052.69	3,960.70
1,482	6,777,340	168.4	2,716.37	4,573.10
939	4,239,876	169.3	2,666.59	4,515.31
1,416	6,206,443	164.3	2,667.14	4,383.08
1,012	3,125,963	156.1	1,978.46	3,088.90
100,532	417,550,919	169.8	2,446.07	4,153.41

受給券使用率・1件当たり金額・1人当たり金額内訳

(4) 母子家庭

番号	市 町 名	現 物 給 付 額		償 還 払 額	
		件数 A	金額 B	件数 C	金額 D
01	大 津 市	74,039	215,798,815	1,606	5,777,144
02	彦 根 市	30,899	83,605,594	303	1,195,622
03	長 浜 市	28,595	86,832,850	262	1,522,276
04	近 江 八 幡 市	22,214	63,656,434	148	634,294
05	東 近 江 市	26,461	77,190,237	155	608,700
06	草 津 市	23,575	74,879,352	345	1,356,393
07	守 山 市	17,687	45,365,176	94	432,036
08	栗 東 市	17,796	51,224,758	175	579,722
09	野 洲 市	12,973	33,730,576	156	568,727
10	湖 南 市	11,707	32,881,182	161	666,932
11	甲 賀 市	24,382	57,712,069	313	1,058,315
12	高 島 市	9,980	27,488,983	228	1,069,944
13	米 原 市	7,298	22,705,894	80	245,487
14	日 野 町	4,229	14,366,462	25	149,642
15	竜 王 町	1,842	4,433,066	8	215,560
16	愛 荘 町	6,198	16,879,996	26	146,819
17	豊 郷 町	2,686	7,068,649	14	47,847
18	甲 良 町	2,109	5,742,910	1	5,640
19	多 賀 町	1,492	4,211,268	6	144,110
合 計		326,162	925,774,271	4,106	16,425,210

〈母子家庭〉

医療費支払額合計		受給券使用率 (A+C)/E %	1件当たり金額 (B+D)/(A+C)	1人当たり金額 (B+D)/E
年延べ人数 E	金額 B+D			
73,091	221,575,959	103.5	2,929.16	3,031.51
32,533	84,801,216	95.9	2,717.81	2,606.62
28,672	88,355,126	100.6	3,061.83	3,081.58
20,304	64,290,728	110.1	2,875.00	3,166.41
28,606	77,798,937	93.0	2,923.01	2,719.67
24,176	76,235,745	98.9	3,187.11	3,153.36
19,326	45,797,212	92.0	2,575.63	2,369.72
18,481	51,804,480	97.2	2,882.67	2,803.12
12,184	34,299,303	107.8	2,612.48	2,815.11
13,392	33,548,114	88.6	2,826.77	2,505.09
24,005	58,770,384	102.9	2,379.85	2,448.26
10,751	28,558,927	94.9	2,797.70	2,656.40
7,685	22,951,381	96.0	3,110.79	2,986.52
4,275	14,516,104	99.5	3,412.34	3,395.58
1,655	4,648,626	111.8	2,512.77	2,808.84
6,310	17,026,815	98.6	2,735.67	2,698.39
2,403	7,116,496	112.4	2,635.74	2,961.50
2,650	5,748,550	79.6	2,724.43	2,169.26
1,714	4,355,378	87.4	2,907.46	2,541.06
332,213	942,199,481	99.4	2,852.83	2,836.13

受給券使用率・1件当たり金額・1人当たり金額内訳

(5) 父子家庭

番号	市 町 名	現 物 給 付 額		償 還 払 額	
		件数 A	金額 B	件数 C	金額 D
01	大 津 市	3,533	9,245,069	30	192,977
02	彦 根 市	1,834	4,580,829	10	90,206
03	長 浜 市	2,054	5,746,004	8	94,390
04	近 江 八 幡 市	1,548	5,260,714	2	9,870
05	東 近 江 市	2,126	11,547,351	16	109,240
06	草 津 市	995	3,240,746	13	30,030
07	守 山 市	1,178	4,436,429	3	9,870
08	栗 東 市	783	2,366,791	8	21,310
09	野 洲 市	712	1,255,499	5	2,820
10	湖 南 市	936	2,430,471	0	0
11	甲 賀 市	2,190	6,508,907	10	38,435
12	高 島 市	1,161	3,837,460	13	152,350
13	米 原 市	761	2,999,436	16	35,305
14	日 野 町	293	646,361	9	92,562
15	竜 王 町	284	923,647	0	0
16	愛 荘 町	434	1,377,603	0	0
17	豊 郷 町	253	690,970	0	0
18	甲 良 町	596	3,354,759	0	0
19	多 賀 町	163	340,574	1	4,405
合 計		21,834	70,789,620	144	883,770

〈父子家庭〉

医療費支払額合計		受給券使用率 (A+C)/E %	1件当たり金額 (B+D)/(A+C)	1人当たり金額 (B+D)/E
年延べ人数 E	金額 B+D			
5,176	9,438,046	68.8	2,648.90	1,823.42
2,330	4,671,035	79.1	2,533.10	2,004.74
2,756	5,840,394	74.8	2,832.39	2,119.16
1,782	5,270,584	87.0	3,400.38	2,957.68
3,379	11,656,591	63.4	5,441.92	3,449.72
1,703	3,270,776	59.2	3,244.82	1,920.60
1,743	4,446,299	67.8	3,764.86	2,550.95
882	2,388,101	89.7	3,019.09	2,707.60
879	1,258,319	81.6	1,754.98	1,431.53
1,681	2,430,471	55.7	2,596.66	1,445.85
2,911	6,547,342	75.6	2,976.06	2,249.17
1,397	3,989,810	84.0	3,398.48	2,855.98
1,080	3,034,741	71.9	3,905.72	2,809.95
432	738,923	69.9	2,446.76	1,710.47
349	923,647	81.4	3,252.28	2,646.55
592	1,377,603	73.3	3,174.20	2,327.03
256	690,970	98.8	2,731.11	2,699.10
602	3,354,759	99.0	5,628.79	5,572.69
258	344,979	63.6	2,103.53	1,337.13
30,188	71,673,390	72.8	3,261.14	2,374.23

受給券使用率・1件当たり金額・1人当たり金額内訳

(6) ひとり暮らし寡婦

番号	市 町 名	現 物 給 付 額		償 還 払 額	
		件数 A	金額 B	件数 C	金額 D
01	大 津 市	2,042	7,017,174	51	186,054
02	彦 根 市	751	3,145,852	43	639,612
03	長 浜 市	227	720,460	31	112,780
04	近 江 八 幡 市	80	187,117	0	0
05	東 近 江 市	288	980,399	5	16,149
06	草 津 市	379	1,148,623	1	9,810
07	守 山 市	177	435,068	3	9,880
08	栗 東 市	42	135,789	0	0
09	野 洲 市	253	1,166,382	8	10,427
10	湖 南 市	198	781,539	2	11,600
11	甲 賀 市	92	283,707	0	0
12	高 島 市	184	560,779	1	9,190
13	米 原 市	115	675,825	13	210,430
14	日 野 町	57	384,824	0	0
15	竜 王 町	0	0	0	0
16	愛 荘 町	45	466,715	0	0
17	豊 郷 町	92	260,731	0	0
18	甲 良 町	52	164,797	2	2,380
19	多 賀 町	0	0	0	0
合 計		5,074	18,515,781	160	1,218,312

〈ひとり暮らし寡婦〉

医療費支払額合計		受給券使用率 (A+C)/E %	1件当たり金額 (B+D)/(A+C)	1人当たり金額 (B+D)/E
年延べ人数 E	金額 B+D			
974	7,203,228	214.9	3,441.58	7,395.51
361	3,785,464	219.9	4,767.59	10,486.05
63	833,240	409.5	3,229.61	13,226.03
54	187,117	148.1	2,338.96	3,465.13
158	996,548	185.4	3,401.19	6,307.27
154	1,158,433	246.8	3,048.51	7,522.29
75	444,948	240.0	2,471.93	5,932.64
34	135,789	123.5	3,233.07	3,993.79
101	1,176,809	258.4	4,508.85	11,651.57
120	793,139	166.7	3,965.70	6,609.49
46	283,707	200.0	3,083.77	6,167.54
119	569,969	155.5	3,080.91	4,789.66
50	886,255	256.0	6,923.87	17,725.10
25	384,824	228.0	6,751.30	15,392.96
0	0	0.0	0.00	0.00
13	466,715	346.2	10,371.44	35,901.15
31	260,731	296.8	2,834.03	8,410.68
17	167,177	317.6	3,095.87	9,833.94
0	0	0.0	0.00	0.00
2,395	19,734,093	218.5	3,770.37	8,239.70

受給券使用率・1件当たり金額・1人当たり金額内訳

(7) ひとり暮らし高齢寡婦

番号	市 町 名	現 物 給 付 額		償 還 払 額	
		件数 A	金額 B	件数 C	金額 D
01	大 津 市	1,508	3,427,609	114	396,973
02	彦 根 市	437	864,109	9	130,138
03	長 浜 市	231	535,691	21	82,552
04	近 江 八 幡 市	198	693,776	2	21,600
05	東 近 江 市	213	400,383	3	30,371
06	草 津 市	396	584,191	9	8,249
07	守 山 市	46	179,188	0	0
08	栗 東 市	31	46,023	0	0
09	野 洲 市	2	5,057	0	0
10	湖 南 市	149	504,876	23	30,400
11	甲 賀 市	197	511,636	0	0
12	高 島 市	252	464,791	0	0
13	米 原 市	61	55,480	0	0
14	日 野 町	48	127,790	0	0
15	竜 王 町	0	0	0	0
16	愛 荘 町	46	184,069	0	0
17	豊 郷 町	22	48,770	0	0
18	甲 良 町	0	0	0	0
19	多 賀 町	24	39,003	0	0
合 計		3,861	8,672,442	181	700,283

〈ひとり暮らし高齢寡婦〉

医療費支払額合計		受給券使用率 (A+C)/E %	1件当たり金額 (B+D)/(A+C)	1人当たり金額 (B+D)/E
年延べ人数 E	金額 B+D			
694	3,824,582	233.7	2,357.94	5,510.93
196	994,247	227.6	2,229.25	5,072.69
157	618,243	160.5	2,453.35	3,937.85
84	715,376	238.1	3,576.88	8,516.38
122	430,754	177.0	1,994.23	3,530.77
174	592,440	232.8	1,462.81	3,404.83
44	179,188	104.5	3,895.39	4,072.45
26	46,023	119.2	1,484.61	1,770.12
13	5,057	15.4	2,528.50	389.00
46	535,276	373.9	3,112.07	11,636.43
101	511,636	195.0	2,597.14	5,065.70
119	464,791	211.8	1,844.41	3,905.81
32	55,480	190.6	909.51	1,733.75
23	127,790	208.7	2,662.29	5,556.09
0	0	0.0	0.00	0.00
16	184,069	287.5	4,001.50	11,504.31
12	48,770	183.3	2,216.82	4,064.17
0	0	0.0	0.00	0.00
12	39,003	200.0	1,625.13	3,250.25
1,871	9,372,725	216.0	2,318.83	5,009.47

4. 月別支払状況

対象	月	現物給付		高額療養費		第三者行為等 ⑤ 返還額
		① 件数	② 金額	③ 一般	④ 低所得特例	
乳 幼 児	2	130,832	217,287,850	11,353,675	984,870	146,519
	3	111,027	187,791,034	11,455,776	1,491,228	268,817
	4	111,927	179,301,545	15,497,472	1,839,155	0
	5	131,828	221,862,341	10,726,348	1,863,120	0
	6	103,879	174,722,732	11,842,617	1,538,989	20,808
	7	99,890	152,673,572	9,203,135	1,600,204	150
	8	110,045	162,925,283	11,759,055	2,195,768	10,306
	9	111,679	156,528,845	12,669,876	769,554	250,764
	10	90,475	134,409,289	10,946,989	745,758	99,842
	11	101,494	153,133,354	7,856,966	1,134,087	673,138
	12	115,282	181,924,034	14,394,930	1,886,284	3,984
	1	114,541	178,994,199	10,149,862	1,472,598	5,304
	計		1,332,899	2,101,554,078	137,856,701	17,521,615
重 度 心 身 障 害 者 (児)	2	20,447	157,369,210	28,921,736	17,913,167	953,812
	3	20,538	155,608,418	27,942,018	16,460,217	26,690
	4	19,721	147,176,655	21,943,600	16,201,404	15,000
	5	20,990	158,648,678	17,160,036	17,948,448	5,000
	6	20,415	154,452,365	24,553,174	13,806,989	0
	7	20,281	146,204,348	16,359,746	14,039,595	1,851,365
	8	20,923	157,279,507	16,656,973	14,357,853	223,277
	9	21,079	160,577,835	18,035,580	13,319,959	66,770
	10	19,706	148,807,467	22,803,363	24,984,234	252,413
	11	20,536	160,209,235	29,323,871	15,594,132	57,600
	12	21,087	167,806,506	27,983,956	16,968,209	157,514
	1	20,068	148,806,857	19,799,561	22,617,538	753,569
	計		245,791	1,862,947,081	271,483,614	204,211,745
65 ～ 74 歳 老 人	2	12,063	35,475,914	387,389	4,877,520	0
	3	11,695	28,051,169	1,348,343	8,009,863	9,037
	4	11,730	28,912,570	432,734	5,097,497	0
	5	13,163	32,876,548	350,982	3,785,356	0
	6	13,004	32,091,845	24,626	5,692,245	0
	7	12,950	29,331,538	94,858	3,776,738	20,448
	8	13,861	34,524,667	261,964	5,242,044	26,952
	9	14,102	32,834,954	8,916	3,463,932	131,199
	10	14,548	32,163,878	821,952	6,094,762	10,804
	11	15,254	33,684,329	3,384,055	5,566,451	10,381
	12	16,506	38,436,409	3,636,851	7,596,273	10,000
	1	15,750	35,778,385	270,810	7,291,074	12,711
	計		164,626	394,162,206	11,023,480	66,493,755
母 子 家 庭	2	27,453	79,533,894	4,147,059	4,387,704	112,362
	3	28,044	81,083,858	2,577,699	3,835,973	294,541
	4	26,902	70,721,275	8,751,599	6,023,272	280,415
	5	31,859	93,141,695	3,773,468	2,420,011	438,244
	6	26,124	71,865,332	4,659,849	4,427,033	83,980
	7	26,723	71,889,395	3,760,959	3,154,479	258,088
	8	28,359	79,780,037	3,572,435	3,981,302	113,648
	9	27,102	80,991,308	3,758,205	4,216,256	109,520
	10	24,165	67,816,441	3,105,648	5,260,401	503,563
	11	25,581	75,286,211	6,663,332	4,650,540	32,341
	12	28,101	81,073,464	5,950,675	10,037,442	232,013
	1	25,749	72,591,361	2,855,788	4,964,486	178,562
	計		326,162	925,774,271	53,576,716	57,358,899
父 子 家 庭	2	1,837	4,968,253	310,869	1,825,425	10,889
	3	2,128	6,287,185	1,438,427	325,287	0
	4	1,867	5,669,151	625,609	293,719	0
	5	2,017	6,696,374	120,983	640,755	0
	6	1,811	5,453,526	466,715	171,687	9,386
	7	1,824	6,719,498	412,107	723,123	150
	8	1,935	6,775,868	442,162	425,136	16,313
	9	1,809	5,843,867	430,286	324,093	0
	10	1,580	4,385,544	793,721	1,001,706	24,389
	11	1,645	5,140,832	26,683	225,003	0
	12	1,690	6,197,462	204,435	486,402	0
	1	1,691	6,652,060	1,139,095	176,277	10,170
	計		21,834	70,789,620	6,411,092	6,618,613

償 還 払		医療費支払額合計		県費補助対象基本額	
⑥ 件数	⑦ 金額	⑧ (①+⑥) 件数	⑨ (②+⑦) 金額	⑩ (①+⑥) 件数	⑪ (②-(③+④+⑤) +⑦) 金額
1,917	7,298,210	132,749	224,586,060	132,749	212,100,996
1,536	5,549,097	112,563	193,340,131	112,563	180,124,310
1,605	6,977,180	113,532	186,278,725	113,532	168,942,098
1,460	4,539,379	133,288	226,401,720	133,288	213,812,252
1,250	3,955,272	105,129	178,678,004	105,129	165,275,590
1,424	6,034,197	101,314	158,707,769	101,314	147,904,280
1,134	3,843,900	111,179	166,769,183	111,179	152,804,054
1,485	5,656,522	113,164	162,185,367	113,164	148,495,173
1,526	5,685,869	92,001	140,095,158	92,001	128,302,569
1,193	4,940,175	102,687	158,073,529	102,687	148,409,338
1,096	4,418,038	116,378	186,342,072	116,378	170,056,874
1,276	6,619,321	115,817	185,613,520	115,817	173,985,756
16,902	65,517,160	1,349,801	2,167,071,238	1,349,801	2,010,213,290
1,222	9,351,651	21,669	166,720,861	21,669	118,932,146
1,047	8,271,443	21,585	163,879,861	21,585	119,450,936
1,301	10,382,121	21,022	157,558,776	21,022	119,398,772
1,089	8,824,316	22,079	167,472,994	22,079	132,359,510
1,006	8,611,691	21,421	163,064,056	21,421	124,703,893
1,222	9,206,874	21,503	155,411,222	21,503	123,160,516
1,102	9,753,911	22,025	167,033,418	22,025	135,795,315
1,226	10,151,038	22,305	170,728,873	22,305	139,306,564
966	8,251,027	20,672	157,058,494	20,672	109,018,484
1,146	9,780,755	21,682	169,989,990	21,682	125,014,387
1,082	9,954,787	22,169	177,761,293	22,169	132,651,614
983	9,235,825	21,051	158,042,682	21,051	114,872,014
13,392	111,775,439	259,183	1,974,722,520	259,183	1,494,664,151
432	1,622,228	12,495	37,098,142	12,495	31,833,233
431	1,583,819	12,126	29,634,988	12,126	20,267,745
476	1,900,045	12,206	30,812,615	12,206	25,282,384
456	1,707,255	13,619	34,583,803	13,619	30,447,465
378	1,365,685	13,382	33,457,530	13,382	27,740,659
608	1,923,075	13,558	31,254,613	13,558	27,362,569
553	2,693,664	14,414	37,218,331	14,414	31,687,371
553	2,202,264	14,655	35,037,218	14,655	31,433,171
554	2,111,178	15,102	34,275,056	15,102	27,347,538
481	1,980,098	15,735	35,664,427	15,735	26,703,540
545	2,374,015	17,051	40,810,424	17,051	29,567,300
610	1,925,387	16,360	37,703,772	16,360	30,129,177
6,077	23,388,713	170,703	417,550,919	170,703	339,802,152
308	1,363,509	27,761	80,897,403	27,761	72,250,278
353	1,391,334	28,397	82,475,192	28,397	75,766,979
404	1,797,043	27,306	72,518,318	27,306	57,463,032
403	1,387,110	32,262	94,528,805	32,262	87,897,082
376	1,290,488	26,500	73,155,820	26,500	63,984,958
458	1,747,731	27,181	73,637,126	27,181	66,463,600
278	1,302,053	28,637	81,082,090	28,637	73,414,705
360	1,598,373	27,462	82,589,681	27,462	74,505,700
290	1,081,281	24,455	68,897,722	24,455	60,028,110
248	921,596	25,829	76,207,807	25,829	64,861,594
296	1,204,490	28,397	82,277,954	28,397	66,057,824
332	1,340,202	26,081	73,931,563	26,081	65,932,727
4,106	16,425,210	330,268	942,199,481	330,268	828,626,589
4	13,270	1,841	4,981,523	1,841	2,834,340
26	117,072	2,154	6,404,257	2,154	4,640,543
8	29,776	1,875	5,698,927	1,875	4,779,599
11	104,709	2,028	6,801,083	2,028	6,039,345
19	211,747	1,830	5,665,273	1,830	5,017,485
11	57,696	1,835	6,777,194	1,835	5,641,814
12	146,805	1,947	6,922,673	1,947	6,039,062
11	48,900	1,820	5,892,767	1,820	5,138,388
4	20,360	1,584	4,405,904	1,584	2,586,088
18	39,750	1,663	5,180,582	1,663	4,928,896
10	74,645	1,700	6,272,107	1,700	5,581,270
10	19,040	1,701	6,671,100	1,701	5,345,558
144	883,770	21,978	71,673,390	21,978	58,572,388

対象	月	現物給付		高額療養費		第三者行為等 ⑤ 返還額
		① 件数	② 金額	③ 一般	④ 低所得特例	
ひとり暮らし寡婦	2	440	1,888,553	92,617	27,468	0
	3	400	1,292,383	201,393	261,342	8,328
	4	380	1,247,670	0	56,712	3,981
	5	438	1,740,256	0	174,588	0
	6	439	1,627,840	80,475	132,735	0
	7	409	1,430,770	24,885	108,699	0
	8	410	1,707,790	0	56,679	0
	9	403	1,305,442	51,054	330,699	0
	10	414	1,368,436	0	81,484	0
	11	453	1,535,965	0	-141,261	0
	12	456	1,777,455	36,879	0	0
	1	432	1,593,221	0	166,335	0
	計		5,074	18,515,781	487,303	1,255,480
ひとり暮らし高齢寡婦	2	290	752,492	78,480	0	0
	3	282	581,791	0	0	0
	4	297	584,029	0	10,146	0
	5	316	779,384	0	0	0
	6	311	603,181	0	1,834	0
	7	335	675,338	0	21,651	0
	8	336	762,203	0	1,258	0
	9	370	755,471	0	16,041	0
	10	322	603,995	0	0	0
	11	322	643,692	395,631	12,000	0
	12	336	712,398	0	8,406	0
	1	344	1,218,468	8,352	73,994	0
	計		3,861	8,672,442	482,463	145,330
合	2	193,362	497,276,166	45,291,825	30,016,154	1,223,582
	3	174,114	460,695,838	44,963,656	30,383,910	607,413
	4	172,824	433,612,895	47,251,014	29,521,905	299,396
	5	200,611	515,745,276	32,131,817	26,832,278	443,244
	6	165,983	440,816,821	41,627,456	25,771,512	114,174
	7	162,412	408,924,459	29,855,690	23,424,489	2,130,201
	8	175,869	443,755,355	32,692,589	26,260,040	390,496
	9	176,544	438,837,722	34,953,917	22,440,534	558,253
	10	151,210	389,555,050	38,471,673	38,168,345	891,011
	11	165,285	429,633,618	47,650,538	27,040,952	773,460
	12	183,458	477,927,728	52,207,726	36,983,016	403,511
	1	178,575	445,634,551	34,223,468	36,762,302	960,316
	計		2,100,247	5,382,415,479	481,321,369	353,605,437

償 還 払		医療費支払額合計		県費補助対象基本額	
⑥ 件数	⑦ 金額	⑧ (①+⑥) 件数	⑨ (②+⑦) 金額	⑩ (①+⑥) 件数	⑪ (②-(③+④+⑤)+⑦) 金額
12	187,929	452	2,076,482	452	1,956,397
16	79,118	416	1,371,501	416	900,438
3	12,220	383	1,259,890	383	1,199,197
24	403,082	462	2,143,338	462	1,968,750
0	0	439	1,627,840	439	1,414,630
24	137,820	433	1,568,590	433	1,435,006
13	71,870	423	1,779,660	423	1,722,981
14	68,810	417	1,374,252	417	992,499
19	124,560	433	1,492,996	433	1,411,512
8	27,580	461	1,563,545	461	1,704,806
13	43,463	469	1,820,918	469	1,784,039
14	61,860	446	1,655,081	446	1,488,746
160	1,218,312	5,234	19,734,093	5,234	17,979,001
33	36,760	323	789,252	323	710,772
18	56,858	300	638,649	300	638,649
8	55,407	305	639,436	305	629,290
18	67,732	334	847,116	334	847,116
7	33,200	318	636,381	318	634,547
28	214,685	363	890,023	363	868,372
11	61,338	347	823,541	347	822,283
13	22,198	383	777,669	383	761,628
2	15,222	324	619,217	324	619,217
22	57,436	344	701,128	344	293,497
5	50,267	341	762,665	341	754,259
16	29,180	360	1,247,648	360	1,165,302
181	700,283	4,042	9,372,725	4,042	8,744,932
3,928	19,873,557	197,290	517,149,723	197,290	440,618,162
3,427	17,048,741	177,541	477,744,579	177,541	401,789,600
3,805	21,153,792	176,629	454,766,687	176,629	377,694,372
3,461	17,033,583	204,072	532,778,859	204,072	473,371,520
3,036	15,468,083	169,019	456,284,904	169,019	388,771,762
3,775	19,322,078	166,187	428,246,537	166,187	372,836,157
3,103	17,873,541	178,972	461,628,896	178,972	402,285,771
3,662	19,748,105	180,206	458,585,827	180,206	400,633,123
3,361	17,289,497	154,571	406,844,547	154,571	329,313,518
3,116	17,747,390	168,401	447,381,008	168,401	371,916,058
3,047	18,119,705	186,505	496,047,433	186,505	406,453,180
3,241	19,230,815	181,816	464,865,366	181,816	392,919,280
40,962	219,908,887	2,141,209	5,602,324,366	2,141,209	4,758,602,503

対象	月	現物給付		高額療養費 ③	第三者行為等 ④ 返還額
		① 件数	② 金額		
重度 心身障 害老 人	2	22,583	81,794,957	15,620,736	0
	3	22,254	81,144,988	16,175,656	0
	4	21,577	76,866,911	16,916,179	174,940
	5	22,968	80,550,224	14,970,320	16,280
	6	22,728	80,360,851	18,825,836	136,480
	7	22,272	78,972,995	27,438,351	2,305,774
	8	22,981	80,055,502	16,917,406	65,142
	9	22,987	81,751,448	16,097,540	231,562
	10	22,152	78,828,346	17,372,589	12,820
	11	22,626	79,881,715	15,378,792	1,000
	12	23,089	80,484,030	12,131,863	0
	1	22,227	78,104,610	17,820,047	6,000
	計		270,444	958,796,577	205,665,315
母 子 家 庭 老 人	2	2	2,359	0	0
	3	4	2,721	0	0
	4	4	2,776	0	0
	5	2	1,991	0	0
	6	2	1,971	0	0
	7	4	5,807	0	0
	8	2	2,737	0	0
	9	0	0	0	0
	10	2	6,382	0	0
	11	2	1,899	0	0
	12	0	0	0	0
	1	0	0	0	0
	計	24	28,643	0	0
父 子 家 庭 老 人	2	0	0	1,941	0
	3	0	0	0	0
	4	0	0	0	0
	5	0	0	0	0
	6	0	0	0	0
	7	0	0	0	0
	8	0	0	0	0
	9	0	0	0	0
	10	0	0	0	0
	11	0	0	-1,941	0
	12	0	0	0	0
	1	4	1,416	0	0
	計	4	1,416	0	0
合 計	2	22,585	81,797,316	15,622,677	0
	3	22,258	81,147,709	16,175,656	0
	4	21,581	76,869,687	16,916,179	174,940
	5	22,970	80,552,215	14,970,320	16,280
	6	22,730	80,362,822	18,825,836	136,480
	7	22,276	78,978,802	27,438,351	2,305,774
	8	22,983	80,058,239	16,917,406	65,142
	9	22,987	81,751,448	16,097,540	231,562
	10	22,154	78,834,728	17,372,589	12,820
	11	22,628	79,883,614	15,376,851	1,000
	12	23,089	80,484,030	12,131,863	0
	1	22,231	78,106,026	17,820,047	6,000
	計	270,472	958,826,636	205,665,315	2,949,998

償 還 払		医療費支払額合計		県費補助対象基本額	
⑤ 件数	⑥ 金額	⑦ (①+⑥) 件数	⑧ (②+⑥) 金額	⑨ (①+⑥) 件数	⑩ (②-(③+④)+⑥) 金額
1,005	4,173,371	23,588	85,968,328	23,588	70,347,592
890	4,022,163	23,144	85,167,151	23,144	68,991,495
1,024	4,243,881	22,601	81,110,792	22,601	64,019,673
828	4,094,135	23,796	84,644,359	23,796	69,657,759
921	4,058,392	23,649	84,419,243	23,649	65,456,927
1,038	4,814,537	23,310	83,787,532	23,310	54,043,407
840	3,512,390	23,821	83,567,892	23,821	66,585,344
761	3,295,585	23,748	85,047,033	23,748	68,717,931
972	4,827,319	23,124	83,655,665	23,124	66,270,256
1,054	3,841,463	23,680	83,723,178	23,680	68,343,386
904	4,031,226	23,993	84,515,256	23,993	72,383,393
994	3,723,298	23,221	81,827,908	23,221	64,001,861
11,231	48,637,760	281,675	1,007,434,337	281,675	798,819,024

0	0	2	2,359	2	2,359
0	0	4	2,721	4	2,721
0	0	4	2,776	4	2,776
0	0	2	1,991	2	1,991
0	0	2	1,971	2	1,971
0	0	4	5,807	4	5,807
0	0	2	2,737	2	2,737
0	0	0	0	0	0
0	0	2	6,382	2	6,382
0	0	2	1,899	2	1,899
0	0	0	0	0	0
0	0	0	0	0	0
0	0	24	28,643	24	28,643

0	0	0	0	0	-1,941
0	0	0	0	0	0
0	0	0	0	0	0
0	0	0	0	0	0
0	0	0	0	0	0
0	0	0	0	0	0
0	0	0	0	0	0
0	0	0	0	0	0
0	0	0	0	0	1,941
0	0	0	0	0	0
0	0	4	1,416	4	1,416
0	0	4	1,416	4	1,416

1,005	4,173,371	23,590	85,970,687	23,590	70,348,010
890	4,022,163	23,148	85,169,872	23,148	68,994,216
1,024	4,243,881	22,605	81,113,568	22,605	64,022,449
828	4,094,135	23,798	84,646,350	23,798	69,659,750
921	4,058,392	23,651	84,421,214	23,651	65,458,898
1,038	4,814,537	23,314	83,793,339	23,314	54,049,214
840	3,512,390	23,823	83,570,629	23,823	66,588,081
761	3,295,585	23,748	85,047,033	23,748	68,717,931
972	4,827,319	23,126	83,662,047	23,126	66,276,638
1,054	3,841,463	23,682	83,725,077	23,682	68,347,226
904	4,031,226	23,993	84,515,256	23,993	72,383,393
994	3,723,298	23,225	81,829,324	23,225	64,003,277
11,231	48,637,760	281,703	1,007,464,396	281,703	798,849,083

Ⅱ 重度心身障害老人等福祉助成費助成事業

1. 市町別助成対象者数 (月平均)

番号	市 町 名		重 度 心 身 障 害 老 人			
			身体障害 1・2級	身障3級かつ 知障中度	知的障害重度	小 計
01	大 津 市	65～74	163	0	6	169
		75～	1,333	0	8	1,341
		計	1,496	0	14	1,510
02	彦 根 市	65～74	217	0	9	226
		75～	789	0	6	795
		計	1,006	0	15	1,021
03	長 浜 市	65～74	275	1	10	286
		75～	866	4	5	875
		計	1,141	5	15	1,161
04	近江八幡市	65～74	152	0	4	156
		75～	523	0	6	529
		計	675	0	10	685
05	東 近 江 市	65～74	152	0	7	159
		75～	776	2	11	789
		計	928	2	18	948
06	草 津 市	65～74	83	0	2	85
		75～	613	0	3	616
		計	696	0	5	701
07	守 山 市	65～74	80	0	2	82
		75～	441	2	4	447
		計	521	2	6	529
08	栗 東 市	65～74	89	0	3	92
		75～	286	0	2	288
		計	375	0	5	380
09	野 洲 市	65～74	101	0	3	104
		75～	317	0	1	318
		計	418	0	4	422
10	湖 南 市	65～74	61	0	2	63
		75～	239	0	1	240
		計	300	0	3	303

母子家庭老人	父子家庭老人	合 計
0	0	169
0	0	1,341
0	0	1,510
0	0	226
0	0	795
0	0	1,021
0	0	286
0	0	875
0	0	1,161
0	0	156
0	0	529
0	0	685
0	0	159
2	0	791
2	0	950
0	0	85
0	0	616
0	0	701
0	0	82
0	0	447
0	0	529
0	0	92
0	0	288
0	0	380
0	0	104
0	0	318
0	0	422
0	0	63
0	0	240
0	0	303

番号	市 町 名		重 度 心 身 障 害 老 人			
			身体障害 1・2級	身障3級かつ 知障中度	知的障害重度	小 計
11	甲 賀 市	65～74	167	0	18	185
		75～	611	0	3	614
		計	778	0	21	799
12	高 島 市	65～74	38	0	1	39
		75～	397	0	8	405
		計	435	0	9	444
13	米 原 市	65～74	78	1	5	84
		75～	302	0	4	306
		計	380	1	9	390
14	日 野 町	65～74	30	1	2	33
		75～	159	0	2	161
		計	189	1	4	194
15	竜 王 町	65～74	12	0	1	13
		75～	78	1	2	81
		計	90	1	3	94
16	愛 荘 町	65～74	21	0	0	21
		75～	126	0	1	127
		計	147	0	1	148
17	豊 郷 町	65～74	0	0	0	0
		75～	69	2	2	73
		計	69	2	2	73
18	甲 良 町	65～74	25	0	1	26
		75～	76	0	1	77
		計	101	0	2	103
19	多 賀 町	65～74	5	0	0	5
		75～	79	0	0	79
		計	84	0	0	84
合 計		65～74	1,749	3	76	1,828
		75～	8,080	11	70	8,161
		計	9,829	14	146	9,989

母子家庭老人	父子家庭老人	合 計
0	0	185
0	0	614
0	0	799
0	0	39
0	0	405
0	0	444
0	0	84
0	0	306
0	0	390
0	0	33
0	0	161
0	0	194
0	0	13
0	0	81
0	0	94
0	0	21
0	0	127
0	0	148
0	0	0
0	0	73
0	0	73
0	0	26
0	0	77
0	0	103
0	0	5
0	0	79
0	0	84
0	0	1,828
2	0	8,163
2	0	9,991

2. 市町別支払状況

(1) 重度心身障害老人

番号	市町名	外 来 分						現 物 給 付	
		現 物 給 付		償 還 払		合 計		件 数	金 額
		件 数	金 額	件 数	金 額	件 数	金 額		
01	大 津 市	53,092	115,478,878	4,162	12,268,299	57,254	127,747,177	3,594	30,280,303
02	彦 根 市	23,885	52,113,488	533	1,341,641	24,418	53,455,129	1,320	11,101,975
03	長 浜 市	28,230	67,140,497	1,038	2,902,224	29,268	70,042,721	1,630	10,825,670
04	近江八幡市	17,975	39,503,349	494	1,211,806	18,469	40,715,155	1,204	12,494,511
05	東 近 江 市	22,236	49,429,315	372	1,398,250	22,608	50,827,565	1,804	23,601,014
06	草 津 市	15,508	37,122,549	583	1,864,419	16,091	38,986,968	1,262	15,421,305
07	守 山 市	13,865	31,602,606	521	1,613,451	14,386	33,216,057	983	11,539,181
08	栗 東 市	8,890	17,430,409	362	894,565	9,252	18,324,974	480	4,035,264
09	野 洲 市	9,747	22,474,078	300	974,576	10,047	23,448,654	725	6,559,706
10	湖 南 市	6,491	13,863,619	210	548,566	6,701	14,412,185	423	4,027,848
11	甲 賀 市	16,879	40,077,607	707	1,670,606	17,586	41,748,213	1,473	18,602,727
12	高 島 市	9,969	19,249,581	218	419,966	10,187	19,669,547	876	12,033,226
13	米 原 市	8,534	19,191,759	324	788,164	8,858	19,979,923	504	5,430,916
14	日 野 町	4,289	9,444,591	57	259,454	4,346	9,704,045	268	3,163,319
15	竜 王 町	2,112	4,654,788	123	497,966	2,235	5,152,754	148	2,112,394
16	愛 荘 町	3,262	7,596,125	37	179,767	3,299	7,775,892	312	4,417,398
17	豊 郷 町	1,780	4,789,822	65	119,403	1,845	4,909,225	176	1,976,702
18	甲 良 町	2,470	6,107,849	69	367,369	2,539	6,475,218	205	2,116,371
19	多 賀 町	2,377	4,337,129	43	107,615	2,420	4,444,744	106	1,177,120
合 計		251,591	561,608,039	10,218	29,428,107	261,809	591,036,146	17,493	180,916,950

〈重度心身障害老人〉

入 院 分				訪 問 看 護 分					
償 還 払		合 計		現 物 給 付		償 還 払		合 計	
件 数	金 額	件 数	金 額	件 数	金 額	件 数	金 額	件 数	金 額
462	8,633,955	4,056	38,914,258	186	1,036,443	0	0	186	1,036,443
37	912,450	1,357	12,014,425	150	684,475	0	0	150	684,475
72	1,535,140	1,702	12,360,810	149	1,087,906	0	0	149	1,087,906
66	656,503	1,270	13,151,014	65	422,463	0	0	65	422,463
68	1,499,950	1,872	25,100,964	91	610,893	0	0	91	610,893
46	1,097,591	1,308	16,518,896	47	203,837	0	0	47	203,837
29	401,390	1,012	11,940,571	83	431,665	0	0	83	431,665
49	788,170	529	4,823,434	90	432,491	0	0	90	432,491
10	161,830	735	6,721,536	80	450,507	0	0	80	450,507
20	274,480	443	4,302,328	67	401,882	0	0	67	401,882
42	819,168	1,515	19,421,895	124	746,593	0	0	124	746,593
38	798,090	914	12,831,316	41	172,493	0	0	41	172,493
42	974,860	546	6,405,776	83	467,192	0	0	83	467,192
17	269,486	285	3,432,805	32	119,537	0	0	32	119,537
13	341,190	161	2,453,584	0	0	0	0	0	0
0	0	312	4,417,398	8	23,897	0	0	8	23,897
1	30,400	177	2,007,102	36	218,183	0	0	36	218,183
1	15,000	206	2,131,371	26	127,815	0	0	26	127,815
0	0	106	1,177,120	2	18,003	0	0	2	18,003
1,013	19,209,653	18,506	200,126,603	1,360	7,656,275	0	0	1,360	7,656,275

市町別支払状況

(2) 母子家庭老人

番号	市町名	外 来 分							
		現 物 給 付		償 還 払		合 計		現 物 給 付	
		件 数	金 額	件 数	金 額	件 数	金 額	件 数	金 額
01	大 津 市	0	0	0	0	0	0	0	0
02	彦 根 市	0	0	0	0	0	0	0	0
03	長 浜 市	0	0	0	0	0	0	0	0
04	近江八幡市	0	0	0	0	0	0	0	0
05	東 近 江 市	24	28,643	0	0	24	28,643	0	0
06	草 津 市	0	0	0	0	0	0	0	0
07	守 山 市	0	0	0	0	0	0	0	0
08	栗 東 市	0	0	0	0	0	0	0	0
09	野 洲 市	0	0	0	0	0	0	0	0
10	湖 南 市	0	0	0	0	0	0	0	0
11	甲 賀 市	0	0	0	0	0	0	0	0
12	高 島 市	0	0	0	0	0	0	0	0
13	米 原 市	0	0	0	0	0	0	0	0
14	日 野 町	0	0	0	0	0	0	0	0
15	竜 王 町	0	0	0	0	0	0	0	0
16	愛 荘 町	0	0	0	0	0	0	0	0
17	豊 郷 町	0	0	0	0	0	0	0	0
18	甲 良 町	0	0	0	0	0	0	0	0
19	多 賀 町	0	0	0	0	0	0	0	0
合 計		24	28,643	0	0	24	28,643	0	0

市町別支払状況

(3) 父子家庭老人

番号	市町名	外 来 分						現 物 給 付	
		現 物 給 付		償 還 払		合 計		件 数	金 額
		件 数	金 額	件 数	金 額	件 数	金 額		
01	大 津 市	4	1,416	0	0	4	1,416	0	0
02	彦 根 市	0	0	0	0	0	0	0	0
03	長 浜 市	0	0	0	0	0	0	0	0
04	近江八幡市	0	0	0	0	0	0	0	0
05	東 近 江 市	0	0	0	0	0	0	0	0
06	草 津 市	0	0	0	0	0	0	0	0
07	守 山 市	0	0	0	0	0	0	0	0
08	栗 東 市	0	0	0	0	0	0	0	0
09	野 洲 市	0	0	0	0	0	0	0	0
10	湖 南 市	0	0	0	0	0	0	0	0
11	甲 賀 市	0	0	0	0	0	0	0	0
12	高 島 市	0	0	0	0	0	0	0	0
13	米 原 市	0	0	0	0	0	0	0	0
14	日 野 町	0	0	0	0	0	0	0	0
15	竜 王 町	0	0	0	0	0	0	0	0
16	愛 荘 町	0	0	0	0	0	0	0	0
17	豊 郷 町	0	0	0	0	0	0	0	0
18	甲 良 町	0	0	0	0	0	0	0	0
19	多 賀 町	0	0	0	0	0	0	0	0
合 計		4	1,416	0	0	4	1,416	0	0

市町別支払状況

(4) 合計

番号	市町名	外 来 分						現 物 給 付	
		現 物 給 付		償 還 払		合 計		件 数	金 額
		件 数	金 額	件 数	金 額	件 数	金 額		
01	大 津 市	53,096	115,480,294	4,162	12,268,299	57,258	127,748,593	3,594	30,280,303
02	彦 根 市	23,885	52,113,488	533	1,341,641	24,418	53,455,129	1,320	11,101,975
03	長 浜 市	28,230	67,140,497	1,038	2,902,224	29,268	70,042,721	1,630	10,825,670
04	近江八幡市	17,975	39,503,349	494	1,211,806	18,469	40,715,155	1,204	12,494,511
05	東 近 江 市	22,260	49,457,958	372	1,398,250	22,632	50,856,208	1,804	23,601,014
06	草 津 市	15,508	37,122,549	583	1,864,419	16,091	38,986,968	1,262	15,421,305
07	守 山 市	13,865	31,602,606	521	1,613,451	14,386	33,216,057	983	11,539,181
08	栗 東 市	8,890	17,430,409	362	894,565	9,252	18,324,974	480	4,035,264
09	野 洲 市	9,747	22,474,078	300	974,576	10,047	23,448,654	725	6,559,706
10	湖 南 市	6,491	13,863,619	210	548,566	6,701	14,412,185	423	4,027,848
11	甲 賀 市	16,879	40,077,607	707	1,670,606	17,586	41,748,213	1,473	18,602,727
12	高 島 市	9,969	19,249,581	218	419,966	10,187	19,669,547	876	12,033,226
13	米 原 市	8,534	19,191,759	324	788,164	8,858	19,979,923	504	5,430,916
14	日 野 町	4,289	9,444,591	57	259,454	4,346	9,704,045	268	3,163,319
15	竜 王 町	2,112	4,654,788	123	497,966	2,235	5,152,754	148	2,112,394
16	愛 荘 町	3,262	7,596,125	37	179,767	3,299	7,775,892	312	4,417,398
17	豊 郷 町	1,780	4,789,822	65	119,403	1,845	4,909,225	176	1,976,702
18	甲 良 町	2,470	6,107,849	69	367,369	2,539	6,475,218	205	2,116,371
19	多 賀 町	2,377	4,337,129	43	107,615	2,420	4,444,744	106	1,177,120
合 計		251,619	561,638,098	10,218	29,428,107	261,837	591,066,205	17,493	180,916,950

入 院 分				訪 問 看 護 分					
償 還 払		合 計		現 物 給 付		償 還 払		合 計	
件 数	金 額	件 数	金 額	件 数	金 額	件 数	金 額	件 数	金 額
462	8,633,955	4,056	38,914,258	186	1,036,443	0	0	186	1,036,443
37	912,450	1,357	12,014,425	150	684,475	0	0	150	684,475
72	1,535,140	1,702	12,360,810	149	1,087,906	0	0	149	1,087,906
66	656,503	1,270	13,151,014	65	422,463	0	0	65	422,463
68	1,499,950	1,872	25,100,964	91	610,893	0	0	91	610,893
46	1,097,591	1,308	16,518,896	47	203,837	0	0	47	203,837
29	401,390	1,012	11,940,571	83	431,665	0	0	83	431,665
49	788,170	529	4,823,434	90	432,491	0	0	90	432,491
10	161,830	735	6,721,536	80	450,507	0	0	80	450,507
20	274,480	443	4,302,328	67	401,882	0	0	67	401,882
42	819,168	1,515	19,421,895	124	746,593	0	0	124	746,593
38	798,090	914	12,831,316	41	172,493	0	0	41	172,493
42	974,860	546	6,405,776	83	467,192	0	0	83	467,192
17	269,486	285	3,432,805	32	119,537	0	0	32	119,537
13	341,190	161	2,453,584	0	0	0	0	0	0
0	0	312	4,417,398	8	23,897	0	0	8	23,897
1	30,400	177	2,007,102	36	218,183	0	0	36	218,183
1	15,000	206	2,131,371	26	127,815	0	0	26	127,815
0	0	106	1,177,120	2	18,003	0	0	2	18,003
1,013	19,209,653	18,506	200,126,603	1,360	7,656,275	0	0	1,360	7,656,275

3. 受給券使用率・1人当たり金額・入院1件当たり日数・入院件数割合

(1) 重度心身障害老人

番号	市町名	現物給付		償還払		県費補助対象合計	
		件数 a	金額 A	件数 b	金額 B	年延べ人数 c	金額 A+B
01	大津市	56,872	146,795,624	4,624	20,902,254	18,109	167,697,878
02	彦根市	25,355	63,899,938	570	2,254,091	12,244	66,154,029
03	長浜市	30,009	79,054,073	1,110	4,437,364	13,936	83,491,437
04	近江八幡市	19,244	52,420,323	560	1,868,309	8,214	54,288,632
05	東近江市	24,131	73,641,222	440	2,898,200	11,388	76,539,422
06	草津市	16,817	52,747,691	629	2,962,010	8,417	55,709,701
07	守山市	14,931	43,573,452	550	2,014,841	6,337	45,588,293
08	栗東市	9,460	21,898,164	411	1,682,735	4,565	23,580,899
09	野洲市	10,552	29,484,291	310	1,136,406	5,053	30,620,697
10	湖南市	6,981	18,293,349	230	823,046	3,629	19,116,395
11	甲賀市	18,476	59,426,927	749	2,489,774	9,610	61,916,701
12	高島市	10,886	31,455,300	256	1,218,056	2,321	32,673,356
13	米原市	9,121	25,089,867	366	1,763,024	1,120	26,852,891
14	日野町	4,589	12,727,447	74	528,940	1,772	13,256,387
15	竜王町	2,260	6,767,182	136	839,156	872	7,606,338
16	愛荘町	3,582	12,037,420	37	179,767	1,229	12,217,187
17	豊郷町	1,992	6,984,707	66	149,803	1,012	7,134,510
18	甲良町	2,701	8,352,035	70	382,369	4,679	8,734,404
19	多賀町	2,485	5,532,252	43	107,615	5,333	5,639,867
合計		270,444	750,181,264	11,231	48,637,760	119,840	798,819,024

〈重度心身障害老人〉

入 院		受給券使用率 (a + b) / c	1人当たり金額 (A + B) ÷ (c/12)	入院1件当たり日数 e / d	入院件数割合 d / (a + b) %
件数 d	日数 e				
4,056	82,391	339.6	111,126	20.31	6.60
1,357	27,581	211.7	64,836	20.32	5.23
1,702	31,312	223.3	71,893	18.40	5.47
1,270	24,431	241.1	79,311	19.24	6.41
1,872	39,166	215.8	80,653	20.92	7.62
1,308	27,392	207.3	79,425	20.94	7.50
1,012	19,175	244.3	86,328	18.95	6.54
529	10,777	216.2	61,987	20.37	5.36
735	14,594	215.0	72,719	19.86	6.77
443	8,446	198.7	63,212	19.07	6.14
1,515	32,592	200.1	77,315	21.51	7.88
914	19,491	480.1	168,927	21.32	8.20
546	11,481	847.1	287,710	21.03	5.76
285	5,871	263.1	89,772	20.60	6.11
161	3,301	274.8	104,674	20.50	6.72
312	6,840	294.5	119,289	21.92	8.62
177	3,903	203.4	84,599	22.05	8.60
206	3,628	59.2	22,401	17.61	7.43
106	1,684	47.4	12,690	15.89	4.19
18,506	374,056	235.0	79,989	20.21	6.57

受給券使用率・1人当たり金額・入院1件当たり日数・入院件数割合

(2) 母子家庭老人

番号	市町名	現物給付		償還払		県費補助対象合計	
		件数 a	金額 A	件数 b	金額 B	年延べ人数 c	金額 A+B
01	大津市	0	0	0	0	0	0
02	彦根市	0	0	0	0	0	0
03	長浜市	0	0	0	0	0	0
04	近江八幡市	0	0	0	0	0	0
05	東近江市	24	28,643	0	0	18	28,643
06	草津市	0	0	0	0	0	0
07	守山市	0	0	0	0	0	0
08	栗東市	0	0	0	0	0	0
09	野洲市	0	0	0	0	0	0
10	湖南市	0	0	0	0	0	0
11	甲賀市	0	0	0	0	0	0
12	高島市	0	0	0	0	0	0
13	米原市	0	0	0	0	0	0
14	日野町	0	0	0	0	0	0
15	竜王町	0	0	0	0	0	0
16	愛荘町	0	0	0	0	0	0
17	豊郷町	0	0	0	0	0	0
18	甲良町	0	0	0	0	0	0
19	多賀町	0	0	0	0	0	0
合計		24	28,643	0	0	18	28,643

〈母子家庭老人〉

入 院		受給券使用率 (a + b) / c	1人当たり金額 (A + B) ÷ (c/12)	入院1件当たり日数 e / d	入院件数割合 d / (a + b) %
件数 d	日数 e				
0	0	0.0	0	0.00	0.00
0	0	0.0	0	0.00	0.00
0	0	0.0	0	0.00	0.00
0	0	0.0	0	0.00	0.00
0	0	133.3	19,095	0.00	0.00
0	0	0.0	0.0	0.00	0.00
0	0	0.0	0.0	0.00	0.00
0	0	0.0	0.0	0.00	0.00
0	0	0.0	0.0	0.00	0.00
0	0	0.0	0.0	0.00	0.00
0	0	0.0	0	0.00	0.00
0	0	0.0	0	0.00	0.00
0	0	0.0	0	0.00	0.00
0	0	0.0	0	0.00	0.00
0	0	0.0	0	0.00	0.00
0	0	0.0	0	0.00	0.00
0	0	0.0	0	0.00	0.00
0	0	0.0	0	0.00	0.00
0	0	0.0	0	0.00	0.00
0	0	0.0	0	0.00	0.00
0	0	0.0	0	0.00	0.00
0	0	133.3	19,095	0.00	0.00

受給券使用率・1人当たり金額・入院1件当たり日数・入院件数割合

(3) 父子家庭老人

番号	市町名	現物給付		償還払		県費補助対象合計	
		件数 a	金額 A	件数 b	金額 B	年延べ人数 c	金額 A+B
01	大津市	4	1,416	0	0	1	1,416
02	彦根市	0	0	0	0	0	0
03	長浜市	0	0	0	0	0	0
04	近江八幡市	0	0	0	0	0	0
05	東近江市	0	0	0	0	0	0
06	草津市	0	0	0	0	0	0
07	守山市	0	0	0	0	0	0
08	栗東市	0	0	0	0	0	0
09	野洲市	0	0	0	0	0	0
10	湖南市	0	0	0	0	0	0
11	甲賀市	0	0	0	0	0	0
12	高島市	0	0	0	0	0	0
13	米原市	0	0	0	0	0	0
14	日野町	0	0	0	0	0	0
15	竜王町	0	0	0	0	0	0
16	愛荘町	0	0	0	0	0	0
17	豊郷町	0	0	0	0	0	0
18	甲良町	0	0	0	0	0	0
19	多賀町	0	0	0	0	0	0
合計		4	1,416	0	0	1	1,416

参 考

1. 福祉医療費助成制度の概要（平成28年10月1日現在）

事業名	乳幼児	重度心身障害者（児）	65～74歳老人	母子家庭 父子家庭	ひとり暮らし寡婦	ひとり暮らし高齢寡婦
福祉医療費 助成番号	40	41	42	43 44	45	46
受給券の色	ピンク	ピンク	白・うすだいだい	ピンク	ピンク	白・うすだいだい
助成対象者の 範囲	未就学児	1. 身体障害者手帳の交付を受けている者のうち次のいずれかに該当するもの (1) 身体障害の程度が1・2級に該当する者 (2) 身体障害の程度が3級に該当する者で、知的障害の程度が中度に該当するもの 2. 知的障害の程度が重度に該当する者 3. 特別児童扶養手当支給対象児童で1級に該当する者	「低所得老人」市町村民税を課せられている者がいない世帯に属する人。ただしこの「者」の範囲は対象老人その配偶者および対象老人の民法第877条第1項に定める扶養義務者で主として対象老人の生計を維持するものをいう	次のいずれかに該当する者が18歳未満の者を扶養している家庭 1. 配偶者と死別した者であって現に婚姻していないもの 2. 離婚した者であって現に婚姻をしていないもの 3. 配偶者の生死が明らかでない者 4. 配偶者から遺棄されている者 5. 配偶者が海外にあるため、その扶養を受けることができない者 6. 配偶者が精神又は身体的障害により長期にわたって労働能力を失っている者 7. 配偶者が法令により長期にわたって拘禁されているため、その扶養を受けることができない者 8. 婚姻によらないで、母又は父となつた者であつて、現に婚姻をしていないもの	次のいずれにも該当する者 (1) 母子及び父子並びに寡婦福祉法第6条第3項に規定する寡婦であること (2) ひとり暮らしの状態がおおむね1年以上継続しており今後ともその状態が継続すると見込まれる者であること (3) 65歳未満の者であること	次のいずれにも該当する者 (1) 母子及び父子並びに寡婦福祉法第6条第3項に規定する寡婦であること (2) ひとり暮らしの状態がおおむね1年以上継続しており今後ともその状態が継続すると見込まれる者であること (3) 65歳未満の者であること
所得制限	なし	国民年金法等の一部を改正する法律の施行に伴う経過措置に関する政令（昭和61年政令第54号）第52条の表第6条の4第1項、および同条の表第5条の4第2項の項下欄に規定する額〔老齢福祉年金〕	地方税法（昭和25年法律第226号）による市町村民税を課せられない額	国民年金法等の一部を改正する法律の施行に伴う経過措置に関する政令（昭和61年政令第54号）第46条第4項、および第52条の表第5条の4第2項の項下欄に規定する額〔遺族基礎年金〕	国民年金法等の一部を改正する法律の施行に伴う経過措置に関する政令（昭和61年政令第54号）第52条の表第6条の4第1項、および同条の表第5条の4第2項の項下欄に規定する額〔老齢福祉年金〕	同左

事業名	重度心身障害老人	母子家庭(母等)老人	父子家庭(父等)老人
福祉医療費 助成番号	8 2	8 3	8 4
受給券の色	ピンク	ピンク	ピンク
助成対象者の 範囲	高齢者の医療の確保に 関する法律第50条第1項 の該当者であって重度心 身障害者の該当者 (特別児童養育手当支給 対象児童で1級のものを 除く)	高齢者の医療の確保に 関する法律第50条第1項 の該当者であって母子家 庭の母等の該当者	高齢者の医療の確保に 関する法律第50条第1項 の該当者であって父子家 庭の父等の該当者
所得制限	国民年金法等の一部を 改正する法律の施行に 伴う経過措置に関する 政令(昭和61年政令第 54号)第52条の表第6 条の4第1項、および 同条の表第5条の4第 2項の項下欄に規定す る額 [老齢福祉年金]	国民年金法等の一部を 改正する法律の施行に 伴う経過措置に関する 政令(昭和61年政令第 54号)第46条第4項、 および第52条の表第5 条の4第2項の項下欄 に規定する額 [遺族基礎年金]	同 左

事業名	乳幼児	重度心身障害者(児)	65～74歳老人	母子家庭 父子家庭	ひとり暮らし寡婦	ひとり暮らし高齢寡婦
福祉医療費 助成番号	40	41	42	43 44	45	46
助成期間	助成対象者となった日の要件を満たすに至った日から6歳に達する日以後の3月31日まで	助成対象者となった日の属する月の初日から助成対象者でなくなった日の属する月の末日(その日が月の初日であるときは、その日の属する月の前月)の末日まで	65歳の誕生日の属する月の翌月(その日が月の初日であるときは、その日の属する月)から満75歳の誕生日の属する月(その日が月の初日であるときは、その日の属する月の前月)の末日まで	助成対象者となった日の属する月の初日から助成対象者でなくなった日まで(配偶者のないものが18歳未満(4月1日以後に18歳に達したときは、その日の属する会計年度の3月31日までの間は18歳未満とみなす)の者を扶養している間)	助成対象者となった日の属する月の初日から65歳の誕生日の属する月(その日の属する月の前月)の末日まで	65歳の誕生日の属する月の翌月(その日が月の初日であるときは、その日の属する月)から75歳の誕生日の属する月(その日が月の初日であるときは、その日の属する月の前月)の末日まで
有効期間	助成対象者となった日からその日以後の最初に到来する7月31日までとする。					
助成内容	<p>助成対象者となった日からその日以後の最初に到来する7月31日までを旧市町で、異動日の属する月の翌月の初日から最初に到来する7月31日(9月30日)までを新市町で助成</p> <p>…住所を有することとなった日から最初に到来する7月31日(9月30日)まで(転入)</p> <p>…住所を有しなくなった日から(転出)</p> <p>ただし、転出の日と転入の日が重なる場合は転出日の前日まで</p>					
助成方法	現物給付と償還払					
費用負担割合	1/2	1/2	同左	同左	同左	同左
実施時期	S48.10.1 (1歳児拡大) H8.8.1 (2歳児拡大の導入) H12.8.1 (自己負担金の導入) H15.8.1 (通院:3歳児児児拡大) H18.10.1 (通院:未就学児児児拡大) H28.4.1 (自己負担/所得制限撤廃)	S48.10.1 (同和地区かつ身障) S51.7.1 (3級拡大) H14.4.1 (自己負担金の導入) 通院:3歳児児児拡大 H17.8.1 (自己負担金の導入) H22.8.1 (住所地利例の導入)	S48.10.1 (同和地区) S51.10.1 (低所得/ひとり暮らし) S53.7.1 (低所得拡大) H14.4.1 (同和地区終了) H15.8.1 (ひとり暮らし終了) H26.8.1 (65～69歳:自己負担割合見直し)(70～74歳助成対象拡大)	S51.10.1 (母子家庭) H8.10.1 (父子家庭拡大) H17.8.1 (自己負担金の導入)	H8.10.1 H17.8.1 (自己負担金の導入)	H15.8.1 H26.8.1 (65～69歳:自己負担割合見直し) (70～74歳:助成対象拡大)
<p>(※) 保険適用総医療費から保険給付の額を控除した額</p>						

事業名	重度心身障害老人	母子家庭(母等)老人	父子家庭(父等)老人
福祉医療費 助成番号	82	83	84
助成期間	助成対象者となった日 から	同 左	同 左
有効期間	助成対象者となった日からその日以後の最初に到来する7月31日までとする。		
助成内容	<p>1. 県内市町間において住所を異動するとき</p> <p>2. 県外からの転入、県外への転出の場合</p> <p>… 住所を有することとなった日から最初に到来する7月31日まで(転入)</p> <p>住所を有しなくなった日まで(転出)</p> <p>ただし、転出の日と転入の日が重なる場合は転出日の前日まで 除した額</p> <p><自己負担金></p> <p>・通院：1診療報酬明細書当たり 500円</p> <p>・入院：1日1,000円、 月額14,000円を限度</p> <p>ただし、低所得者を除く。</p>		
助成方法	現物給付と償還払		
費用負担割合	県	同 左	同 左
	市町	1/2	1/2
請求費	県	1/2	1/2
	市町	—	—
実施時期	S58. 2. 1 H17. 8. 1 (自己負担金の導入) H22. 8. 1 (住所地特例の導入)	S58. 2. 1 H17. 8. 1 (自己負担金の導入)	H8. 10. 1 H17. 8. 1 (自己負担金の導入)

(※) 保険適用総医療費から保険給付の額を控除した額

2. 市町単独福祉医療費助成制度実施状況(平成28年10月1日現在)

市町名	事業名	有無	福祉医療費助成番号	受給券の色	助成対象者の範囲	所得制限		助成		実施時期(改正時期)	対象者数
						本人	扶養義務者	内容	方法		
大津市	子ども医療	有	40259	オレンジ	・小学校1年生から3年生の者	無	無	医療保険の自己負担額(※1)から県制度に準ずる自己負担金(※2)を控除した額	県内 県外 現物 償還	H23.1.1	9,051
		—	—	—	・小学校4年生から6年生の者(※入院のみ)	無	無	入院にかかる医療保険の自己負担額(※1)から県制度に準ずる自己負担金(※2)を控除した額	償還のみ	H27.1.1	9,905
	重度心身障害者(児)<身体障害者>	有	① 47250	ピンク	・県の所得制限により非該当となった者	有 (市の所得制限)	有 (市の所得制限)	①医療保険の自己負担額(※1)	県内 県外 現物 償還	H27.1.1	159
					・20歳未満で身障手帳3級所持者						
					・県の所得制限により非該当となった者						
	重度心身障害者(児)<知的障害者>	② 47253	・75歳未満で知的障害中度の者				②医療保険の自己負担額(※1)から県制度に準ずる自己負担金(※2)を控除した額		428		
	重度心身障害者(児)<心身障害者>			・県の所得制限により非該当となった者						11	
	母子家庭等<母子家庭>	有	49250	ピンク	・18歳に達する日の属する年度の末日(3月31日)を経過した者で20歳未満の高等学校在学中の者を扶養する父または母と子	有 (県の所得制限)	有 (県の所得制限)	医療保険の自己負担額(※1)	県内 県外 現物 償還	H27.4.1	16
					・身障手帳3級以上または知的障害程度～重度で18歳以上65歳未満の者の介護のために就労できない母子家庭の母と子			医療保険の自己負担額(※1)から県制度に準ずる自己負担金(※2)を控除した額			
	重度心身障害老人	有	85250	ピンク	・県の所得制限により非該当となった者	有 (市の所得制限)	有 (市の所得制限)	高齢者の医療の確保に関する法律の規定による一部負担金等	県内 県外 現物 償還	H16.8.1	76
85253			・知的障害中度の者		高齢者の医療の確保に関する法律の規定による一部負担金等から県制度に準ずる自己負担金(※2)を控除した額						
母子家庭老人等	有	86250	ピンク	・市の制度対象者	有 (県の所得制限)	有 (県の所得制限)	高齢者の医療の確保に関する法律の規定による一部負担金等	県内 県外 現物 償還	H16.8.1	0	
		86253					高齢者の医療の確保に関する法律の規定による一部負担金等から県制度に準ずる自己負担金(※2)を控除した額				
はり・きゅうマッサージ施術費助成	—	—	—	・70歳以上の市民	無	無	はり、きゅう 1,300円 マッサージ 1,200円 温熱 80円 (一人月1回限度)	大津市内の 施術師会のみ 現物給付	H27.4.1	58,210	
精神障害者(児)	有	71250	空白	・県の所得制限により非該当となった者	有 (市の所得制限)	有 (市の所得制限)	精神障害の通院医療費から保険給付と通院医療費公費負担を控除した額	県内 県外 現物 償還	H16.8.1	8	
精神障害老人	有	76250	空白	・県の所得制限により非該当となった者	有 (市の所得制限)	有 (市の所得制限)	精神障害の通院医療費について生じる高齢者の医療の確保に関する法律の規定による一部負担金等から通院医療費公費負担を控除した額	県内 県外 現物 償還	H16.8.1	1	
精神障害者医療費補助	—	—	—	・入院治療を受けている者(措置入院を除く)で、その本人と本人の属する世帯全員が市民税非課税の者	有 (市の所得制限)	有 (市の所得制限)	月額 9,000円を限度	償還のみ	H25.10.1	47	
彦根市	子ども医療	—	—	—	・小中学生の者 ・彦根市に住民登録のある者(※入院のみ)	無	無	入院にかかる医療保険の自己負担額(※1)	償還のみ	H25.10.1	9,837
	重度心身障害者(児)	有	47250	ピンク	・県の所得制限により非該当となった者	有 (市の所得制限)	有 (県の所得制限)	医療保険の自己負担額(※1)	県内 県外 現物 償還	H18.8.1	232
			47253		・身障手帳3級所持者			医療保険の自己負担額(※1)から県制度に準ずる自己負担金(※2)を控除した額			
	65～69歳老人(昭和19年8月2日～昭和24年8月1日生まれの方)	有	48250	白	・知的障害中度(B1)の療育手帳所持者	有 (市の所得制限)	有 (県の所得制限)	医療保険の自己負担額(※1)から高齢者の医療の確保に関する法律に準ずる一部負担金相当額を控除した額	県内 県外 現物 償還	H26.8.1	0
					・身障手帳4級所持者			医療保険の自己負担額(※1)から健康保険法の規定の例による一部負担金相当額を控除した額			28
	65～69歳老人(昭和24年8月2日以降生まれの方)	有	48251	うすだい	・知的障害中度(B1)の療育手帳所持者	有 (市の所得制限)	有 (県の所得制限)	医療保険の自己負担額(※1)から健康保険法の規定の例による一部負担金相当額を控除した額	県内 県外 現物 償還	H26.8.1	0
					・身障手帳4級所持者			医療保険の自己負担額(※1)から高齢者の医療の確保に関する法律に準ずる一部負担金相当額を控除した額			15
	70～74歳老人(平成26年4月1日以降に70歳に達した方)	有	48252	白	・知的障害中度(B1)の療育手帳所持者	有 (市の所得制限)	有 (県の所得制限)	医療保険の自己負担額(※1)から高齢者の医療の確保に関する法律に準ずる一部負担金相当額を控除した額	県内 県外 現物 償還	H26.8.1	0
・身障手帳4級所持者					医療保険の自己負担額(※1)から高齢者の医療の確保に関する法律に準ずる一部負担金相当額を控除した額			30			
重度心身障害老人	有	85250	ピンク	・県の所得制限により非該当となった者	有 (市の所得制限)	有 (県の所得制限)	高齢者の医療の確保に関する法律の規定による一部負担金等	県内 県外 現物 償還	H18.8.1	372	
		85253		・身障手帳3級所持者			高齢者の医療の確保に関する法律の規定による一部負担金等から県制度に準ずる自己負担金(※2)を控除した額				
精神障害(児)	有	70250	水色	・県制度対象者	有 (県の所得制限)	有 (県の所得制限)	精神障害の通院医療費から保険給付と通院医療費公費負担を控除した額	県内 県外 現物 償還	H17.8.1	326	
精神障害老人	有	75250	水色	・県制度対象者	有 (県の所得制限)	有 (県の所得制限)	精神障害の通院医療費について生じる高齢者の医療の確保に関する法律の規定による一部負担金等から通院医療費公費負担を控除した額	県内 県外 現物 償還	H17.8.1	35	

(※1) 保険適用総医療費から保険給付の額を控除した額
(※2) 通院の場合、1診療報酬明細書当たり500円(調剤報酬明細書には適用しない) / 入院の場合、1日1,000円、月額14,000円を限度

市町名	事業名	有無	福祉医療費 補助番号	受給券の色	助成対象者の範囲	所得制限		助成		実施時期 (改正時期) 年月日	対象者数 H28.10.1 現在		
						本人	扶養義務者	内容	方法				
長浜市	子ども医療	—	—	—	・小中学生の者(※入院のみ)	無	無	入院にかかる医療保険の自己負担額(※1)	償還のみ	H19.10.1	5,485		
	重度心身障害者(児)	有	41252	ピンク	・県制度対象者	有 (県の所得制限)	有 (県の所得制限)	県制度による自己負担金(※2)	県内 県外 現物 償還	H17.8.1	629		
					・身障手帳3級、4級所持者の一部の者(※4級の一部については高齢者の医療の確保に関する法律施行令等で定める障害認定に該当する者)			医療保険の自己負担額(※1)				H6.8.1	226
					・精神障害者保健福祉手帳1級所持者								
	母子家庭	有	43252	ピンク	・県制度対象者	有 (県の所得制限)	有 (県の所得制限)	県制度による自己負担金(※2)	県内 県外 現物 償還	H17.8.1	1,116		
	父子家庭	有	44252	ピンク	・県制度対象者	有 (県の所得制限)	有 (県の所得制限)	県制度による自己負担金(※2)	県内 県外 現物 償還	H17.8.1	156		
	ひとり暮らし寡婦	有	45252	ピンク	・県制度対象者	有 (県の所得制限)	有 (県の所得制限)	県制度による自己負担金(※2)	県内 県外 現物 償還	H17.8.1	3		
	重度心身障害老人	有	82252	ピンク	・県制度対象者	有 (県の所得制限)	有 (県の所得制限)	県制度による自己負担金(※2)	県内 県外 現物 償還	H17.8.1	658		
					・高齢者の医療の確保に関する法律の対象者で上記の重度心身障害者(47)に該当する者			高齢者の医療の確保に関する法律の規定による一部負担金等				H6.8.1	525
		85250		・高齢者の医療の確保に関する法律の対象者で精神障害者保健福祉手帳1級所持者						18			
母子家庭老人	有	83252	ピンク	・県制度対象者	有 (県の所得制限)	有 (県の所得制限)	県制度による自己負担金(※2)	県内 県外 現物 償還	H17.8.1	0			
父子家庭老人	有	84252	ピンク	・県制度対象者	有 (県の所得制限)	有 (県の所得制限)	県制度による自己負担金(※2)	県内 県外 現物 償還	H17.8.1	0			
近江八幡市	子ども医療	—	—	—	・小中学生の者(※入院のみ)	無	無	入院にかかる医療保険の自己負担額(※1)	償還のみ	H24.4.1 (H26.4.1)	7,104		
		—	—	—	・小学生の者(※通院のみ)	無	有	通院にかかる医療保険の自己負担額(※1)	償還のみ	H27.10.1 (H28.4.1)	4,808		
	重度心身障害者(児)	有	① 47250	ピンク	・県の所得制限により非該当となった者	無	無	①医療保険の自己負担額(※1)	県内 県外 現物 償還	S48.10.1 (H17.8.1)	76		
					・65歳未満で身障手帳3級所持者			②医療保険の自己負担額(※1)から県制度に準ずる自己負担金(※2)を控除した額				S48.10.1 (H17.8.1)	207
			② 47253		・65歳未満で身障手帳4級を所持かつ知的障害中度の者								
	母子家庭等 <母子家庭>	有	49250	ピンク	・県の所得制限により非該当となった者	無	無	医療保険の自己負担額(※1)	県内 県外 現物 償還	S51.7.1 (H17.8.1)	63		
								医療保険の自己負担額(※1)から県制度に準ずる自己負担金(※2)を控除した額					
			49253										
	重度心身障害老人	有	① 85250	ピンク	・県の所得制限により非該当となった者	無	無	①高齢者の医療の確保に関する法律の規定による一部負担金等	県内 県外 現物 償還	S58.2.1 (H17.8.1)	38		
・65歳以上で身障手帳3級所持者					②高齢者の医療の確保に関する法律の規定による一部負担金等から県制度に準ずる自己負担金(※2)を控除した額			H14.4.1				284	
		② 85253		・65歳以上で身障手帳4級を所持かつ知的障害中度の者									
母子家庭老人等	有	86250	ピンク	・県の所得制限により非該当となった者	無	無	高齢者の医療の確保に関する法律の規定による一部負担金等	県内 県外 現物 償還	S58.2.1 (H17.8.1)	0			
							高齢者の医療の確保に関する法律の規定による一部負担金等から県制度に準ずる自己負担金(※2)を控除した額						
		86253											
精神障害者(児)	有	71250	空白	・県の所得制限により非該当となった者	無	無	精神障害の通院医療費から保険給付と通院医療費公費負担を控除した額	県内 県外 現物 償還	H17.8.1	1			
精神障害老人	有	76250	空白	・県の所得制限により非該当となった者	無	無	精神障害の通院医療費について生じる高齢者の医療の確保に関する法律の規定による一部負担金等から通院医療費公費負担を控除した額	県内 県外 現物 償還	H17.8.1	0			

(※1) 保険適用総医療費から保険給付の額を控除した額

(※2) 通院の場合、1診療報酬明細書当たり500円(調剤報酬明細書には適用しない) / 入院の場合、1日1,000円、月額14,000円を限度

市町名	事業名	受給の有無	福祉医療費助成番号	受給券の色	助成対象者の範囲	所得制限		助成		実施時期 (改正時期) 年月日	対象者数 H28.10.1 現在
						本人	扶養義務者	内容	方法		
東近江市	子ども医療	有	40259	藤色	・小中学生の者	無	無	通院・入院にかかる医療保険の自己負担額(※1)から県制度に準ずる自己負担額(※2)を控除した額	県内 県外 現物 償還	H28.10.1	9,224
	重度心身障害者(児)	有	47251	黄色	・身障手帳3・4級所持者 ・療育手帳B1・B2所持者(知的障害中度・軽度の者) (※通院のみ)	有 (県の所得制限)	有 (県の所得制限)	通院にかかる医療保険の自己負担額(※1)	県内 県外 現物 償還	H17.4.1 (H17.8.1)	1,127
			通院にかかる医療保険の自己負担額(※1)から県制度に準ずる自己負担額(※2)を控除した額								
重度心身障害老人	有	85251 85254	黄色	・上記重度心身障害者(児)に該当する者かつ後期高齢者医療制度の該当者(※通院のみ)	有 (県の所得制限)	有 (県の所得制限)	通院にかかる高齢者の医療の確保に関する法律の規定による一部負担金等 通院にかかる高齢者の医療の確保に関する法律の規定による一部負担金等から県制度による自己負担額(※2)を控除した額	県内 県外 現物 償還	H17.4.1	1,042	
草津市	小中学生	—	—	—	・小中学生の者(※入院のみ)	無	無	入院にかかる医療保険の自己負担額(※1)	償還のみ	H20.10.1	11,606
	重度心身障害者(児)	有	47250	ピンク	・県の所得制限により非該当となった者 ・身障手帳3級所持者 ・療育手帳B所持者	無	無	医療保険の自己負担額(※1)	県内 県外 現物 償還	S48.10.1	917
			医療保険の自己負担額(※1)から県制度に準ずる自己負担額(※2)を控除した額								
	重度心身障害老人	有	85250	ピンク	・高齢者の医療の確保に関する法律の対象者で上記重度心身障害者に該当する者	無	無	高齢者の医療の確保に関する法律の規定による一部負担金等	県内 県外 現物 償還	S58.2.1	362
			高齢者の医療の確保に関する法律の規定による一部負担金等から県制度に準ずる自己負担額(※2)を控除した額								
精神障害者(児)	有	71250	空色	・県の所得制限により非該当となった者	無	無	精神障害の通院医療費から保険給付と通院医療費公費負担を控除した額	県内 県外 現物 償還	H14.8.1	22	
精神障害老人	有	76250	空色	・高齢者の医療の確保に関する法律の対象者で上記精神障害者に該当する者	無	無	精神障害の通院医療費について生じる高齢者の医療の確保に関する法律の規定による一部負担金等から通院医療費公費負担を控除した額	県内 県外 現物 償還	H14.8.1	3	
守山市 (続きあり)	子ども	—	—	—	・小中学生の者(※入院のみ)	無	無	入院にかかる医療保険の自己負担額(※1)	償還のみ	H25.10.1	8,454
	重度心身障害者(児)	有	41252	ピンク	・県制度対象者 ・県の所得制限により非該当となった者 ・身障手帳3級所持者 ・知的障害中度の者 ・特別児童扶養手当2級支給対象児童	有 (県の所得制限)	有 (県の所得制限)	県制度による自己負担額(※2) →本人住民税非課税の場合	県内 県外 現物 償還	H17.8.1	283
			①医療保険の自己負担額(※1) →本人住民税非課税の場合 ②医療保険の自己負担額(※1)から県制度に準ずる自己負担額(※2)を控除した額 →本人住民税課税の場合								
	老人 ひとり暮らし高齢者	有	48250	白	・同和地区に居住する65~74歳の者(※県制度対象者を除く) ・県の所得制限により非該当となった者	有 (市の所得制限)	無	医療保険の自己負担額(※1)から高齢者の医療の確保に関する法律に準ずる一部負担金相当額を控除した額	県内 県外 現物 償還	S58.2.1 H15.8.1	0 0
	母子家庭	有	43252	ピンク	・県制度対象者	有 (県の所得制限)	有 (県の所得制限)	県制度による自己負担額(※2) →母に市の所得制限有	県内 県外 現物 償還	H17.8.1	411
	父子家庭	有	44252	ピンク	・県制度対象者	有 (県の所得制限)	有 (県の所得制限)	県制度による自己負担額(※2) →父に市の所得制限有	県内 県外 現物 償還	H17.8.1	35
	ひとり暮らし寡婦	有	45252	ピンク	・県制度対象者	有 (県の所得制限)	有 (県の所得制限)	県制度による自己負担額(※2) →本人住民税非課税の場合	県内 県外 現物 償還	H17.8.1	0
	母子家庭等 <母子家庭>	有	① 49250	ピンク	・県の所得制限により非該当となった者 ・母子家庭で20歳までの障害者とこれを扶養する母等	有 (市の所得制限)	無	①医療保険の自己負担額(※1) →母等に市の所得制限有	県内 県外 現物 償還	H17.8.1	76
								②医療保険の自己負担額(※1)から県制度に準ずる自己負担額(※2)を控除した額 →母等が市の所得制限を超える時			
母子家庭等 <父子家庭>	有	② 49253	ピンク	・県の所得制限により非該当となった者 ・父子家庭で20歳までの障害者とこれを扶養する父等	有 (市の所得制限)	無	②医療保険の自己負担額(※1)から県制度に準ずる自己負担額(※2)を控除した額	県内 県外 現物 償還	H17.8.1	41	
母子家庭等 <ひとり暮らし寡婦>	有	① 49250 ② 49253	ピンク	・県の所得制限により非該当となった者	有 (市の所得制限)	無	①医療保険の自己負担額(※1) →本人住民税非課税の場合 ②医療保険の自己負担額(※1)から県制度に準ずる自己負担額(※2)を控除した額 →本人住民税課税の場合	県内 県外 現物 償還	H17.8.1	0	
低所得者	無	—	—	—	・生活保護法の所得基準の1.5倍を超えない世帯の世帯員	有	有	医療保険の自己負担額(※1)	償還のみ	S50.4.1	0

(※1) 保険適用総医療費から保険給付の額を控除した額
(※2) 通院の場合、1診察報酬明細書当たり500円(調剤報酬明細書には適用しない) / 入院の場合、1日1,000円、月額14,000円を限度

市町名	事業名	受給の有無	福祉医療費の補助番号	受給券の色	助成対象者の範囲	所得制限		助成		実施時期 (改正時期) 年月日	対象者数 H28.10.1 現在
						本人	扶養義務者	内容	方法		
守山市 (続き)	重度心身障害老人	有	82252		・県制度対象者	有 (県の所得制限)	有 (県の所得制限)	県制度による自己負担金(※2) →本人住民税非課税の場合	県内 県外 現物 償還	H17.8.1	176
			① 85250	ピンク	・県の所得制限により非該当となった重度心身障害老人 ・65歳以上で高齢者の医療の確保に関する法律の障害認定に該当する重度心身障害老人(県制度対象者を除く) ・後期高齢者医療対象者のうち知的障害中度の者 ・身体障害者手帳3級・4級の一部の者 ・精神障害者1級・2級の者 ・障害年金受給者	有 (市の所得制限)	無	①高齢者の医療の確保に関する法律の規定による一部負担金等 →本人住民税非課税の場合 ②高齢者の医療の確保に関する法律の規定による一部負担金等から県制度に準ずる自己負担金(※2)を控除した額 →本人住民税課税の場合			246
	母子家庭老人	有	83252	ピンク	・県制度対象者	有 (県の所得制限)	有 (県の所得制限)	県制度による自己負担金(※2) →本人住民税非課税の場合	県内 県外 現物 償還	H17.8.1	0
	父子家庭老人	有	84252	ピンク	・県制度対象者	有 (県の所得制限)	有 (県の所得制限)	県制度による自己負担金(※2) →本人住民税非課税の場合	県内 県外 現物 償還	H17.8.1	0
	母子家庭老人等 <母子家庭老人 ・父子家庭老人>	有	① 86250 ② 86253	ピンク	・県の所得制限により非該当となった母子家庭老人および父子家庭老人	有 (市の所得制限)	無	①高齢者の医療の確保に関する法律の規定による一部負担金等 →本人住民税非課税の場合 ②高齢者の医療の確保に関する法律の規定による一部負担金等から県制度に準ずる自己負担金(※2)を控除した額 →本人住民税課税の場合	県内 県外 現物 償還	H17.8.1	0
	精神障害者(児)	有	71250	空白	・県の所得制限により非該当となった者	有 (市の所得制限)	無	精神障害の通院医療費から保険給付と通院医療費公費負担を控除した額	県内 県外 現物 償還	H17.8.1	10
	精神障害老人	有	76250	空白	・県の所得制限により非該当となった者	有 (市の所得制限)	無	精神障害の通院医療費について生じる高齢者の医療の確保に関する法律の規定による一部負担金等から通院医療費公費負担を控除した額	県内 県外 現物 償還	H17.8.1	0
粟東市	子ども入院医療	—	—	—	・小中学生(※入院のみ)	無	無	入院にかかる医療保険の自己負担額(※1)	償還のみ	H26.4.1 (H27.10.1)	7,351
	重度心身障害者 (児)	有	47250	ピンク	・身障手帳3級所持者 ・療育手帳B1所持者(知的障害中度) (※いずれも世帯員全員が市民税非課税であり、居住要件が1年以上である者)	有 (県の所得制限)	有 (県の所得制限)	医療保険の自己負担額(※1)	県内 県外 現物 償還	H21.8.1 (H24.8.1)	41
			47253	ピンク	・身障手帳3級所持者 ・療育手帳B1所持者(知的障害中度) (※いずれも居住要件が1年以上である者)	有 (県の所得制限)	有 (県の所得制限)	医療保険の自己負担額(※1)から県制度に準ずる自己負担金(※2)を控除した額			130
	重度心身障害老人	有	85250	ピンク	・高齢者医療確保法第50条、及び上記重度心身障害者に該当する者 (※世帯員全員が市民税非課税であり、居住要件が1年以上である者)	有 (県の所得制限)	有 (県の所得制限)	高齢者の医療の確保に関する法律の規定による一部負担金等	県内 県外 現物 償還	H21.8.1 (H24.8.1)	45
85253			ピンク	・高齢者医療確保法第50条、及び上記重度心身障害者に該当する者 (※居住要件が1年以上である者)	有 (県の所得制限)	有 (県の所得制限)	高齢者の医療の確保に関する法律の規定による一部負担金等から県制度に準ずる自己負担金(※2)を控除した額	88			
野洲市 (続きあり)	小中学生入院	—	—	—	・小中学生の者(※入院のみ)	無	<保護者> 無	入院に係る医療保険の自己負担額(※1)	償還のみ	H19.1.1	4,638
	重度心身障害者	有	41252	ピンク	・県制度対象者	有 (県の所得制限)	有 (県の所得制限)	県制度による自己負担金(※2)	県内 県外 現物 償還	H17.8.1	256
			47250	ピンク	・県の所得制限により非該当となった者 ・身障手帳3級所持者	無	無	医療保険の自己負担額(※1)			H16.10.1
	老人	有	48250	白	・県制度対象者を除く市民税均等割のみ課税世帯の65歳～69歳老人	有 (市の所得制限)	有 (市の所得制限)	医療保険の自己負担額(※1)から高齢者の医療の確保に関する法律に準ずる一部負担金相当額を控除した額	県内 県外 現物 償還	H16.10.1	16
					・ねたきり老人、ひとり暮らし老人	有 (県の所得制限)	有 (県の所得制限)	医療保険の自己負担額(※1)から高齢者の医療の確保に関する法律に準ずる一部負担金相当額を控除した額			6
		有	48251	うす だいたい	・県制度対象者を除く市民税均等割のみ課税世帯の65歳～69歳老人	有 (市の所得制限)	有 (市の所得制限)	医療保険の自己負担額(※1)から高齢者の医療の確保に関する法律に準ずる一部負担金相当額を控除した額	県内 県外 現物 償還	H26.8.1	1
					・ねたきり老人、ひとり暮らし老人	有 (県の所得制限)	有 (県の所得制限)	医療保険の自己負担額(※1)から高齢者の医療の確保に関する法律に準ずる一部負担金相当額を控除した額			4
	有	48252	白	・県制度対象者を除く市民税均等割のみ課税世帯の70歳～74歳老人	有 (市の所得制限)	有 (市の所得制限)	医療保険の自己負担額(※1)から高齢者の医療の確保に関する法律に準ずる一部負担金相当額を控除した額	県内 県外 現物 償還	H26.8.1	13	
				・ねたきり老人、ひとり暮らし老人	有 (県の所得制限)	有 (県の所得制限)	医療保険の自己負担額(※1)から高齢者の医療の確保に関する法律に準ずる一部負担金相当額を控除した額			2	
	母子家庭	有	43252	ピンク	・県制度対象者	有 (県の所得制限)	有 (県の所得制限)	県制度による自己負担金(※2)	県内 県外 現物 償還	H17.8.1	562
父子家庭	有	44252	ピンク	・県制度対象者	有 (県の所得制限)	有 (県の所得制限)	県制度による自己負担金(※2)	県内 県外 現物 償還	H17.8.1	61	
ひとり暮らし寡婦	有	45252	ピンク	・県制度対象者	有 (県の所得制限)	有 (県の所得制限)	県制度による自己負担金(※2)	県内 県外 現物 償還	H17.8.1	3	
母子家庭等	有	49250	ピンク	・県の所得制限により非該当となった者	無	無	医療保険の自己負担額(※1)	県内 県外 現物 償還	H16.10.1	38	

(※1) 保険適用総医療費から保険給付の額を控除した額

(※2) 通院の場合、1診療報酬明細書当たり500円(調剤報酬明細書には適用しない) / 入院の場合、1日1,000円、月額14,000円を限度

市町名	事業名	受給券の有無	福祉医療費助成番号	受給券の色	助成対象者の範囲	所得制限		助成		実施時期(改正時期) 年月日	対象者数 H28.10.1現在		
						本人	扶養義務者	内容	方法				
野洲市 (続き)	重度心身障害老人	有	82252	ピンク	・県制度対象者	有 (県の所得制限)	有 (県の所得制限)	県制度による自己負担金(※2)	県内 県外 現物 償還	H17.8.1	283		
		有	85250	ピンク	・県の所得制限により非該当となった者 ・身障手帳3級所持者	無	無	高齢者の医療の確保に関する法律の規定による一部負担金等	県内 県外 現物 償還	H16.10.1	200		
	母子家庭老人	有	83252	ピンク	・県制度対象者	有 (県の所得制限)	有 (県の所得制限)	県制度による自己負担金(※2)	県内 県外 現物 償還	H17.8.1	0		
	父子家庭老人	有	84252	ピンク	・県制度対象者	有 (県の所得制限)	有 (県の所得制限)	県制度による自己負担金(※2)	県内 県外 現物 償還	H17.8.1	0		
	母子家庭老人等	有	86250	ピンク	・県の所得制限により非該当となった者	無	無	高齢者の医療の確保に関する法律の規定による一部負担金等	県内 県外 現物 償還	H16.10.1	0		
	精神障害者(児)	有	71250	空色	・県の所得制限により非該当となった者	無	無	精神障害の通院医療費から保険給付と通院医療費公費負担を控除した額	県内 県外 現物 償還	H16.10.1	10		
	精神障害老人	有	76250	空色	・県の所得制限により非該当となった者	無	無	精神障害の通院医療費について生じる高齢者の医療の確保に関する法律の規定による一部負担金等から通院医療費公費負担を控除した額	県内 県外 現物 償還	H16.10.1	0		
湖南市	小中学生入院医療	-	-	-	・小中学生の者(※入院のみ)	無	無	入院に係る医療保険の自己負担額(※1)	償還のみ	H21.10.1	4,687		
	重度心身障害者(児)	有	47250	ピンク	・身障手帳3級所持者 ・療育手帳B所持者	有 (県の所得制限)	有 (県の所得制限)	医療保険の自己負担額(※1)	県内 県外 現物 償還	H16.10.1	372		
		有	47253	ピンク		医療保険の自己負担額(※1)から県制度による自己負担金(※2)を控除した額							
	重度心身障害老人	有	85250	ピンク	・高齢者の医療の確保に関する法律の対象者で上記の重度心身障害者(児)に該当する者	有 (県の所得制限)	有 (県の所得制限)	高齢者の医療の確保に関する法律の規定による一部負担金等	県内 県外 現物 償還	H16.10.1	112		
		有	85253			有 (県の所得制限)	有 (県の所得制限)	高齢者の医療の確保に関する法律の規定による一部負担金等から県制度に準ずる自己負担金(※2)を控除した額					
	精神障害者(児)	有	71250	空色	・精神障害者保健福祉手帳3級所持者で通院医療費公費負担を受けている者	有 (県の所得制限)	有 (県の所得制限)	精神障害の通院医療費から保険給付と通院医療費公費負担を控除した額	県内 県外 現物 償還	H17.8.1	74		
精神障害老人	有	76250	空色	・高齢者の医療の確保に関する法律の対象者で上記の精神障害者に該当する者	有 (県の所得制限)	有 (県の所得制限)	精神障害の通院医療費について生じる高齢者の医療の確保に関する法律の規定による一部負担金等から通院医療費公費負担を控除した額	県内 県外 現物 償還	H17.8.1	1			
甲賀市	子育て応援医療	有	40253	独自	・小学1年生から小学3年生の者	無	無	医療保険の自己負担額(※1)	県内 県外 現物 償還	H28.1.1	2,292		
	小中学生入院医療	-	-	-	・小学4年生から中学3年生の者(※入院のみ)	無	無	入院にかかる医療保険の自己負担額(※1)	償還のみ	H20.8.1			
	小中学生通院医療	有	40259	独自	・小学4年生から中学3年生の者(※通院のみ)	有 (市の所得制限)	有 (市の所得制限)	通院にかかる医療保険の自己負担額(※1)	県内 県外 現物 償還	H25.8.1	118		
	重度心身障害者(児)	有	41252	ピンク	・県制度対象者	有 (県の所得制限)	有 (県の所得制限)	県制度による自己負担金(※2)	県内 県外 現物 償還	H17.8.1	523		
		有	47250		・県の所得制限により非該当となった者	有 (県の所得制限)	無	医療保険の自己負担額(※1)				H16.10.1	18
		有	47253		・身障手帳3級所持者	有 (県の所得制限)	有 (県の所得制限)	医療保険の自己負担額(※1)から県制度に準ずる自己負担金(※2)を控除した額					
	母子家庭	有	43252	ピンク	・県制度対象者	有 (県の所得制限)	有 (県の所得制限)	県制度による自己負担金(※2)	県内 県外 現物 償還	H17.8.1	966		
	父子家庭	有	44252	ピンク	・県制度対象者	有 (県の所得制限)	有 (県の所得制限)	県制度による自己負担金(※2)	県内 県外 現物 償還	H17.8.1	181		
	ひとり暮らし寡婦	有	45252	ピンク	・県制度対象者	有 (県の所得制限)	有 (県の所得制限)	県制度による自己負担金(※2)	県内 県外 現物 償還	H17.8.1	2		
	母子家庭等	有	49250	ピンク	・県の所得制限により非該当となった者	有 (県の所得制限)	無	医療保険の自己負担額(※1)	県内 県外 現物 償還	H16.10.1	7		
	重度心身障害老人	有	82252	ピンク	・県制度対象者	有 (県の所得制限)	有 (県の所得制限)	県制度による自己負担金(※2)	県内 県外 現物 償還	H17.8.1	443		
有		85250	・県の所得制限により非該当となった者 ・戦傷病者手帳保持者で恩給法第49条/2第1号表/2及び同条/3表第1号表/3に該当する者		有 (県の所得制限)	無	高齢者の医療の確保に関する法律の規定による一部負担金等	H16.10.1				28	
有		85253	・身障手帳3級所持者		有 (県の所得制限)	有 (県の所得制限)	高齢者の医療の確保に関する法律の規定による一部負担金等から県制度に準ずる自己負担金(※2)を控除した額						H25.8.1
母子家庭老人	有	83252	ピンク	・県制度対象者	有 (県の所得制限)	有 (県の所得制限)	県制度による自己負担金(※2)	県内 県外 現物 償還	H17.8.1	0			
父子家庭老人	有	84252	ピンク	・県制度対象者	有 (県の所得制限)	有 (県の所得制限)	県制度による自己負担金(※2)	県内 県外 現物 償還	H17.8.1	0			

(※1) 保険適用総医療費から保険給付の額を控除した額

(※2) 通院の場合、1診療報酬明細書当たり500円(調剤報酬明細書には適用しない) / 入院の場合、1日1,000円、月額14,000円を限度

市町名	事業名	受給券の有無	福祉医療費助成番号	受給券の色	助成対象者の範囲	所得制限		助成		実施時期(改正時期) 年月日	対象者数 H28.10.1現在		
						本人	扶養義務者	内容	方法				
高島市	子ども医療	有	40259	青色	・小中学生の者	無	無	医療保険の自己負担額(※1)	県内 県外 現物 償還	H26.10.1	3,275		
	母子家庭	有	43252	ピンク	・県制度対象者で課税世帯に属する小中学生の者	有 (県の所得制限)	有 (県の所得制限)	県制度による自己負担金(※2)	県内 県外 現物 償還	H26.10.1	169		
	父子家庭	有	44252	ピンク	・県制度対象者で課税世帯に属する小中学生の者	有 (県の所得制限)	有 (県の所得制限)	県制度による自己負担金(※2)	県内 県外 現物 償還	H26.10.1	33		
	重度心身障害者(児)	有	41252	ピンク	・県制度対象者で課税世帯に属する小中学生の者	有 (県の所得制限)	有 (県の所得制限)	県制度による自己負担金(※2)	県内 県外 現物 償還	H26.10.1	14		
米原市	児童・生徒	有	40259	緑	・小中学生の者	無	無	医療保険の自己負担額(※1)	県内 県外 現物 償還	H26.4.1	3,057		
	重度心身障害者(児)	有	—	独自	・身体手帳(3級)所持者 ・療育手帳(中度・軽度)所持者 ・1年以上居住 ※他の制度より助成がある場合は除く	有 (県の所得制限)	有 (県の所得制限)	医療保険の自己負担額(※1)から市独自の自己負担金を控除した額	償還のみ	H17.2.14	160		
			41252	ピンク	・小中学生の者	無	無	県制度による自己負担金(※2)	県内 県外 現物 償還	H26.4.1	17		
	母子家庭	有	43252	ピンク	・小中学生の者	無	無	県制度による自己負担金(※2)	県内 県外 現物 償還	H26.4.1	237		
	父子家庭	有	44252	ピンク	・小中学生の者	無	無	県制度による自己負担金(※2)	県内 県外 現物 償還	H26.4.1	22		
	精神障害者(児)	—	—	—	・精神保健福祉手帳(1級および2級)所持者 ・精神指定病院に入院加療中の者 ・1年以上居住 ※他の制度より助成がある場合は除く	有 (県の所得制限)	有 (県の所得制限)	入院における医療保険の自己負担額(※1)の2分の1	償還のみ	H17.2.14	56		
日野町	小中学生医療	有	40259	独自	・小中学生の者	無	無	通院は医療保険の自己負担額(※1)から県制度に準ずる自己負担金(※2)を控除した額 入院は医療保険の自己負担額(※1)	県内 県外 現物 償還	H28.10.1	1,532		
	重度心身障害者(児)	有	47253	ピンク	・身体手帳3～6級所持者 ・知的障害中度及び軽度の者 ・精神障害者保健福祉手帳所持者	有 (町の所得制限)	有 (町の所得制限)	医療保険の自己負担額(※1)から県制度に準ずる自己負担金(※2)を控除した額	県内 県外 現物 償還	H18.8.1	179		
	母子家庭等	有	49253	ピンク	・20歳未満の子を扶養とする母(父)と子	有 (県の所得制限)	有 (県の所得制限)	医療保険の自己負担額(※1)から県制度に準ずる自己負担金(※2)を控除した額	県内 県外 現物 償還	H17.8.1	16		
	重度心身障害老人	有	85253	ピンク	・高齢者の医療の確保に関する法律対象者で上記重度心身障害者(児)該当者	有 (町の所得制限)	有 (町の所得制限)	高齢者の医療の確保に関する法律の規定による一部負担金等から県制度に準ずる自己負担金(※2)を控除した額	県内 県外 現物 償還	H18.8.1	180		
竜王町	小中学生	—	—	—	・小中学生の者(※入院のみ)	無	無	入院にかかる医療保険の自己負担額(※1)	県内 県外 償還 償還	H20.10.1	1,060		
	重度心身障害者(児)	有	47250	ピンク	・身体障害者手帳3～6級所持者 ・療育手帳(中度・軽度)の者 ・精神障害者保健福祉手帳所持者	有 (町の所得制限)	有 (町の所得制限)	医療保険の自己負担額(※1)	県内 県外 現物 償還	H23.8.1	92		
			医療保険の自己負担額(※1)から県制度に準ずる自己負担金(※2)を控除した額										
	重度心身障害老人	有	85250	ピンク	・高齢者の医療の確保に関する法律対象者で上記心身障害者(児)該当者	有 (町の所得制限)	有 (町の所得制限)	高齢者の医療の確保に関する法律の規定による一部負担金等	県内 県外 現物 償還	H23.8.1	87		
高齢者の医療の確保に関する法律の規定による一部負担金等から県制度に準ずる自己負担金(※2)を控除した額													
愛荘町	あんしん子育て医療	有	40259	独自	・小中学生の者	無	無	通院・入院にかかる医療保険の自己負担額	県内 県外 現物 償還	H26.10.1	2,170		
	重度心身障害者(児)	有	41252	ピンク	・県制度対象者で0歳から中学校卒業前までの児童	有 (県の所得制限)	有 (県の所得制限)	県制度による自己負担金(※2)	県内 県外 現物 償還	H26.10.1	8		
			47250		・身体障害者手帳3級所持者			医療保険の自己負担額(※1)				H18.2.13	11
			47253		・身体障害者手帳3級所持者			医療保険の自己負担額(※1)から県制度に準ずる自己負担金(※2)を控除した額					
	母子家庭	有	43252	ピンク	・県制度対象者で0歳から中学校卒業前までの児童	有 (県の所得制限)	有 (県の所得制限)	県制度による自己負担金(※2)	県内 県外 現物 償還	H26.10.1	140		
	父子家庭	有	44252	ピンク	・県制度対象者で0歳から中学校卒業前までの児童	有 (県の所得制限)	有 (県の所得制限)	県制度による自己負担金(※2)	県内 県外 現物 償還	H26.10.1	18		
	重度心身障害老人	有	85250	ピンク	・高齢者の医療の確保に関する法律の対象者で身体障害者手帳3級所持者	有 (県の所得制限)	有 (県の所得制限)	高齢者の医療の確保に関する法律の規定による一部負担金等	県内 県外 現物 償還	H18.2.13	24		
85253			・高齢者の医療の確保に関する法律の対象者で身体障害者手帳3級所持者					高齢者の医療の確保に関する法律の規定による一部負担金等から県制度に準ずる自己負担金(※2)を控除した額				H18.2.13	29

(※1) 保険適用総医療費から保険給付の額を控除した額

(※2) 通院の場合、1診療報酬明細書当たり500円(調剤報酬明細書には適用しない) / 入院の場合、1日1,000円、月額14,000円を限度

市町名	事業名	受給券の有無	福祉医療費助成番号	受給券の色	助成対象者の範囲	所得制限		助成		実施時期(改正時期) 年月日	対象者数 H28.10.1現在
						本人	扶養義務者	内容	方法		
豊郷町	子育て応援医療	有	40259	濃グリーン	・小学1年生から高校生世代までの者	無	無	医療保険の自己負担額(※1)	県内 県外 現物 償還	H26.10.1	762
	重度心身障害者(児)(身体障害者)	有	47250	ピンク	・身体障害者手帳3級所持者 ・療育手帳B所持者	有 (県の所得制限)	有 (県の所得制限)	医療保険の自己負担額(※1)	県内 県外 現物 償還	H28.4.1	40
	重度心身障害者(児)(知的障害者)		47253					医療保険の自己負担額(※1)から県制度に準ずる自己負担金(※2)を控除した額			
	重度心身障害老人(身体障害者)	有	85250	ピンク	・身体障害者手帳3級所持者 ・療育手帳B所持者	有 (県の所得制限)	有 (県の所得制限)	高齢者の医療の確保に関する法律の規定による一部負担金等	県内 県外 現物 償還	H28.4.1	21
	重度心身障害老人(知的障害者)		85253					高齢者の医療の確保に関する法律の規定による一部負担金等から県制度に準ずる自己負担金(※2)を控除した額			
甲良町	小中学生	有	40259	薄色	・小中学生の者	無	無	医療保険の自己負担額(※1)	県内 県外 現物 償還	H26.10.1	525
	ひとり親家庭・重度心身障害者(児)	有	41252 43252 44252	ピンク	・県制度対象者	有 (県の所得制限)	有 (県の所得制限)	県制度による自己負担金(※2)	県内 県外 現物 償還	H26.10.1	43
	重度心身障害者(児) <心身障害者>	—	—	—	・県制度を除く、身障手帳4から6級・療育手帳を所持する者	有 (県の所得制限)	有 (県の所得制限)	医療保険の自己負担額(※1)の2分の1 課税世帯の者(扶養義務者含む)は医療保険の自己負担額(※1)から5,000円を控除後の額の2分の1	償還のみ	H20.4.1	55
	重度心身障害者(児) <心身障害者>	—	—	—	・県制度を除く、身障手帳3級を所持する者	有 (県の所得制限)	有 (県の所得制限)	医療保険の自己負担額(※1)から県制度に準ずる自己負担金を除いた額	償還のみ	H26.10.1	26
多賀町	子育て応援医療	有	40259	独自	・小中学生の者	無	無	医療保険の自己負担額(※1)	県内 県外 現物 償還	H24.10.1	573
	重度心身障害者(児)	有	47250	ピンク	・身体障害者手帳3級所持者	有 (県の所得制限)	有 (県の所得制限)	医療保険の自己負担額(※1)	県内 県外 現物 償還	H22.10.1	5
			47253					医療保険の自己負担額(※1)から県制度に準ずる自己負担金(※2)を控除した額			
			41252					県制度対象者で課税世帯に属する町内在住小中学生の者			
	母子家庭	有	43252	ピンク	・県制度対象者で課税世帯に属する町内在住小中学生の者	有 (県の所得制限)	有 (県の所得制限)	県制度による自己負担金(※2)	県内 県外 現物 償還	H24.10.1	25
	父子家庭	有	44252	ピンク	・県制度対象者で課税世帯に属する町内在住小中学生の者	有 (県の所得制限)	有 (県の所得制限)	県制度による自己負担金(※2)	県内 県外 現物 償還	H24.10.1	2
	重度心身障害老人	有	85250	ピンク	・身体障害者手帳3級所持者	有 (県の所得制限)	有 (県の所得制限)	高齢者の医療の確保に関する法律の規定による一部負担金等	県内 県外 現物 償還	H22.10.1	14
85253			高齢者の医療の確保に関する法律の規定による一部負担金等から県制度に準ずる自己負担金(※2)を控除した額								

(※1) 保険適用総医療費から保険給付の額を控除した額

(※2) 通院の場合、1診療報酬明細書当たり500円(調剤報酬明細書には適用しない) / 入院の場合、1日1,000円、月額14,000円を限度

3. 福祉医療費助成事業補助金等年度経過表

(1) 福祉医療費助成事業補助金

		23年度	24年度	25年度	26年度	27年度
乳 幼 児	医 療 費	1,030,331,660	1,004,409,719	997,191,830	983,790,257	1,005,106,642
	請求事務費(手数料)	35,844,965	33,017,520	32,665,465	32,403,680	33,004,500
	計	1,066,176,625	1,037,427,239	1,029,857,295	1,016,193,937	1,038,111,142
重度心身障害者(児)	医 療 費	690,307,038	721,981,263	725,758,230	724,538,024	747,332,072
	請求事務費(手数料)	5,290,125	5,458,250	5,593,275	5,721,275	5,968,075
	計	695,597,163	727,439,513	731,351,505	730,259,299	753,300,147
老 人	医 療 費	147,971,365	150,739,540	148,261,171	155,422,811	169,901,071
	請求事務費(手数料)	2,567,875	2,597,000	2,747,675	2,924,750	4,039,300
	計	150,539,240	153,336,540	151,008,846	158,347,561	173,940,371
母 子 家 庭	医 療 費	377,281,647	388,463,198	397,125,114	401,454,673	414,313,290
	請求事務費(手数料)	7,557,200	7,660,600	7,729,250	7,728,700	8,061,950
	計	384,838,847	396,123,798	404,854,364	409,183,373	422,375,240
父 子 家 庭	医 療 費	31,579,311	32,110,944	33,480,238	36,024,937	29,286,189
	請求事務費(手数料)	529,525	568,400	574,500	564,600	540,925
	計	32,108,836	32,679,344	34,054,738	36,589,537	29,827,114
ひとり暮らし寡婦	医 療 費	9,344,658	8,770,601	8,528,671	8,770,489	8,989,496
	請求事務費(手数料)	124,925	120,300	119,675	207,891	125,475
	計	9,469,583	8,890,901	8,648,346	8,978,380	9,114,971
ひとり暮らし高齢寡婦	医 療 費	2,906,955	3,850,497	4,348,521	3,864,619	4,372,462
	請求事務費(手数料)	53,450	62,550	68,550	74,900	95,475
	計	2,960,405	3,913,047	4,417,071	3,939,519	4,467,937
合 計	医 療 費	2,289,722,634	2,310,325,762	2,314,693,775	2,313,865,810	2,379,301,222
	請求事務費(手数料)	51,968,065	49,484,620	49,498,390	49,625,796	51,835,700
	計	2,341,690,699	2,359,810,382	2,364,192,165	2,363,491,606	2,431,136,922

(2) 福祉医療費支払手数料補助金

23年度	24年度	25年度	26年度	27年度
53,475,781	52,087,644	52,085,915	52,227,411	52,568,137

(3) 重度心身障害老人等福祉助成費補助金

	23年度	24年度	25年度	26年度	27年度
重度心身障害老人	399,639,696	407,560,396	403,545,174	395,669,481	399,409,506
母子家庭老人	38,608	92,643	40,421	22,662	14,321
父子家庭老人	0	0	0	0	708
合 計	399,678,304	407,653,039	403,585,595	395,692,143	399,424,535

福祉医療費の概況

(平成27年度)

平成29年2月 発行

滋賀県健康医療福祉部医療保険課

大津市京町四丁目1-1

TEL : 077(528)3566

FAX : 077(528)4862

E-mail : ee00@pref.shiga.lg.jp

