

物価に対する意識についてのアンケート集計結果

調査時期：平成20年8月

回答者：県政モニター（195人）

回答数：173人（回収率 88.7%）

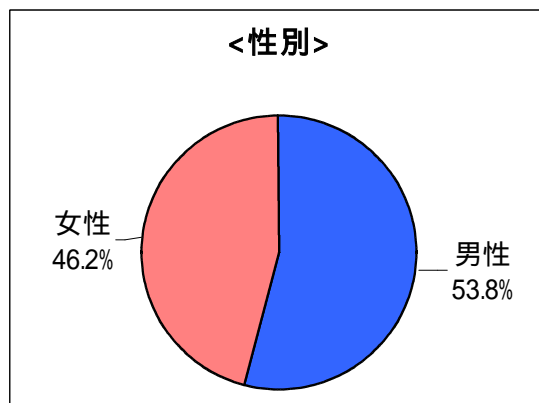
担当課：県民生活課

調査目的：現在、原油価格や穀物価格が高騰し、日用品や食料品の値上げに波及しています。そこで、物価に対する意識を調査し、今後の県の物価対策に反映することを目的として実施しました。

問1

あなたの性別を教えてください。

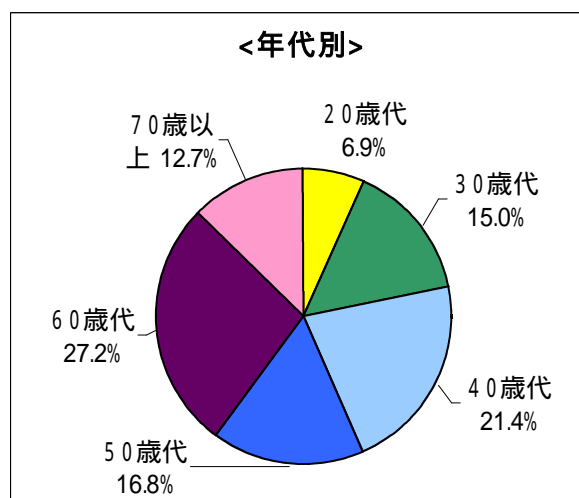
項目	人数 (人)	割合 (%)
男性	93	53.8
女性	80	46.2
合計	173	100



問2

あなたの年齢を教えてください。

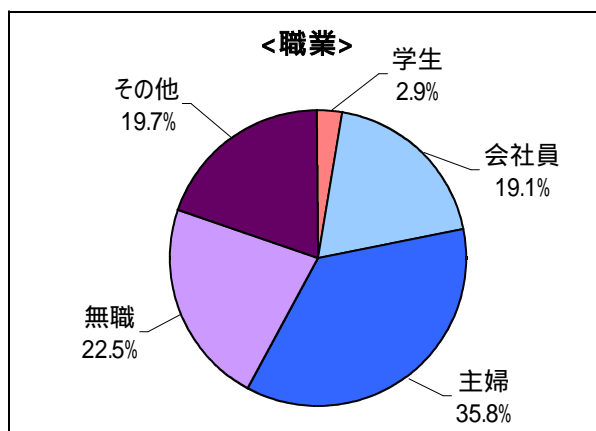
項目	人数 (人)	割合 (%)
20歳代	12	6.9
30歳代	26	15.0
40歳代	37	21.4
50歳代	29	16.8
60歳代	47	27.2
70歳以上	22	12.7
合計	173	100



問3

あなたの職業を教えてください。

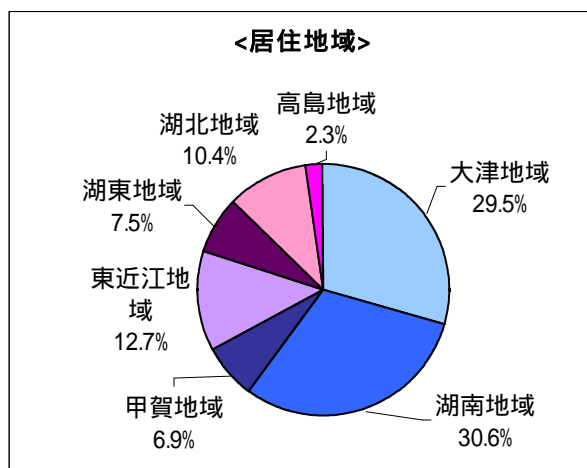
項目	人数 (人)	割合 (%)
学生	5	2.9
会社員	33	19.1
主婦	62	35.8
無職	39	22.5
その他	34	19.7
合計	173	100



問4

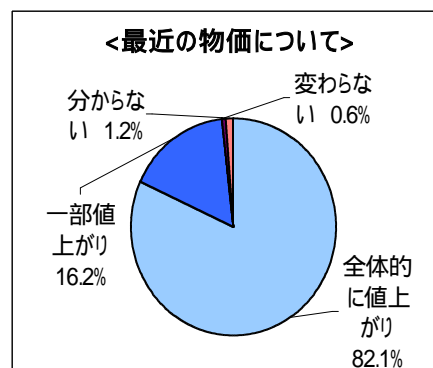
あなたのお住まいの地域を教えてください。

項目	人数 (人)	割合 (%)
大津地域	51	29.5
湖南地域	53	30.6
甲賀地域	12	6.9
東近江地域	22	12.7
湖東地域	13	7.5
湖北地域	18	10.4
高島地域	4	2.3
合計	173	100



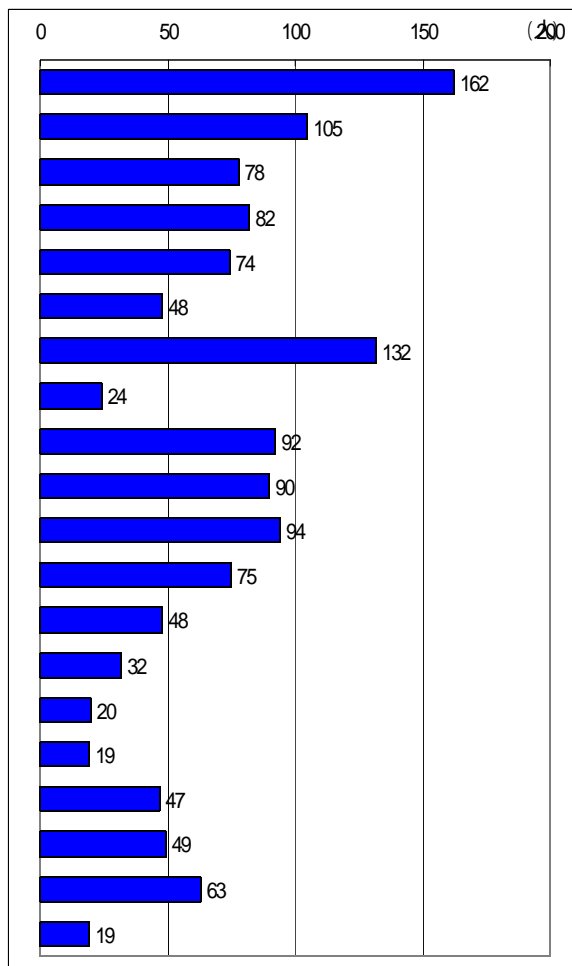
問5 最近の物価についてどう思われますか。

項目	人数 (人)	割合 (%)
1. 全体的に値上がりしている	142	82.1
2. 一部の商品が値上がりしている	28	16.2
3. 全体的に値下がりしている	0	0
4. 一部の商品が値下がりしている	0	0
5. 以前と変わらない	1	0.6
6. 分からない	2	1.1
合計	173	100



問6 問5で「1」または「2」と回答された方(170人)にお聞きします。
 値上がりしていると感じられるものは何ですか(複数回答可)

項目	人数 (人)	割合 (%)
1. 燃料費	162	95.3
2. 光熱水道費	105	61.8
3. 野菜	78	45.9
4. 魚	82	48.2
5. 肉	74	43.5
6. 果物	48	28.2
7. パン	132	77.6
8. 米	24	14.1
9. 卵	92	54.1
10. 牛乳	90	52.9
11. 食用油	94	55.3
12. 菓子類	75	44.1
13. 外食産業	48	28.2
14. 交通費	32	18.8
15. 家電製品	20	11.8
16. 衣類	19	11.2
17. 酒類	47	27.6
18. 洗剤	49	28.8
19. トイレットペーパー	63	37.1
20. その他	19	11.2

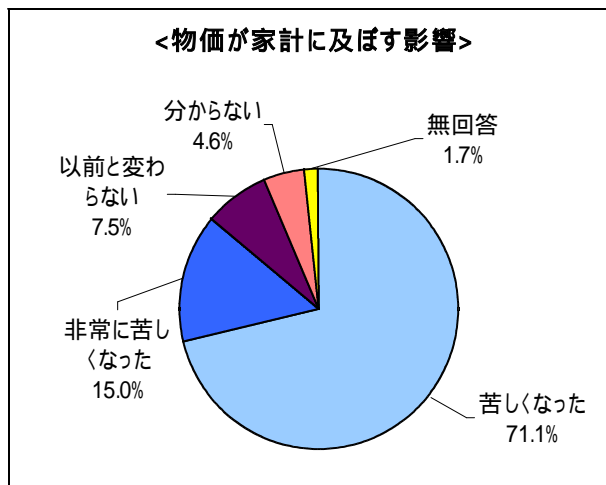


その他の内容 : バター、冷凍食品、小麦粉、乳製品、インスタント食品、調味料
 (主なもの) 紙おむつ、ティッシュペーパー など

問7 問5で「3」または「4」と回答された方(0人)にお聞きします。
 値下がりしていると感じられるものは何ですか(複数回答可)

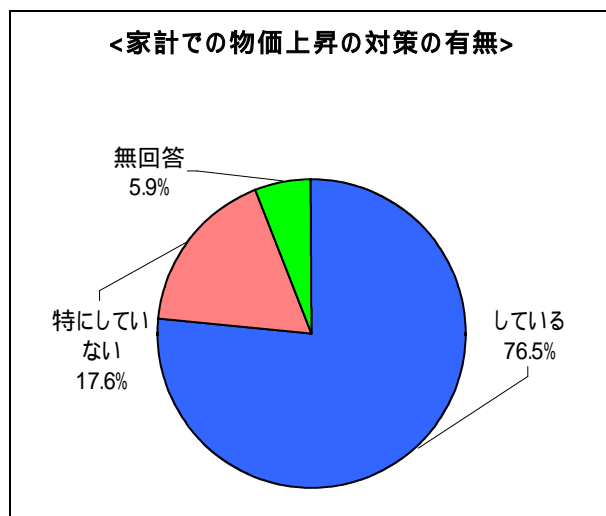
問8 最近の物価で、家計に対する影響はありますか。

項目	人数 (人)	割合 (%)
苦しくなった	123	71.1
非常に苦しくなった	26	15.0
楽になった	0	0
非常に楽になった	0	0
以前と変わらない	13	7.5
分からない	8	4.6
無回答	3	1.8
合計	173	100



問9 問5で「1」または「2」と回答された方(170人)にお聞きします。
家計で、あなたは物価上昇の対策を何かされていますか。

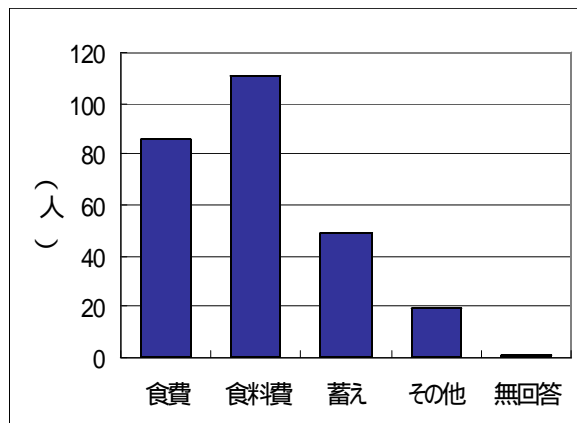
項目	人数 (人)	割合 (%)
1. している	130	76.5
2. 特にしていない	30	17.6
3. 無回答	10	5.9
合計	170	100



問10 問9で「1」と回答された方(130人)にお聞きします。

あなたが行っておられる対策とはどのようなことですか。(複数回答可)

項目	人数 (人)	割合 (%)
食費を節約している	86	66.2
燃料費を節約している	111	85.4
蓄えを取り崩している	49	37.7
その他	19	14.6
無回答	1	0.8

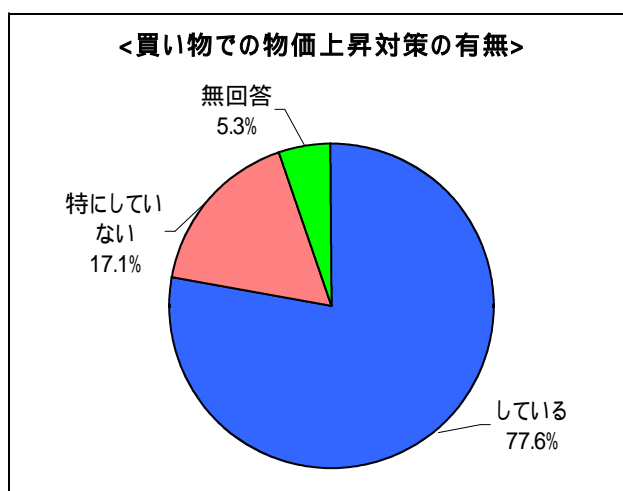


その他の内容 : 消費を抑えている。 外食を減らしている。
(主なもの) 光熱費を節約している。 など

問11 問5で「1」または「2」と回答された方(170人)にお聞きします。

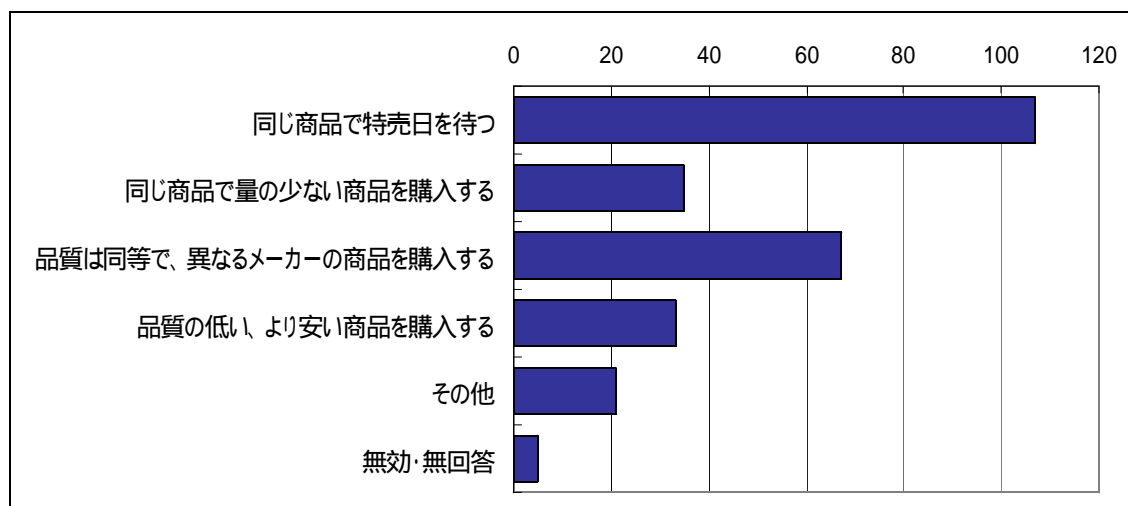
買い物等で、あなたは物価上昇の対策を何かされていますか。

項目	人数 (人)	割合 (%)
している	132	77.6
特にしていない	29	17.1
無回答	9	5.3
合計	170	100



問12 問11で「1.している」と回答された方(132人)にお聞きします。
 あなたが行っておられる対策とはどのようなことですか。(複数回答可)

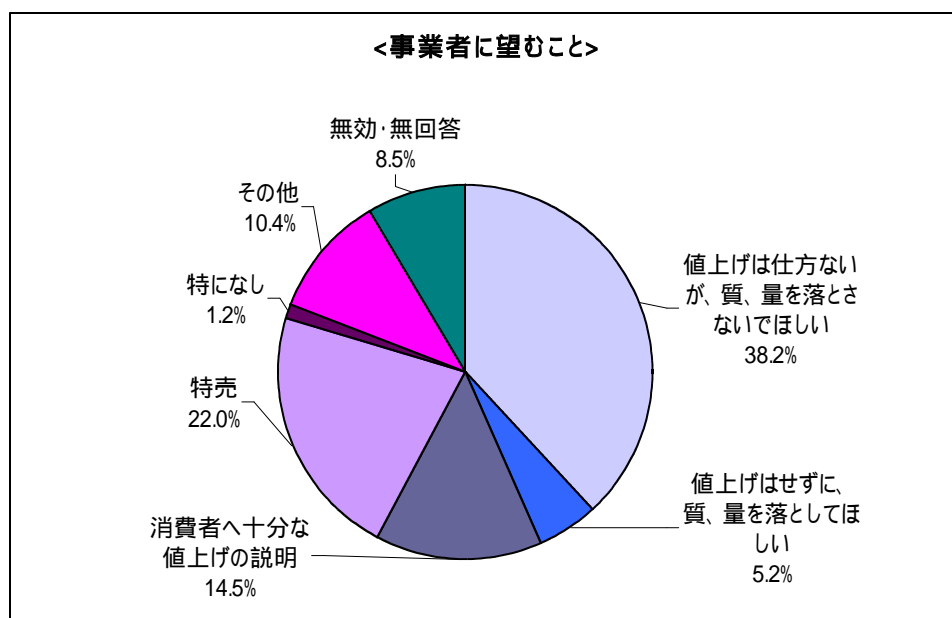
項目	人数 (人)	割合 (%)
同じ商品で特売日を待つ	107	81.1
同じ商品で量の少ない商品を購入する	35	26.5
品質は同等で、異なるメーカーの商品を購入する	67	50.8
品質の低い、より安い商品を購入する	33	25.0
その他	21	15.9
無効・無回答	5	3.8



その他の内容 : 買い物の回数を減らしている。 買い物の量を減らしている。
 (主なもの) こまめに価格をチェックしている。 車を利用しないで行く。 など

問 1 3 あなたが事業者に望むことは何ですか。

項 目	人数 (人)	割合 (%)
値上げは仕方ないが、質、量を落とさないでほしい	66	38.2
値上げはせずに、質、量を落としてほしい	9	5.2
消費者へ十分な値上げの説明をしてほしい	25	14.5
特売をしてほしい	38	22.0
特になし	2	1.2
その他	18	10.4
無効・無回答	15	8.5
合計	173	100



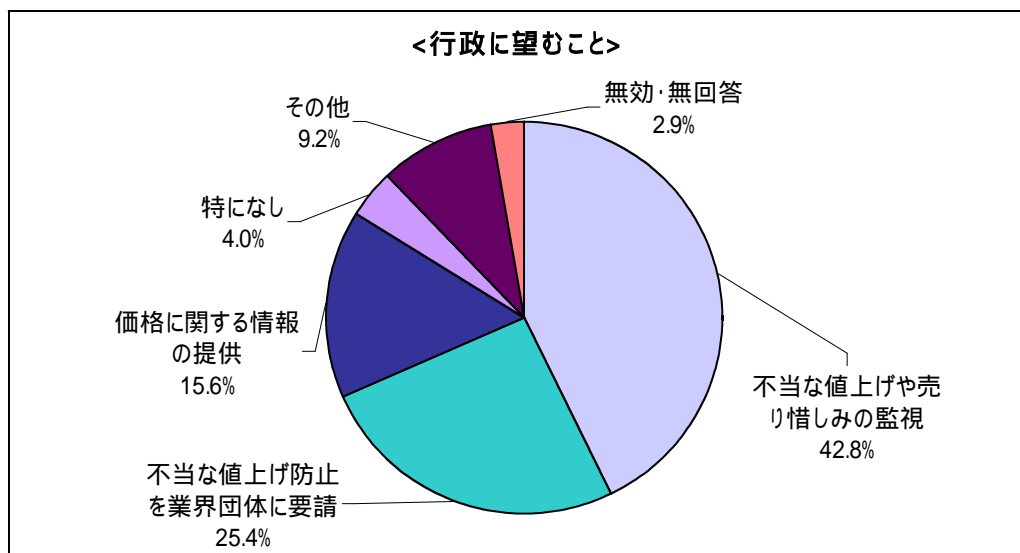
その他の内容 : 便乗値上げをやめてほしい。

(主なもの) 会社独自の商品開発に努めて安く商品を提供してほしい。

原油価格が下がったときには、値下げもきちんと行ってほしい。など

問14 あなたが行政に望むことは何ですか。

項目	人数 (人)	割合 (%)
不当な値上げや売り惜しみの監視をしてほしい	74	42.8
不当な値上げ防止を業界団体に要請してほしい	44	25.4
価格に関する情報を提供してほしい	27	15.6
特になし	7	4.0
その他	16	9.2
無効・無回答	5	3.0
合計	173	100



その他の内容 : 事業者に対するフォローをしてほしい。
 (主なもの) 悪質な値上げを行った事業者に対する規制を強化してほしい。
 経済政策を根本的に見直してほしい。
 誠意ある企業を守り育ててほしい。 など

自由記述（主な意見）

<物価全体に関する意見>

- ・物価の上昇が、マネーゲームで起こっていることに憤りを感じる
- ・今回の燃料や、食物価格の高騰の仕組みをしっかりと広報すべき
- ・生活のほとんどを輸入品に頼っている日本にとって、さけて通れない問題だ
- ・大変困っているが仕方がない
- ・生活水準を下げるしかない
- ・これからの生活に不安を感じる
- ・はやく元に戻ってほしい

<ガソリン価格に関する意見>

- ・車なしでは暮らせない田舎暮らしにとっては大変つらい
- ・どんどん値上がりしているが、なぜ安くできないのかをきちんと説明してほしい
- ・化石燃料に頼らない生活を考えていくべきだと思う

<事業者に対する意見>

- ・生産者、事業者の大変さもわかるが、消費者の理解を得る努力も必要なのではないか
- ・人件費、包装、広告宣伝費等、経費を抑えて価格の維持に努めてほしい
- ・便乗値上げはやめてほしい

<行政に対する意見>

- ・消費者に対する施策を充分理解できるような広報を努めてほしい
- ・業界に対する指導強化をしてほしい
- ・根本的な、解決策を示してほしい
- ・行政の力でどうにかなるものではない

<その他>

- ・生活を見直す機会になった
- ・行政、事業者、消費者が互いに協力する姿勢が大切だ
- ・大量消費を改め反省し「もったいない」の心構えを認識したい
- ・環境への意識を持つことができた