

# 「食の安全」についてのアンケート調査の集計結果

【実施期間】平成22年(2010年)7月～

【対象者】県政モニター(194人)

【回答数】 143人 (回収率:73.7%)

【担当課室】生活衛生課 食の安全推進室

【調査目的】 県では、県民のみなさんの「食の安全・安心」を確保するために、平成21年12月に「滋賀県食の安全・安心推進条例」を制定し、県および関係事業者の責務ならびに県民の役割を明らかにするとともに、県が行う施策の基本となる事項などを定めて食の安全・安心の確保のための取組を進めています。

食の安全について県民の皆さんが日頃感じておられることをお聞きし、今後の施策に反映することを目的として実施しました。

(平成17年・18年・19年・20年・21年にも同様のアンケートを実施)

## 年代別の状況(男女別)

Q1、2

	10・20歳代	30歳代	40歳代	50歳代	60歳代	70歳以上	不明	計	
男	3	6	18	13	28	7	0	75	52.4%
女	12	23	16	10	6	1	0	68	47.6%
計	15	29	34	23	34	8	0	143	
	10.5%	20.3%	23.8%	16.1%	23.8%	5.6%	0.0%		

## 地域別の状況(男女別)

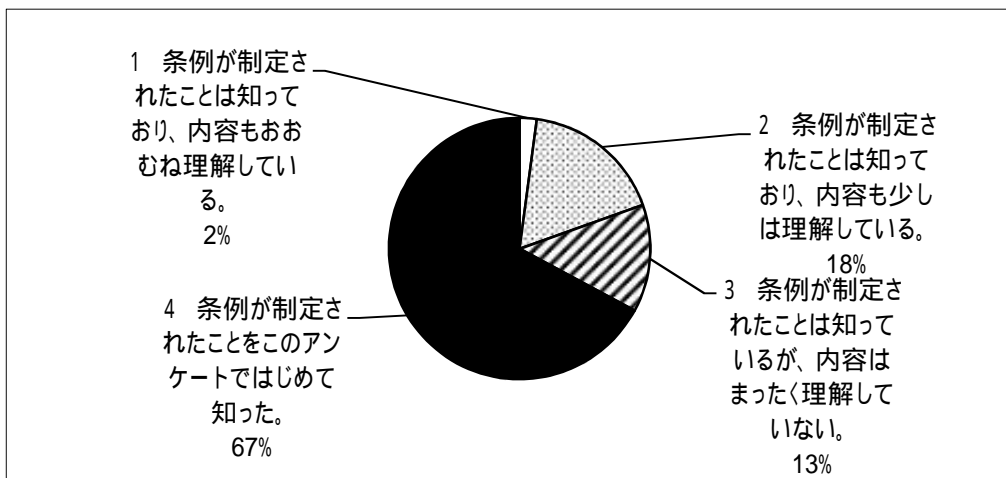
Q3

	大津地域	湖南地域	甲賀地域	東近江地域	湖東地域	湖北地域	高島地域	計	
男	23	18	9	9	5	7	4	75	52.4%
女	20	14	8	12	7	4	3	68	47.6%
計	43	32	17	21	12	11	7	143	
	30.1%	22.4%	11.9%	14.7%	8.4%	7.7%	4.9%		

## 「滋賀県食の安全・安心推進条例」について

Q4 昨年12月に制定されました「滋賀県食の安全・安心推進条例」についてお答えください。

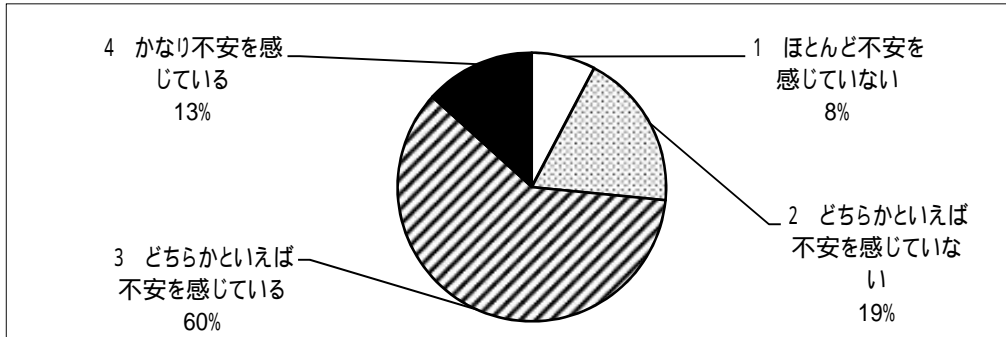
	男	女	計	
1 条例が制定されたことは知っており、内容もおおむね理解している。	3	0	3	2.1%
2 条例が制定されたことは知っており、内容も少しは理解している。	16	9	25	17.5%
3 条例が制定されたことは知っているが、内容はまったく理解していない。	10	9	19	13.3%
4 条例が制定されたことをこのアンケートではじめて知った。	46	50	96	67.1%



## 食品の安全性について

### Q5 食品の安全性について、不安を感じていますか？

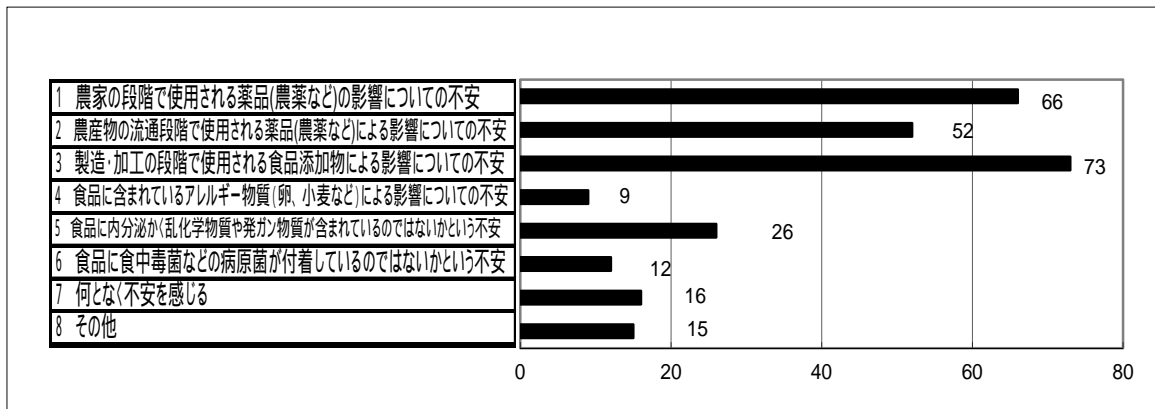
	男	女	計	
1 ほとんど不安を感じていない	8	3	11	7.7%
2 どちらかといえば不安を感じていない	18	9	27	18.9%
3 どちらかといえば不安を感じている	41	45	86	60.1%
4 かなり不安を感じている	8	11	19	13.3%



### Q6 食品に対して感じている不安は、特にどのようなことですか？(3つ以内の複数回答)

	男	女	計	
1 農家の段階で使用される薬品(農薬など)の影響についての不安	33	33	66	46.2%
2 農産物の流通段階で使用される薬品(農薬など)による影響についての不安	24	28	52	36.4%
3 製造・加工の段階で使用される食品添加物による影響についての不安	34	39	73	51.0%
4 食品に含まれているアレルギー物質(卵、小麦など)による影響についての不安	3	6	9	6.3%
5 食品に内分泌かく乱化学物質や発ガン物質が含まれているのではないかと不安	11	15	26	18.2%
6 食品に食中毒菌などの病原菌が付着しているのではないかと不安	8	4	12	8.4%
7 何となく不安を感じる	4	12	16	11.2%
8 その他	9	6	15	10.5%

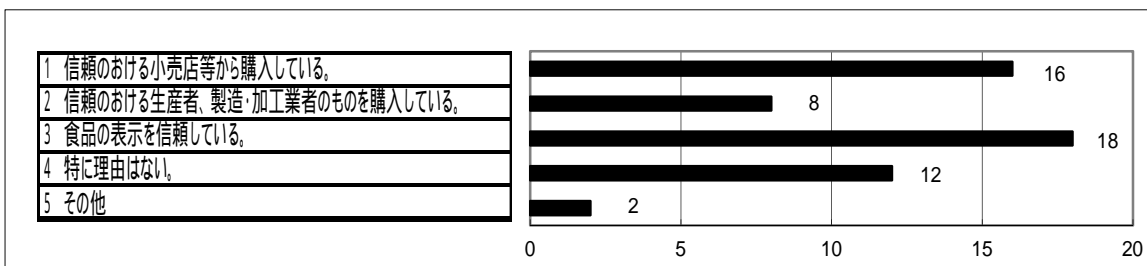
その他は、外国産の生産管理、遺伝子組み合わせ、偽装、毒物混入事件など



### Q7 食品の安全性についてあまり不安を感じられない理由はなぜですか？(複数回答)

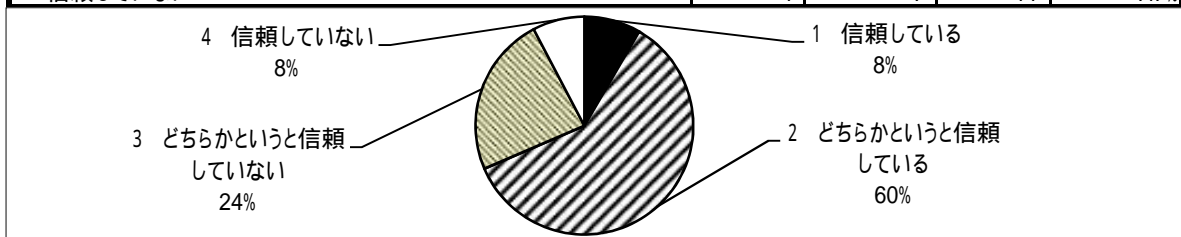
	男	女	計	
1 信頼のおける小売店等から購入している。	11	5	16	11.2%
2 信頼のおける生産者、製造・加工業者のものを購入している。	3	5	8	5.6%
3 食品の表示を信頼している。	13	5	18	12.6%
4 特に理由はない。	7	5	12	8.4%
5 その他	2	0	2	1.4%

その他は、自分の舌に頼っている。疑い出すときりがない。



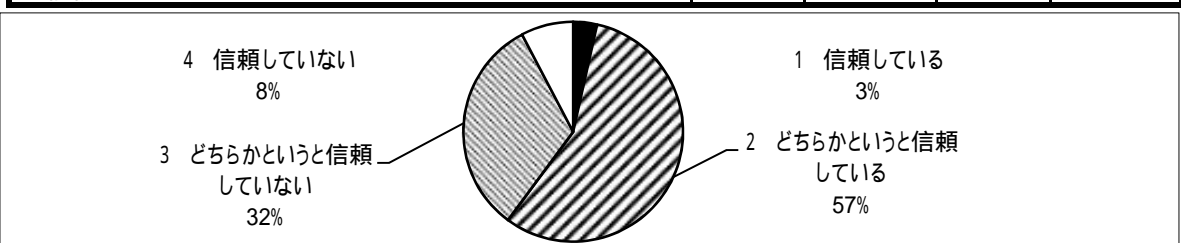
Q8 食品にたずさわる関係者等に対する信頼感についておたずねします。  
安全の確保のために国などが定める安全のための規制の基準について

	男	女	計	
1 信頼している	9	3	12	8.4%
2 どちらかという信頼している	46	40	86	60.1%
3 どちらかという信頼していない	16	18	34	23.8%
4 信頼していない	4	7	11	7.7%



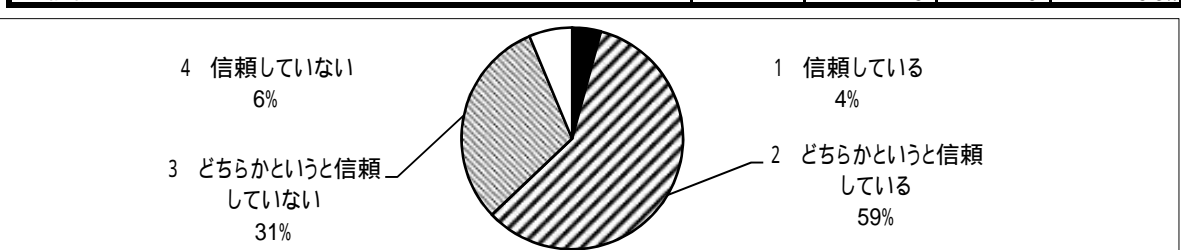
食品の生産や製造・加工が適正に行われている(基準が守られている)かについて

	男	女	計	
1 信頼している	5	0	5	3.5%
2 どちらかという信頼している	40	41	81	56.6%
3 どちらかという信頼していない	25	21	46	32.2%
4 信頼していない	5	6	11	7.7%



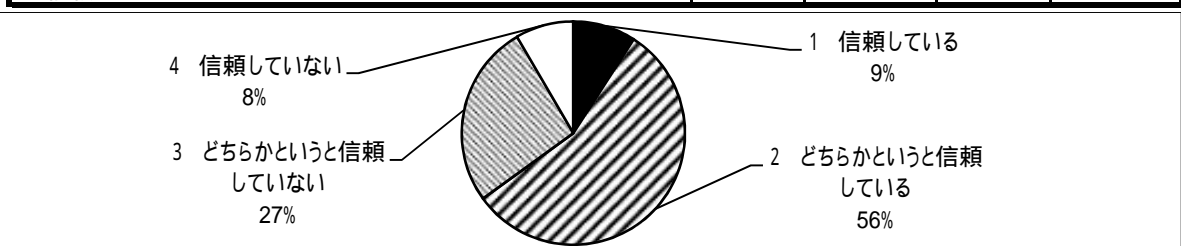
流通や販売の段階で適切に管理(保管等)がされているかについて

	男	女	計	
1 信頼している	6	0	6	4.2%
2 どちらかという信頼している	41	43	84	58.7%
3 どちらかという信頼していない	24	20	44	30.8%
4 信頼していない	4	5	9	6.3%



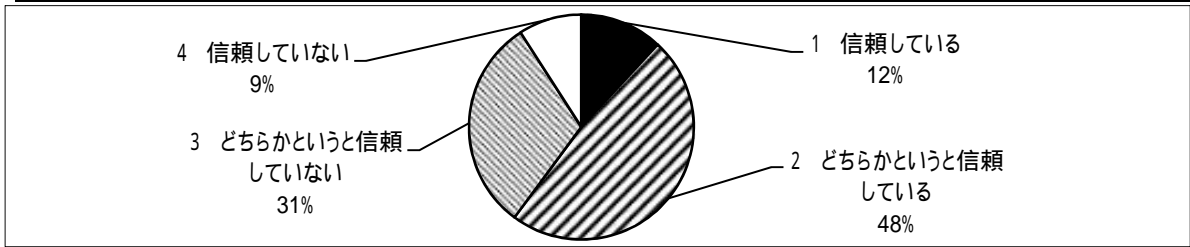
食品の表示について

	男	女	計	
1 信頼している	7	6	13	9.1%
2 どちらかという信頼している	39	41	80	55.9%
3 どちらかという信頼していない	24	14	38	26.6%
4 信頼していない	5	7	12	8.4%



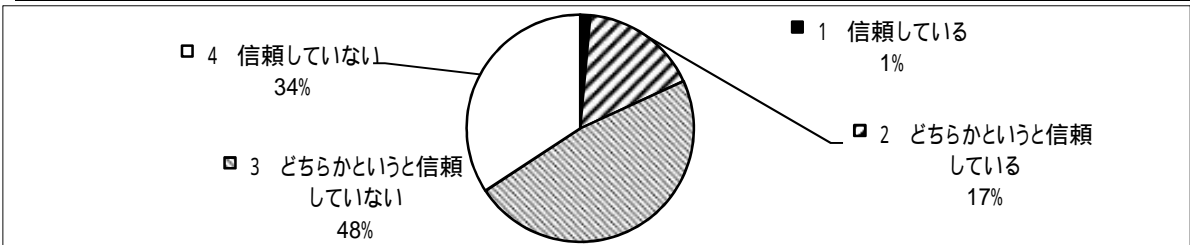
### 国や県が行う食品の調査・検査や事業者への指導(監視)について

	男	女	計	
1 信頼している	11	6	17	11.9%
2 どちらかという信頼している	33	36	69	48.3%
3 どちらかという信頼していない	24	20	44	30.8%
4 信頼していない	7	6	13	9.1%



### 輸入食品の安全性について

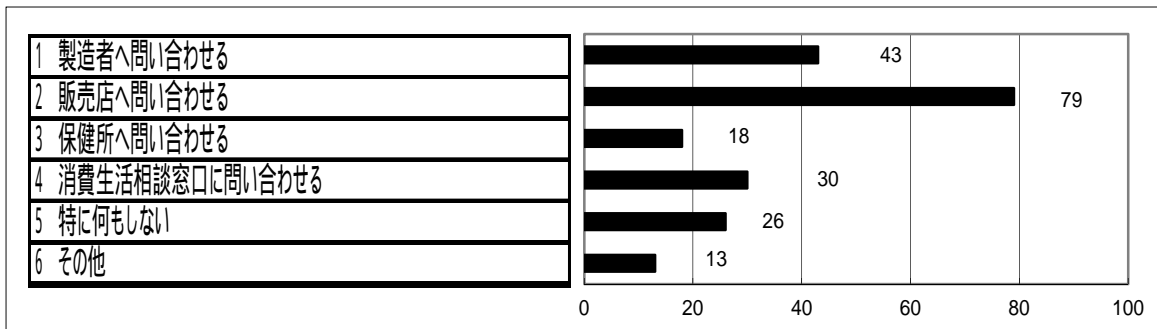
	男	女	計	
1 信頼している	1	1	2	1.4%
2 どちらかという信頼している	16	8	24	16.8%
3 どちらかという信頼していない	32	36	68	47.6%
4 信頼していない	26	23	49	34.3%



### Q9 購入した食品の安全性に問題があると感じたとき、どうされますか？(複数回答)

	男	女	計	
1 製造者へ問い合わせる	14	29	43	30.1%
2 販売店へ問い合わせる	47	32	79	55.2%
3 保健所へ問い合わせる	10	8	18	12.6%
4 消費生活相談窓口にお問い合わせる	19	11	30	21.0%
5 特に何もしない	15	11	26	18.2%
6 その他	5	8	13	9.1%

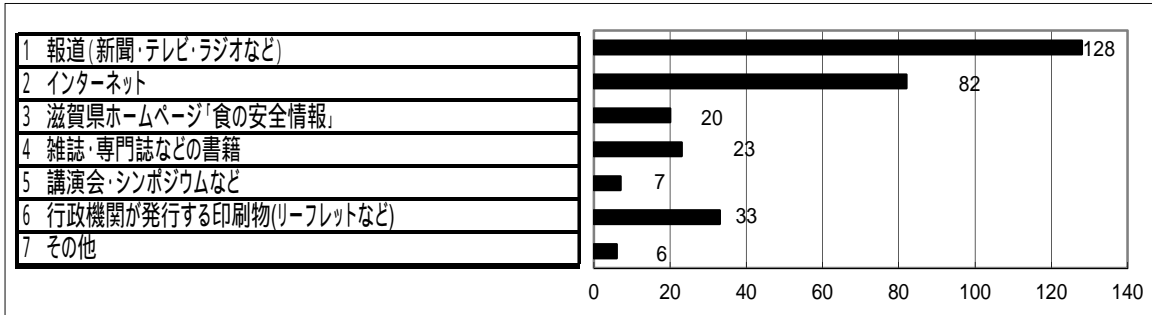
その他は、購入を控える、インターネットで調べる など



Q10 食品の安全性に関する情報をどこから手に入られますか？(複数回答)

	男	女	計	
1 報道(新聞・テレビ・ラジオなど)	68	60	128	89.5%
2 インターネット	40	42	82	57.3%
3 滋賀県ホームページ「食の安全情報」	12	8	20	14.0%
4 雑誌・専門誌などの書籍	10	13	23	16.1%
5 講演会・シンポジウムなど	4	3	7	4.9%
6 行政機関が発行する印刷物(リーフレットなど)	20	13	33	23.1%
7 その他	3	3	6	4.2%

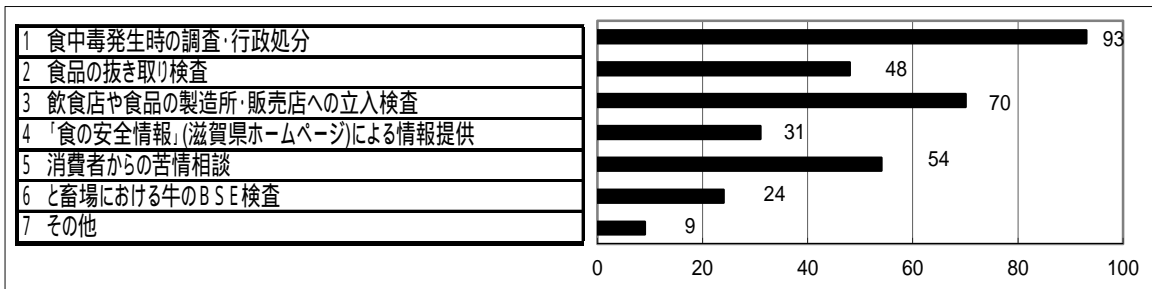
その他は、グループの活動を通じて、口コミ など



Q11 県で行っている食の安全確保に関する取組みについて、知っておられるものはどれですか？(複数回答)

	男	女	計	
1 食中毒発生時の調査・行政処分	51	42	93	65.0%
2 食品の抜き取り検査	23	25	48	33.6%
3 飲食店や食品の製造所・販売店への立入検査	38	32	70	49.0%
4 「食の安全情報」(滋賀県ホームページ)による情報提供	20	11	31	21.7%
5 消費者からの苦情相談	33	21	54	37.8%
6 と畜場における牛のBSE検査	11	13	24	16.8%
7 その他	6	3	9	6.3%

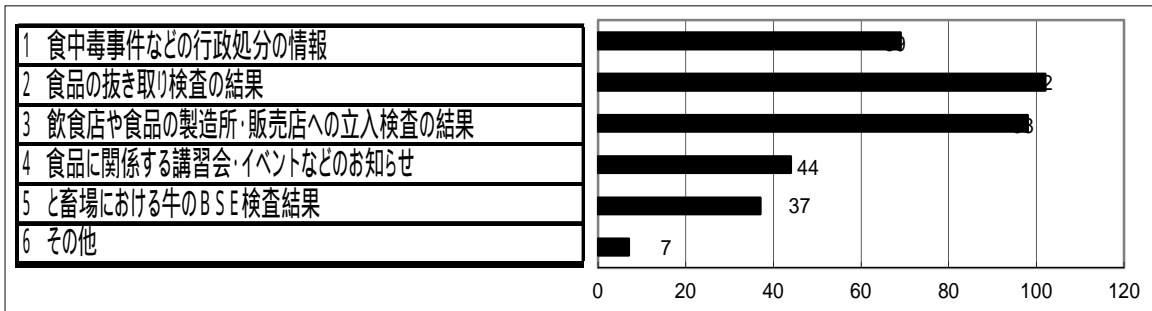
その他は、知らない



Q12 食品の安全性に関する県の情報の中で、あなたが知りたいと思われることは何ですか？(複数回答)

	男	女	計	
1 食中毒事件などの行政処分の情報	39	30	69	48.3%
2 食品の抜き取り検査の結果	58	44	102	71.3%
3 飲食店や食品の製造所・販売店への立入検査の結果	55	43	98	68.5%
4 食品に関係する講習会・イベントなどのお知らせ	22	22	44	30.8%
5 と畜場における牛のBSE検査結果	16	21	37	25.9%
6 その他	4	3	7	4.9%

その他は、使用されている薬物の人体への影響 など



Q13 食品の安全性確保のために、県は今後何に力を入れていくべきだと思いますか？(3つ以内の複数回答)

	男	女	計	
1 飲食店や食品の製造所・販売店への立入検査の強化	52	42	94	65.7%
2 食品の抜き取り検査の強化	53	41	94	65.7%
3 消費者への食品に関する情報提供の強化(ホームページ・広報誌の充実)	32	39	71	49.7%
4 消費者や事業者との意見交換会	17	17	34	23.8%
5 と畜場における牛のBSE安全対策	9	19	28	19.6%
6 その他	5	2	7	4.9%

その他は、県の取組の公表、罰則の強化 など

