

びわこ文化公園都市についてアンケート調査結果概要

1. 調査概要

びわこ文化公園都市に対する県民の認知度、利用状況等を把握し、びわこ文化公園都市将来ビジョン検討委員会での議論の参考とするため、県政モニターアンケートを実施しました。

- 【実施時期】 平成23年(2011年)9月
- 【対象者】 県政モニター(352人)
- 【回答数】 280人(回収率:79.5%)
- 【担当部課】 総合政策部企画調整課

2. 調査結果

回答者属性
性別

項目	回答数	割合
1 男性	157	56.1%
2 女性	123	43.9%
計	280	100.0%

年齢区分

項目	回答数	割合
1 10・20歳代	22	7.9%
2 30歳代	56	20.0%
3 40歳代	61	21.8%
4 50歳代	43	15.4%
5 60歳代	69	24.6%
6 70歳以上	29	10.4%
計	280	100.0%

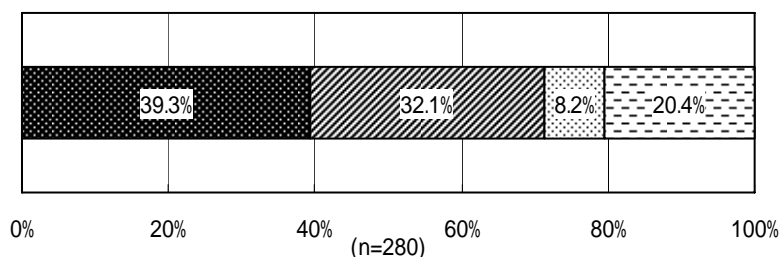
居住地

項目	1 大津地域	2 湖南地域	3 甲賀地域	4 東近江地域	5 湖東地域	6 湖北地域	7 高島地域	計
回答数	93	83	23	39	16	17	9	280
割合	33.2%	29.6%	8.2%	13.9%	5.7%	6.1%	3.2%	100.0%

びわこ文化公園都市の認知度

Q1. これまで、「びわこ文化公園都市」という名称を聞いたことがありますか。また、行ったことがありますか。(回答チェックは1つだけ)

項目	回答数	割合
1 名称は知っていて、行ったこともある(居住している・居住していた)	110	39.3%
2 名称は知らなかったが、行ったことはある(居住している・居住していた)	90	32.1%
3 名称は知っているが、行ったことはない	23	8.2%
4 名称も知らないし、行ったこともない	57	20.4%
計	280	100.0%

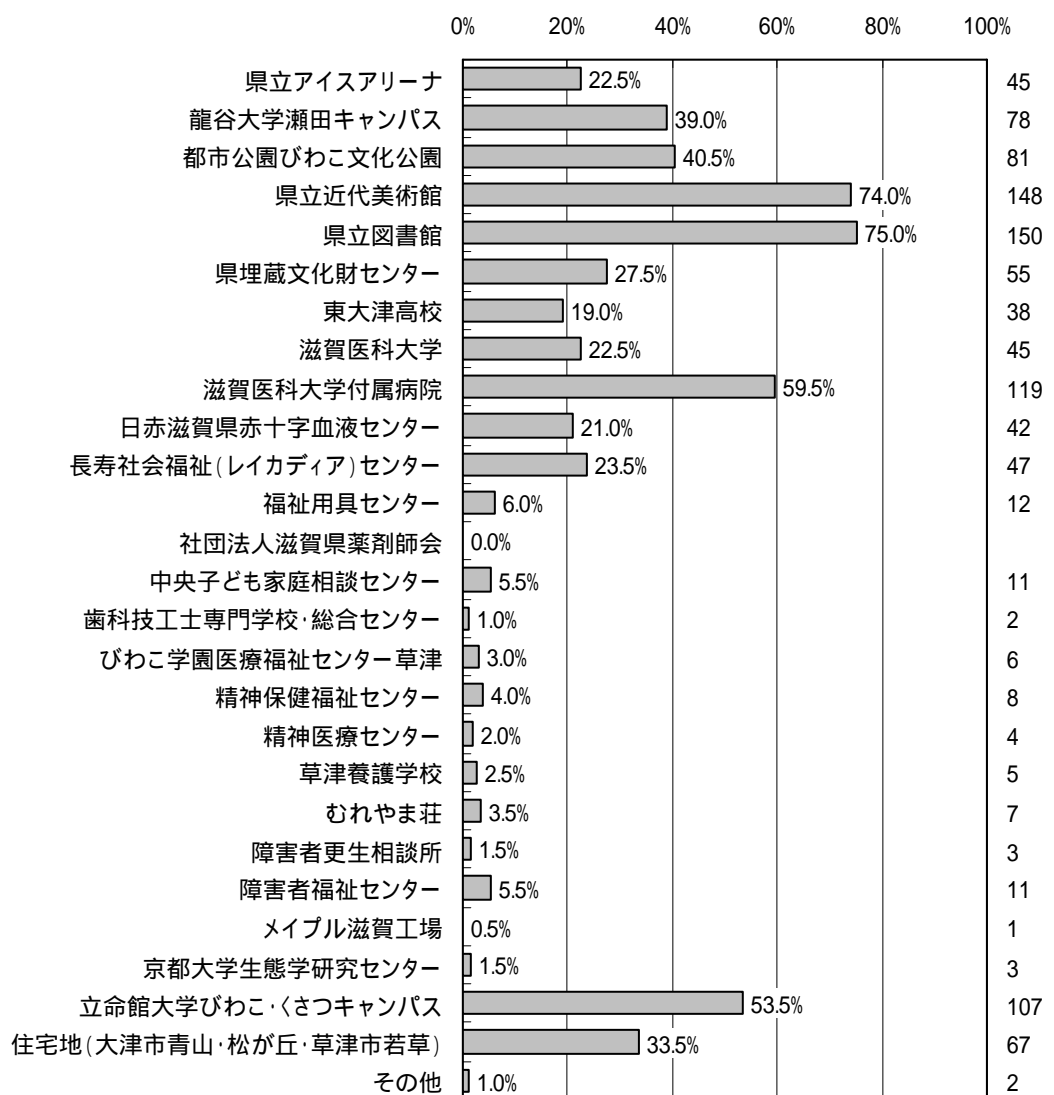


- 名称は知っていて、行ったこともある(居住している・居住していた)
- ▨ 名称は知らなかったが、行ったことはある(居住している・居住していた)
- 名称は知っているが、行ったことはない
- 名称も知らないし、行ったこともない

来訪歴

Q2 - 1. これまでに行ったことがある、びわこ文化公園都市の区域内的の施設や機関等すべてに
チェックしてください。(複数回答)

項目	回答数	割合	項目	回答数	割合
1 県立アイスアリーナ	45	22.5%	15 歯科技工士専門学校・総合センター	2	1.0%
2 龍谷大学瀬田キャンパス	78	39.0%	16 びわこ学園医療福祉センター草津	6	3.0%
3 都市公園びわこ文化公園	81	40.5%	17 精神保健福祉センター	8	4.0%
4 県立近代美術館	148	74.0%	18 精神医療センター	4	2.0%
5 県立図書館	150	75.0%	19 草津養護学校	5	2.5%
6 県埋蔵文化財センター	55	27.5%	20 むれやま荘	7	3.5%
7 東大津高校	38	19.0%	21 障害者更生相談所	3	1.5%
8 滋賀医科大学	45	22.5%	22 障害者福祉センター	11	5.5%
9 滋賀医科大学付属病院	119	59.5%	23 メイプル滋賀工場	1	0.5%
10 日赤滋賀県赤十字血液センター	42	21.0%	24 京都大学生態学研究センター	3	1.5%
11 長寿社会福祉(レイカディア)センター	47	23.5%	25 立命館大学びわこ・くさつキャンパス	107	53.5%
12 福祉用具センター	12	6.0%	26 住宅地(大津市青山・松が丘・草津市若草)	67	33.5%
13 社団法人滋賀県薬剤師会	0	0.0%	27 その他	2	1.0%
14 中央子ども家庭相談センター	11	5.5%			

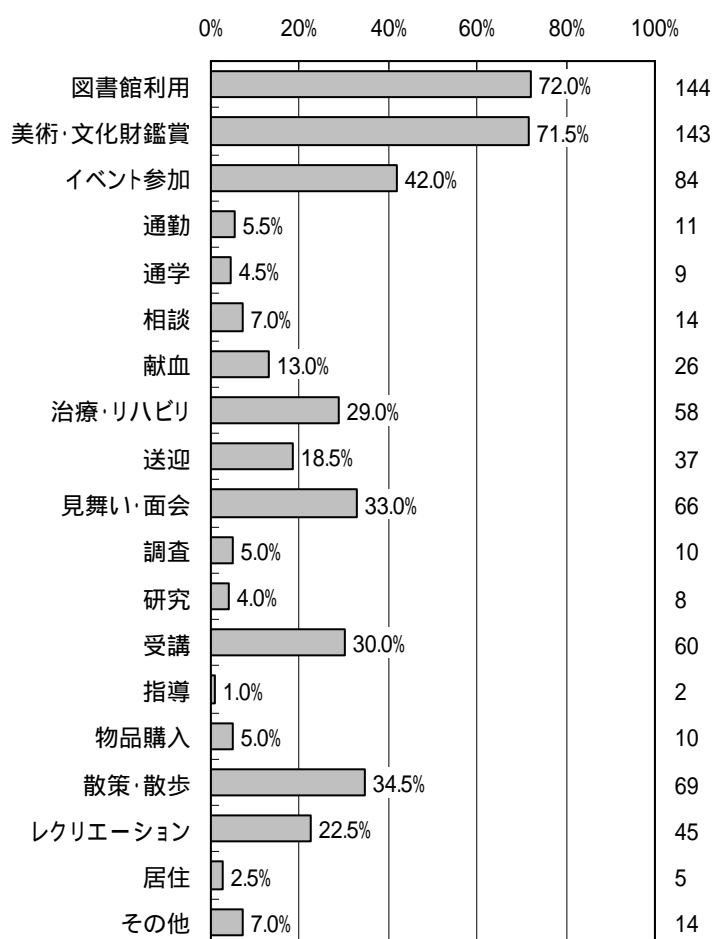


(n=200) (回答数)

来訪目的

Q 2 - 2 . びわこ文化公園都市に行かれた目的すべてにチェックしてください。(複数回答)

項目	回答数	割合	項目	回答数	割合
1 図書館利用	144	72.0%	11 調査	10	5.0%
2 美術・文化財鑑賞	143	71.5%	12 研究	8	4.0%
3 イベント参加	84	42.0%	13 受講	60	30.0%
4 通勤	11	5.5%	14 指導	2	1.0%
5 通学	9	4.5%	15 物品購入	10	5.0%
6 相談	14	7.0%	16 散策・散歩	69	34.5%
7 献血	26	13.0%	17 レクリエーション	45	22.5%
8 治療・リハビリ	58	29.0%	18 居住	5	2.5%
9 送迎	37	18.5%	19 その他	14	7.0%
10 見舞い・面会	66	33.0%			

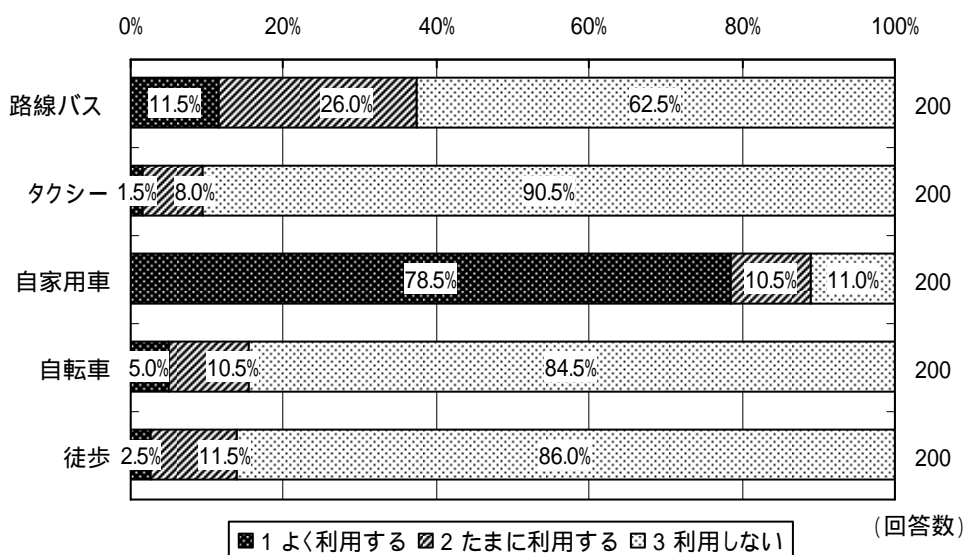


(n=200) (回答数)

利用交通手段

Q 2 - 3 . びわこ文化公園都市に行かれた際の、交通手段の利用状況についてお尋ねします。次の各交通手段について、利用状況をお答えください。(各項目回答チェックは1つだけ)

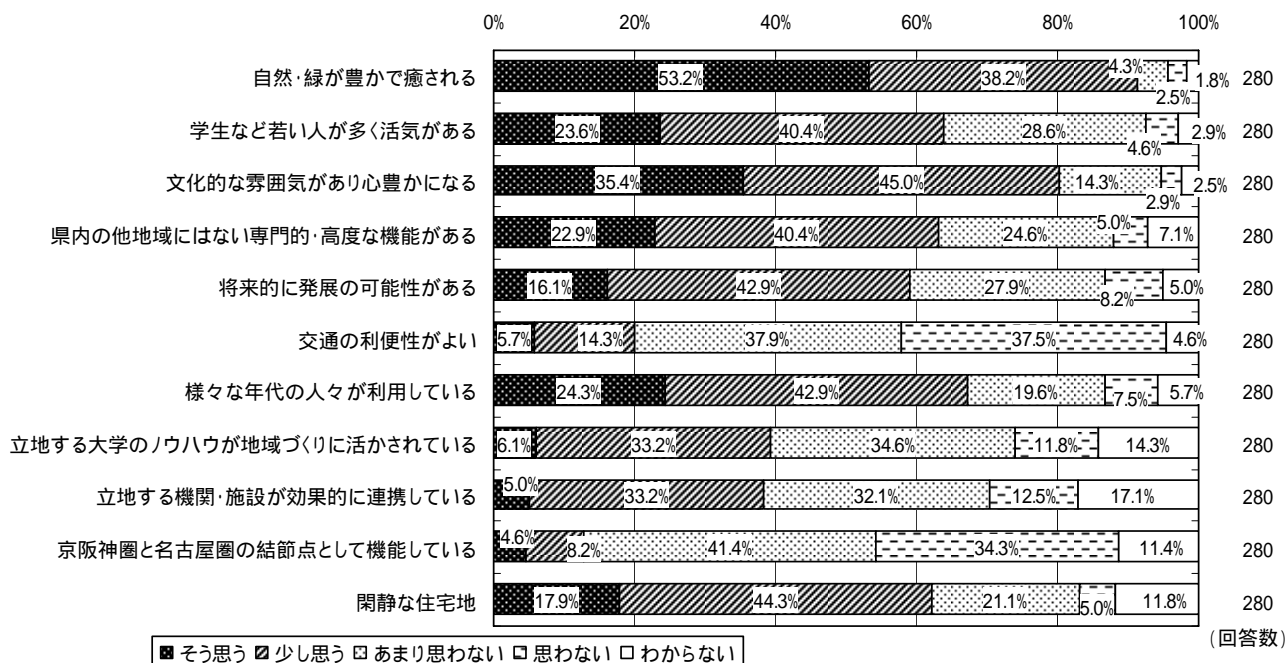
項目	1 よく利用する	2 たまに利用する	3 利用しない	計
1 路線バス	23 11.5%	52 26.0%	125 62.5%	200 100.0%
2 タクシー	3 1.5%	16 8.0%	181 90.5%	200 100.0%
3 自家用車	157 78.5%	21 10.5%	22 11.0%	200 100.0%
4 自転車	10 5.0%	21 10.5%	169 84.5%	200 100.0%
5 徒歩	5 2.5%	23 11.5%	172 86.0%	200 100.0%



びわこ文化都市のイメージ

Q3. びわこ文化公園都市のイメージについてお尋ねします。次の各項目ごとに、イメージされる程度をお答えください。(各項目ごとに回答チェックは1つだけ)

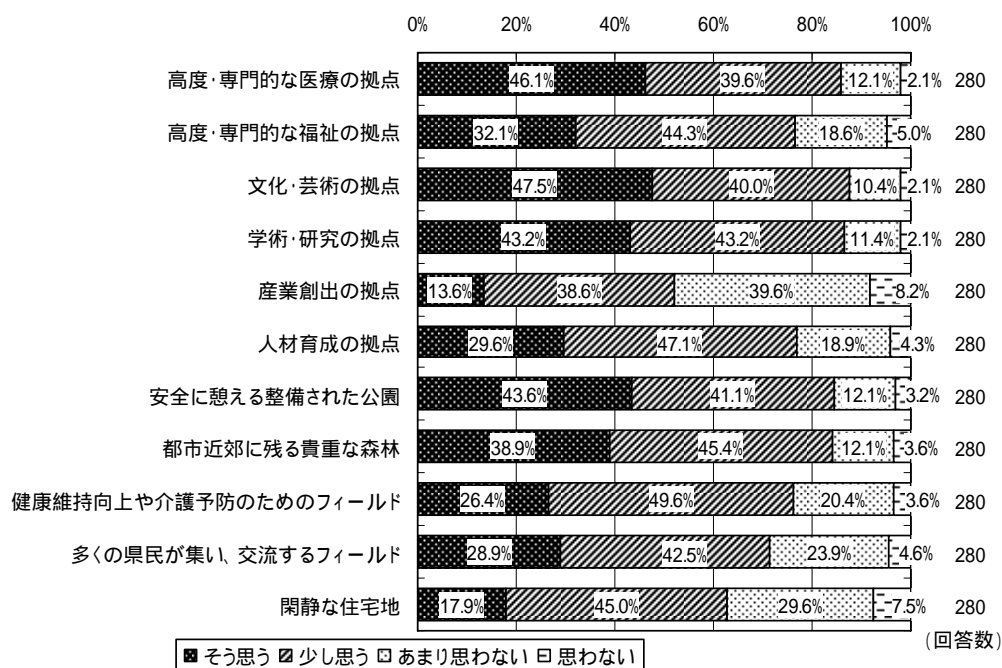
項目	1 そう思う	2 少し思う	3 あまり思わない	4 思わない	5 わからない	計
1 自然・緑が豊かで癒される	149 53.2%	107 38.2%	12 4.3%	7 2.5%	5 1.8%	280 100.0%
2 学生など若い人が多く活気がある	66 23.6%	113 40.4%	80 28.6%	13 4.6%	8 2.9%	280 100.0%
3 文化的な雰囲気があり心豊かになる	99 35.4%	126 45.0%	40 14.3%	8 2.9%	7 2.5%	280 100.0%
4 県内の他地域にはない専門的・高度な機能がある	64 22.9%	113 40.4%	69 24.6%	14 5.0%	20 7.1%	280 100.0%
5 将来的に発展の可能性がある	45 16.1%	120 42.9%	78 27.9%	23 8.2%	14 5.0%	280 100.0%
6 交通の利便性がよい	16 5.7%	40 14.3%	106 37.9%	105 37.5%	13 4.6%	280 100.0%
7 様々な年代の人々が利用している	68 24.3%	120 42.9%	55 19.6%	21 7.5%	16 5.7%	280 100.0%
8 立地する大学のノウハウが地域づくりに活かされている	17 6.1%	93 33.2%	97 34.6%	33 11.8%	40 14.3%	280 100.0%
9 立地する機関・施設が効果的に連携している	14 5.0%	93 33.2%	90 32.1%	35 12.5%	48 17.1%	280 100.0%
10 京阪神圏と名古屋圏の結節点として機能している	13 4.6%	23 8.2%	116 41.4%	96 34.3%	32 11.4%	280 100.0%
11 閑静な住宅地	50 17.9%	124 44.3%	59 21.1%	14 5.0%	33 11.8%	280 100.0%



びわこ文化都市への期待

Q 4 . 将来、びわこ文化公園都市にどのような機能や役割を期待されますか。次の各項目ごとに期待される程度をお答えください。(各項目ごとに回答チェックは1つだけ)

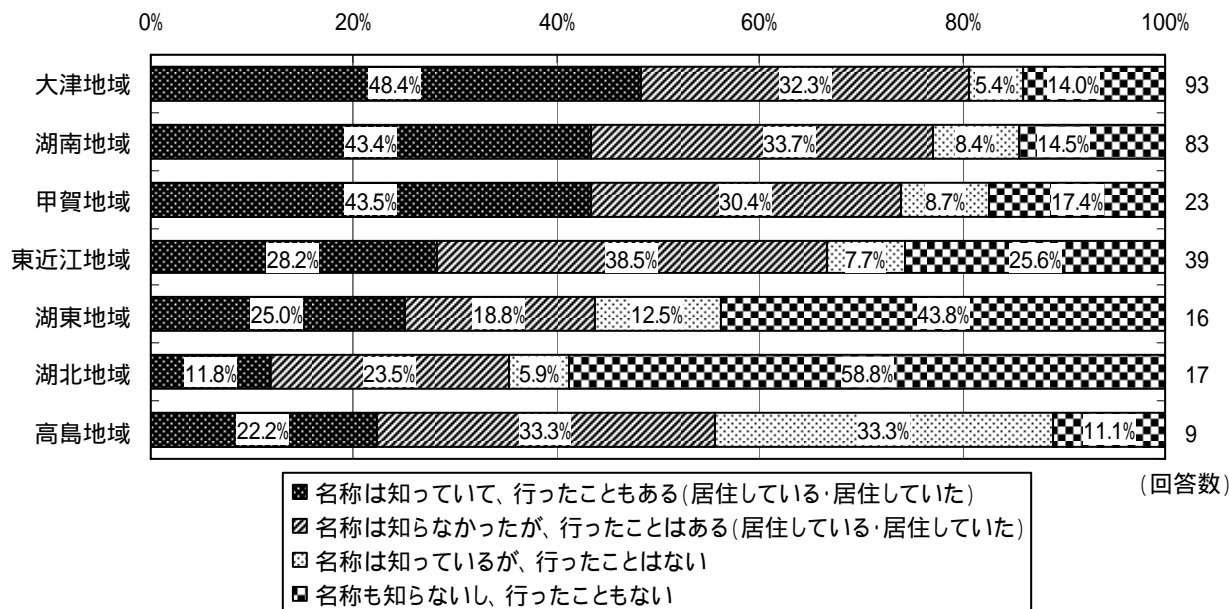
項目	1 そう思う	2 少し思う	3 あまり思わない	4 思わない	計
1 高度・専門的な医療の拠点	129 46.1%	111 39.6%	34 12.1%	6 2.1%	280 100.0%
2 高度・専門的な福祉の拠点	90 32.1%	124 44.3%	52 18.6%	14 5.0%	280 100.0%
3 文化・芸術の拠点	133 47.5%	112 40.0%	29 10.4%	6 2.1%	280 100.0%
4 学術・研究の拠点	121 43.2%	121 43.2%	32 11.4%	6 2.1%	280 100.0%
5 産業創出の拠点	38 13.6%	108 38.6%	111 39.6%	23 8.2%	280 100.0%
6 人材育成の拠点	83 29.6%	132 47.1%	53 18.9%	12 4.3%	280 100.0%
7 安全に憩える整備された公園	122 43.6%	115 41.1%	34 12.1%	9 3.2%	280 100.0%
8 都市近郊に残る貴重な森林	109 38.9%	127 45.4%	34 12.1%	10 3.6%	280 100.0%
9 健康維持向上や介護予防のためのフィールド	74 26.4%	139 49.6%	57 20.4%	10 3.6%	280 100.0%
10 多くの県民が集い、交流するフィールド	81 28.9%	119 42.5%	67 23.9%	13 4.6%	280 100.0%
11 閑静な住宅地	50 17.9%	126 45.0%	83 29.6%	21 7.5%	280 100.0%



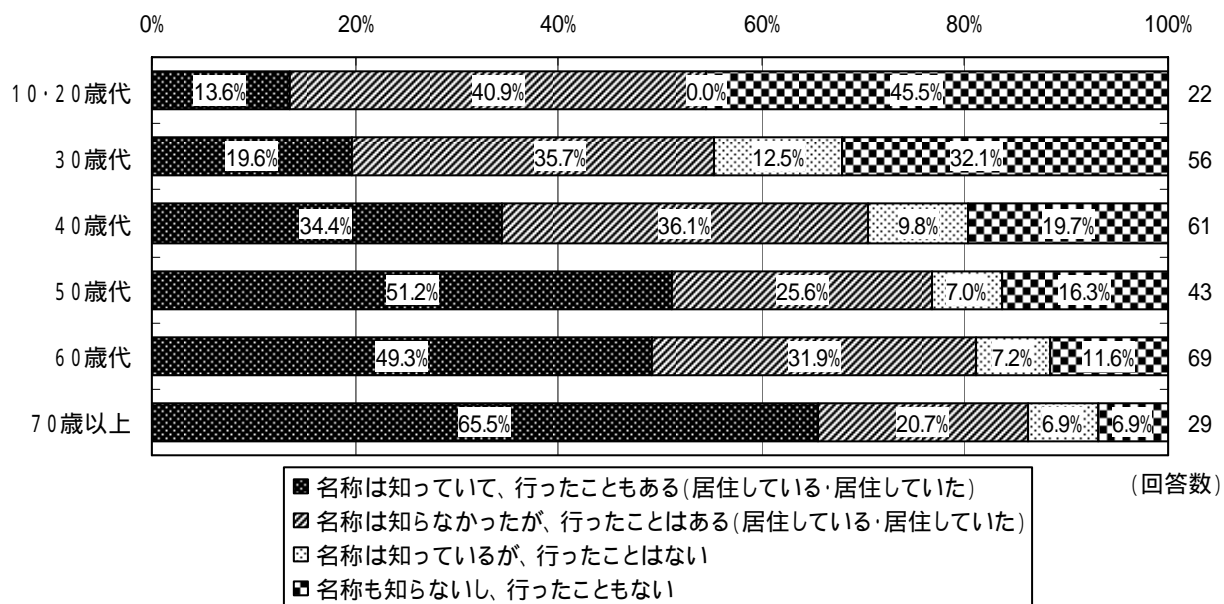
3. 調査結果の分析

(1) 認知度と利用経験との相関

びわこ文化公園都市の認知度・利用経験と回答者居住地の相関



びわこ文化公園都市の認知度・利用経験と回答者年齢区分の相関

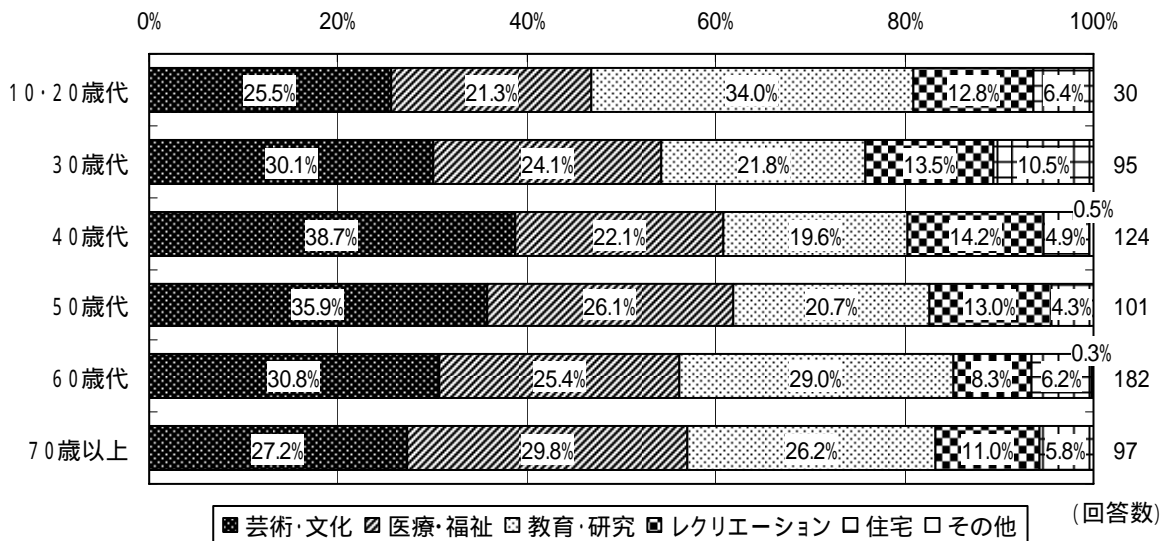


(2) 利用施設との相関

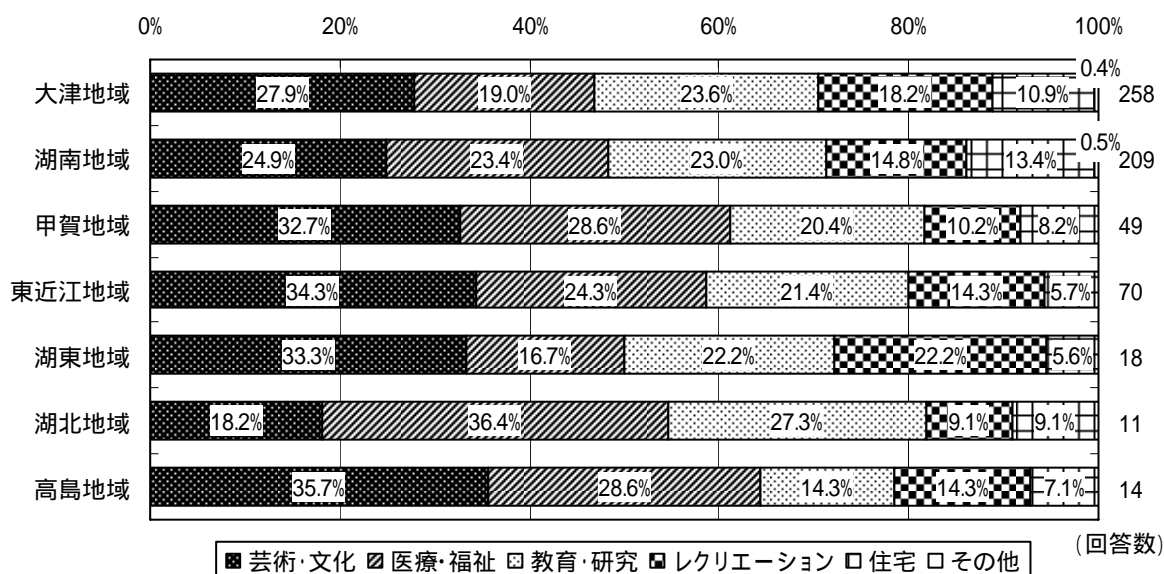
びわこ文化公園都市 施設区分

施設名	施設区分
4 県立近代美術館	芸術・文化
5 県立図書館	
6 県埋蔵文化財センター	
9 滋賀医科大学付属病院	医療・福祉
10 日赤滋賀県赤十字血液センター	
11 長寿社会福祉(レイカディア)センター	
12 福祉用具センター	
13 社団法人滋賀県薬剤師会	
14 中央子ども家庭相談センター	
15 歯科技工士専門学校・総合センター	
16 びわこ学園医療福祉センター草津	
17 精神保健福祉センター	
18 精神医療センター	
19 草津養護学校	
20 むれやま荘	
21 障害者更生相談所	
22 障害者福祉センター	
23 メイプル滋賀工場	教育・研究
2 龍谷大学瀬田キャンパス	
7 東大津高校	
8 滋賀医科大学	
24 京都大学生態学研究センター	
25 立命館大学びわこ・くさつキャンパス	レクリエーション
1 県立アイスアリーナ	
3 都市公園びわこ文化公園	
26 住宅地(大津市青山・松が丘・草津市若草)	住宅
27 その他	その他

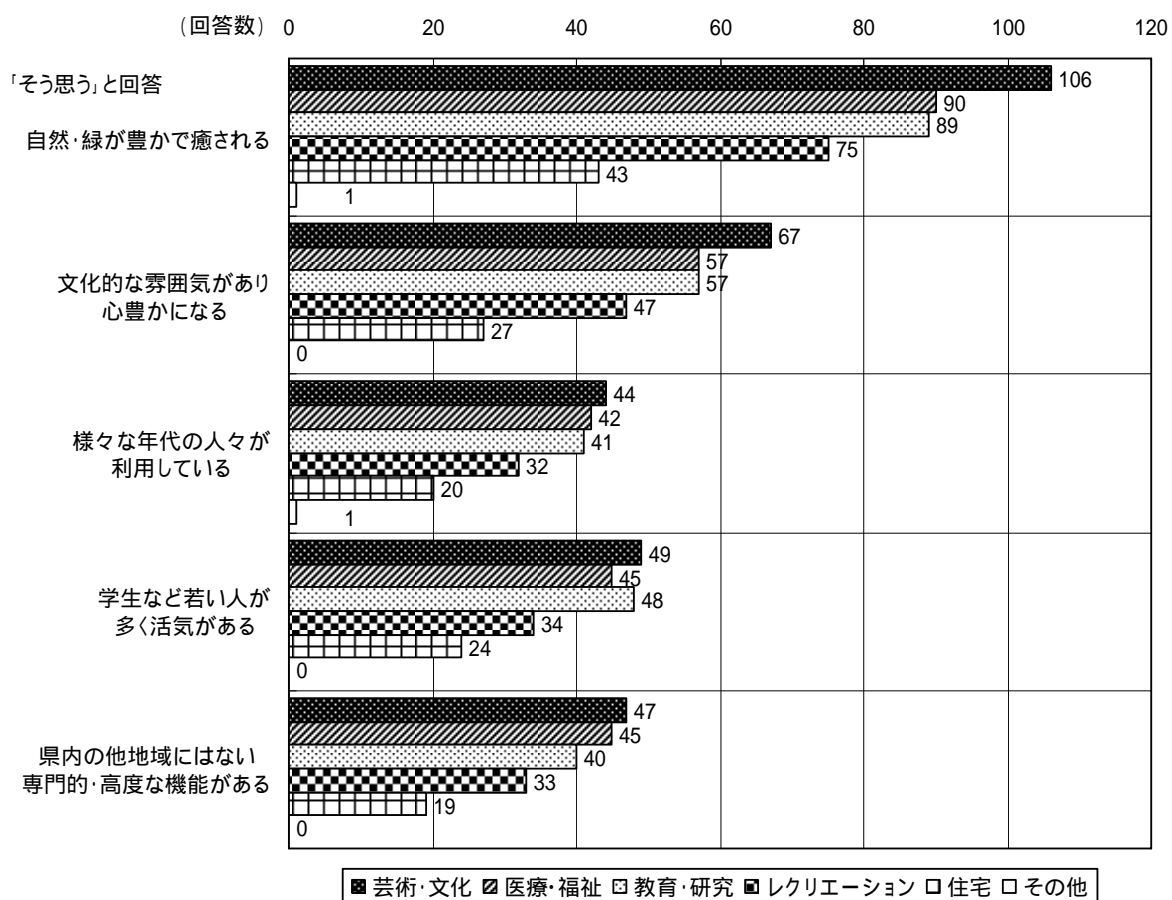
びわこ文化公園都市の利用施設区分と回答者年齢区分の相関



びわこ文化公園都市の利用施設区分と回答者居住地の相関

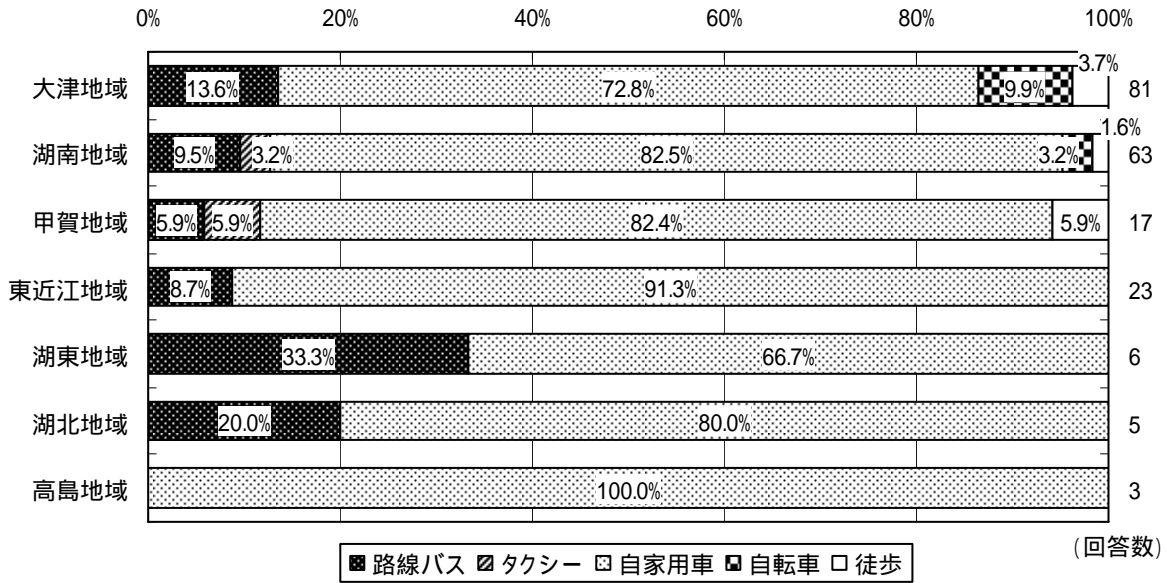


びわこ文化公園都市の利用施設区分とびわこ文化公園都市イメージの相関



(3) 利用交通手段との相関

びわこ文化公園都市までの利用交通手段と回答者居住地の相関



びわこ文化公園都市までの利用交通手段と利用施設の相関

