

【資料の検索方法その1:フィルタ機能を使う場合】

- ①エクセルファイルを開きます
- ②「資料名(背表紙のタイトル)」横のボタンをクリックします

	A	B	C	D	E	F
1	欄番号	資料名(背表紙のタイトル)	発行年月	発行(編集)機関	大分類コード	小分類コード
2	a-1	昭和二十五年 日本統計年鑑 摘要版	S2506	総理府統計局/日本統計協会/毎日新聞社	A10	103.1
3	a-1	第一回日本統計年鑑 昭和二十四年	S2410	統計委員会事務局/総理府統計局/日本統計協会/毎日新聞社	A10	103.1
4	a-1	第二回日本統計年鑑 昭和二十五年	S2609	総理府統計局/日本統計協会/毎日新聞社	A10	103.1

- ③このようなウィンドウが開きますので、「検索」にポインタを合わせてクリックし、お探しの資料名等の一部を入力してください(例:国勢調査、など)※

	A	B	C	D	E	F
1	欄番号	資料名(背表紙のタイトル)	発行年月	発行(編集)機関	大分類コード	小分類コード
2	a-1	昭和二十五年	S2506	総理府統計局/日本統計協会/毎日新聞社	A10	103.1
3	a-1	第一回日本統計	S2410	統計委員会事務局/総理府統計局/日本統計協会/毎日新聞社	A10	103.1
4	a-1	第二回日本統計	S2609	総理府統計局/日本統計協会/毎日新聞社	A10	103.1
5	a-1	第三回日本統計	S2708	総理府統計局/日本統計協会/毎日新聞社	A10	103.1
6	a-1	第四回日本統計	S2808	総理府統計局/日本統計協会/毎日新聞社	A10	103.1
7	a-1	第五回日本統計	S2905	総理府統計局/日本統計協会/毎日新聞社	A10	103.1
8	a-1	第六回日本統計	S3005	総理府統計局/日本統計協会/毎日新聞社	A10	103.1
9	a-1	第七回日本統計	S3202	総理府統計局/日本統計協会/毎日新聞社	A10	103.1
10	a-1	第八回日本統計	S3212	総理府統計局/日本統計協会/毎日新聞社	A10	103.1
11	a-1	第九回日本統計	S3403	総理府統計局/日本統計協会/毎日新聞社	A10	103.1
12	a-1	第十回日本統計年鑑 昭和三十四年	S3503	総理府統計局/日本統計協会/毎日新聞社	A10	103.1

※ 資料名は「背表紙のタイトル」で登録しており、調査年や第〇号などについても、表記のままとしています。よって、「半角数字」、「全角数字」および「漢数字」(2種)が混在していますので、検索の際はご注意ください。

- ・平成20年(半角数字)
- ・平成20年(全角数字)
- ・平成二〇年(漢数字)
- ・平成二十年(漢数字)

④入力後、「OK」ボタンをクリックします

The screenshot shows the Excel interface with a search dialog box for '国勢調査' (Census) data. The dialog box is open over the spreadsheet, and the 'OK' button is highlighted with a blue arrow. A circled '4' is also shown below the arrow.

欄番号	資料名(背表紙のタイトル)	発行年月	発行(編集)機関	大分類コード	小分類コード
1	昭和二十五年	S2506	総理府統計局/日本統計協会/毎日新聞社	A10	103.1
2	第一回日本統計	S2410	統計委員会事務局/総理府統計局/日本統計協会/毎日新聞社	A10	103.1
3	第二回日本統計	S2609	総理府統計局/日本統計協会/毎日新聞社	A10	103.1
4	第三回日本統計	S2708	総理府統計局/日本統計協会/毎日新聞社	A10	103.1
5	第四回日本統計	S2808	総理府統計局/日本統計協会/毎日新聞社	A10	103.1
6	第五回日本統計	S2905	総理府統計局/日本統計協会/毎日新聞社	A10	103.1
7	第六回日本統計	S3005	総理府統計局/日本統計協会/毎日新聞社	A10	103.1
8	第七回日本統計	S3202	総理府統計局/日本統計協会/毎日新聞社	A10	103.1
9	第八回日本統計	S3212	総理府統計局/日本統計協会/毎日新聞社	A10	103.1
10	第九回日本統計	S3403	総理府統計局/日本統計協会/毎日新聞社	A10	103.1

④その語句が含まれる資料の一覧表になります

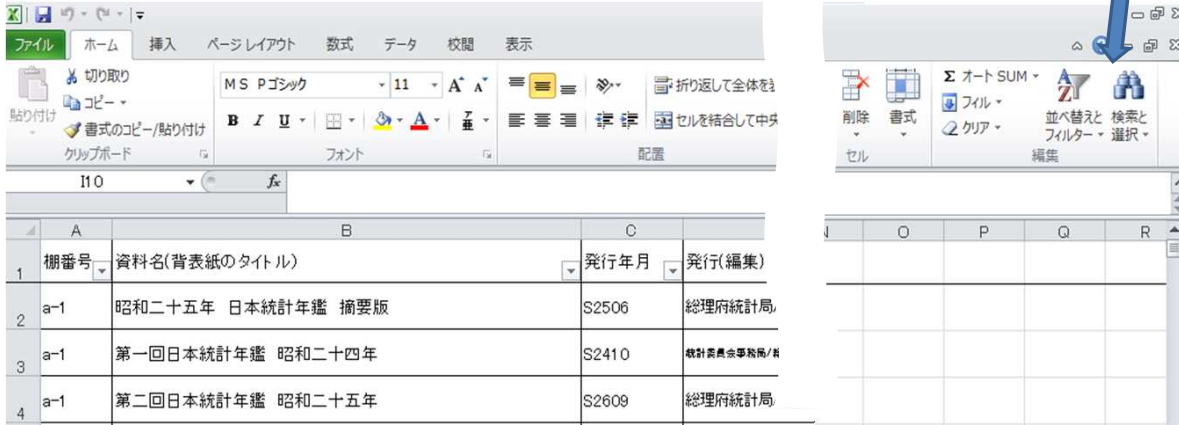
The screenshot shows the Excel interface with a list of search results for '国勢調査' (Census) data. The results are displayed in a table format.

欄番号	資料名(背表紙のタイトル)	発行年月	発行(編集)機関	大分類コード	小分類コード
558	人口推計資料No.69 人口推計 国勢調査結果による補間補正人口	H0912	総務庁統計局	C20	103.1
559	人口推計資料No.74 人口推計 国勢調査結果による補間補正人口	H1407	総務省統計局	C20	103.1
560	人口推計資料No.79 人口推計 国勢調査結果による補間補正人口	H1812	総務省統計局	C20	103.1
561	人口推計資料No.84 人口推計 国勢調査結果による補間補正人口	H2403	総務省統計局	C20	103.1
568	人口推計資料No.89 人口推計 国勢調査結果による補間補正人口		総務省統計局	C20	103.1
916	新国勢調査論-戦後の国勢調査-	H0703	大蔵省印刷局	C10	106
3075	平成二十二年 国勢調査報告 第五巻 その1 抽出詳細集計結果 全国編	H2602	総務省統計局	C10	103.1
3076	平成二十二年 国勢調査報告 第五巻 その2 抽出詳細集計結果 北海道・東北1	H2602	総務省統計局	C10	103.1

【資料の検索方法その2: 検索機能を使う場合】

①エクセルファイルを開きます

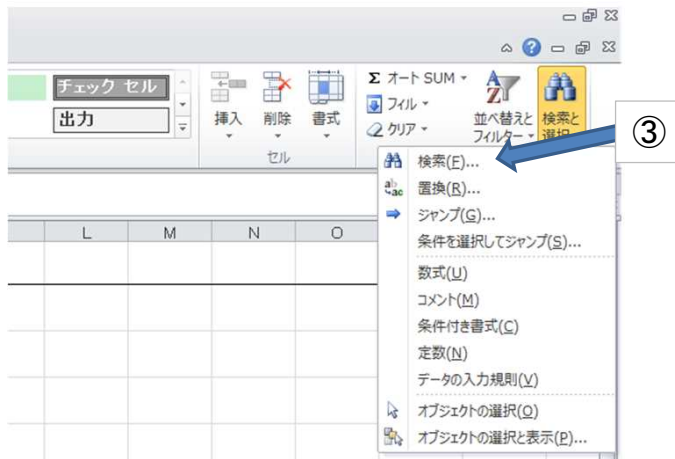
②「検索と選択」のボタンを押します



The screenshot shows the Excel ribbon with the '検索と選択' (Find & Select) button highlighted. A blue arrow points to it from a box containing the number 2. The ribbon includes 'ファイル', 'ホーム', '挿入', 'ページレイアウト', '数式', 'データ', '校閲', and '表示' tabs. The 'ホーム' tab is active, showing options like '切り取り', 'コピー', '貼り付け', '書式のコピー/貼り付け', 'グループボード', 'フォント', and '配置'. The spreadsheet area shows columns A through R and rows 1 through 4.

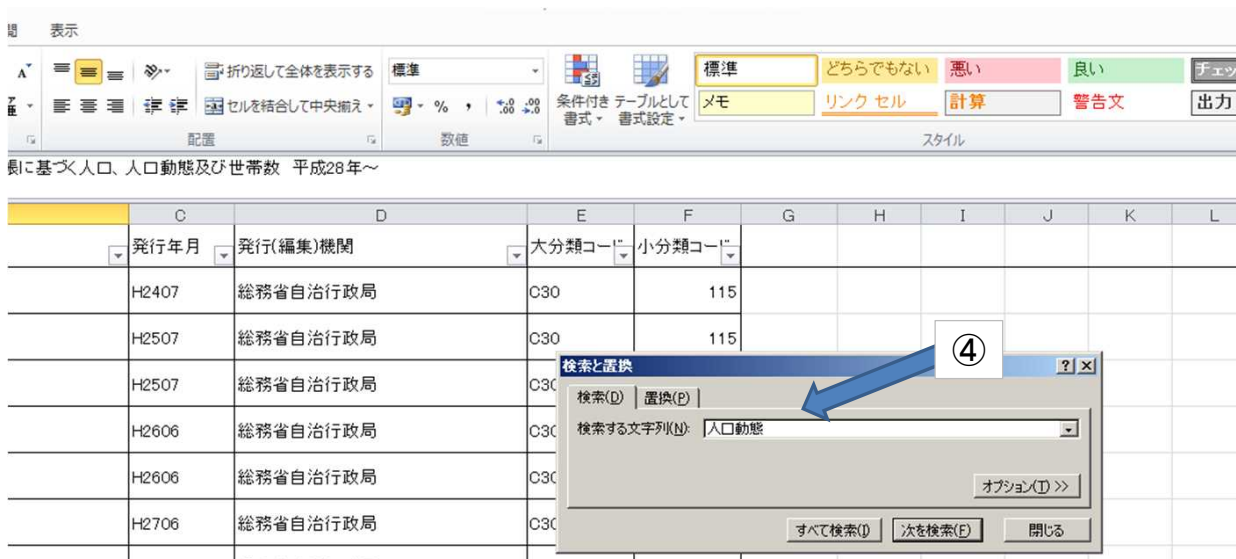
	A	B	C	
1	棚番号	資料名(背表紙のタイトル)	発行年月	発行(編集)
2	a-1	昭和二十五年 日本統計年鑑 摘要版	S2506	総理府統計局
3	a-1	第一回日本統計年鑑 昭和二十四年	S2410	統計委員会事務局/局
4	a-1	第二回日本統計年鑑 昭和二十五年	S2609	総理府統計局

③このようなウィンドウが開きますので、「検索」を押します



The screenshot shows the '検索と選択' (Find & Select) dropdown menu. The '検索(E)...' option is highlighted with a blue arrow pointing from a box containing the number 3. Other options in the menu include '置換(B)...', 'ジャンプ(G)...', '条件を選択してジャンプ(S)...', '数式(L)', 'コメント(M)', '条件付き書式(C)', '定数(N)', 'データの入力規則(V)', 'オブジェクトの選択(O)', and 'オブジェクトの選択と表示(P)...'. The background shows the Excel ribbon and spreadsheet area.

④「検索する文字列」に、資料名等を入力します



The screenshot shows the '検索と置換' (Find & Replace) dialog box. The '検索する文字列(N):' field contains the text '人口動態'. A blue arrow points to this field from a box containing the number 4. The dialog box also has fields for '検索(D)', '置換(P)', and 'オプション(O) >>'. At the bottom, there are buttons for 'すべて検索(D)', '次を検索(F)', and '閉じる'. The background shows the Excel ribbon and spreadsheet area.

	C	D	E	F	G	H	I	J	K	L
	発行年月	発行(編集)機関	大分類コード	小分類コード						
	H2407	総務省自治行政局	C30	115						
	H2507	総務省自治行政局	C30	115						
	H2507	総務省自治行政局	C30							
	H2606	総務省自治行政局	C30							
	H2606	総務省自治行政局	C30							
	H2706	総務省自治行政局	C30							

⑤-1「次を検索」をクリックすると、ひとつずつ確認することができます(その語句が含まれるセルが表示されます)

The screenshot shows an Excel spreadsheet with the following data:

欄番号	資料名(背表紙のタイトル)	発行年月	発行(編集)機関	大分類コード	小分類コード
655	全国人口・世帯数表(昭和四十八年)	S4807	自治省行政局	C30	115
656	全国人口・世帯数表(昭和四十九年)	S4907	自治省行政局	C30	115
657	全国人口・世帯数表(昭和五十年)	S5007	自治省行政局	C30	115
658	全国人口・世帯数表(昭和五十一年)	S5107	自治省行政局	C30	115
659	全国人口・世帯数表(昭和五十二年)	S5207	自治省行政局	C30	115
660	全国人口・世帯数表(昭和五十三年)	S5307	自治省行政局	C30	115
661	全国人口・世帯数表(昭和五十四年)	S5407	自治省行政局	C30	115
662	全国人口・世帯数表(昭和五十五年)	S5507	自治省行政局	C30	115
663	住民基本台帳・全国人口・世帯数表・昭和四三年三月現在	S4307	自治省行政局	C30	115
664	人口動態表(昭和五十五年)	S5512	自治省行政局	C30	115
665	全国人口・世帯数表 人口動態表(昭和五十六年)	S5607	自治省行政局	C30	115
666	全国人口・世帯数表 人口動態表(昭和五十七年)	S5707	自治省行政局	C30	115

The search window is open with the search term '人口動態'. The '次を検索' button is highlighted with a blue arrow.

⑤-2「すべて検索」をクリックすると、「検索と置換」のウィンドウにその語句が含まれるセルがすべて表示されます

The screenshot shows an Excel spreadsheet with the following data:

欄番号	資料名(背表紙のタイトル)	発行年月	発行(編集)機関	大分類コード	小分類コード
510	報道資料 住民基本台帳に基づく人口、人口動態及び世帯数 平成28年～	H2807	総務庁統計局	C20	103.1
511	住民基本台帳人口要覧 I (平成29年)	H2906	総務庁統計局	C20	103.1
512	住民基本台帳人口要覧 II (平成29年)	H2906	総務庁統計局	C20	103.1
513	各都道府県における市区町村別、男女別人口推計の現状ならびにその標準案 昭和45年	S4508	総務庁統計局	C20	103.1
514	都道府県人口の推計 昭和28年	S2806	総務庁統計局	C20	103.1
515	昭和36年～39年 都道府県人口の推計(改訂)	S4406	総務庁統計局	C20	103.1
516	昭和41年～44年 都道府県人口の推計(改訂)	S4803	総務庁統計局	C20	103.1
517	人口推計資料 Nb.55 昭和51年～54年 都道府県人口の推計(改訂)	S5809	総務庁統計局	C20	103.1
518	人口推計資料 Nb.59 昭和56年～59年 都道府県人口の推計(改訂)	S6302	総務庁統計局	C20	103.1
664	人口動態表(昭和五十五年)	S5512	自治省行政局	C30	115

The search window is open with the search term '人口動態'. The 'すべて検索' button is highlighted with a blue arrow. The search results are displayed in a list below the window:

名前	セル	値
統計資料目録	\$B\$510	報道資料 住民基本台帳に基づく
統計資料目録	\$B\$664	人口動態表(昭和五十五年)
統計資料目録	\$B\$665	全国人口・世帯数表 人口動態表
統計資料目録	\$B\$666	全国人口・世帯数表 人口動態表
統計資料目録	\$B\$667	全国人口・世帯数表 人口動態表
統計資料目録	\$B\$668	全国人口・世帯数表 人口動態表
統計資料目録	\$B\$669	全国人口・世帯数表 人口動態表

A message at the bottom of the window states: '277セルが見つかりました'.