

若年者の男女共同参画に関する意識調査
報 告 書

平成23年12月

滋 賀 県

目 次

I. 調査概要	1
II. 集計結果	4
(1) 回答者の属性	4
(2) 仕事	14
(3) 結婚・子育て	45
(4) 取り巻く環境	57
(5) デートDV	67
(6) 男女共同参画社会	78
(7) ロールモデルの有無による意識の違い	96
(8) 将来の生活不安の有無による意識の違い	101
(9) 男女共同参画についての学びの有無・理解度による意識の違い	104
(10) 自由意見	112
(11) まとめ	113
III. クロス集計結果表	115
1. 回答者属性クロス集計表	115
2. その他クロス集計表	201
IV. アンケート調査票	244

単純集計のみかた

- (1) 比率は全て、各設問の不明・無回答を除く集計対象者数（付問で設問該当対象者）に対する百分比（%）を表している。1人の対象者に2つ以上の回答を求める設問では、百分比（%）の合計は100.0%を超える。
- (2) 百分比（%）は、小数点第2位を四捨五入し、小数点第1位までを表示した。四捨五入の結果、各回答の百分比（%）の合計は、100.0%に一致しない場合がある。
- (3) 図表中の「N」とは集計対象者総数（あるいは、分類別の該当対象者数）を示し、比率は「N」を100.0%として算出した。
- (4) 表中の「-」は回答がなかった項目である。
- (5) 回答者数は、各地域の抽出率の差を調整するため、回収数にウェイトを加重し規正した。これは標本数の配分にあたり、湖西地域は他の6地域（大津、湖南、甲賀、東近江、湖東、湖北）の2倍のウェイトを加重して抽出したためである。

I. 調査概要

1. 調査目的

滋賀県の若年者（20歳～29歳）の男女共同参画に関する意識と実態を把握し、今後の男女共同参画社会の実現に向けた施策に役立てるための基礎資料とする。

2. 調査の概要

- (1) 調査地域 県内全域（全市町から対象者抽出）
- (2) 調査対象 県内在住の20歳代の男女2,000人
- (3) 抽出方法 選挙人名簿を元に層化二段無作為抽出法
- (4) 調査方法 質問紙による郵送調査
- (5) 調査期間 平成23年10月5日～10月26日
- (6) 有効回収率 28.0%（560人）
- (7) 調査機関 株式会社 地域未来研究所

3. 調査項目

調査項目（全6項目）	主な調査内容（副問を除く全29問）
(1) 回答者の属性	<ul style="list-style-type: none">・性別・年齢・居住地域・既婚・未婚・家族構成・滋賀県での居住経験・職業
(2) 仕事	<ul style="list-style-type: none">・仕事をしていない理由・就労に対する意向・仕事をする目的・仕事、家庭生活、地域・個人の生活の優先度・女性の働き方についての意向
(3) 結婚・子育て	<ul style="list-style-type: none">・結婚後の男女の役割分担についての考え方・結婚、子どもについての考え方・子育てについてのイメージ
(4) 取り巻く環境	<ul style="list-style-type: none">・将来の不安・男女共同参画の学習状況・メディア等への印象
(5) デートDV	<ul style="list-style-type: none">・デートDVの経験・デートDVに際しての相談相手
(6) 男女共同参画社会	<ul style="list-style-type: none">・仕事と家庭での男女の役割分担についての考え方・子育てでの女性の役割についての考え方・家事・育児での父親・母親の役割分担についての考え方・男女共同参画社会の浸透度

4. 標本構成

(1) 層化

県内の市町を次のように層化した。

地 域 名	市 町 名
大 津	大津市
湖 南	草津市、守山市、栗東市、野洲市
甲 賀	湖南市、甲賀市
東 近 江	近江八幡市、東近江市、日野町、竜王町
湖 東	彦根市、愛荘町、豊郷町、甲良町、多賀町
湖 北	長浜市、米原市
湖 西	高島市

(2) 標本数の配分

各地域の規模の層における20歳代の人口構成比を基に、2,000人の標本数を比例配分した。その際、各地域とも統計的な信頼度が確保できるように、以下のとおりの抽出ウエイトを設定した。

地域別の抽出数が異なるため、回収数に集計ウエイトを加重し、補正した。調査結果は、この「規正標本数」を基数として集計を行った。

地 域	20歳～29歳 人 口	抽 出 ウエイト	標本数	有効回収数	集 計 ウエイト	規正標本数
大 津	36,221	1 / 2	439	120	2	240
湖 南	36,288	1 / 2	442	135	2	270
甲 賀	17,691	1 / 2	215	59	2	118
東 近 江	27,241	1 / 2	332	90	2	180
湖 東	17,968	1 / 2	218	63	2	126
湖 北	17,922	1 / 2	218	57	2	114
湖 西	5,591	1	136	36	1	36
合 計	158,922	—	2,000	560	—	1,084

5. 調査票の回収結果

有効回収数は 28.0% (560 件) となり、それぞれの地域の回収率は以下のとおりである。

地 域	標 本 数	有 効 回 収 数	有 効 回 収 率
大 津	439	120	27.3%
湖 南	442	135	30.5%
甲 賀	215	59	27.4%
東 近 江	332	90	27.1%
湖 東	218	63	28.9%
湖 北	218	57	26.1%
湖 西	136	36	26.5%
合 計	2,000	560	28.0%

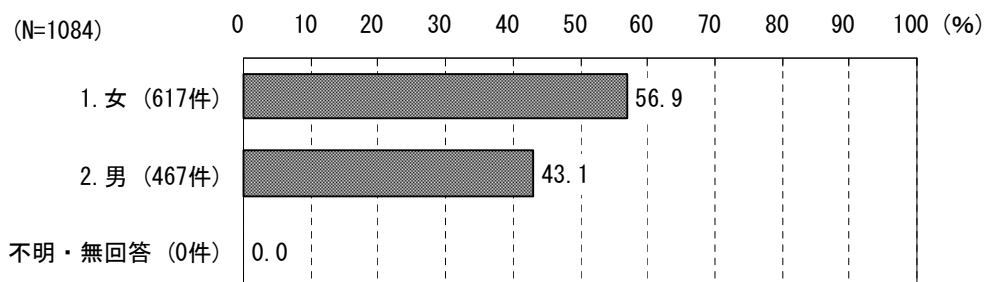
Ⅱ. 集計結果

(1) 回答者の属性

■ あなたご自身のことについて教えてください。

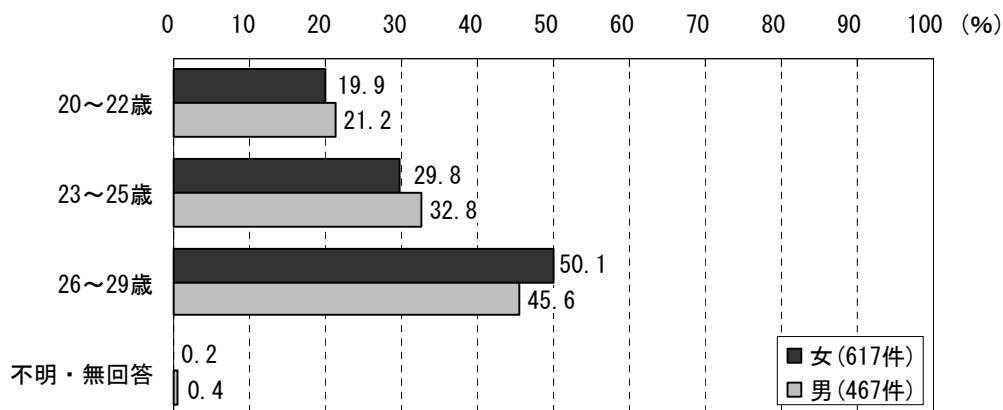
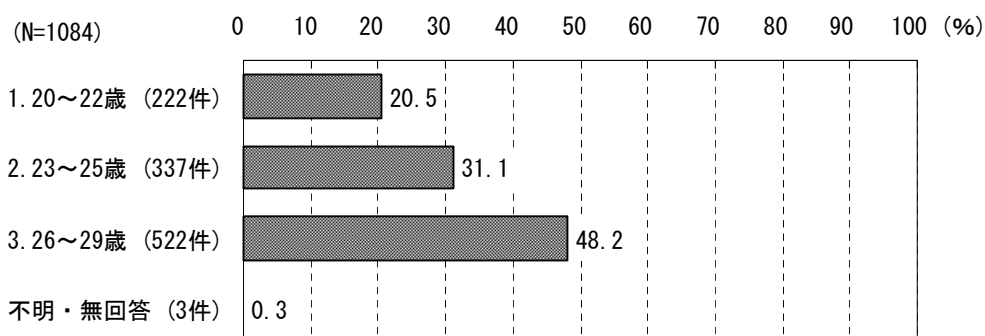
問1 あなたの性別は。(○は1つだけ)

「女性」が56.9%、「男性」が43.1%と女性がやや多くなっている。



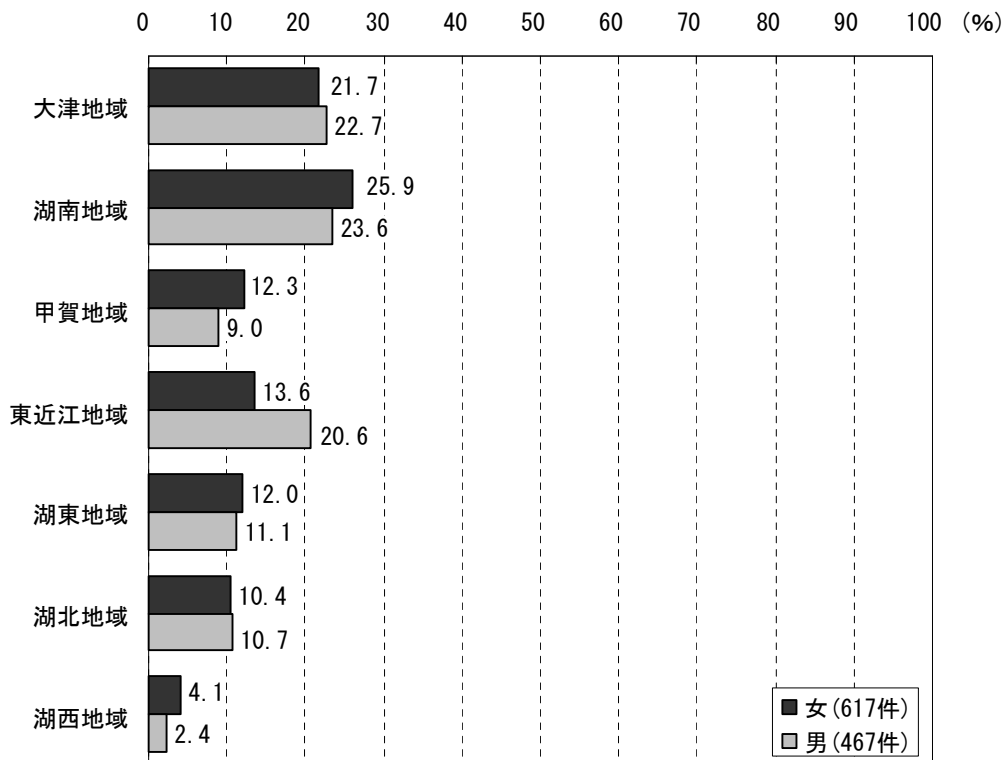
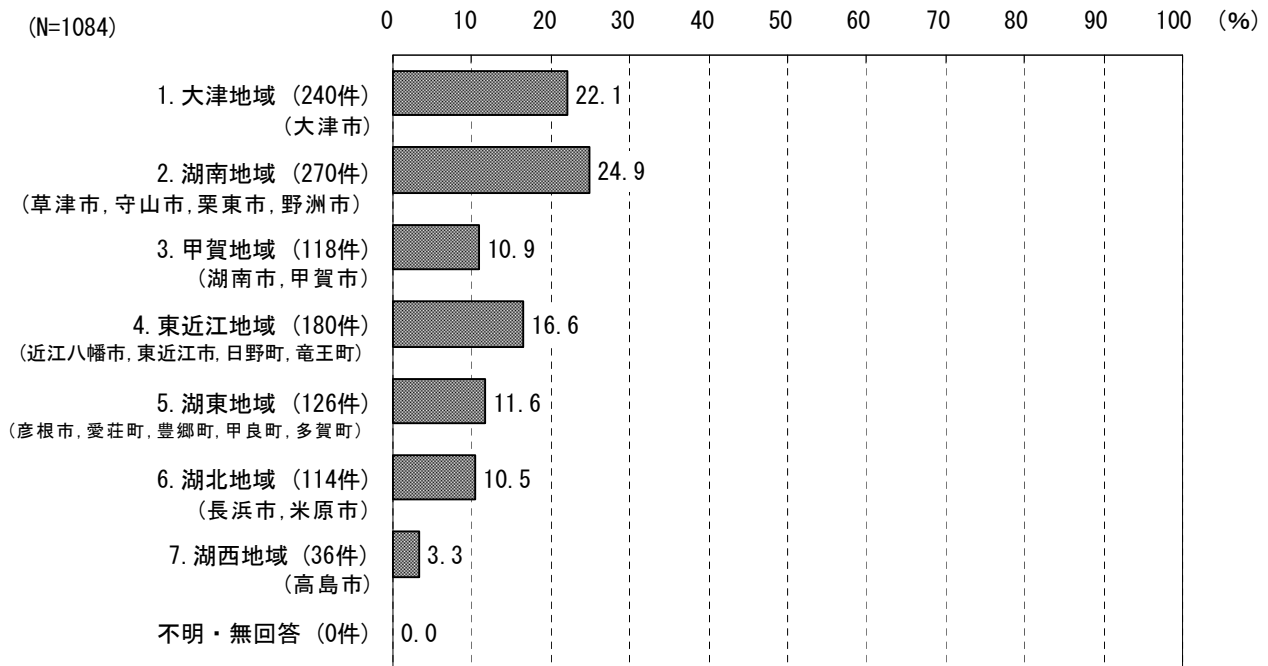
問2 あなたの満年齢はおいくつですか。【平成23年4月1日現在】(○は1つだけ)

「20～22歳」が20.5%、「23～25歳」が31.1%、「26～29歳」が48.2%を占めている。



問3 あなたのお住まいの地域はどちらですか。(〇は1つだけ)

「湖南地域」が24.9%と最も多く、次いで「大津地域」が22.1%、「東近江地域」が16.6%とこれに次いでいる。

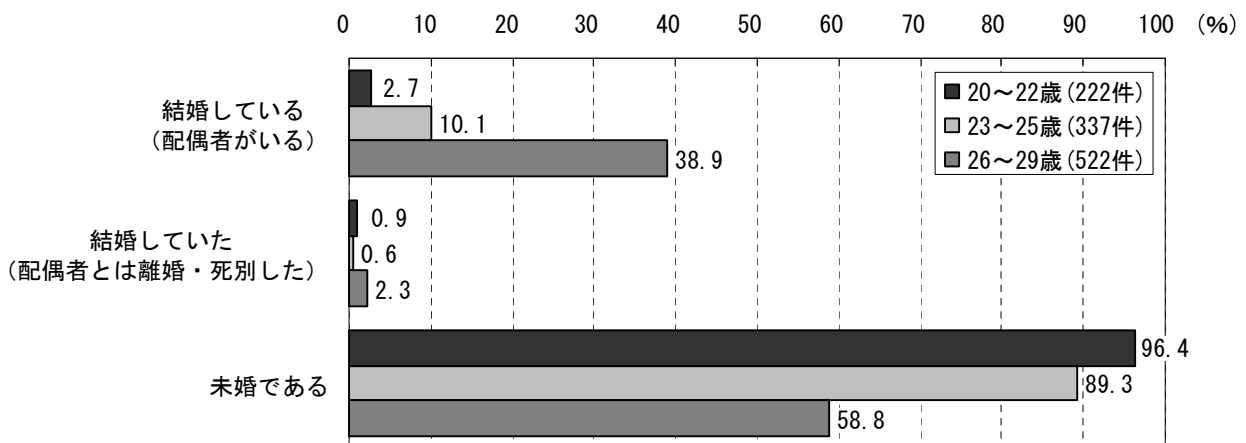
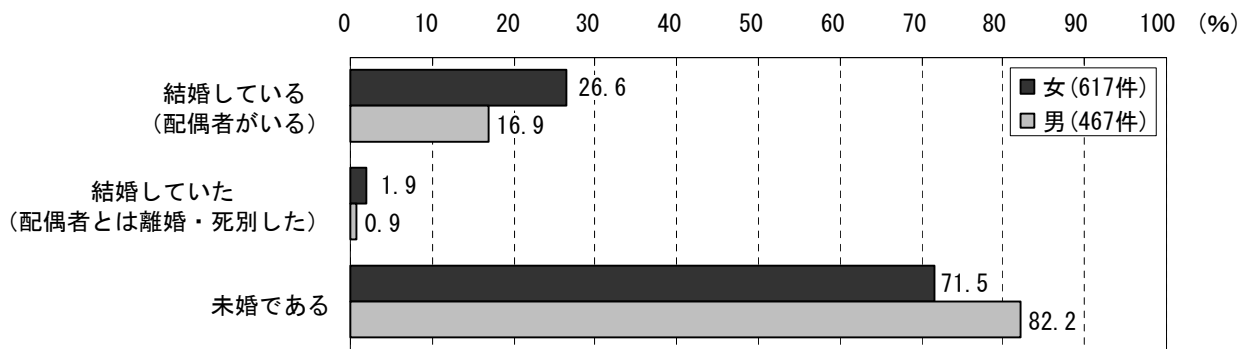
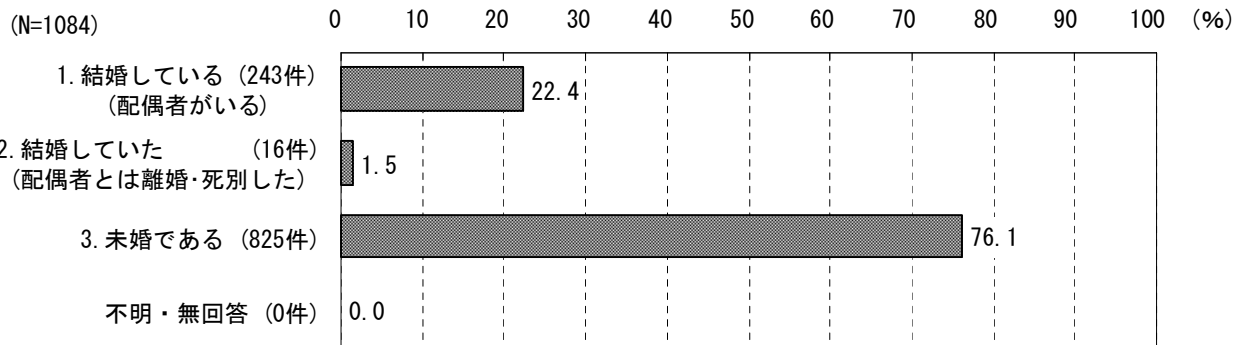


問4 あなたは結婚（事実婚を含む）されていますか。（〇は1つだけ）

「未婚である」が76.1%であり、他方、「結婚している（配偶者がいる）」が22.4%を占めている。

これを性別で見ると、男性の方が女性に比べ「未婚である」が10.7ポイント多くなっている。

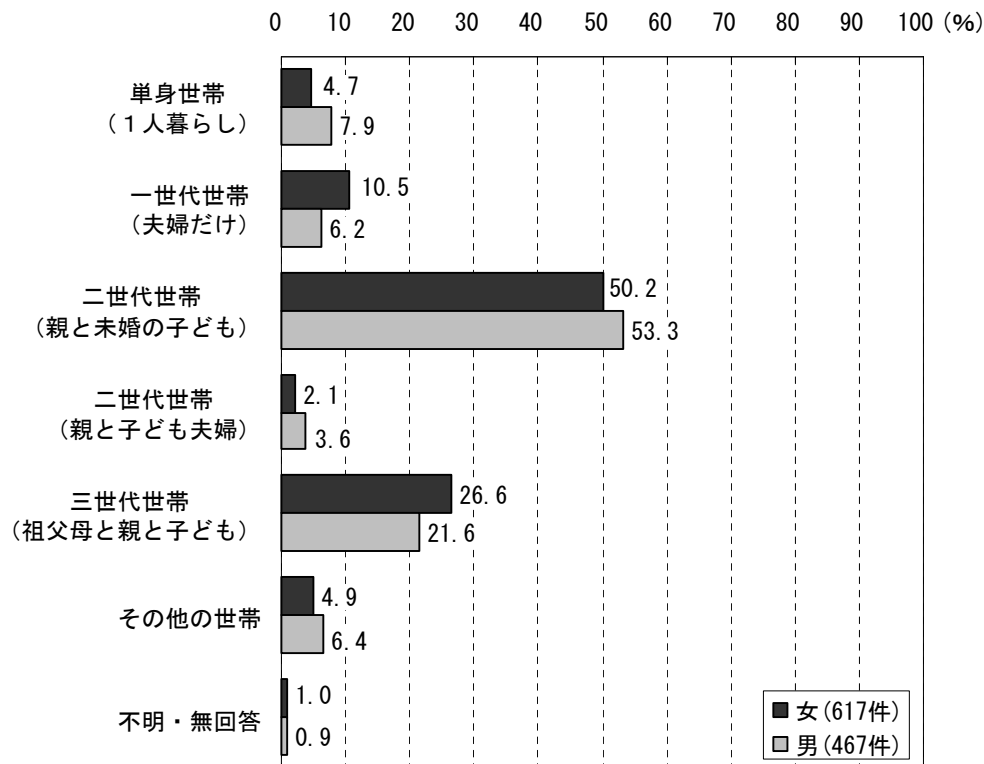
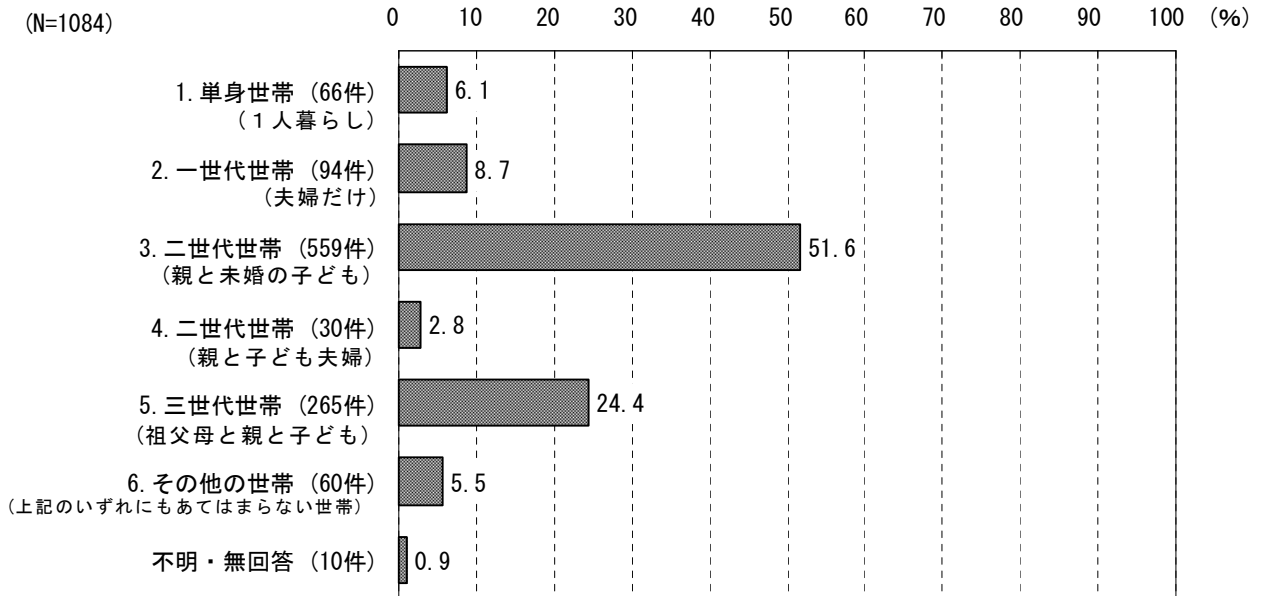
また、年齢別に見ると、「20歳～22歳」、「23歳～25歳」では「未婚である」が大半を占めているのに対し、「26歳～29歳」では「結婚している（配偶者がいる）」が38.9%を占めている。



問5 あなたのお宅のご家族の構成は、次の中のどれにあたりますか。(〇は1つだけ)

「二世代世帯（親と未婚の子ども）」が51.6%と半数以上を占めており、「三世代世帯（祖父母と親と子ども）」が24.4%とこれに次いでいる。

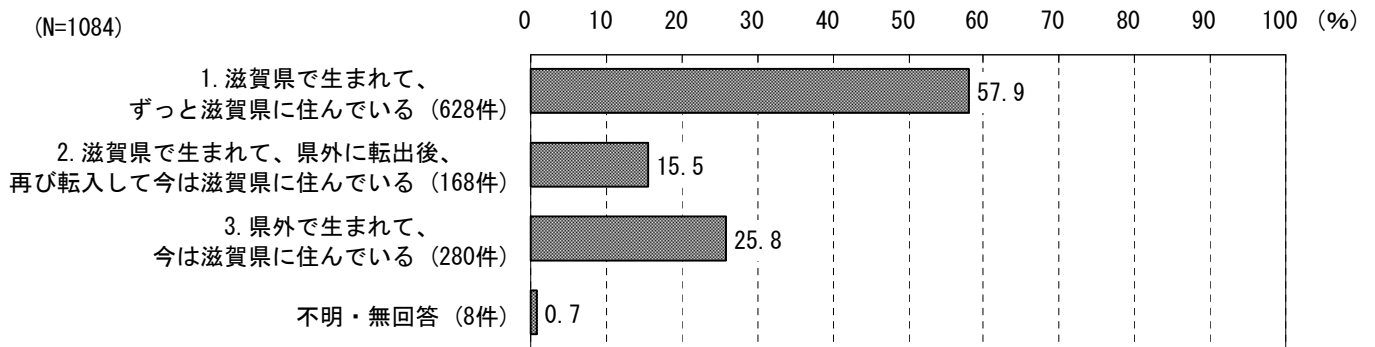
これを性別に見ると、男性では女性に比べて未婚が多いことを反映して、「単身世帯（一人暮らし）」が3.2ポイント、「二世代世帯（親と未婚の子ども）」が3.1ポイント多くなっている。



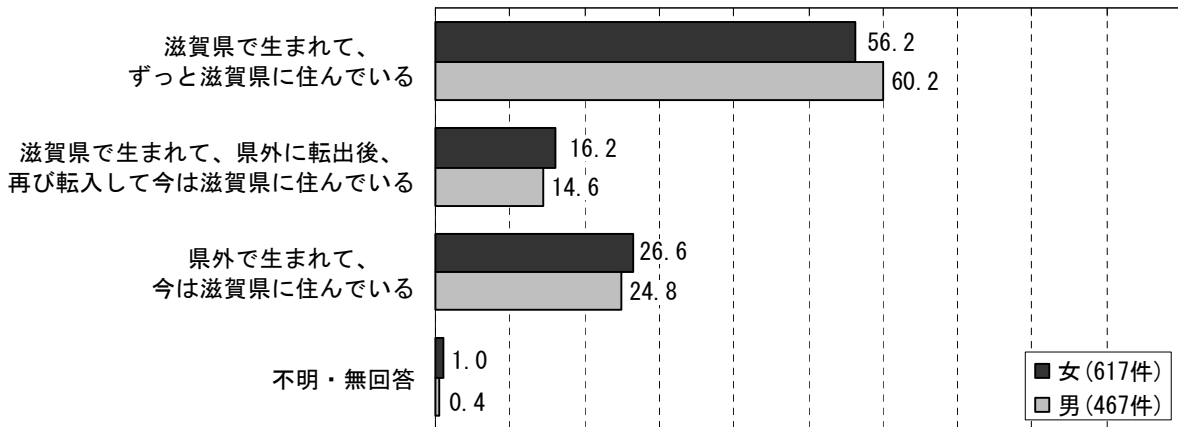
問6 あなたは滋賀県で生まれて、ずっと滋賀県にお住まいですか。(〇は1つだけ)

「滋賀県で生まれてずっと滋賀県に住んでいる」が57.9%と半数以上を占めており、「県外で生まれて今は滋賀県に住んでいる」が25.8%とこれに次いでいる。

(N=1084)



0 10 20 30 40 50 60 70 80 90 100 (%)

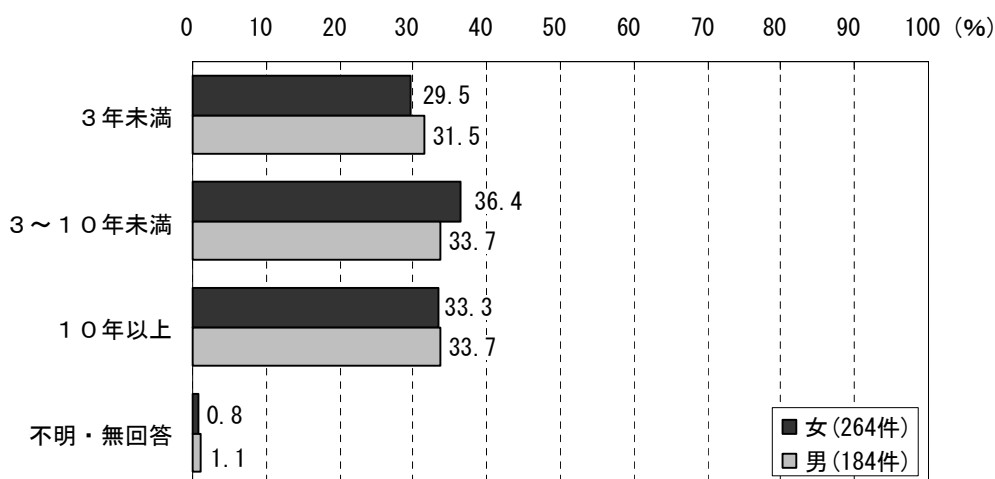
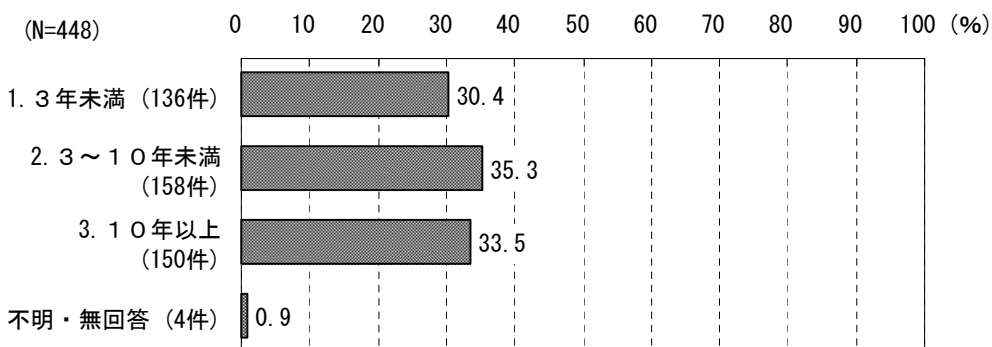


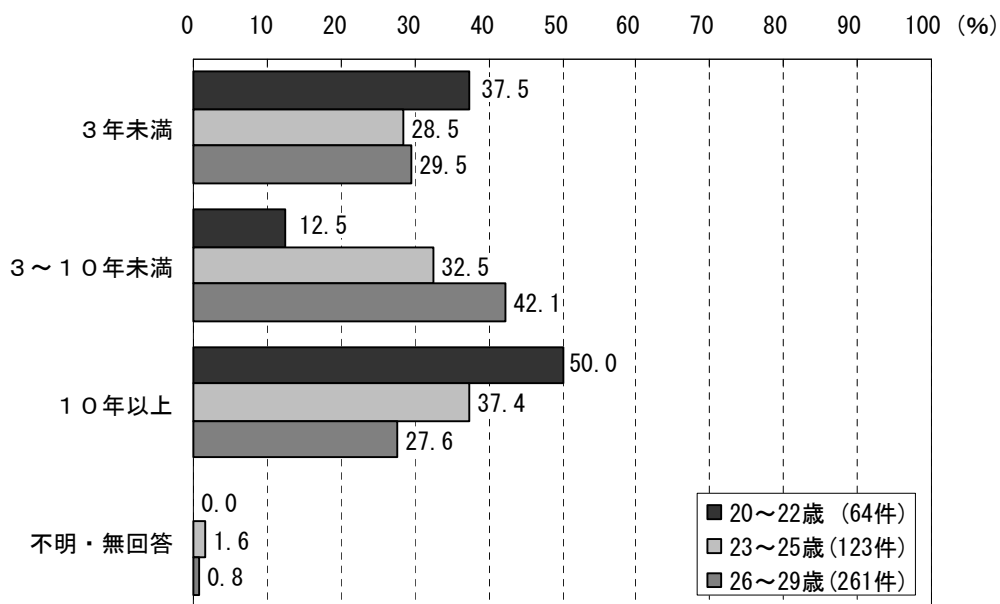
付問1 問6で「2」または「3」と回答された方におたずねします。

滋賀県に転入後、何年ぐらいになりますか。(〇は1つだけ)

「滋賀県で生まれて、県外に転出後、再び転入して今は滋賀県に住んでいる」および「県外で生まれて今は滋賀県に住んでいる」方の居住年数を見ると、「3～10年未満」がやや多いものの、「10年以上」、「3年未満」とほぼ3分している。

これを年齢別に見ると、「20～22歳」では「10年以上」が50.0%と最も多く、他方で「3～10年未満」が12.5%と少ないのに対し、「26～29歳」では「3～10年未満」が42.1%と最も多く、「10年以上」が27.6%と少なくなっている。



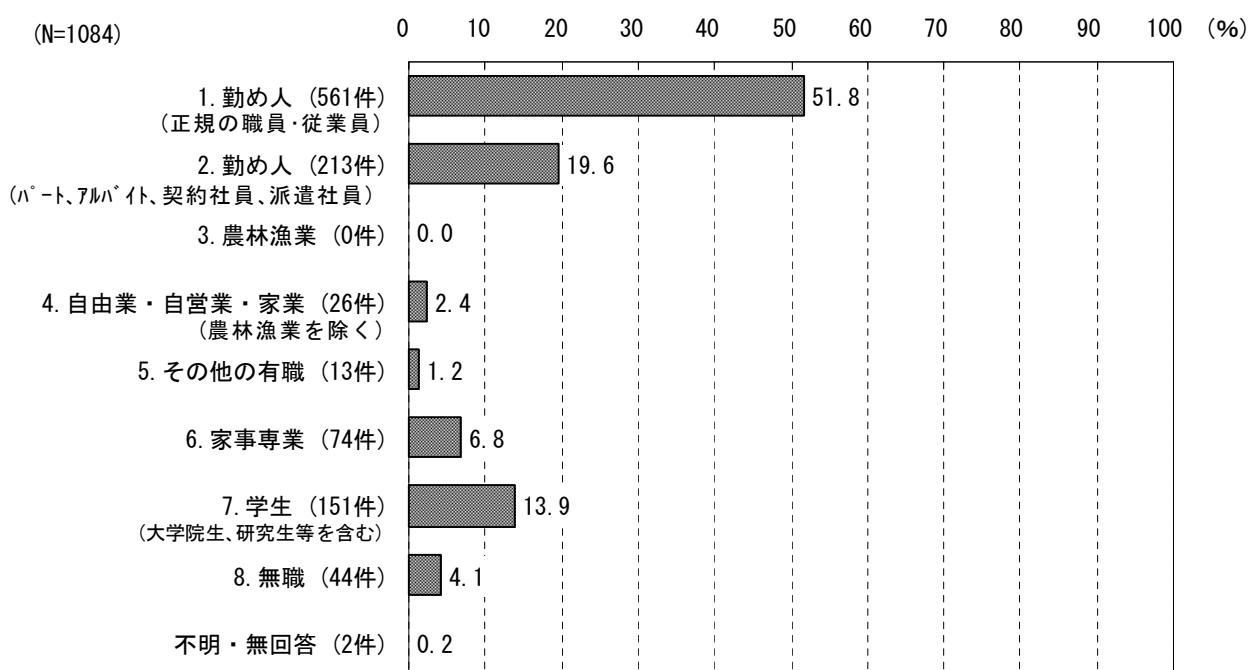


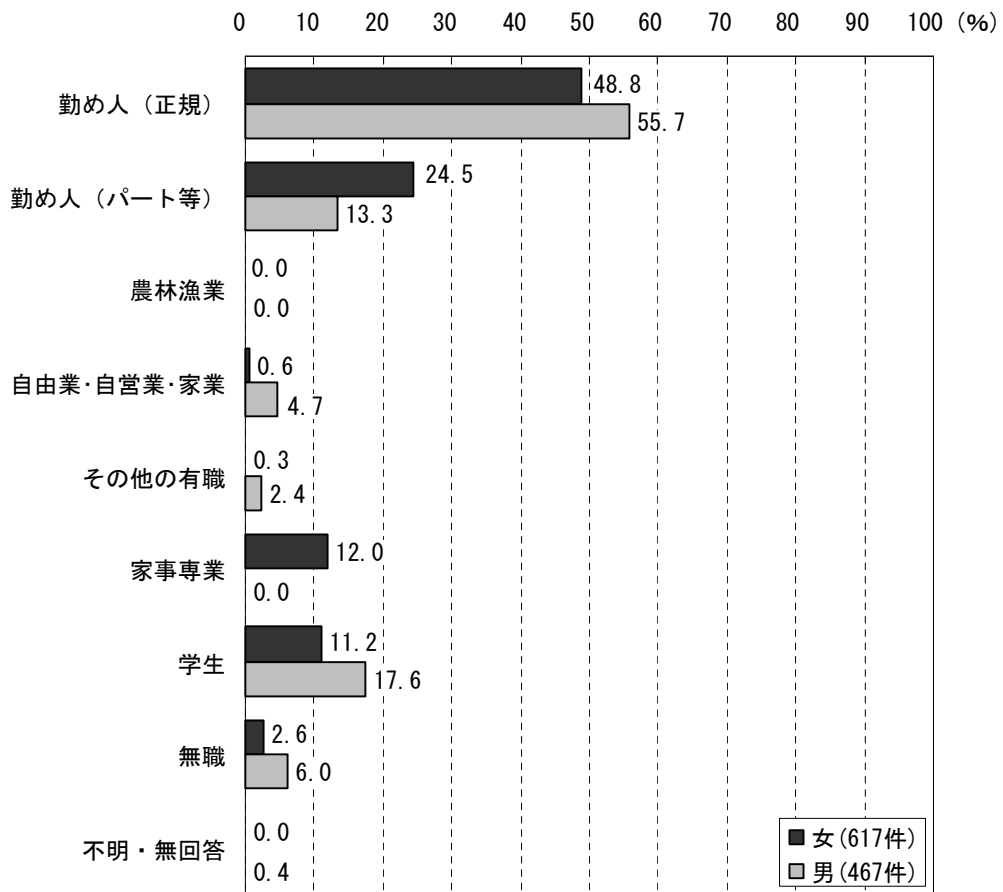
問7 あなたのご職業は次の中のどれにあたりますか。(〇は1つだけ)

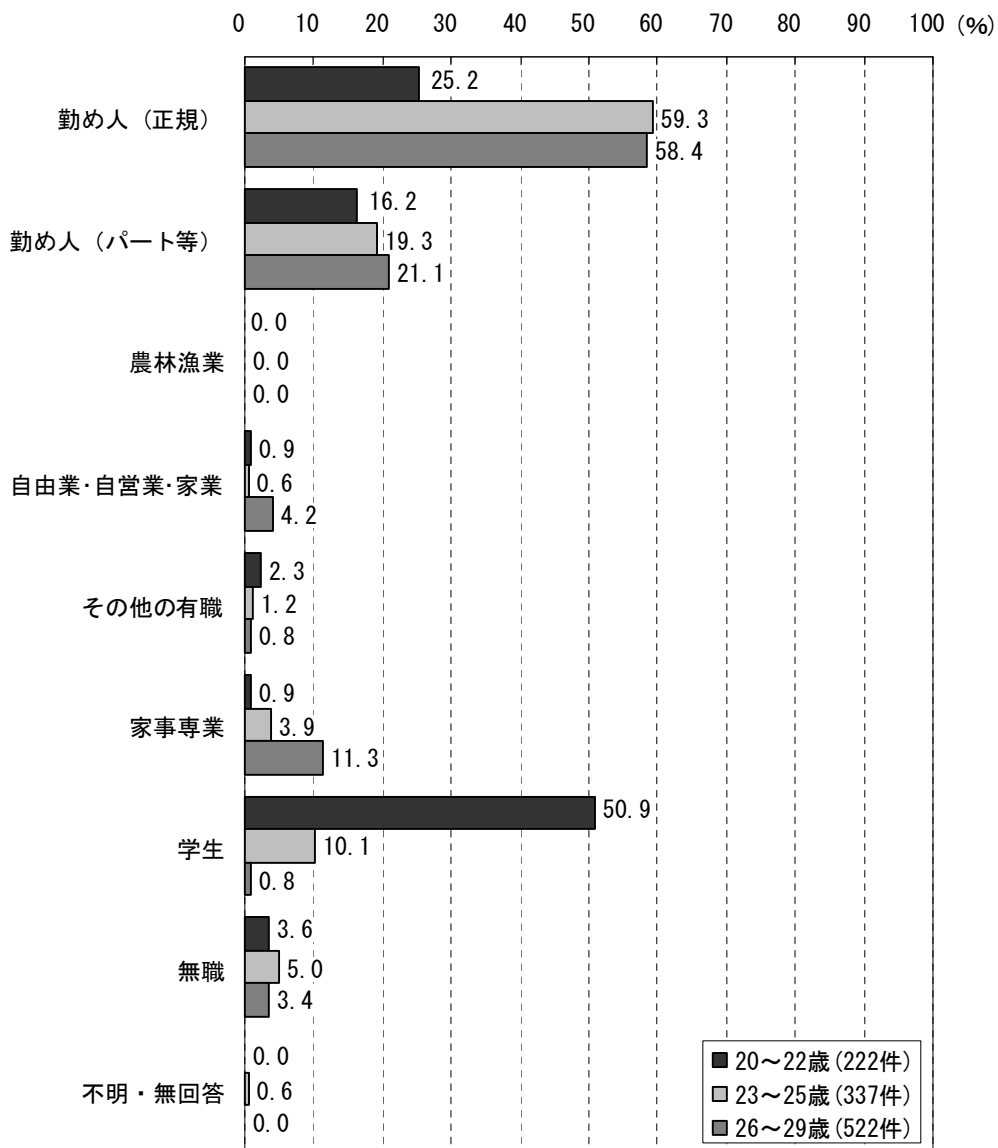
「勤め人(正規の職員・従業員)」が51.8%と半数以上を占めており、「勤め人(パート、アルバイト、契約社員、派遣社員)」が19.6%、「学生(大学院生、研究生等を含む)」が13.9%とこれに次いでいる。

これを性別に見ると、男性では女性に比べ特に「勤め人(正規の職員・従業員)」が6.9ポイント、「学生(大学院生、研究生等を含む)」が6.4ポイント多く、他方、女性では男性に比べ「勤め人(パート、アルバイト、契約社員、派遣社員)」が11.2%、「家事専業」が12.0ポイント多くなっている。

また、年齢別に見ると、「23歳～25歳」、「26歳～29歳」では「勤め人(正規の職員・従業員)」が半数以上を占めているのに対し、「20歳～22歳」では「学生(大学院生、研究生等を含む)」が約半数を占めている。







(2) 仕事

■ 仕事についておたずねします。

【問7で「6 家事専業」「7 学生」「8 無職」と回答された方へおたずねします。

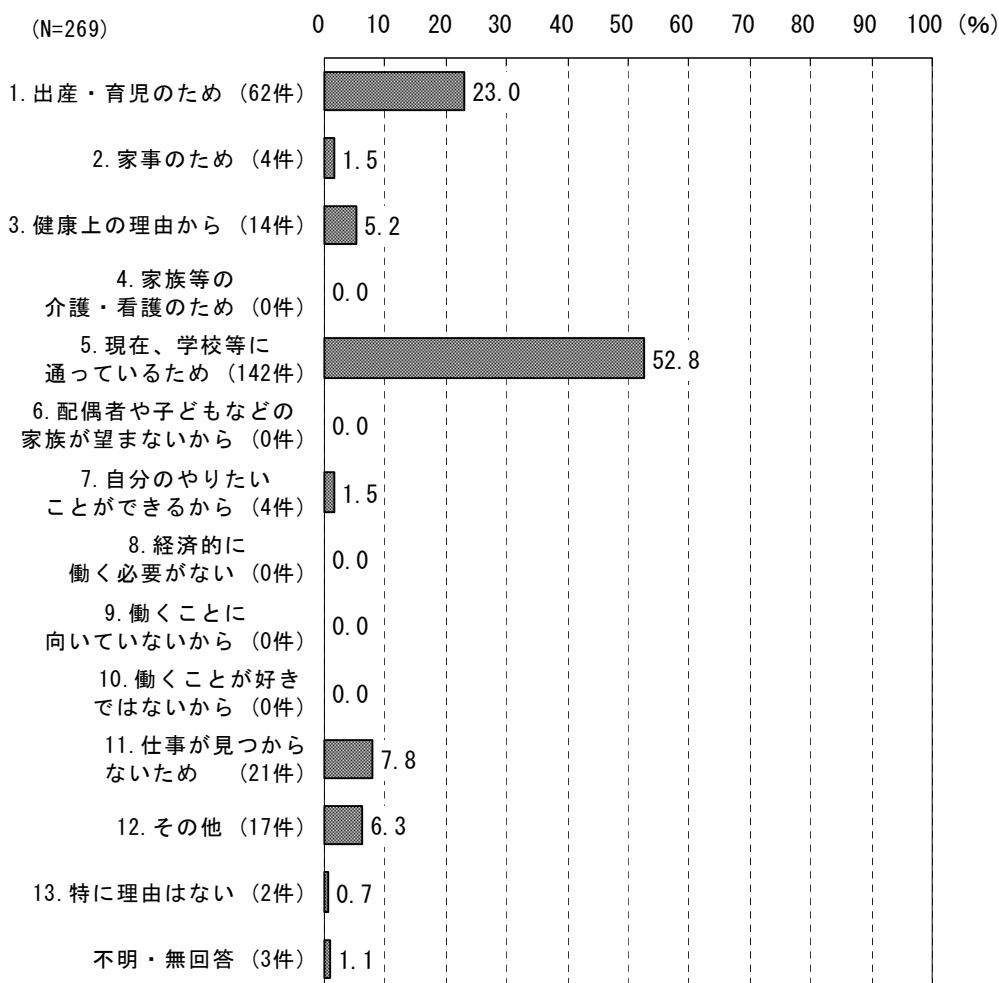
問8 現在、あなたが就労されていないのはどうしてですか。(〇は1つだけ)

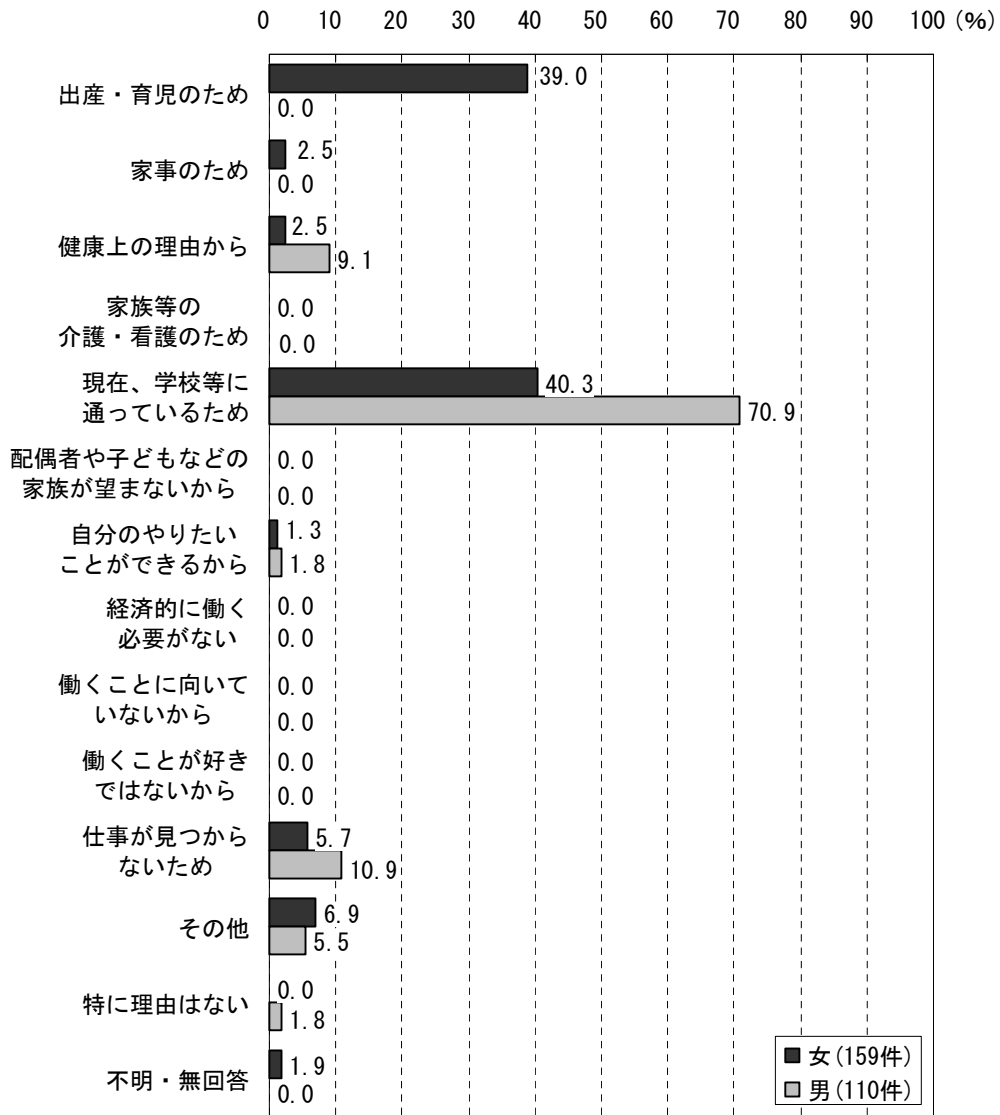
「現在、学校等に通っているため」が52.8%と半数以上を占めており、「出産・育児のため」が23.0%とこれに次いでいる。

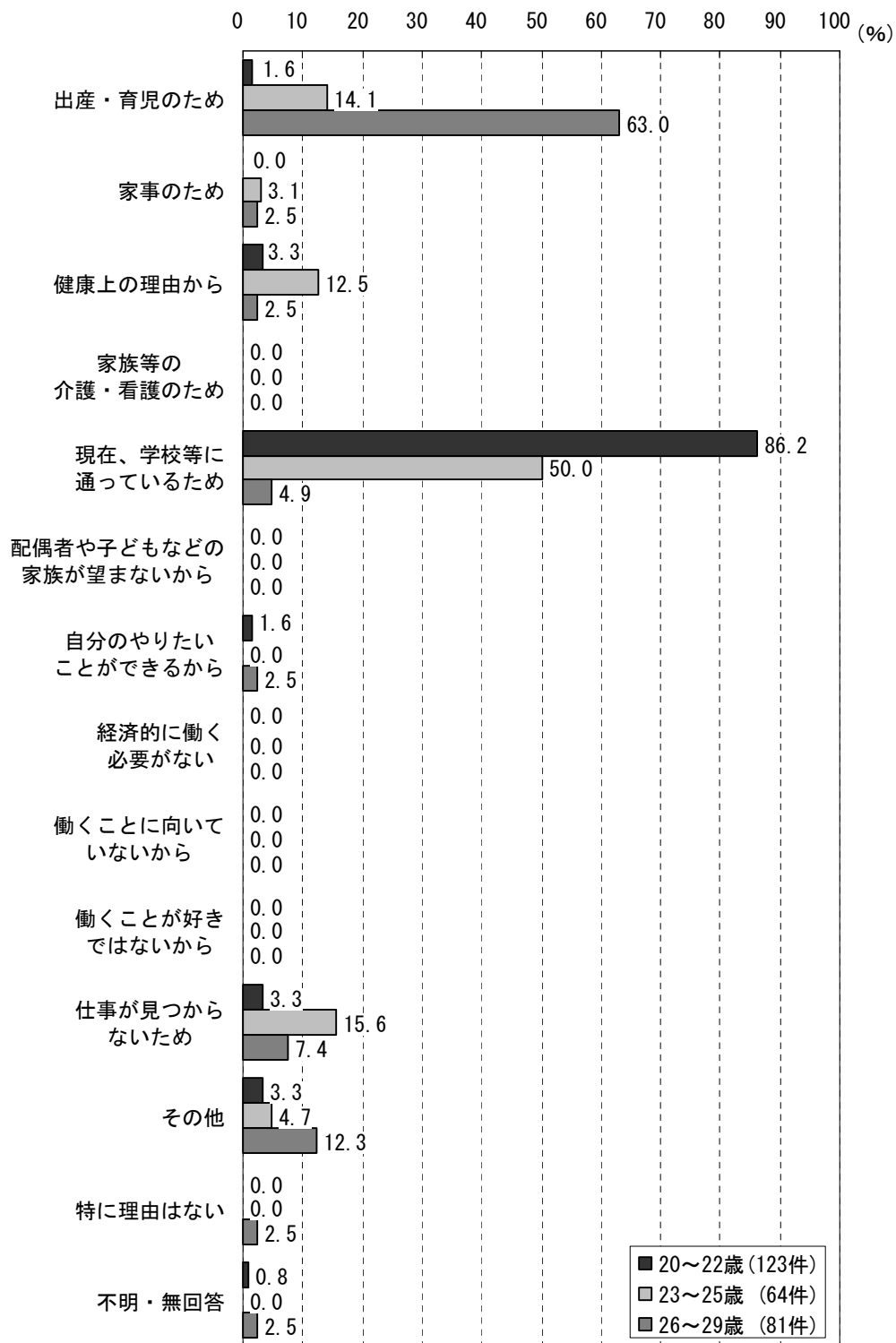
これを性別で見ると、女性では男性に比べ「出産・育児のため」が39.0ポイント多く、他方男性では女性に比べ「現在、学校等に通っているため」が30.6ポイント多くなっている。

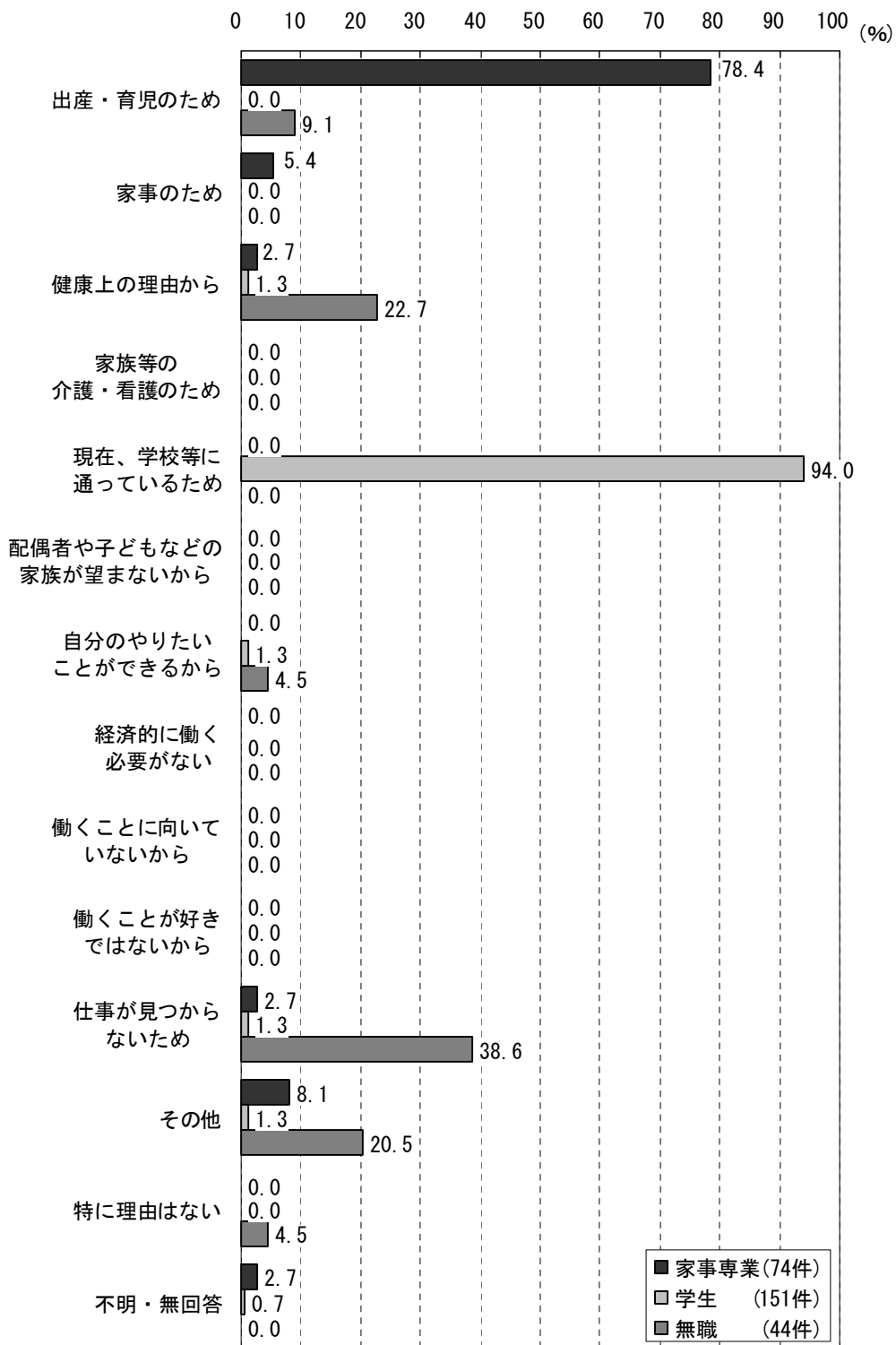
年齢別で見ると、「20～22歳」および「23～25歳」では「現在、学校等に通っているため」がそれぞれ86.2%、50.0%と最も多く、他方、「26～29歳」では「出産・育児のため」が63.0%と最も多くなっている。

また、職業別で見ると、「家事専業」では「出産・育児のため」が78.4%となっている。









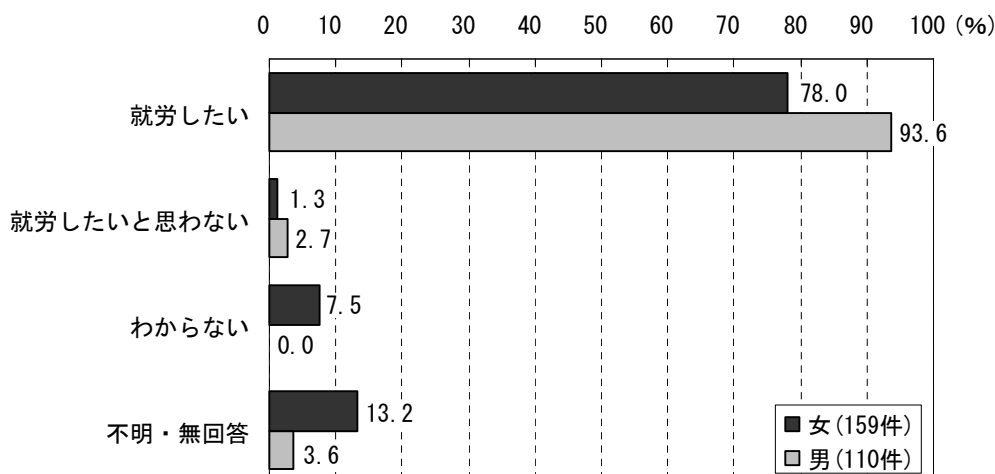
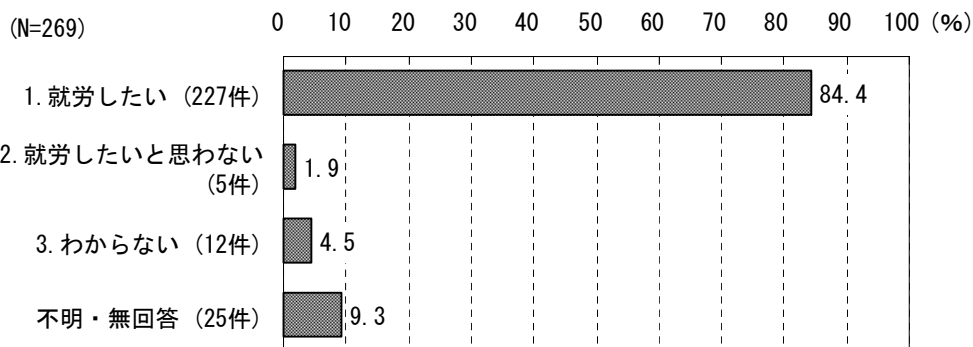
問9 今後（学生の方は、卒業後）、就労したいと思いますか。（〇は1つだけ）

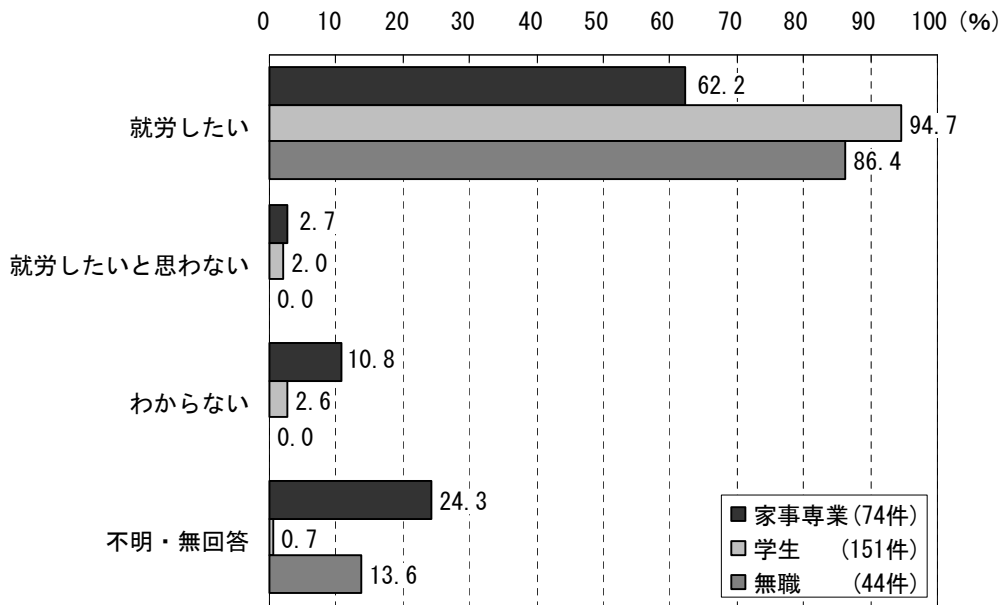
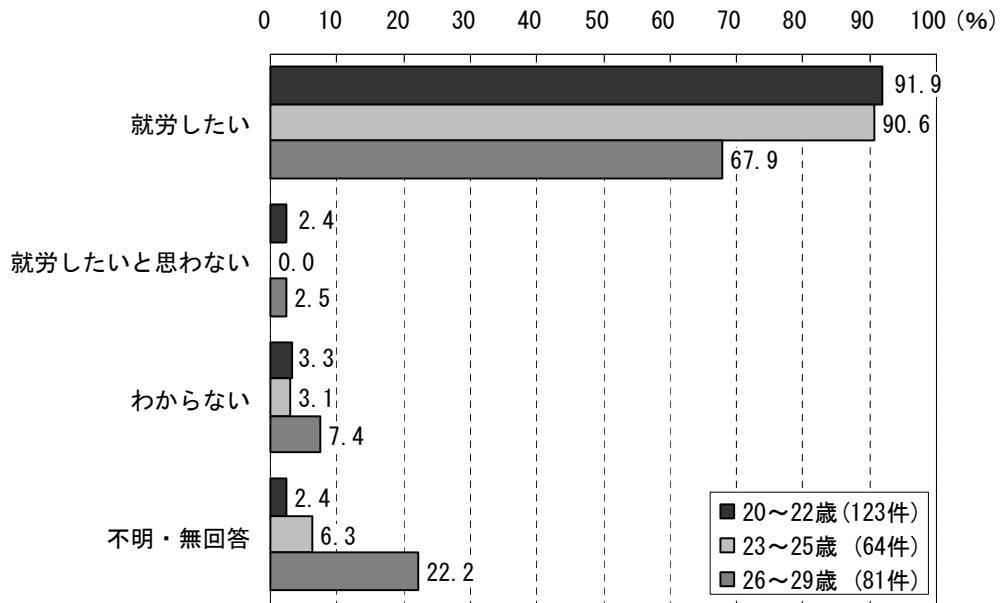
「就労したい」が84.4%と回答者の大半が就労を希望している。

これを性別で見ると、男性では女性に比べ「就労したい」が15.6ポイント多くなっている。

年齢別で見ると、「20～22歳」および「23～25歳」では9割以上が就労を希望しており、「26～29歳」では67.9%と就労を希望する割合が少なくなっている。

また、職業別で見ると、「家事専業」で62.2%が就労を希望しており、「学生（大学院生、研究生等を含む）」で94.7%が就労を希望している。





付問1 問9で「1」と回答された方におたずねします。

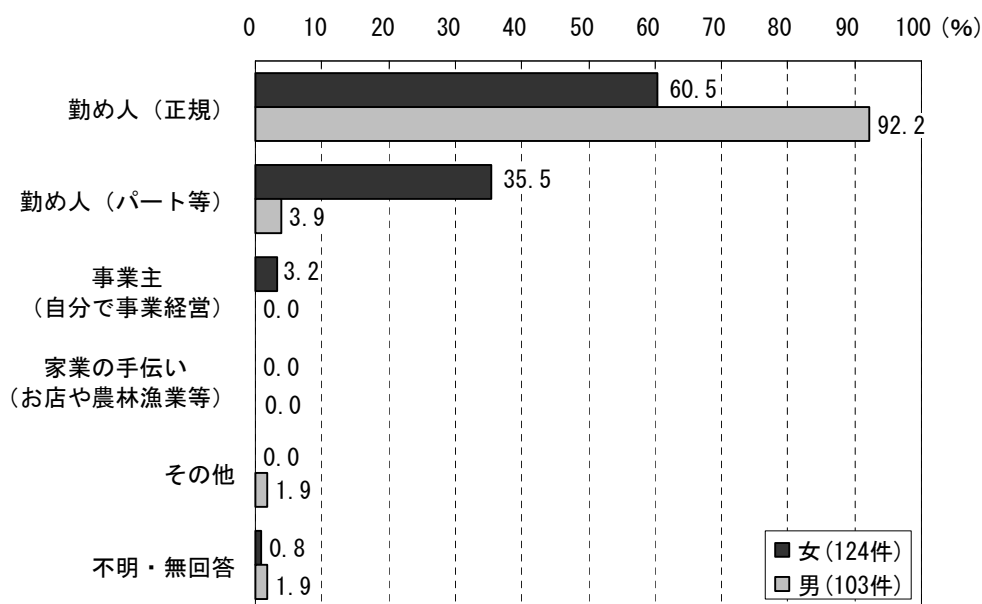
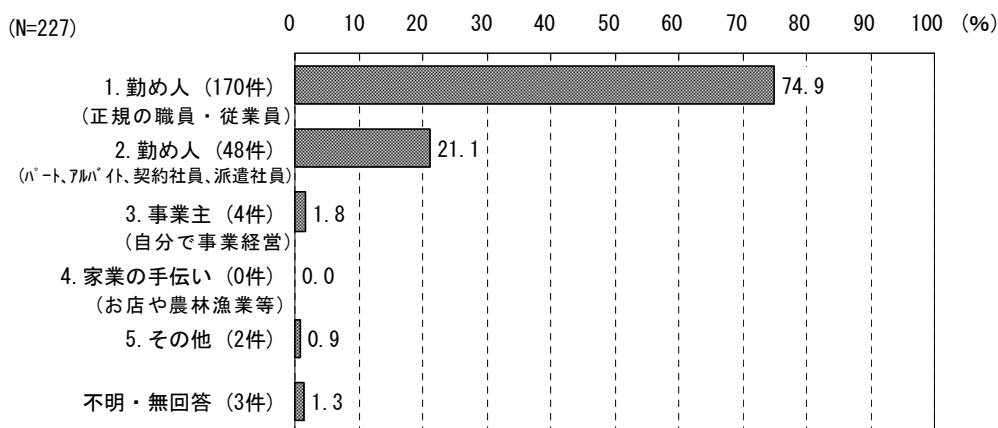
今後、就労するとすれば、どのような形で就労したいですか。(〇は1つだけ)

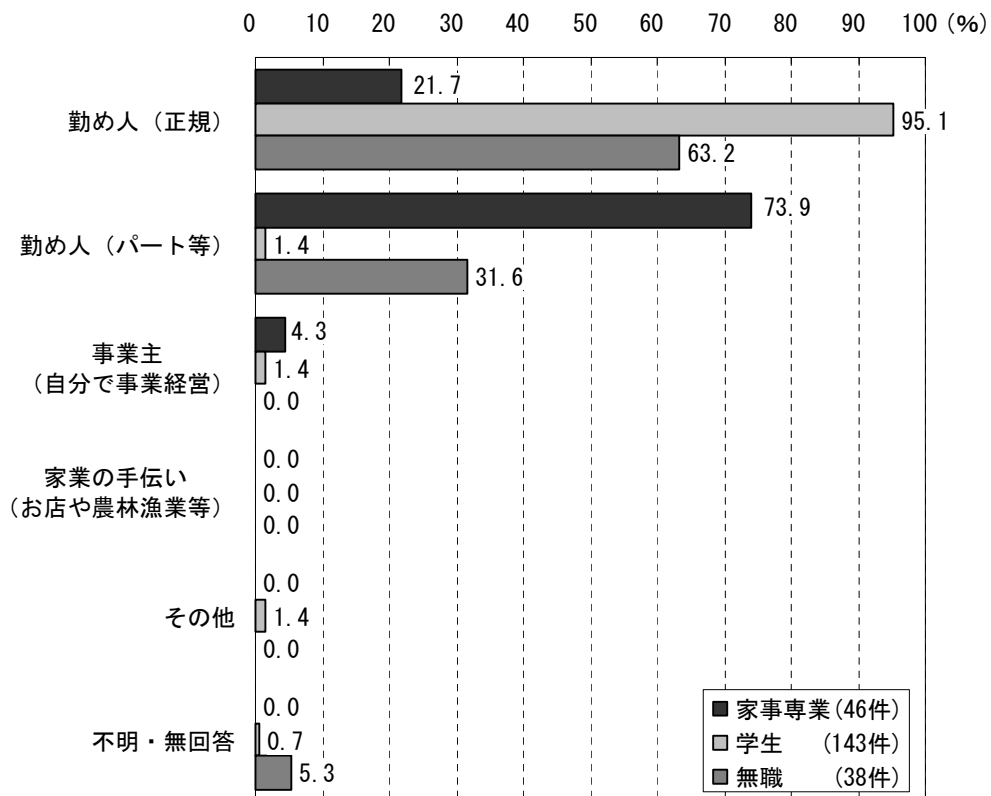
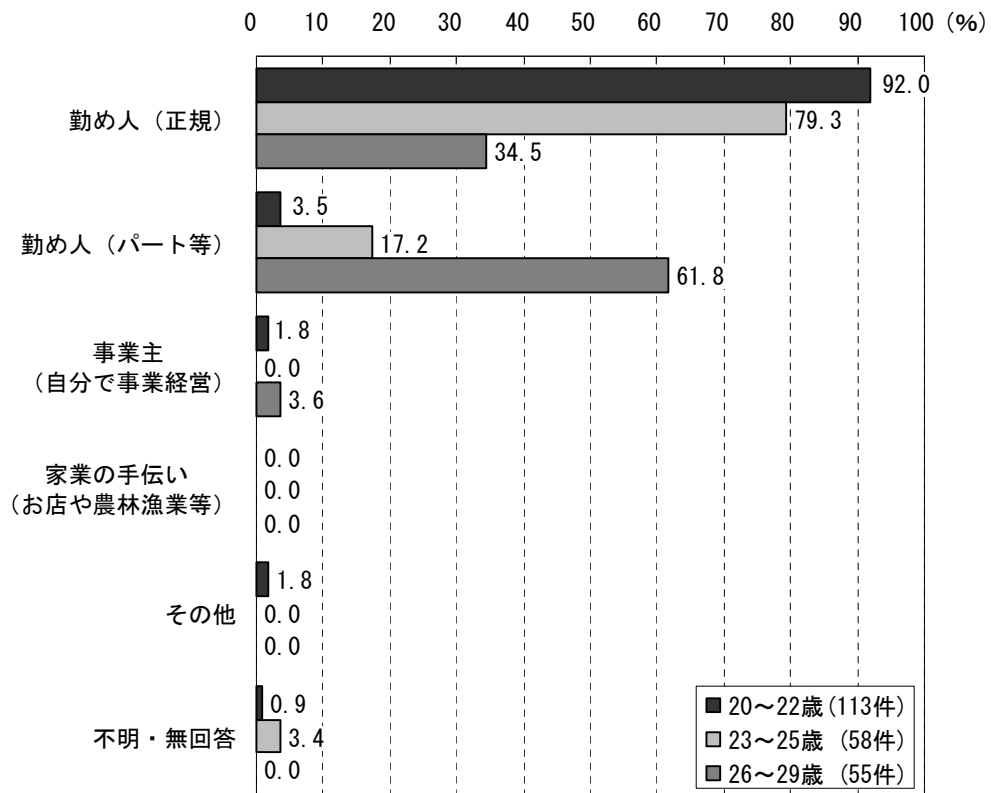
「勤め人(正規の職員・従業員)」が74.9%と最も多く、「勤め人(パート、アルバイト、契約社員、派遣社員)」が21.1%とこれに次いでいる。

これを性別で見ると、男性では「勤め人(正規の職員・従業員)」が9割以上を占めるのに対し、女性では「勤め人(正規の職員・従業員)」が60.5%に止まり、他方「勤め人(パート、アルバイト、契約社員、派遣社員)」が35.5%を占めている。

年齢別で見ると、「20~22歳」および「23~25歳」では「勤め人(正規)」がそれぞれ92.0%、79.3%と最も多くなっているが、「26~29歳」では「勤め人(パート等)」が61.8%と最も多くなっている。

職業別で見ると、「家事専業」で73.9%が「勤め人(パート、アルバイト、契約社員、派遣社員)」を希望し、「勤め人(正規の職員・従業員)」は21.7%となっている。「学生(大学院生、研究生等を含む)」では、95.1%が「勤め人(正規の職員・従業員)」を希望している。



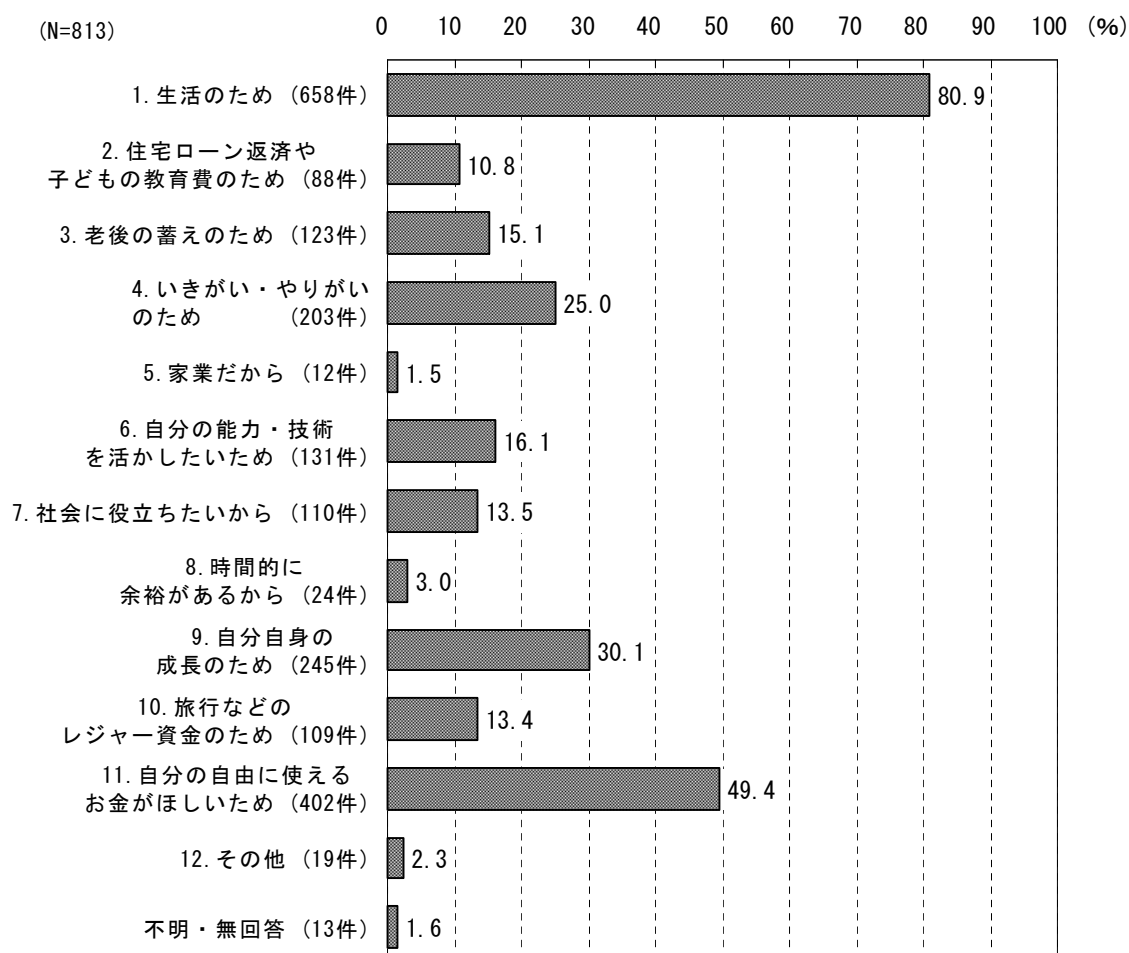


【問7で「1 勤め人(正規の職員・従業員)」「2 勤め人(パート、アルバイト、契約社員、派遣社員)」「3 農林漁業」「4 自由業・自営業・家業(農林漁業を除く)」「5 その他の有職」と回答された方へおたずねします。】

問10 あなたにとって、仕事をするこの目的は何だと思えますか。あてはまるものの番号を3つまで選んでください。

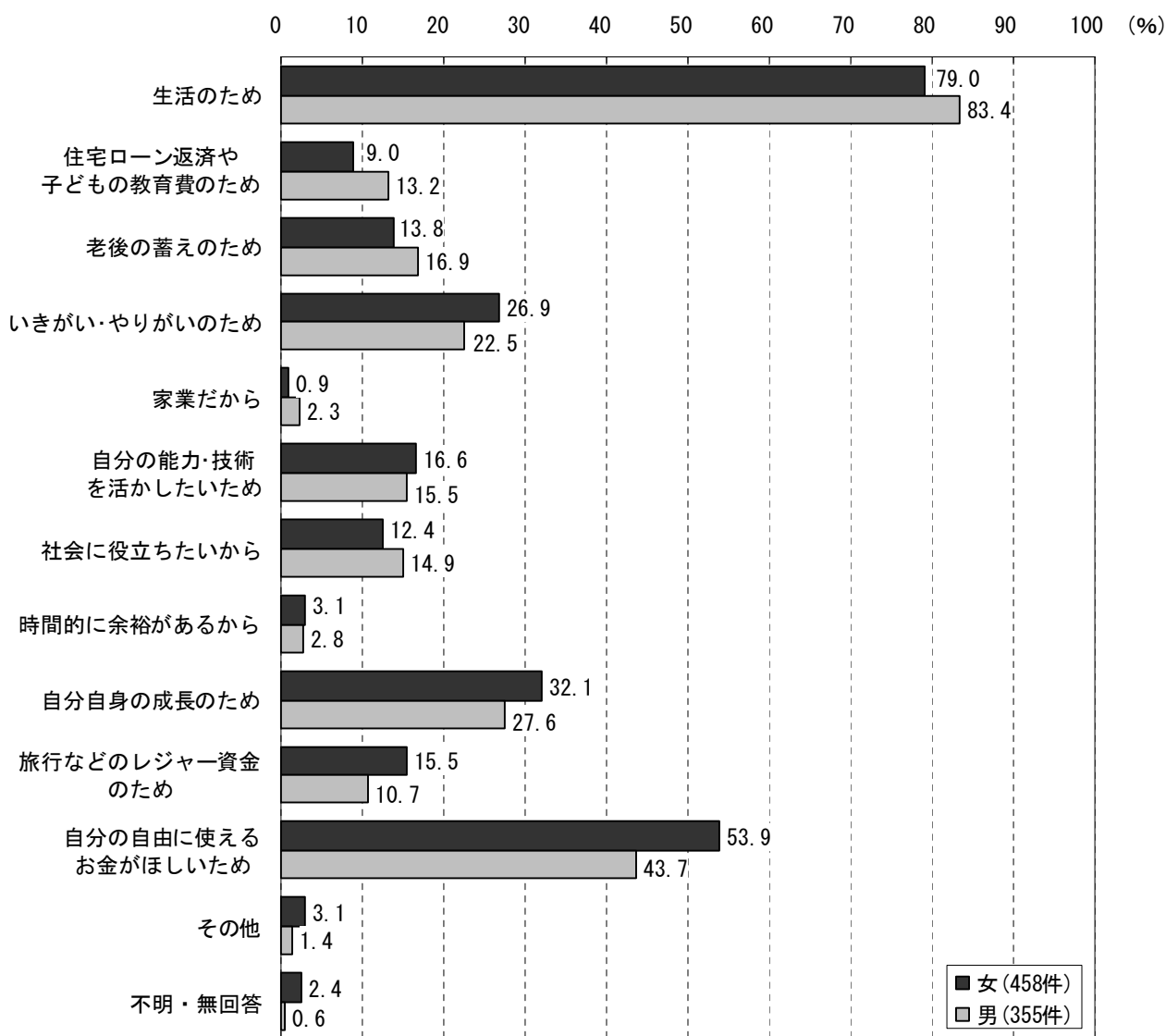
「生活のため」が80.9%と最も多く、「自分の自由に使えるお金がほしいため」が49.4%、「自分自身の成長のため」が30.1%、「いきがい・やりがいのため」が25.0%とこれに次いでいる。

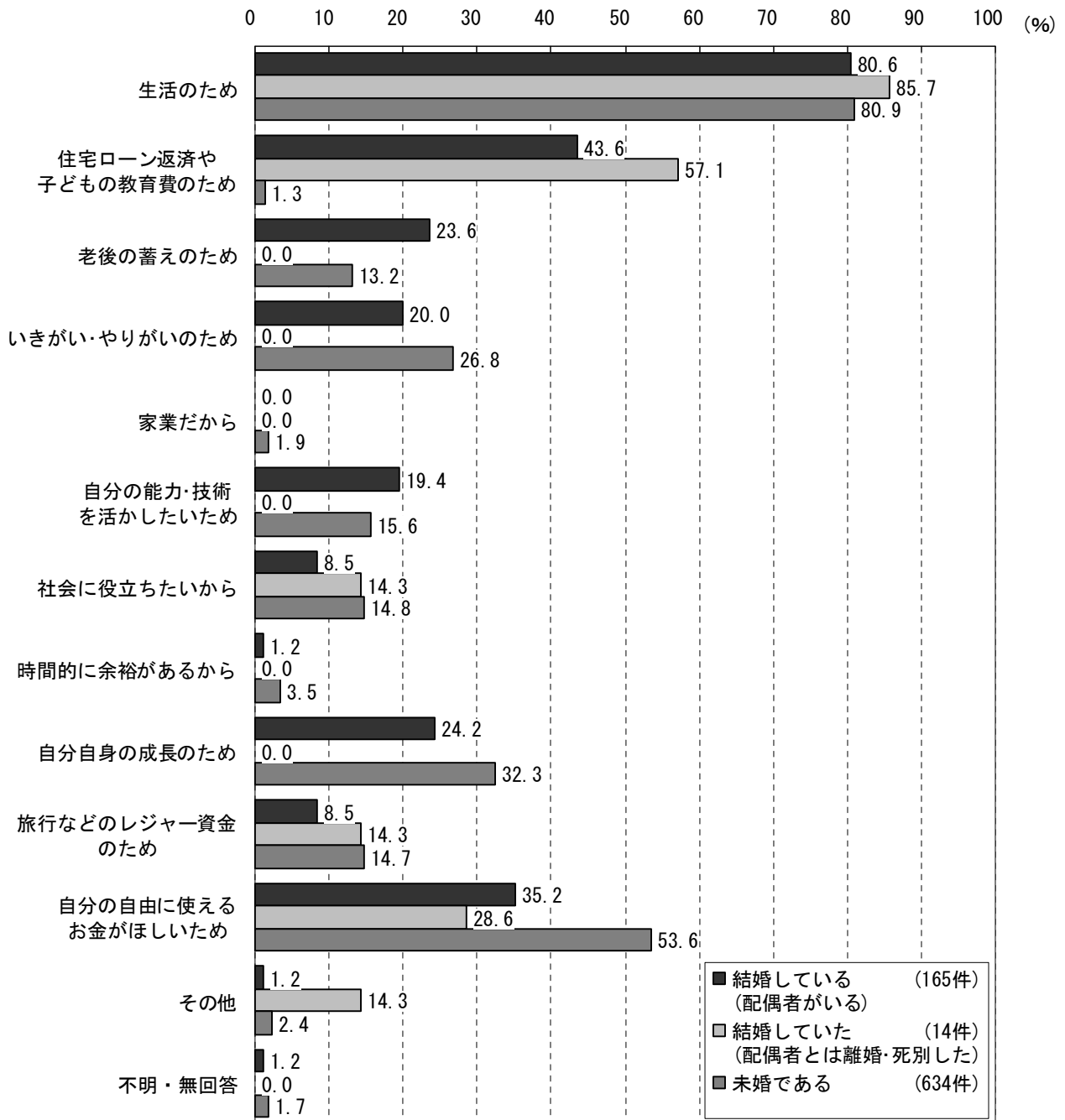
これを性別で見ると、女性では男性に比べて「自分の自由に使えるお金がほしいため」が10.2ポイント、「自分自身の成長のため」が4.5ポイント、「いきがい・やりがいのため」が4.4ポイント、「自分の能力・技術を活かしたいため」が1.1ポイント多くなっている。

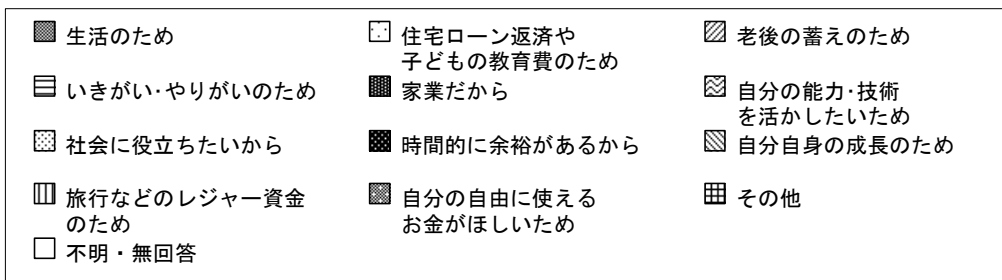
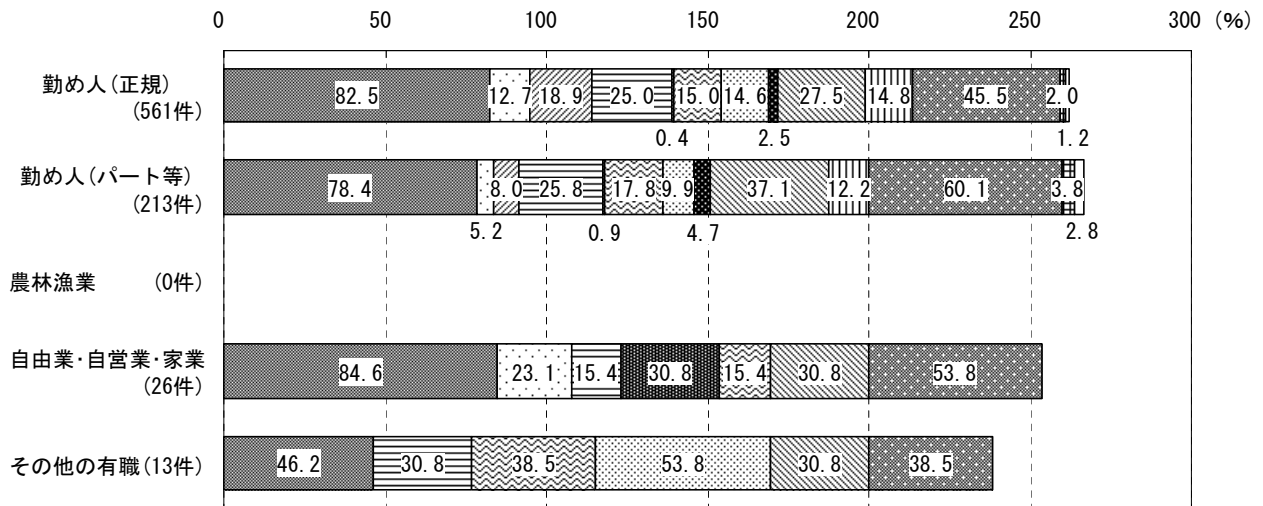


結婚状況の別で見ると、「結婚している（配偶者がいる）」で「住宅ローン返済や子どもの教育費のため」が相対的に多く、他方、「未婚である」で「自分の自由に使えるお金がほしいため」が相対的に多くなっている。

職業別で見ると、「勤め人（パート、アルバイト、契約社員、派遣社員）」で「自分の自由に使えるお金がほしいため」が相対的に多くなっている。







【すべての方におたずねします】

問 11 生活の中での「仕事」、「家庭生活」、「地域・個人の生活」の優先度について、あなたの希望に最も近いものを選んでください。（〇は1つだけ）

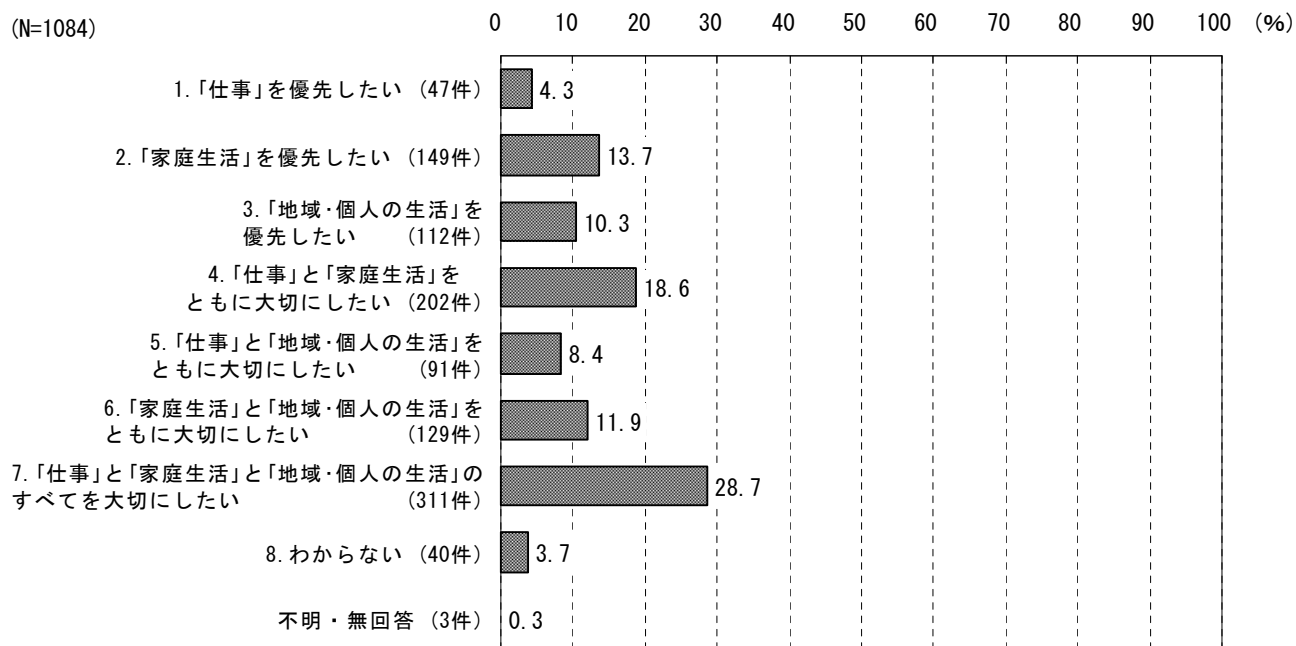
「『仕事』と『家庭生活』と『地域・個人の生活』のすべてを大切にしたい」が28.7%と最も多く、「『仕事』と『家庭生活』をともに大切にしたい」が18.6%、「『家庭生活』を大切にしたい」が13.7%とこれに次いでいる。

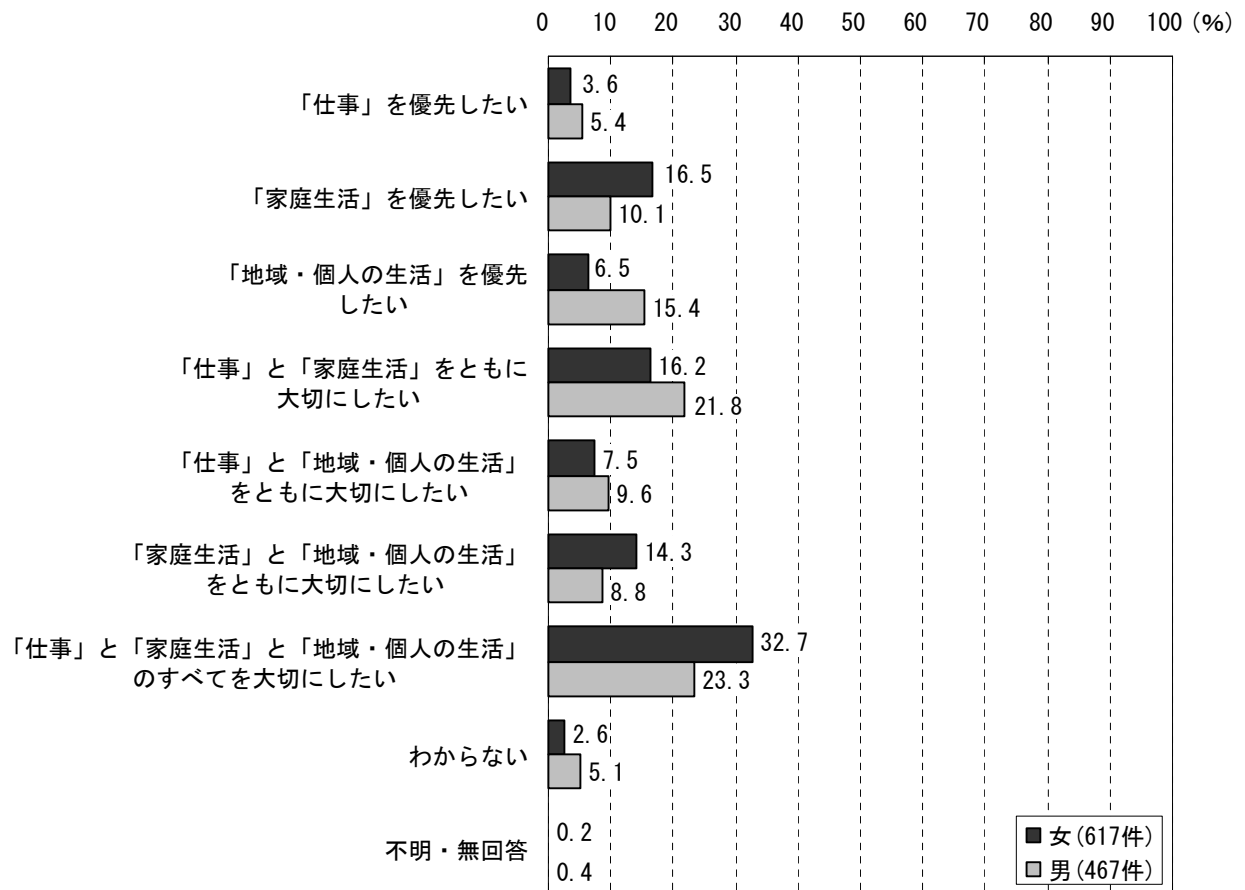
これを性別で見ると、女性は男性に比べて「『家庭生活』を大切にしたい」が6.4ポイント、「『家庭生活』と『地域・個人の生活』をともに大切にしたい」が5.5ポイント、「『仕事』と『家庭生活』と『地域・個人の生活』のすべてを大切にしたい」が9.4ポイント多くなっており、家庭生活を重視する傾向が表れている。

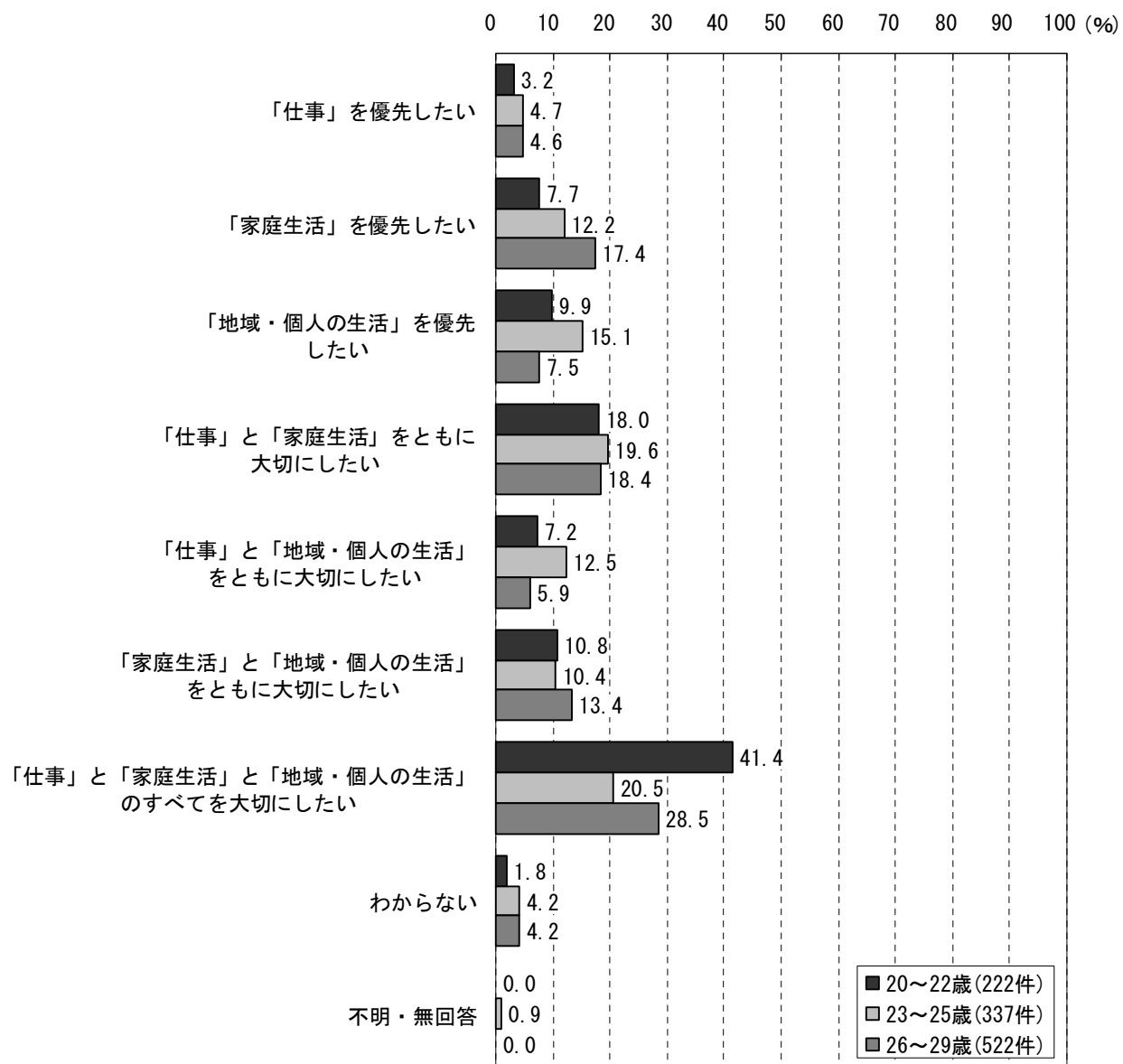
また、年齢別で見ると、「20歳～22歳」では「『仕事』と『家庭生活』と『地域・個人の生活』のすべてを大切にしたい」が相対的に多くなっている。

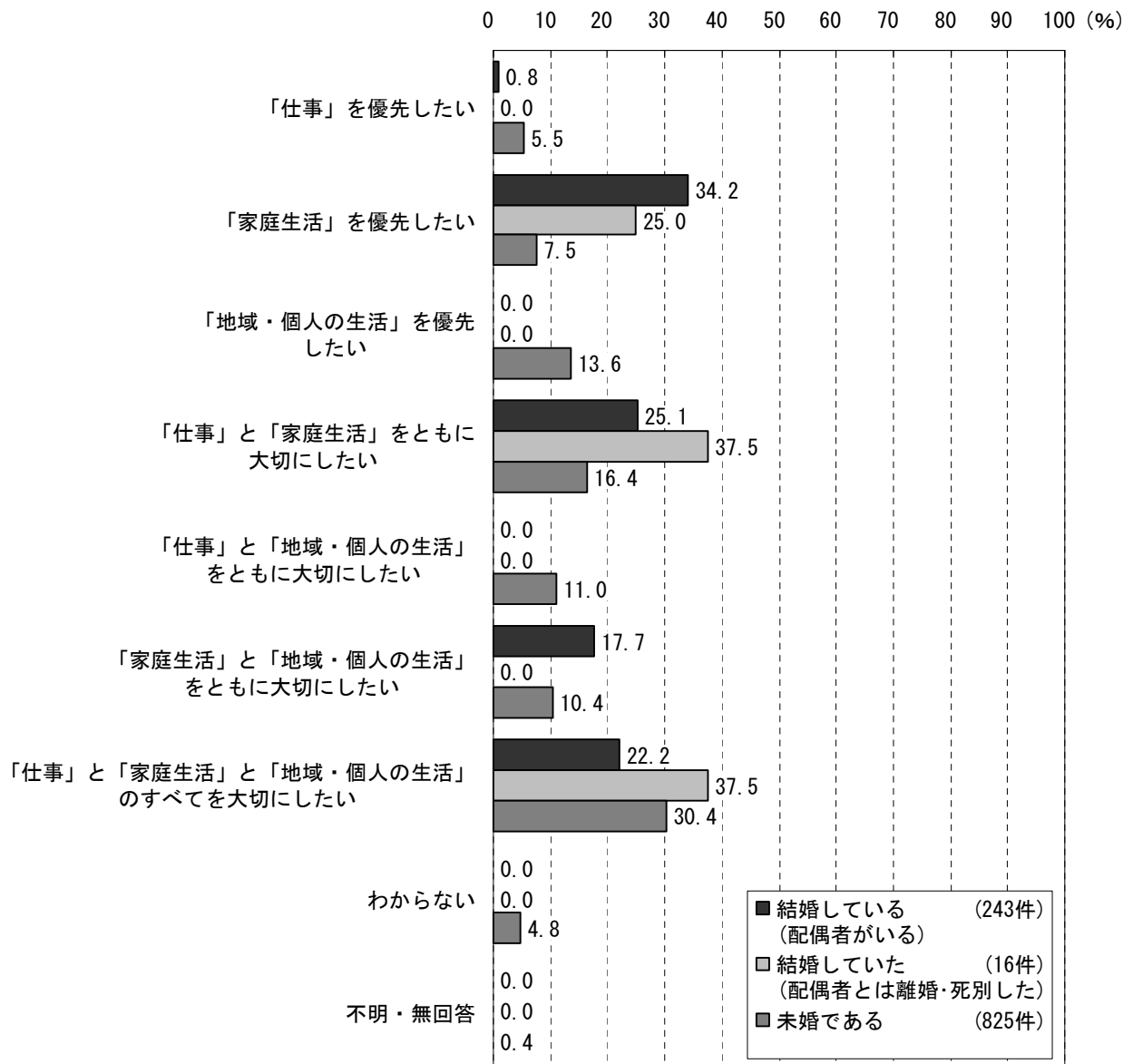
結婚状況の別で見ると、「結婚している（配偶者がいる）」で「『家庭生活』を優先したい」が相対的に多くなっている。

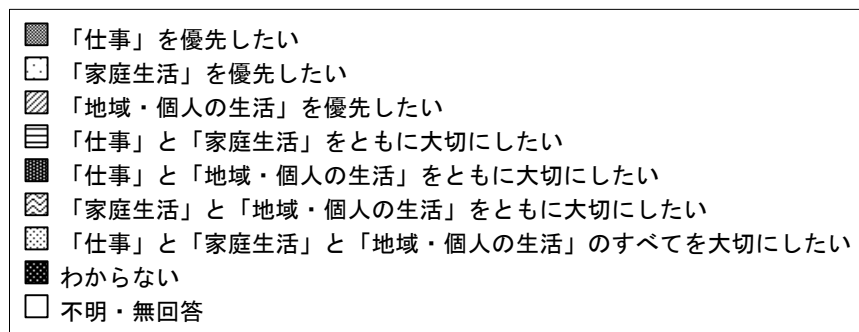
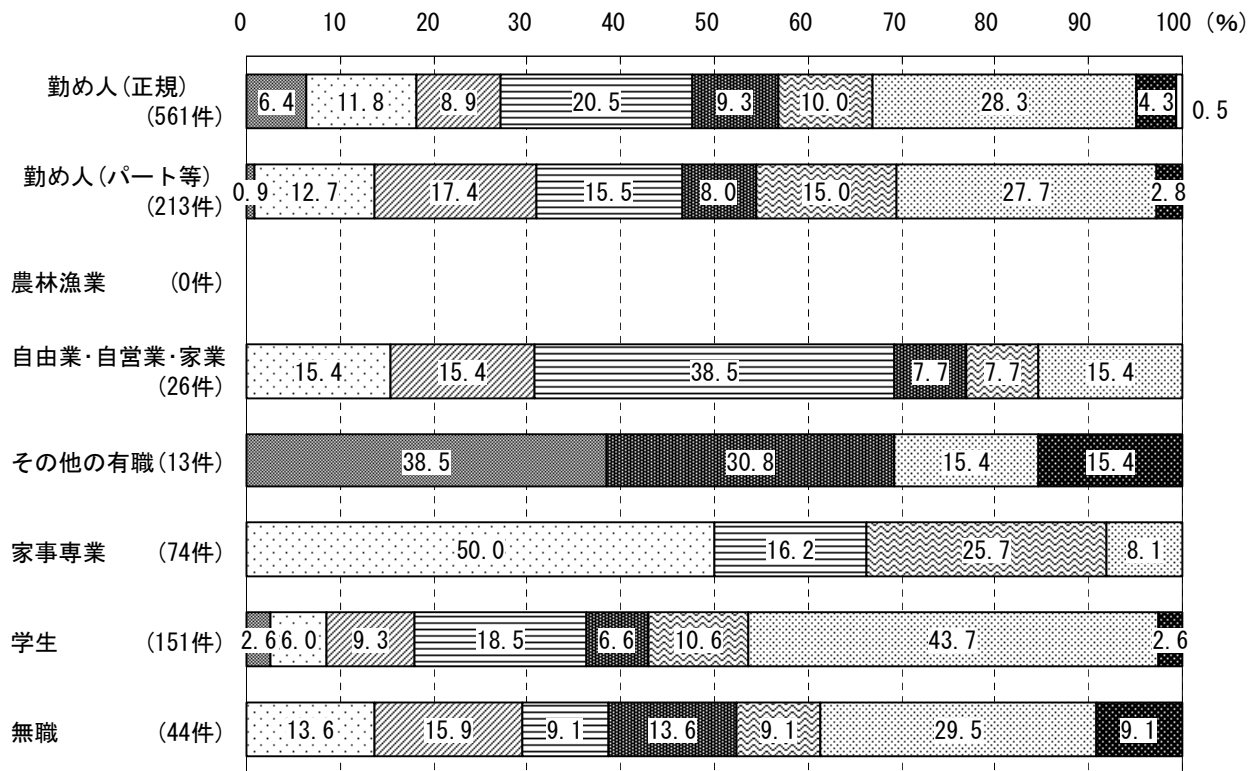
職業別で見ると、「家事専業」で「『家庭生活』を優先したい」が相対的に多く、また「学生（大学院生、研究生等を含む）」で「『仕事』と『家庭生活』と『地域・個人の生活』のすべてを大切にしたい」が相対的に多くなっている。











【女性の方へおたずねします】（問 12、問 13 のみ）

問 12 あなたの働き方について、理想と現実はどうですか。（1）（2）について、それぞれ下の選択肢から1つだけ選び、番号を記入してください。

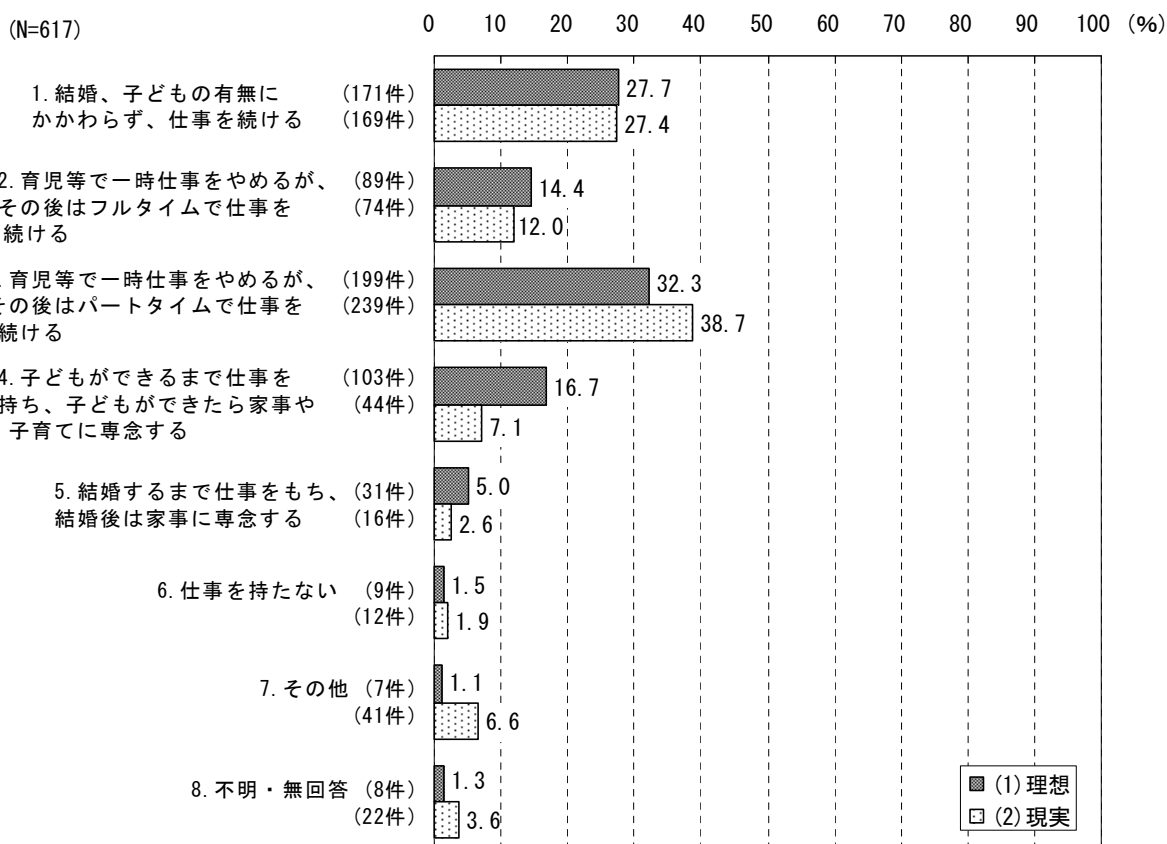
（1）あなた自身の働き方として、理想とする形はどれですか。

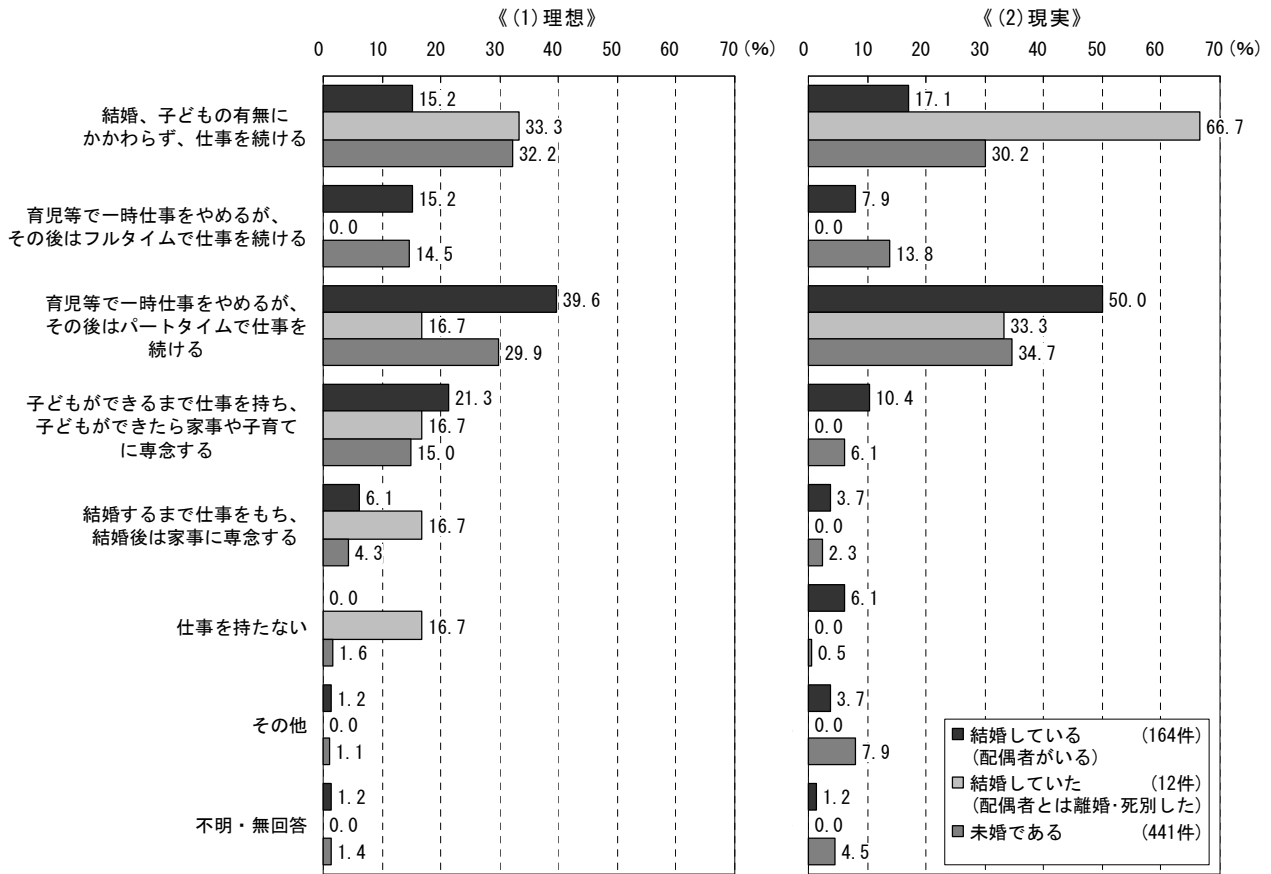
（2）あなた自身の働き方で現実に当てはまるもの（当てはまると予想されるもの）はどれですか。

理想の働き方では、「育児等で一時的に仕事をやめるが、その後はパートタイムで仕事を続ける」が32.3%と最も多く、「結婚、子どもの有無にかかわらず、仕事を続ける」が27.7%、「子どもができるまで仕事をもち、子どもができたなら家事や子育てに専念する」が16.7%、「育児等で一時仕事をやめるが、その後はフルタイムで仕事を続ける」が14.4%とこれに次いでいる。

他方、現実の働き方では、「育児等で一時的に仕事をやめるが、その後はパートタイムで仕事を続ける」が38.7%と最も多く、「結婚、子どもの有無にかかわらず、仕事を続ける」が27.4%、「育児等で一時仕事をやめるが、その後はフルタイムで仕事を続ける」が12.0%とこれに次いでいる。

結婚状況の別で見ると、「結婚している（配偶者がいる）」では、理想の働き方、現実の働き方ともに「育児等で一時的に仕事をやめるが、その後はパートタイムで仕事を続ける」が39.6%、50.0%と最も多く、「未婚である」に比してその割合が多くなっている。また、「未婚である」では「結婚している（配偶者がいる）」に比べ、理想の働き方、現実の働き方ともに「結婚、子どもの有無にかかわらず、仕事を続ける」が相対的に多くなっている。





理想の働き方と現実の働き方を比較すると、「結婚、子どもの有無にかかわらず、仕事を続ける」を理想としている回答者の57.3%が現実の働き方と一致しており、また「育児等で一時的に仕事をやめるが、その後はパートタイムで仕事を続ける」を理想としている回答者の52.8%が現実の働き方と一致している。他方、「子どもができるまで仕事をもち、子どもができたなら家事や子育てに専念する」、「育児等で一時的に仕事をやめるが、その後はフルタイムで仕事を続ける」あるいは「結婚するまで仕事をもち、結婚後は家事に専念する」を理想としながらも、現実には「育児等で一時的に仕事をやめるが、その後はパートタイムで仕事を続ける」こととなる傾向が表れている。

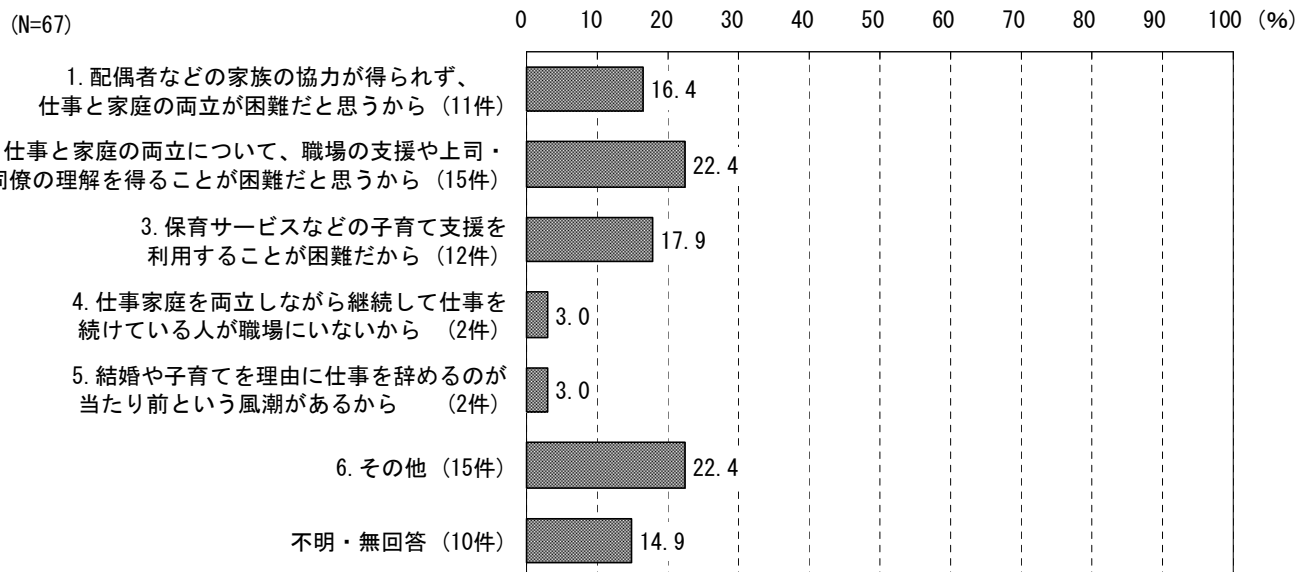
		問12(1) 自身の働き方の現実(女性のみ)								
		結婚、子どもの有無にかかわらず、仕事を続ける	育児等ではパートタイムで仕事をやめるが、その後はフルタイムで仕事を続ける	育児等ではパートタイムで仕事をやめるが、その後はフルタイムで仕事を続ける	子どもができるまで仕事をもち、結婚後は家事に専念する	子どもができるまで仕事をもち、結婚後は家事に専念する	仕事を持たない	その他	不明・無回答	合計
問12 (2)	結婚、子どもの有無にかかわらず、仕事を続ける	98	13	37	2	0	2	13	6	171
		57.3	7.6	21.6	1.2	0.0	1.2	7.6	3.5	100.0
	育児等で一時仕事をやめるが、その後はフルタイムで仕事を続ける	19	21	34	11	0	0	2	2	89
		21.3	23.6	38.2	12.4	0.0	0.0	2.2	2.2	100.0
	育児等で一時仕事をやめるが、その後はパートタイムで仕事を続ける	28	24	105	12	8	8	14	0	199
		14.1	12.1	52.8	6.0	4.0	4.0	7.0	0.0	100.0
	子どもができるまで仕事をもち、子どもができたなら家事や子育てに専念する	12	14	48	13	4	2	4	6	103
		11.7	13.6	46.6	12.6	3.9	1.9	3.9	5.8	100.0
	結婚するまで仕事をもち、結婚後は家事に専念する	7	2	14	4	2	0	2	0	31
		22.6	6.5	45.2	12.9	6.5	0.0	6.5	0.0	100.0
仕事を持たない	5	0	0	0	2	0	2	0	9	
	55.6	0.0	0.0	0.0	22.2	0.0	22.2	0.0	100.0	
その他	0	0	1	2	0	0	4	0	7	
	0.0	0.0	14.3	28.6	0.0	0.0	57.1	0.0	100.0	
不明・無回答	0	0	0	0	0	0	0	8	8	
	0.0	0.0	0.0	0.0	0.0	0.0	0.0	100.0	100.0	
合計	169	74	239	44	16	12	41	22	617	
	27.4	12.0	38.7	7.1	2.6	1.9	6.6	3.6	100.0	

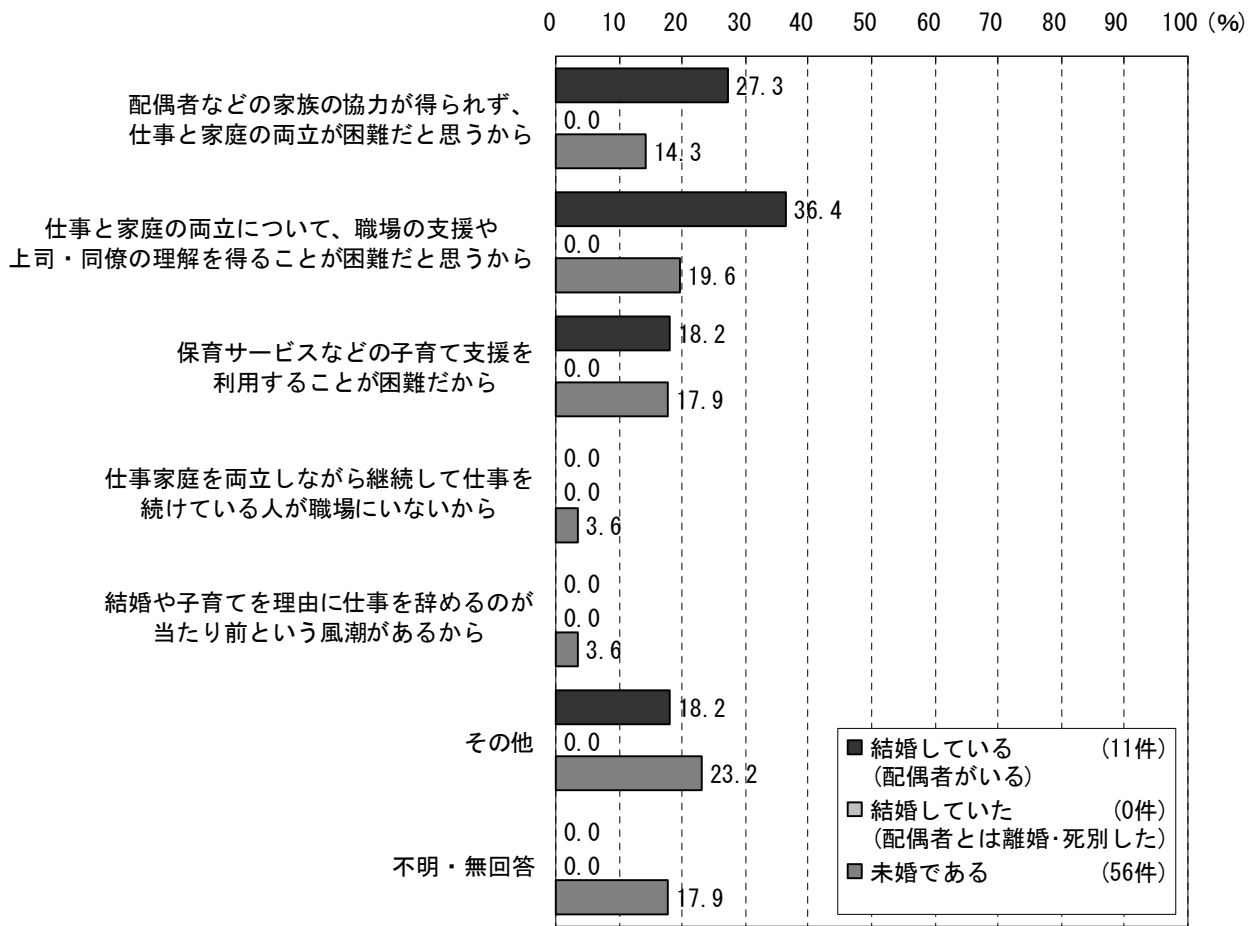
付問1 問12の(1)で「1」と答えた方で、(2)で「1」以外の回答を選択された方におたずねします。

現実として、継続して仕事を続けられないと考えられた理由は何ですか。(〇は1つだけ)

「仕事と家庭の両立について、職場の支援や上司・同僚の理解を得ることが困難だと思うから」が22.4%と最も多く、「保育サービスなどの子育て支援を利用することが困難だから」が17.9%、「配偶者などの家族の協力を得られず、仕事と家庭の両立が困難だと思うから」が16.4%とこれに次いでおり、半数以上が職場、社会環境（行政）、家庭の中に継続して働けない理由があると答えている。

結婚状況の別で見ると、「結婚している（配偶者がいる）」では「仕事と家庭の両立について、職場の支援や上司・同僚の理解を得ることが困難だと思うから」が36.4%と最も多く、「配偶者などの家族の協力を得られず、仕事と家庭の両立が困難だと思うから」が27.3%とこれに続いている。これに対して、「未婚である」では「仕事と家庭の両立について、職場の支援や上司・同僚の理解を得ることが困難だと思うから」が19.6%と最も多く、「保育サービスなどの子育て支援を利用することが困難だから」が17.9%とこれに続いている。

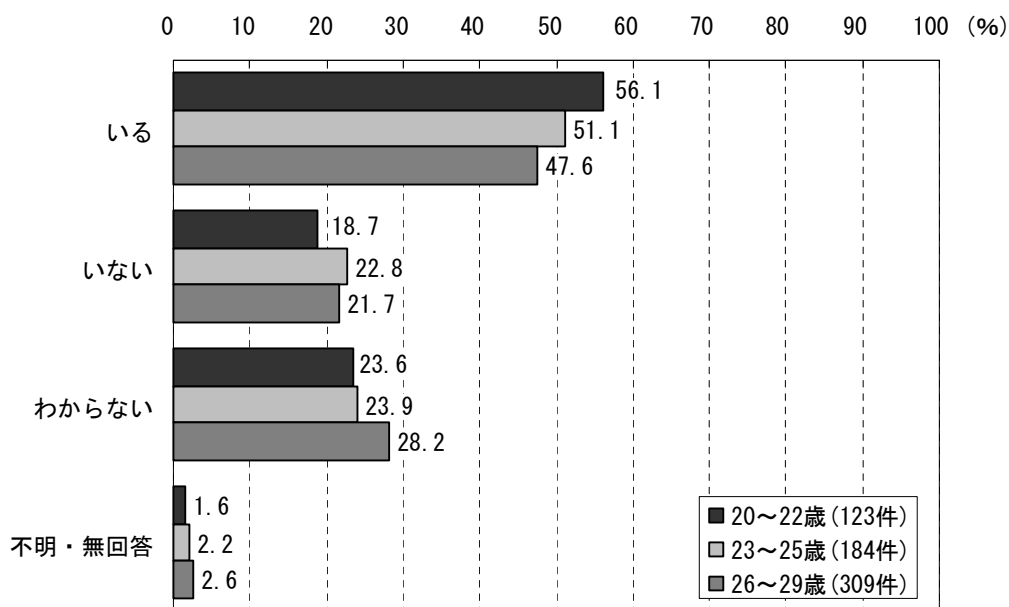
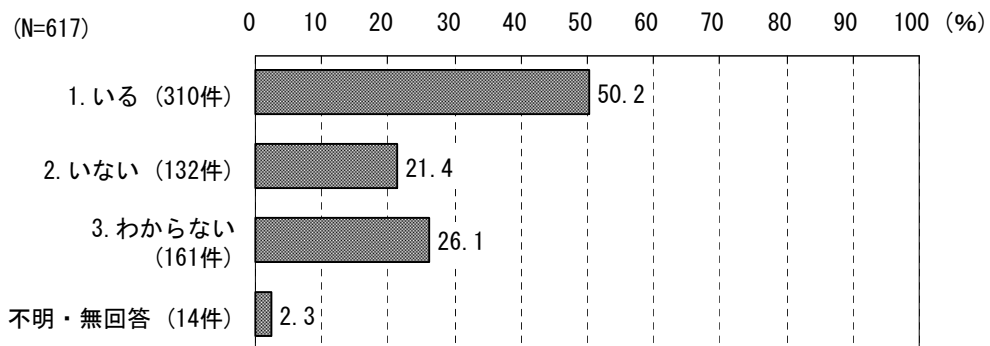




問 13 あなたには、仕事と家庭を両立し、社会で活躍するためのお手本となるような人物がいますか。(〇は1つだけ)

「いる」が50.2%を占めており、他方「いない」は21.4%となっている。

これを年齢別に見ると、若い層ほど「いる」とする割合が相対的に多くなっている。

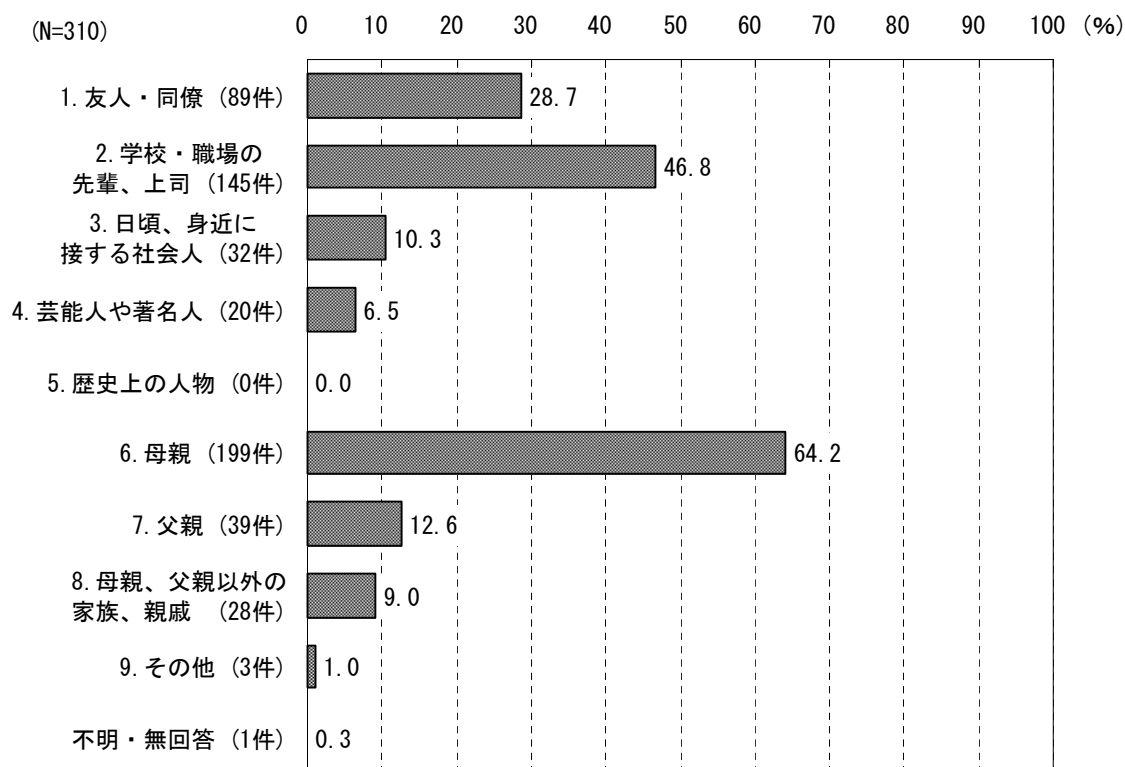


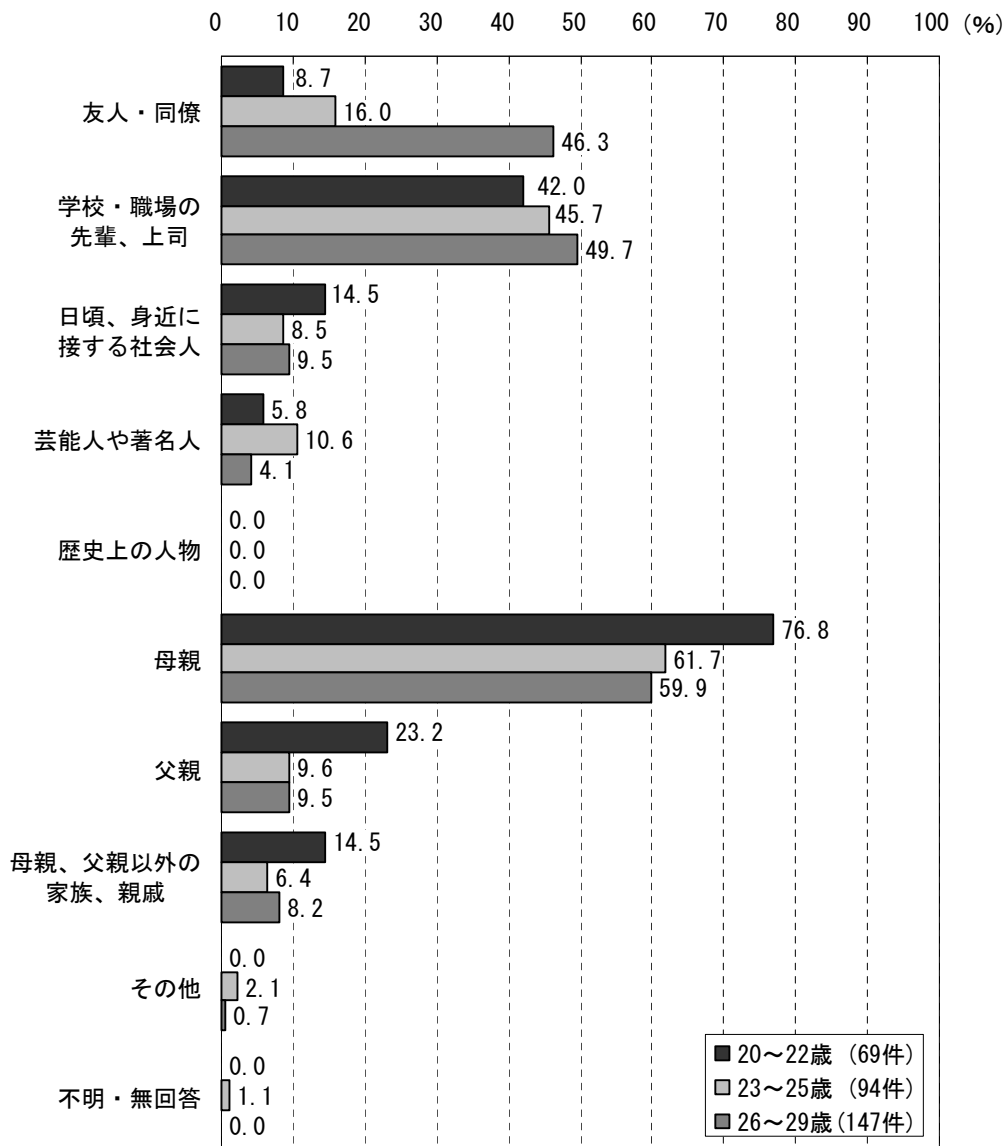
付問1 問13で「1」と回答された方におたずねします。

その人物は誰ですか。あてはまるものの番号をすべて選んでください。

「母親」が64.2%と最も多く、「学校・職場の先輩、上司」が46.8%、「友人・同僚」が28.7%とこれに次いでおり、身近な人がお手本となっている。

年齢別で見ると、「20～22歳」では「母親」が76.8%、「父親」が23.2%と、他の年齢層に比べて多くなっている。他方、「26～29歳」では「友人・同僚」が46.3%と他の年齢層に比べて多くなっている。





【男性の方へおたずねします】（問14のみ）

問 14 あなたの配偶者の働き方について、理想と現実はどうですか。（1）（2）について、それぞれ下の選択肢から1つだけ選び、番号を記入してください。

（※結婚されていない方は、結婚していると想定してお答えください）

（1）あなたが配偶者に望む理想的な働き方はどれですか。

（2）あなたの配偶者の働き方で現実に当てはまるもの（当てはまると予想されるもの）はどれですか。

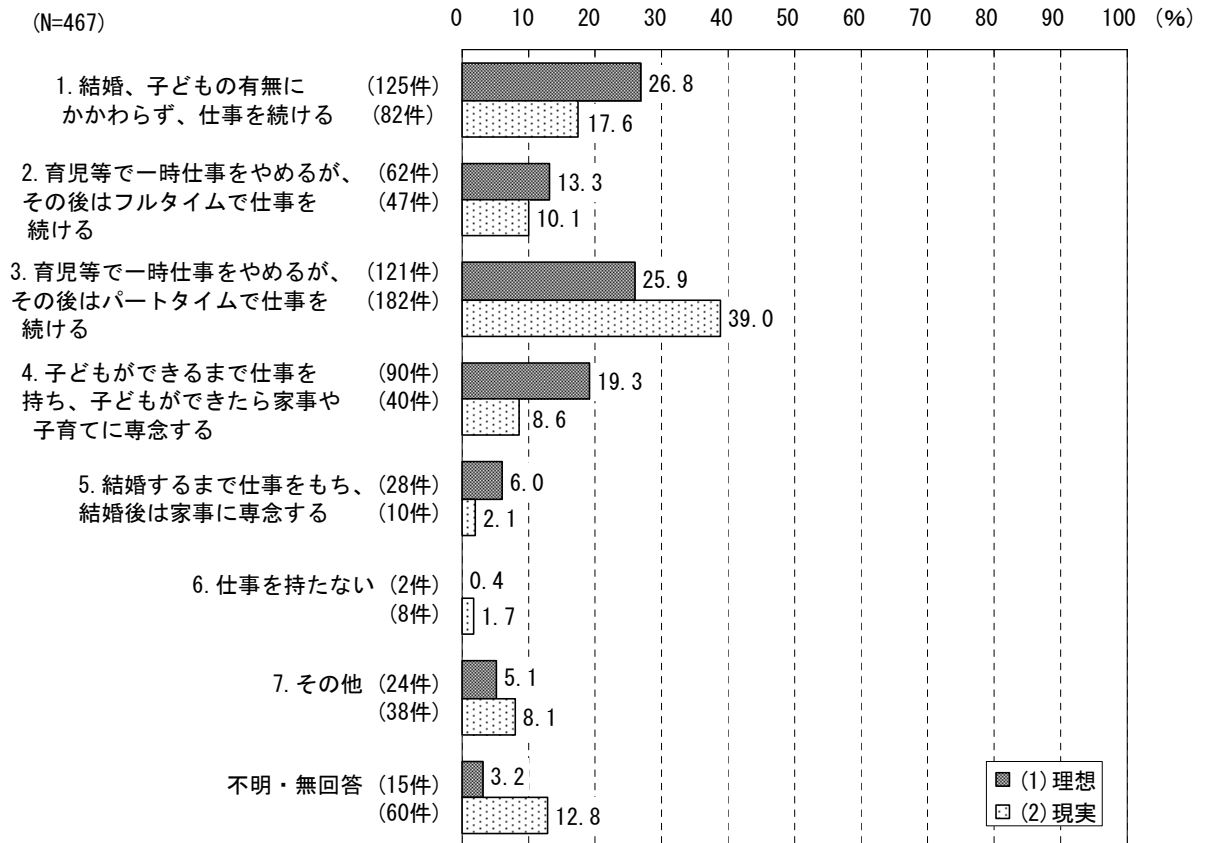
配偶者の理想の働き方では、「結婚、子どもの有無にかかわらず、仕事を続ける」が26.8%と最も多く、「育児等で一時的に仕事をやめるが、その後はパートタイムで仕事を続ける」が25.9%、「子どもができるまで仕事をもち、子どもができたなら家事や子育てに専念する」が19.3%、「育児等で一時仕事をやめるが、その後はフルタイムで仕事を続ける」が13.3%とこれに次いでいる。

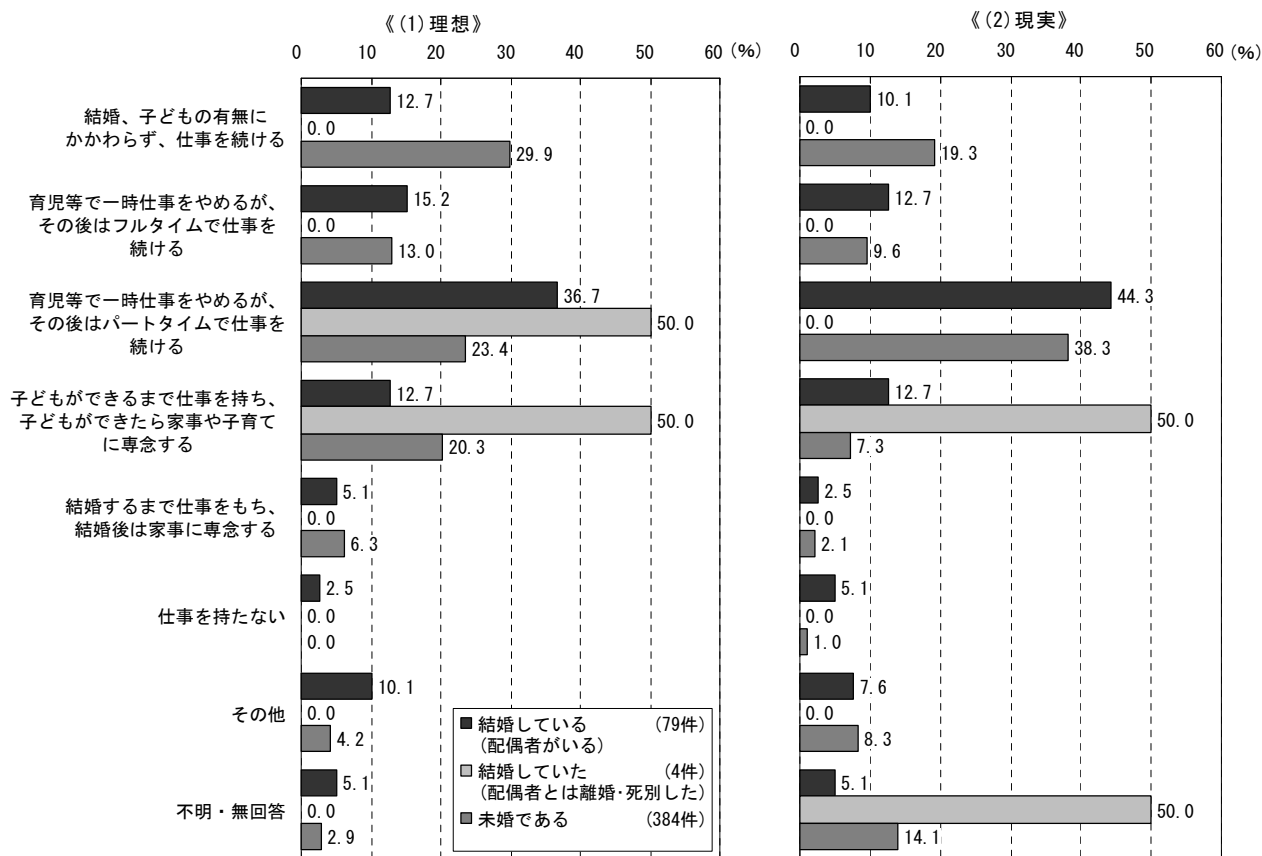
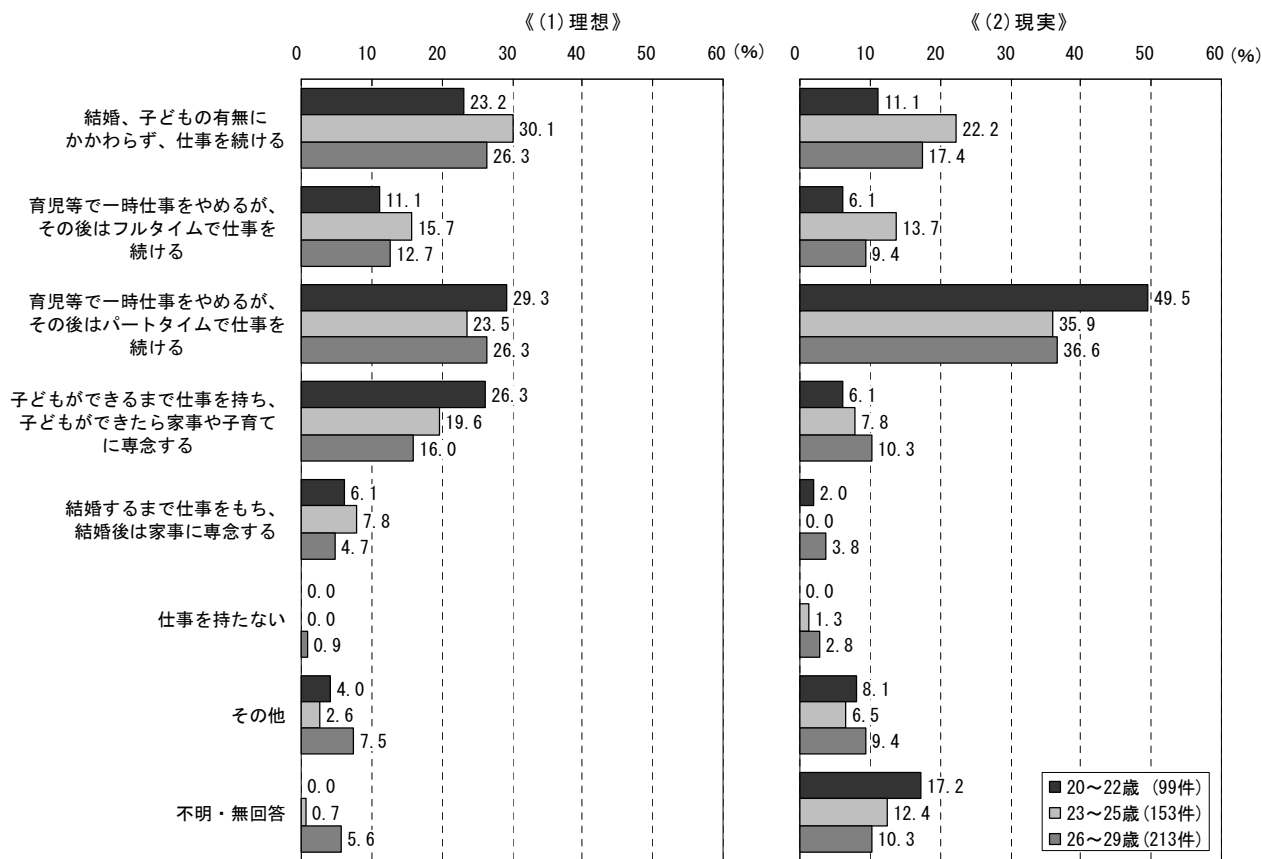
他方、現実の働き方では、「育児等で一時的に仕事をやめるが、その後はパートタイムで仕事を続ける」が39.0%と最も多く、「結婚、子どもの有無にかかわらず、仕事を続ける」が17.6%、「育児等で一時仕事をやめるが、その後はフルタイムで仕事を続ける」が10.1%とこれに次いでいる。

これを年齢別で見ると、「20～22歳」で現実の働き方として「育児等で一時的に仕事をやめるが、その後はパートタイムで仕事を続ける」が49.5%と最も多く、また他の年齢層に比べて多くなっている。

また、結婚状況の別で見ると、「結婚している（配偶者がいる）」では理想の働き方、現実の働き方ともに「育児等で一時的に仕事をやめるが、その後はパートタイムで仕事を続ける」が最も多く、また「未婚である」に比べて多くなっている。他方、「未婚である」では理想の働き方、現実の働き方ともに「結婚、子どもの有無にかかわらず、仕事を続ける」が「結婚している（配偶者がいる）」に比べ多くなっている。

(N=467)





配偶者の理想の働き方と現実の働き方を比較すると、「育児等で一時的に仕事をやめるが、その後はパートタイムで仕事を続ける」を理想としている回答者の55.4%が現実の働き方と一致しており、また「結婚、子どもの有無にかかわらず、仕事を続ける」を理想としている回答者の45.6%が現実の働き方と一致している。他方、「子どもができるまで仕事をもち、子どもができたなら家事や子育てに専念する」あるいは「結婚するまで仕事をもち、結婚後は家事に専念する」、「育児等で一時的に仕事をやめるが、その後はフルタイムで仕事を続ける」を理想としながらも、現実には「育児等で一時的に仕事をやめるが、その後はパートタイムで仕事を続ける」こととなる傾向が表れている。

		問14(2) 配偶者の働き方の現実(男性のみ)								
		結婚、子どもの有無にかかわらず、仕事を続ける	育児等ではパートタイムで仕事をやめるが、その後はフルタイムで仕事を続ける	育児等ではパートタイムで仕事をやめるが、その後はフルタイムで仕事を続ける	子どもができるまで仕事をもち、結婚後は家事に専念する	結婚するまで仕事をもち、結婚後は家事に専念する	仕事を持たない	その他	不明・無回答	合計
問14 (1)	結婚、子どもの有無にかかわらず、仕事を続ける	57	13	25	4	0	2	10	14	125
		45.6	10.4	20.0	3.2	0.0	1.6	8.0	11.2	100.0
配偶者の働き方の理想(男性のみ)	育児等で一時仕事をやめるが、その後はフルタイムで仕事を続ける	8	16	30	4	0	0	0	4	62
		12.9	25.8	48.4	6.5	0.0	0.0	0.0	6.5	100.0
	育児等で一時仕事をやめるが、その後はパートタイムで仕事を続ける	11	4	67	8	2	2	8	19	121
		9.1	3.3	55.4	6.6	1.7	1.7	6.6	15.7	100.0
	子どもができるまで仕事をもち、子どもができたなら家事や子育てに専念する	6	6	46	22	4	0	2	4	90
		6.7	6.7	51.1	24.4	4.4	0.0	2.2	4.4	100.0
	結婚するまで仕事をもち、結婚後は家事に専念する	0	6	12	2	4	2	0	2	28
		0.0	21.4	42.9	7.1	14.3	7.1	0.0	7.1	100.0
	仕事を持たない	0	0	0	0	0	2	0	0	2
		0.0	0.0	0.0	0.0	0.0	100.0	0.0	0.0	100.0
その他	0	2	2	0	0	0	18	2	24	
	0.0	8.3	8.3	0.0	0.0	0.0	75.0	8.3	100.0	
不明・無回答	0	0	0	0	0	0	0	15	15	
	0.0	0.0	0.0	0.0	0.0	0.0	0.0	100.0	100.0	
合計	82	47	182	40	10	8	38	60	467	
	17.6	10.1	39.0	8.6	2.1	1.7	8.1	12.8	100.0	

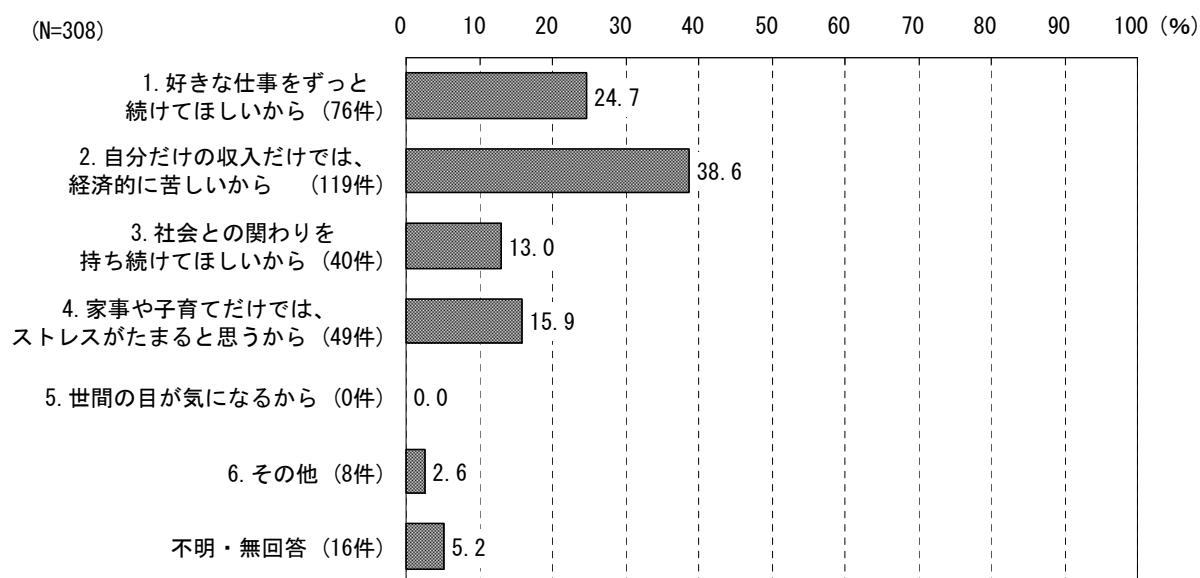
付問1 問14の(1)で1～3を選んだ方におたずねします。

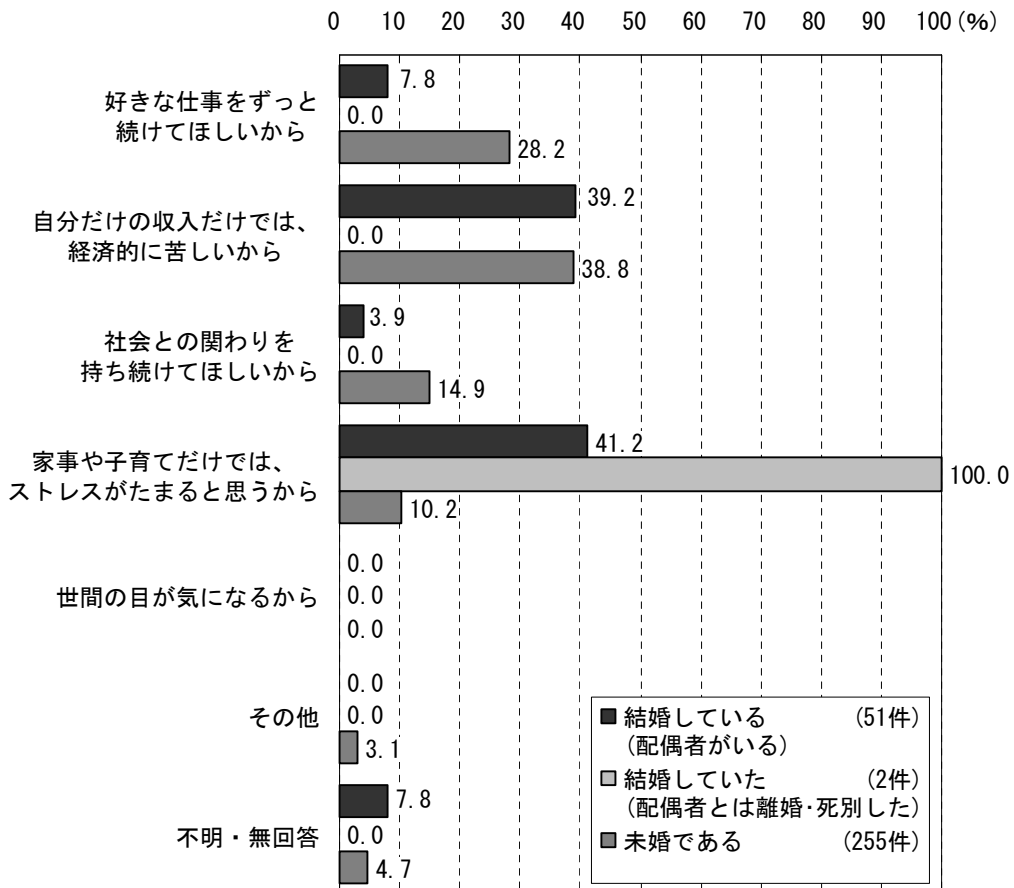
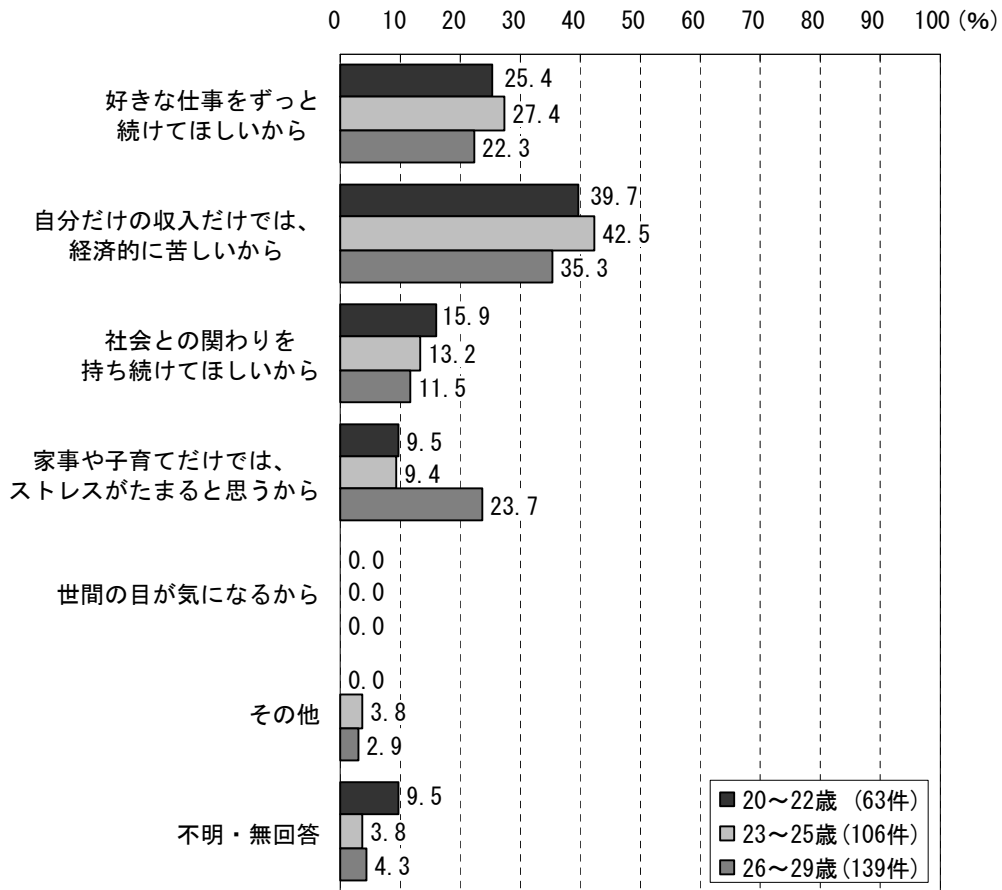
配偶者に仕事を続けてほしい理由は何ですか。(〇は1つだけ)

「自分だけの収入だけでは、経済的に苦しいから」が38.6%と最も多く、「好きな仕事をずっと続けてほしいから」が24.7%、「家事や子育てだけでは、ストレスがたまると思うから」が15.9%とこれに次いでいる。

これを年齢別に見ると、「26～29歳」では「家事や子育てだけでは、ストレスがたまると思うから」が他の年齢層に比べ多くなっている。

また、結婚状況の別で見ると、「結婚している(配偶者がいる)」では「家事や子育てだけでは、ストレスがたまると思うから」が41.2%と最も多く、「未婚である」(10.2%)に比べて多くなっている。他方、「未婚である」で「好きな仕事をずっと続けてほしいから」が28.2%と「結婚している(配偶者がいる)」(7.8%)に比べ多くなっている。





(3) 結婚・子育て

■ 結婚や子育てについておたずねします。

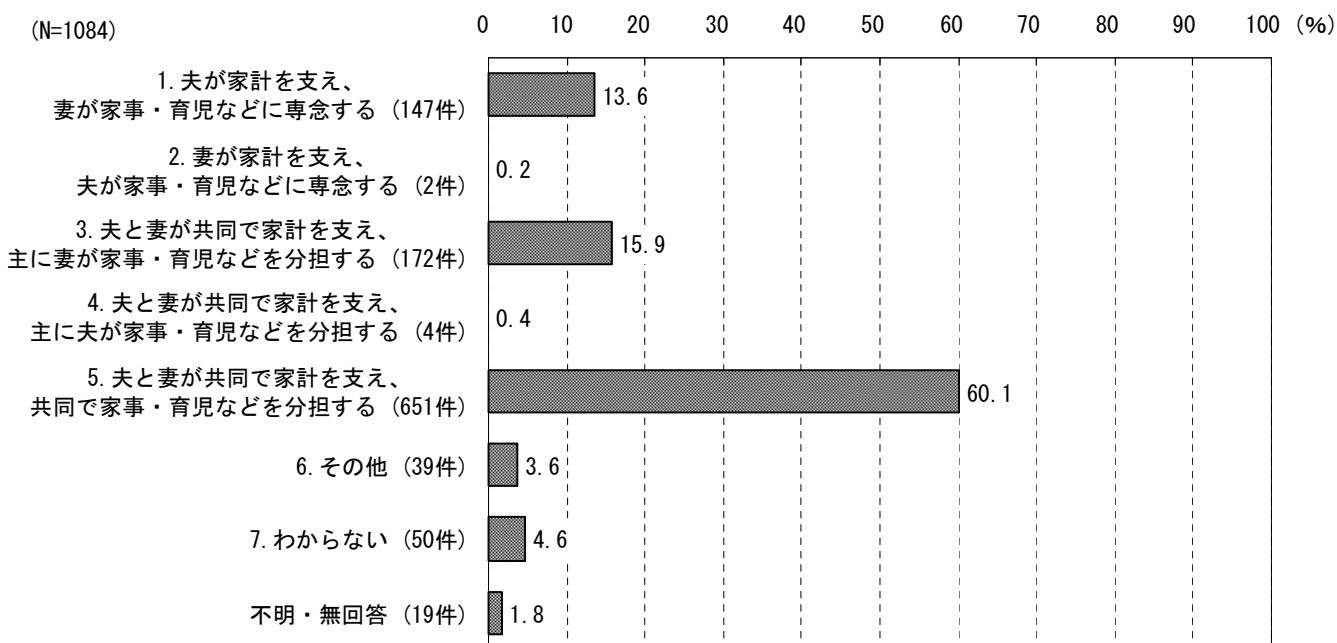
問 15 結婚後の男女の役割分担について、どのような考えをもちていますか。(〇は1つだけ)

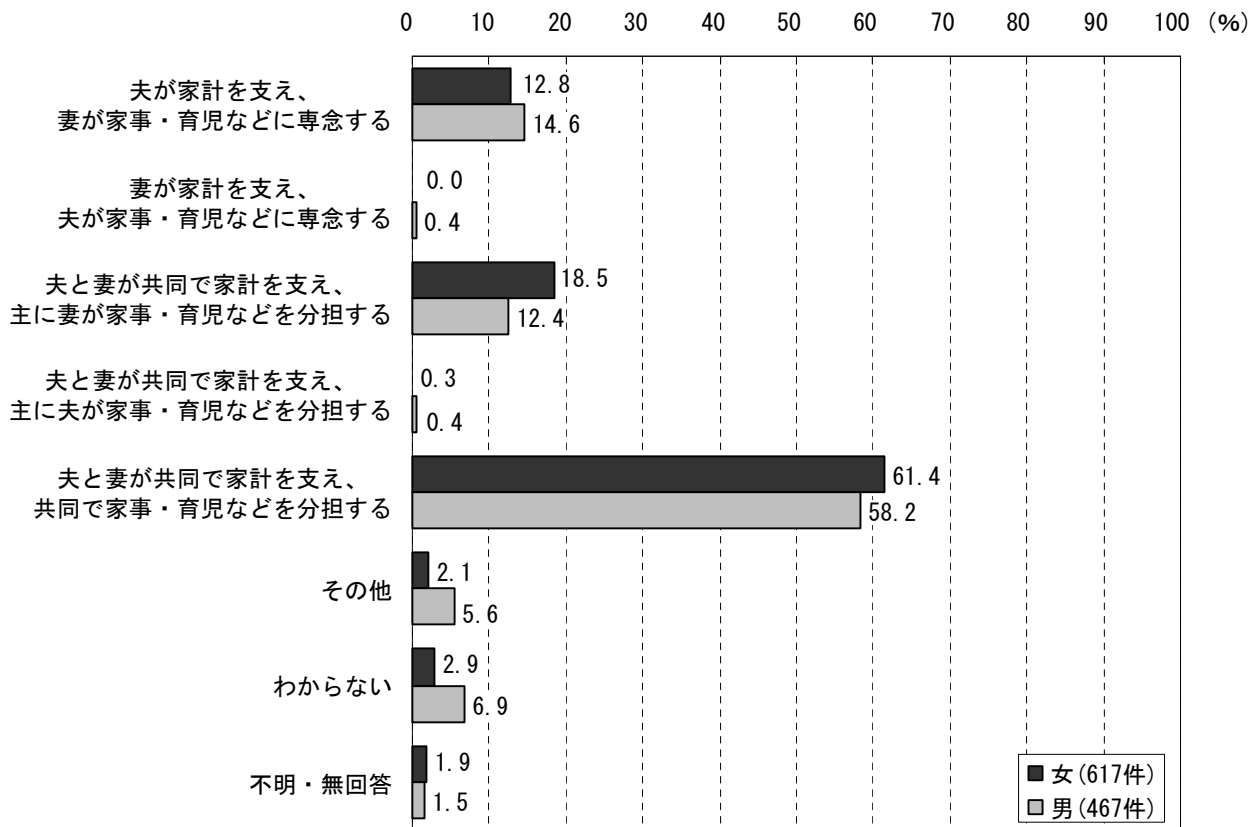
「夫と妻が共同で家計を支え、共同で家事・育児などを分担する」が60.1%と最も多く、「夫と妻が共同で家計を支え、主に妻が家事・育児などを分担する」が15.9%、「夫が家計を支え、妻が家事・育児などに専念する」が13.6%とこれに次いでいる。

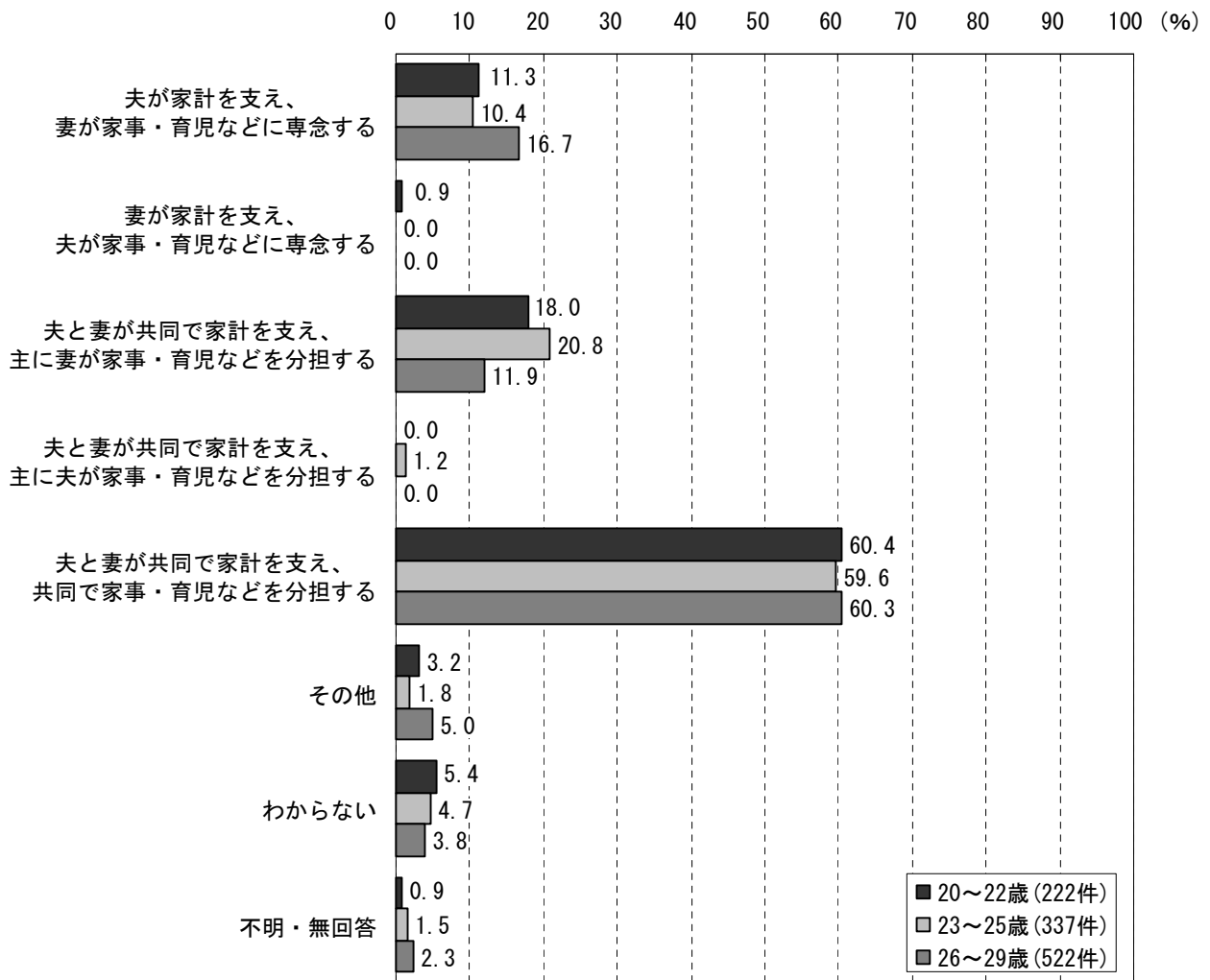
これを性別で見ると、男性では女性に比べ「夫が家計を支え、妻が家事・育児などに専念する」が1.8ポイント多いのに対し、「夫と妻が共同で家計を支え、主に妻が家事・育児などを分担する」が6.1ポイント、「夫と妻が共同で家計を支え、共同で家事・育児などを分担する」が3.2ポイント少なくなっている。

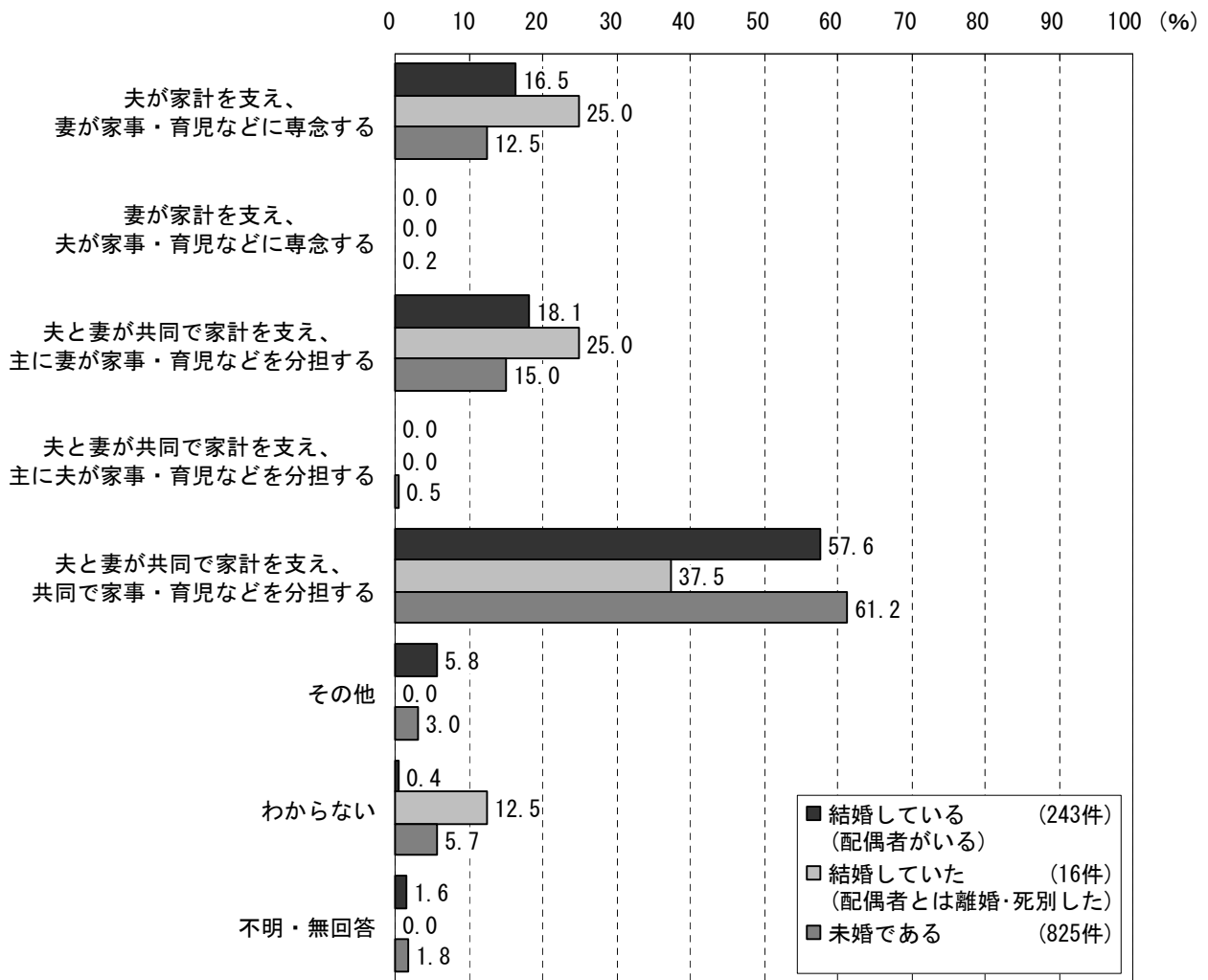
年齢別で見ると、「26～29歳」では「夫が家計を支え、妻が家事・育児などに専念する」が他の年齢層に比べ多くなっており、他方「夫と妻が共同で家計を支え、主に妻が家事・育児などを分担する」が他の年齢層に比べ少なくなっている。

また、結婚状況の別で見ると、「結婚している(配偶者がいる)」では「夫が家計を支え、妻が家事・育児などに専念する」および「夫と妻が共同で家計を支え、主に妻が家事・育児などを分担する」が「未婚である」に比べて多くなっており、他方、「夫と妻が共同で家計を支え、共同で家事・育児などを分担する」が「未婚である」に比べて少なくなっている。





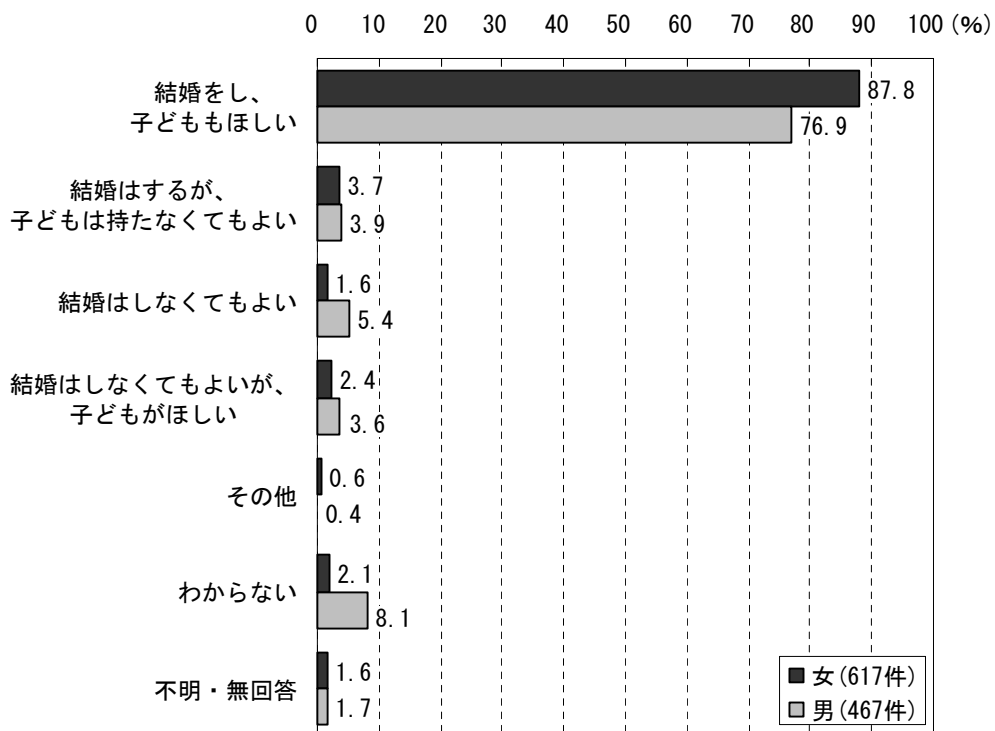
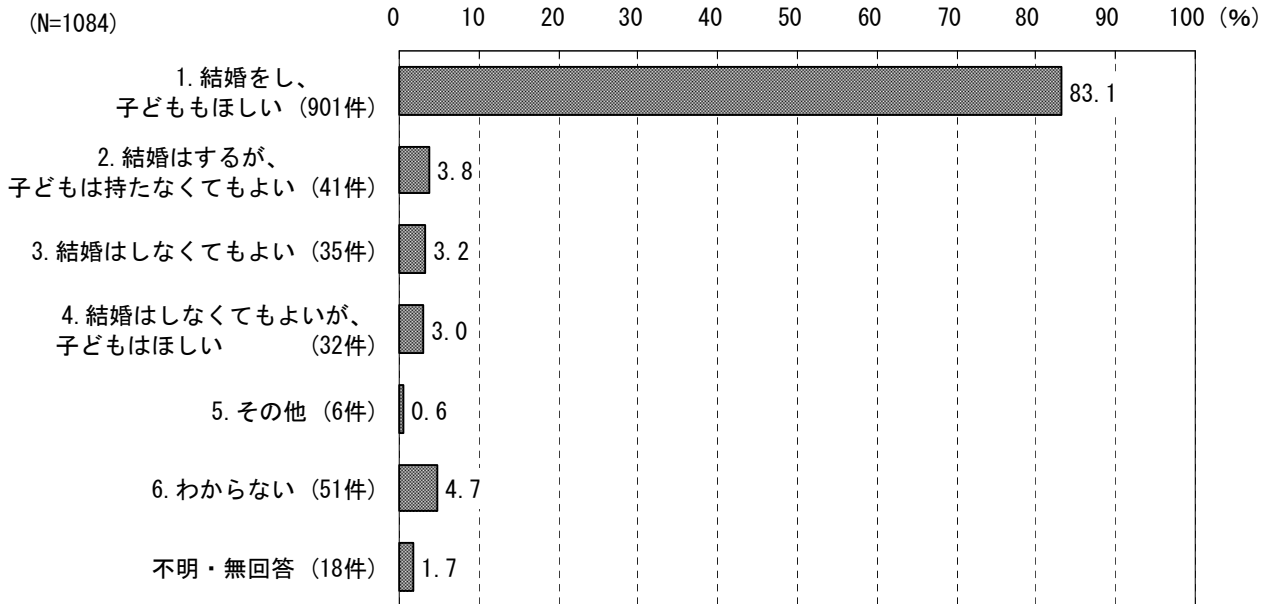




問 16 結婚および子どもについて、どのような考え方をもっていますか。(〇は1つだけ)

「結婚をし、子どももほしい」が83.1%と大半を占めている。

これを性別で見ると、女性は男性に比べ「結婚をし、子どももほしい」が10.9ポイント多くなっている。

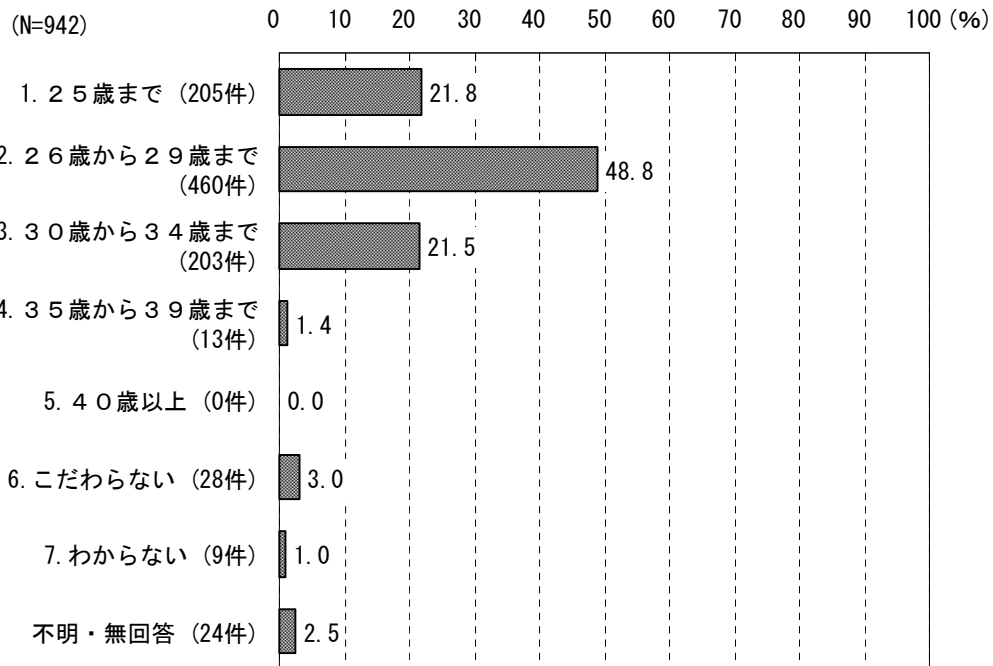


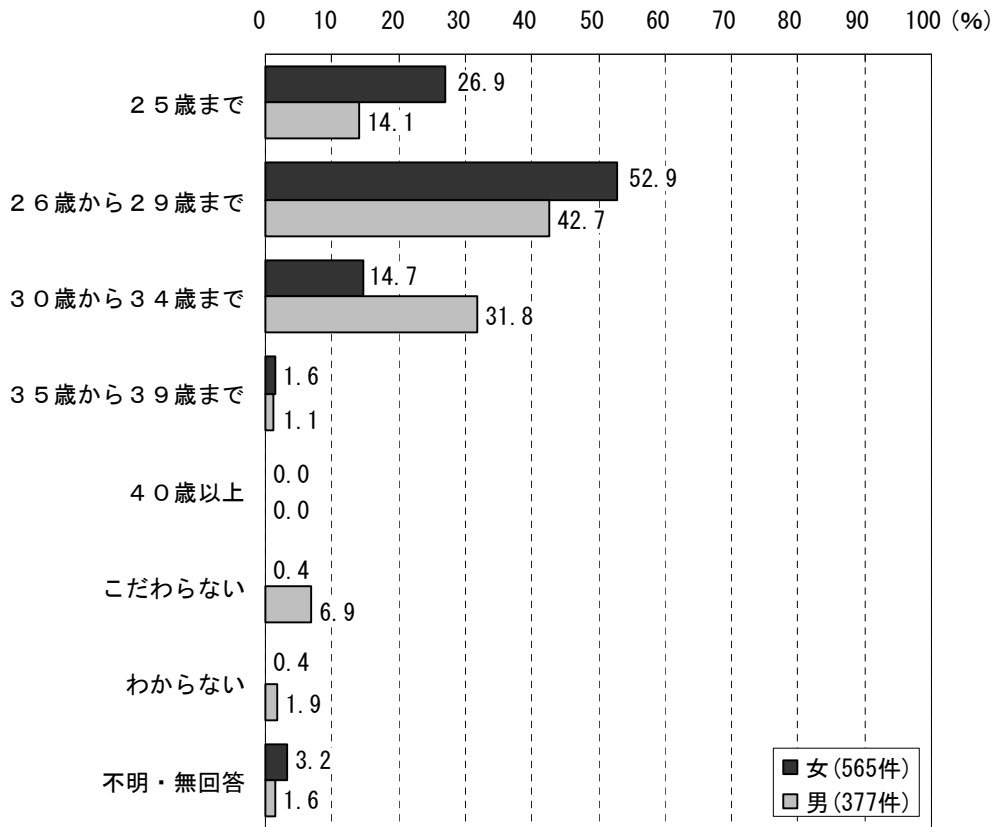
付問1 問16で「1」または「2」と回答された方におたずねします。

あなたは何歳ぐらいで結婚したいですか。(既婚の方は、初婚の年齢で回答してください) (○は1つだけ)

「26歳から29歳まで」が48.8%と最も多く、「25歳まで」が21.8%、「30歳から34歳まで」が21.5%とこれに次いでおり、概ね34歳までに結婚したいと考えられている。

これを性別で見ると、女性では男性に比べ「25歳まで」が12.8ポイント、「26歳から29歳まで」が10.2ポイント多く、逆に「30歳から34歳まで」が17.1ポイント少なくなっており、女性の方が男性よりも結婚希望年齢が若い傾向にある。





付問2 問16で「1」または「4」と回答された方におたずねします。

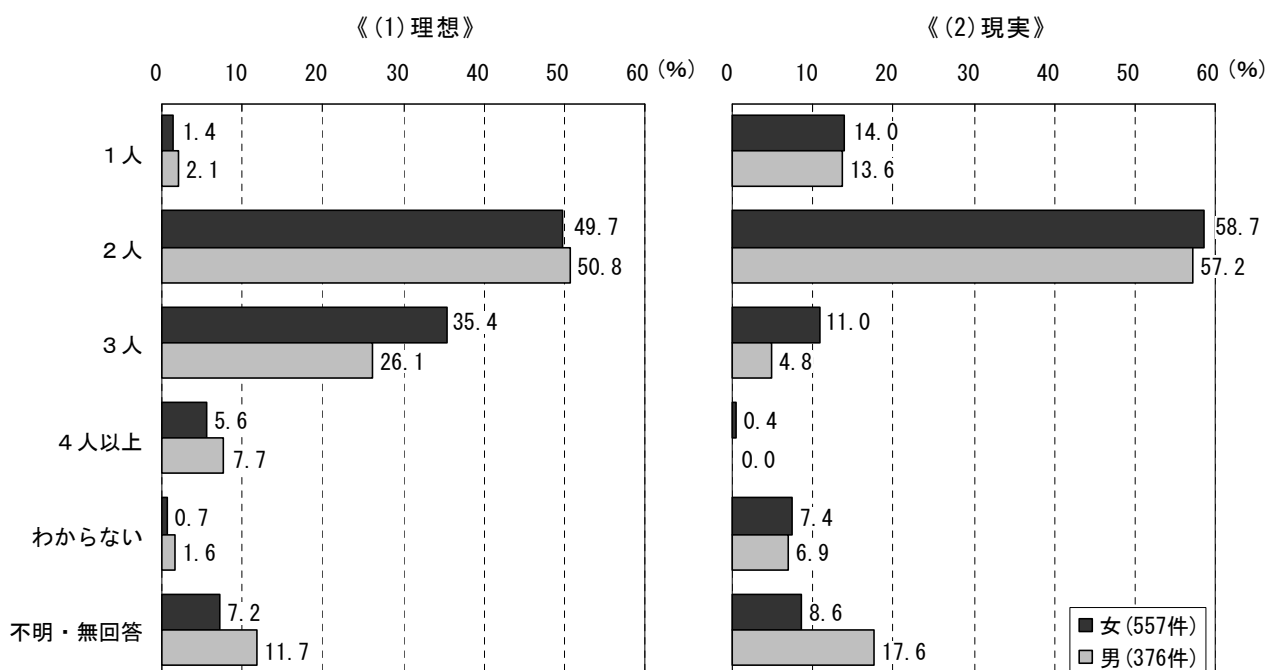
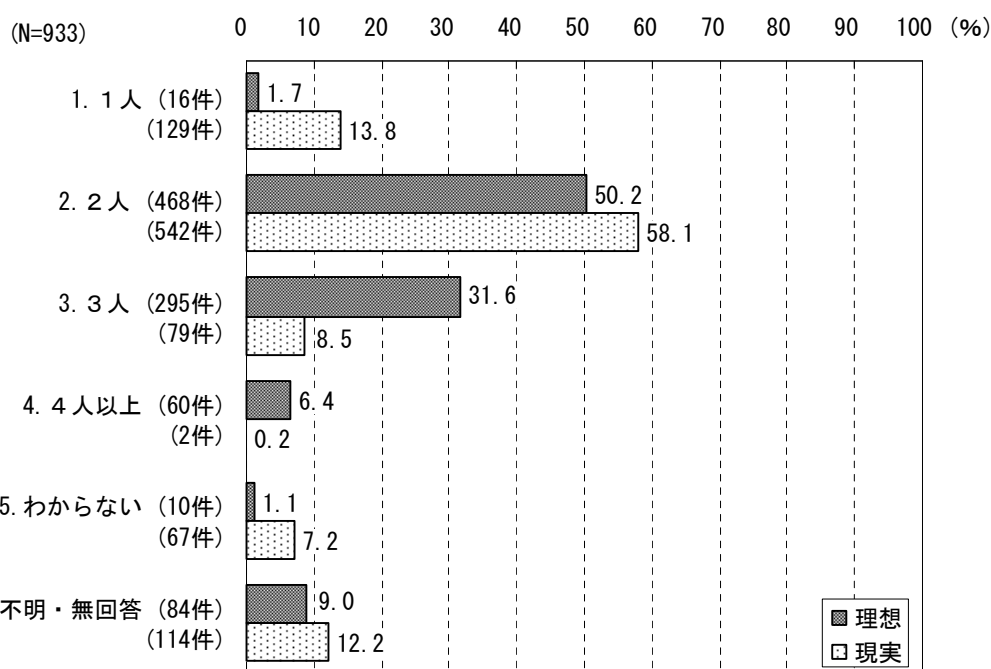
あなたは子どもが何人ほしいですか。【理想】と【現実】の各問について、あてはまるものの番号をそれぞれ1つずつ選んでください。

(1) 理想とする子どもの人数 (〇は1つだけ)

(2) 現実の子どもの数 (現実に子育てできると思う子どもの数) (〇は1つだけ)

理想の子どもの数については、「2人」が50.2%と最も多く、「3人」が31.6%とこれに次いでいる。他方、現実の子どもの数については、「2人」が58.1%と最も多く、「1人」が13.8%とこれに次いでいる。

これを性別で見ると、女性は男性に比べ「3人」が理想の人数で9.3ポイント、現実の人数で6.2ポイント多い。



理想の子どもの数と現実の子どもの数を比較すると、理想の子どもの数を「1人」とする回答者の75.0%が現実の子どもの数と一致し、理想の子どもの数を「2人」とする回答者の66.2%が現実の子どもの数と一致している。他方、理想の子どもの数を「3人」「4人」としながらも、現実には「2人」を選択する回答者が多くなっており、理想より現実の方が子どもの数が少なくなる傾向にある。

		問16 付問3 子どもの希望人数<現実>						
		1人	2人	3人	4人以上	わからない	不明・無回答	合計
問16 付問2 子ども希望人数へ理想 ▽	1人	12	0	0	0	2	2	16
		75.0	0.0	0.0	0.0	12.5	12.5	100.0
	2人	93	310	4	0	43	18	468
		19.9	66.2	0.9	0.0	9.2	3.8	100.0
	3人	17	201	53	0	16	8	295
		5.8	68.1	18.0	0.0	5.4	2.7	100.0
	4人以上	7.0	27.0	22.0	2.0	2.0	0.0	60.0
		11.7	45.0	36.7	3.3	3.3	0.0	100.0
	わからない	0	4	0	0	4	2	10
		0.0	40.0	0.0	0.0	40.0	20.0	100.0
不明・無回答	0	0	0	0	0	84	84	
	0.0	0.0	0.0	0.0	0.0	100.0	100.0	
合計	129	542	79	2	67	114	933	
	13.8	58.1	8.5	0.2	7.2	12.2	100.0	

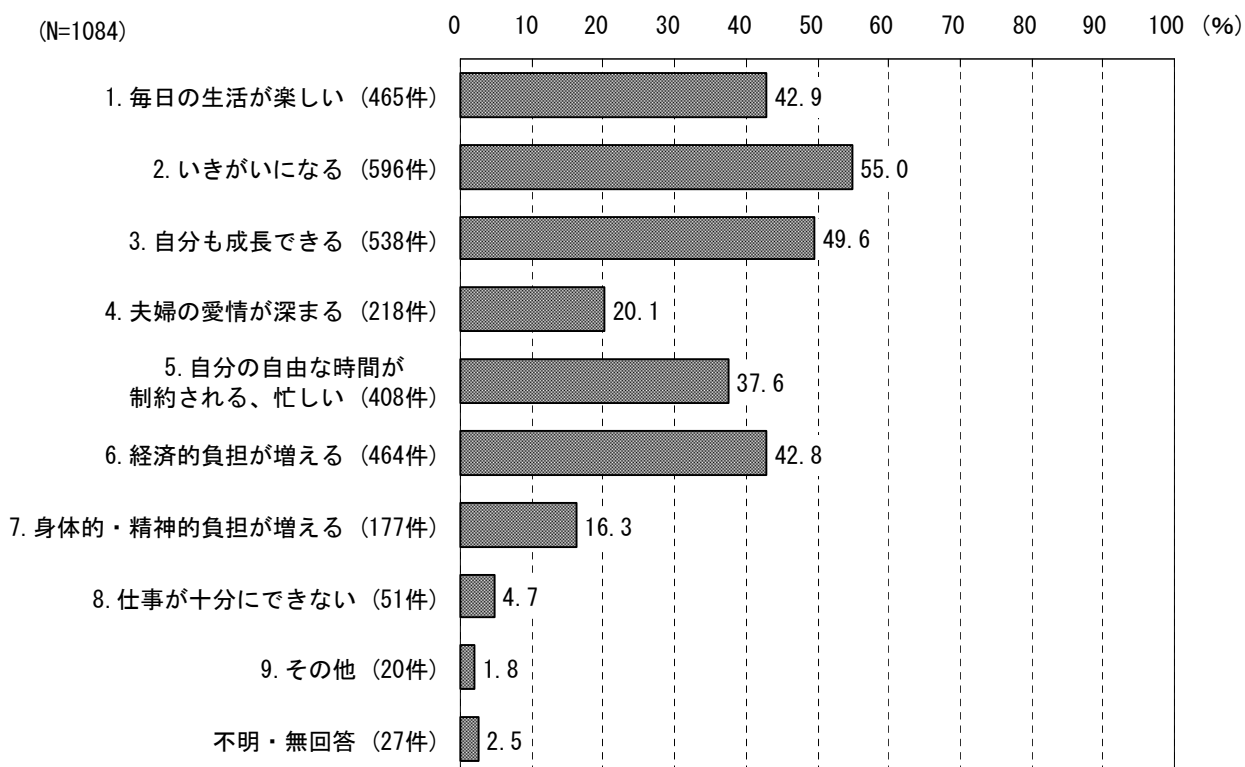
問 17 あなたは子育てについてどのようなイメージをもっていますか。あてはまるものの番号を3つまで選んでください。

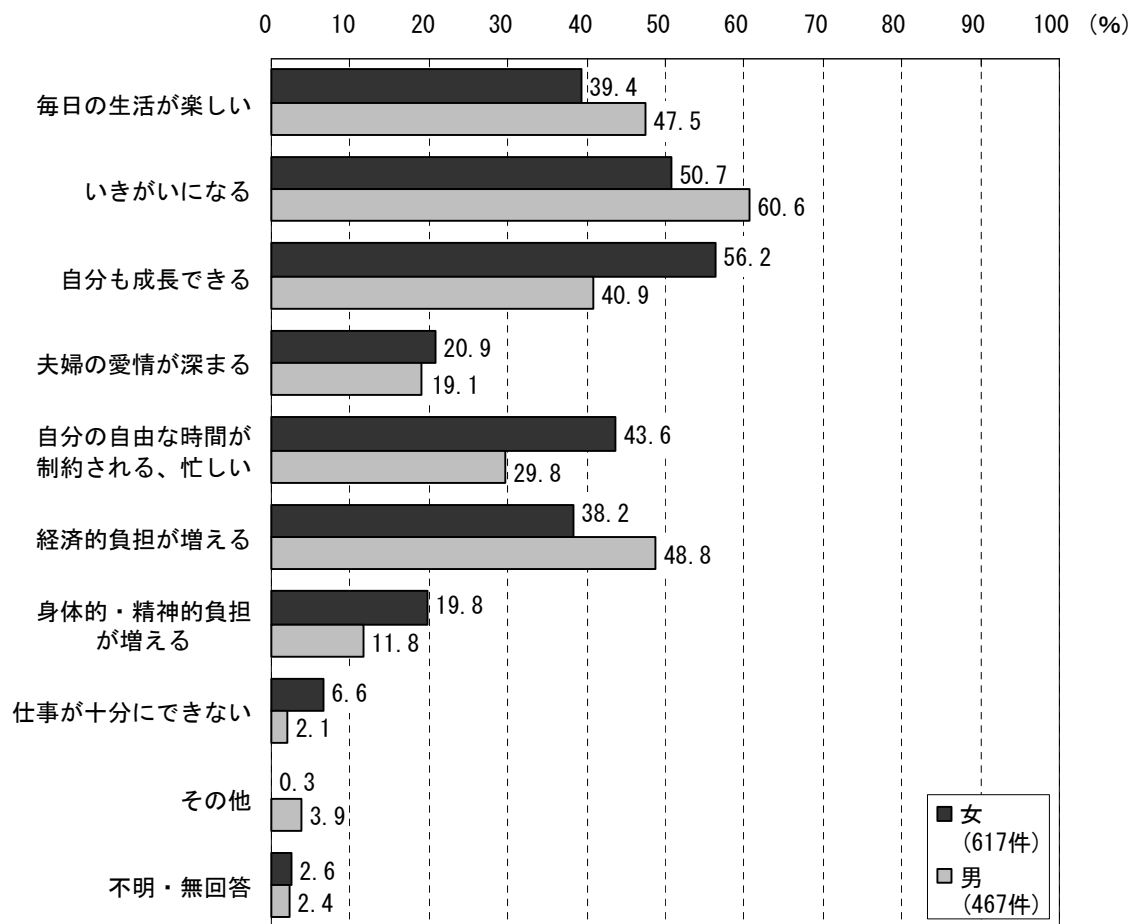
「いきがよいになる」が 55.0%と最も多く、「自分も成長できる」が 49.6%、「毎日の生活が楽しい」が 42.9%、「経済的に負担が増える」が 42.8%とこれに次いでいる。子育てをマイナスイメージで捉えるよりもプラスイメージで捉える傾向の方が強い。

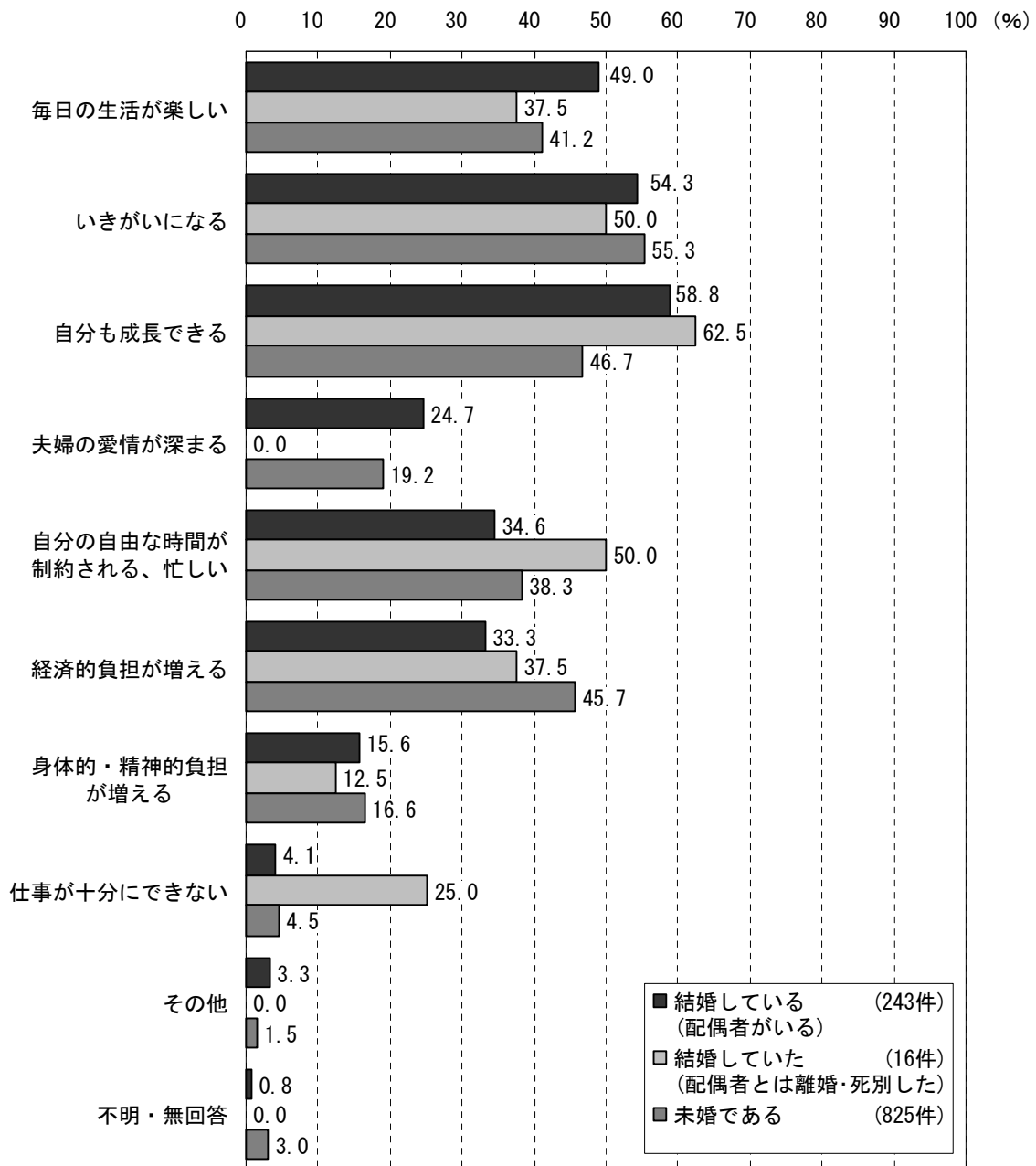
これを性別で見ると、男性では女性に比べ「毎日の生活が楽しい」が 8.1 ポイント、「いきがよいになる」が 9.9 ポイント多く、また「経済的負担が増える」が 10.6 ポイント多くなっている。

他方、女性では男性に比べ「自分も成長できる」が 15.3 ポイント多く、また「自分の自由な時間が制約される、忙しい」が 13.8 ポイント、「身体的・精神的負担が増える」が 8.0 ポイント多くなっている。

結婚状況の別で見ると、「結婚している（配偶者がいる）」では「未婚である」に比べ「自分も成長できる」が 12.1 ポイント、「毎日の生活が楽しい」が 7.8 ポイント多く、他方「未婚である」では「結婚している（配偶者がいる）」に比べ「経済的負担が増える」が 12.4 ポイント多くなっている。







(4) 取り巻く環境

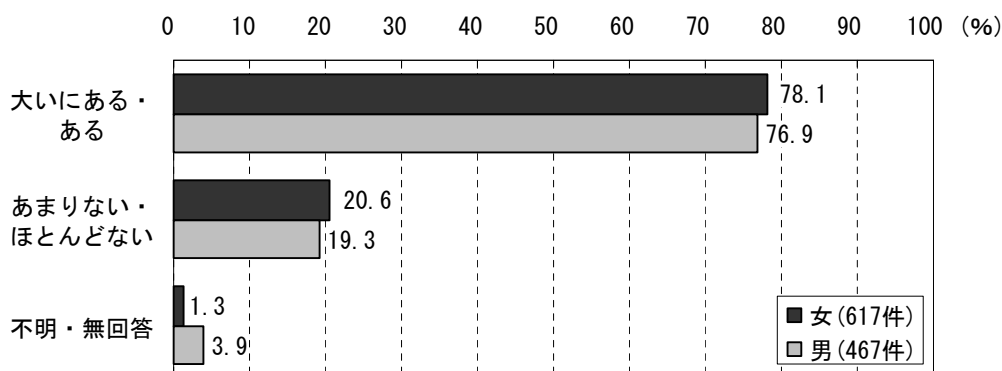
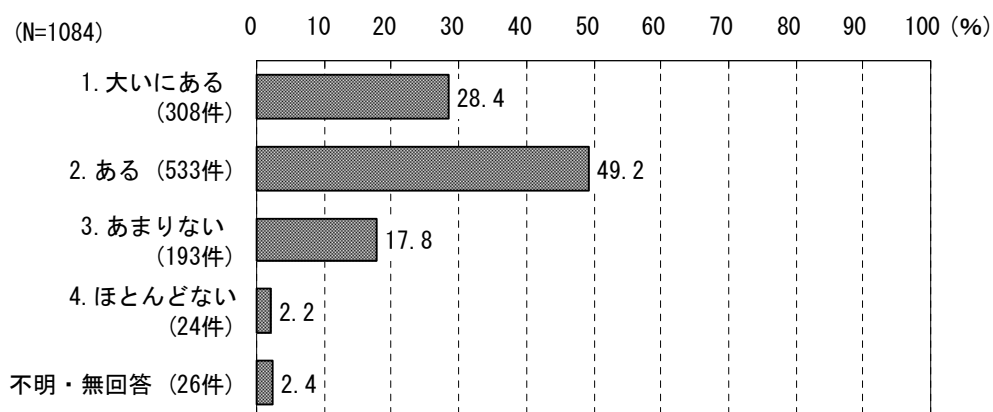
■ あなたを取り巻く環境などについておたずねします。

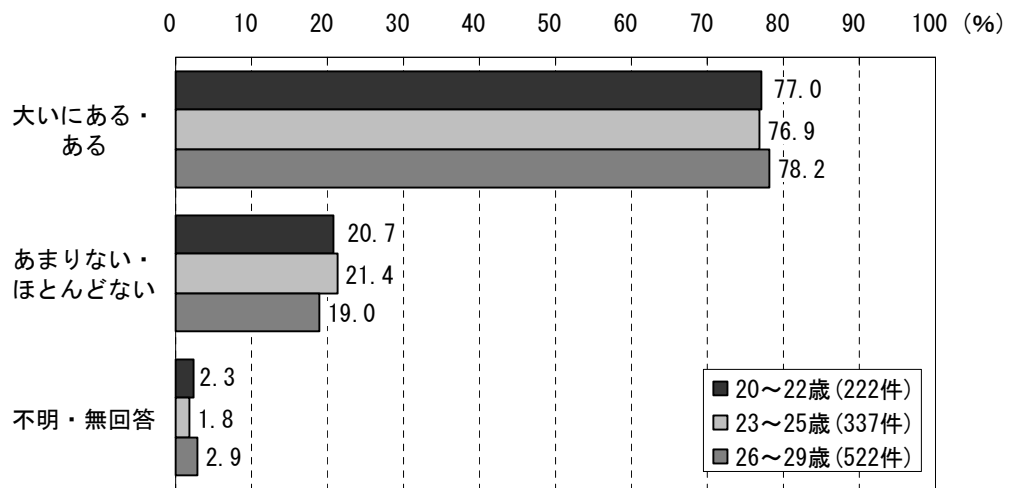
問 18 将来の生活について不安はありますか。(〇は1つだけ)

「ある」が49.2%と最も多く、「大いにある」が28.4%、「あまりない」が17.8%とこれに次いでおり、8割近くがなんらかの不安を抱えている。

これを性別で見ると、女性の方が男性よりも不安を抱えている割合（「大いにある」「ある」を合計した割合）がやや多くなっている。（ただし「大いにある」は男性が2.8ポイント上回っている。）

年齢別に見ると、「26～29歳」では他の年齢層に比べ不安を抱えている割合がやや多くなっている。





付問1 問18で「1」または「2」と回答された方におたずねします。

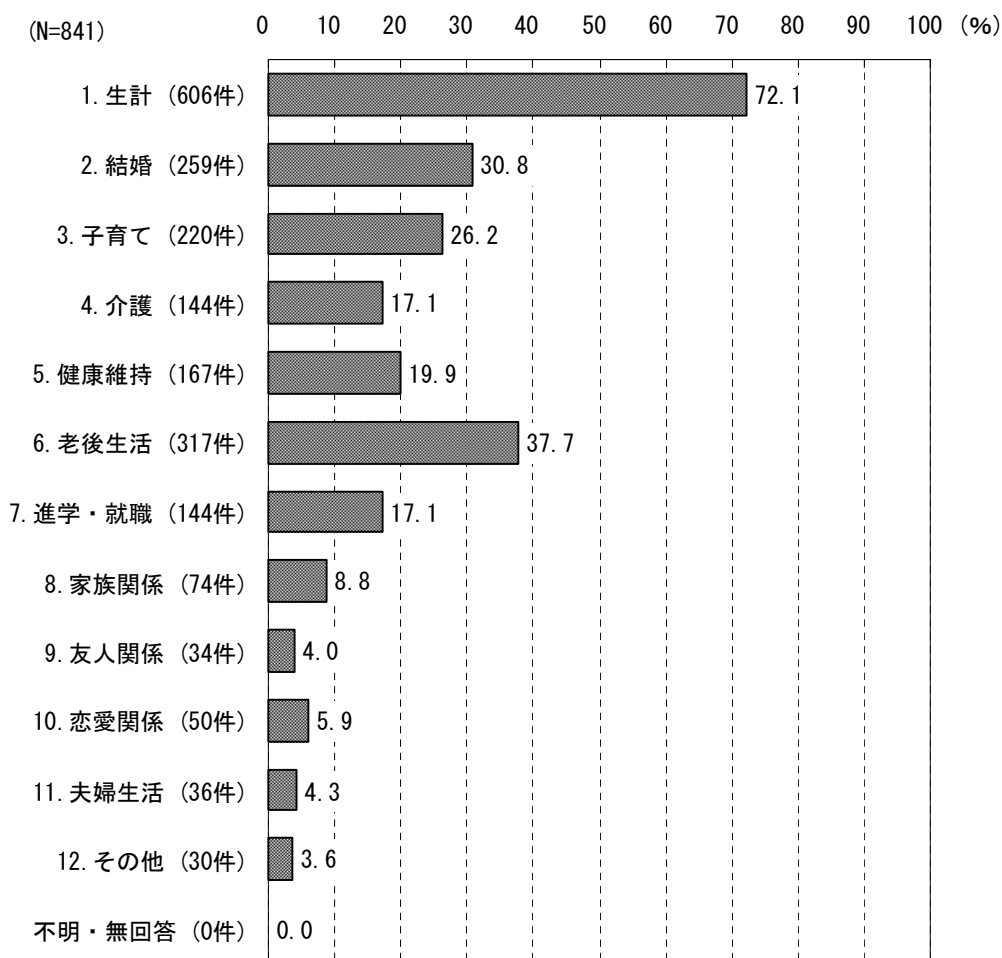
何について不安がありますか。あてはまるものの番号を3つまで選んでください。

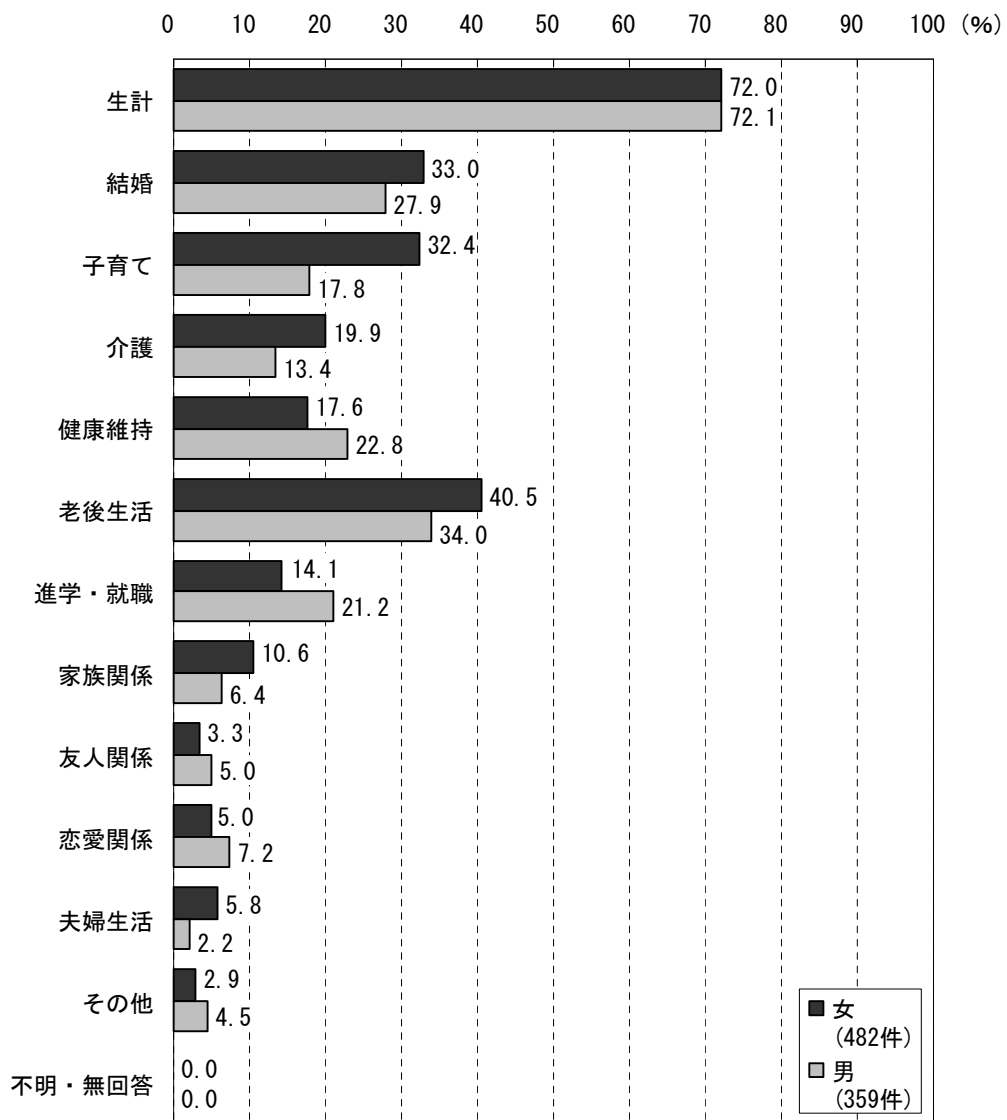
「生計」が72.1%と最も多く、「老後生活」が37.7%、「結婚」が30.8%、「子育て」が26.2%とこれに次いでいる。

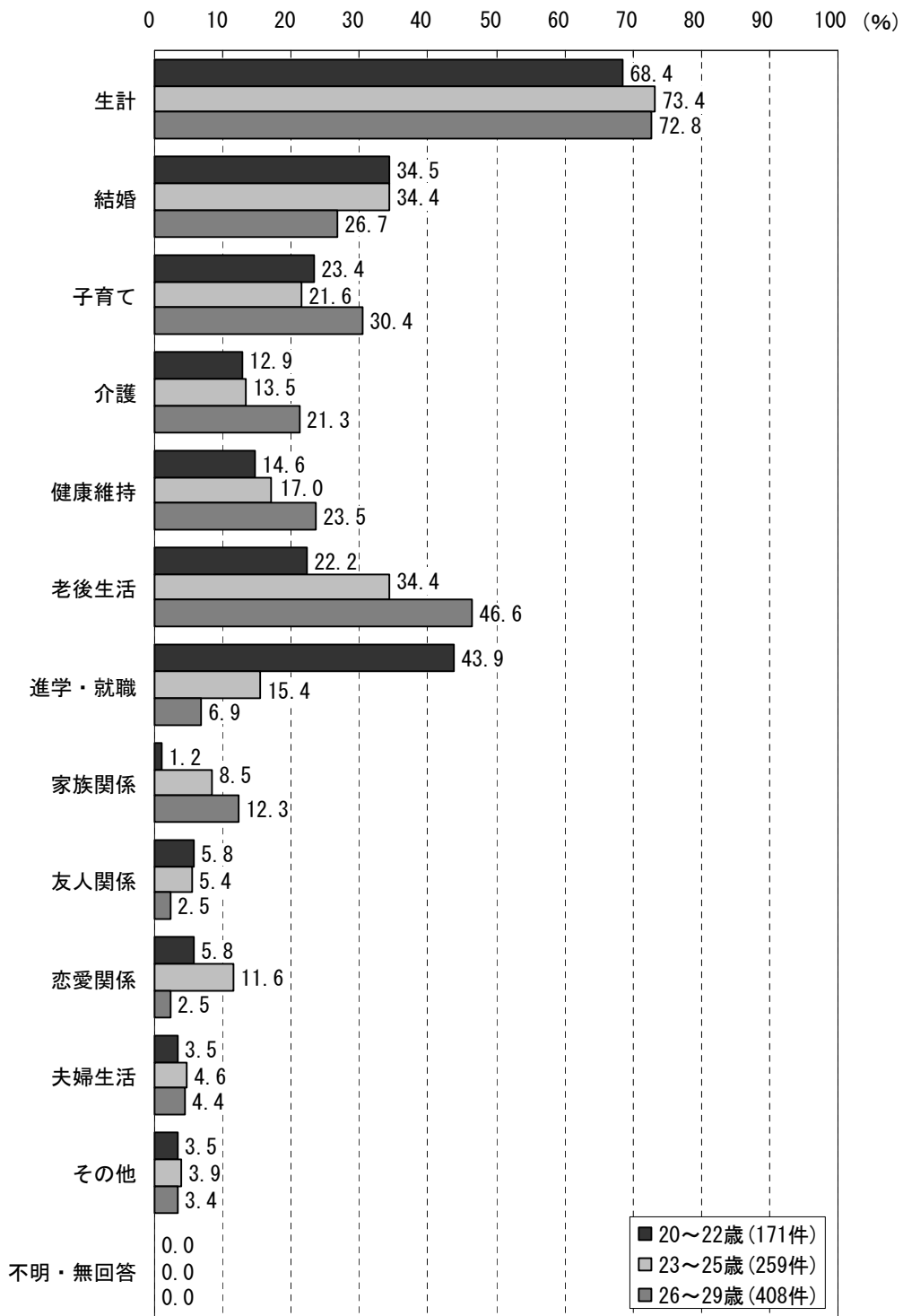
これを性別で見ると、女性では男性に比べ「結婚」、「子育て」、「介護」、「老後生活」、「家族関係」、「夫婦生活」の割合が多くなっている。

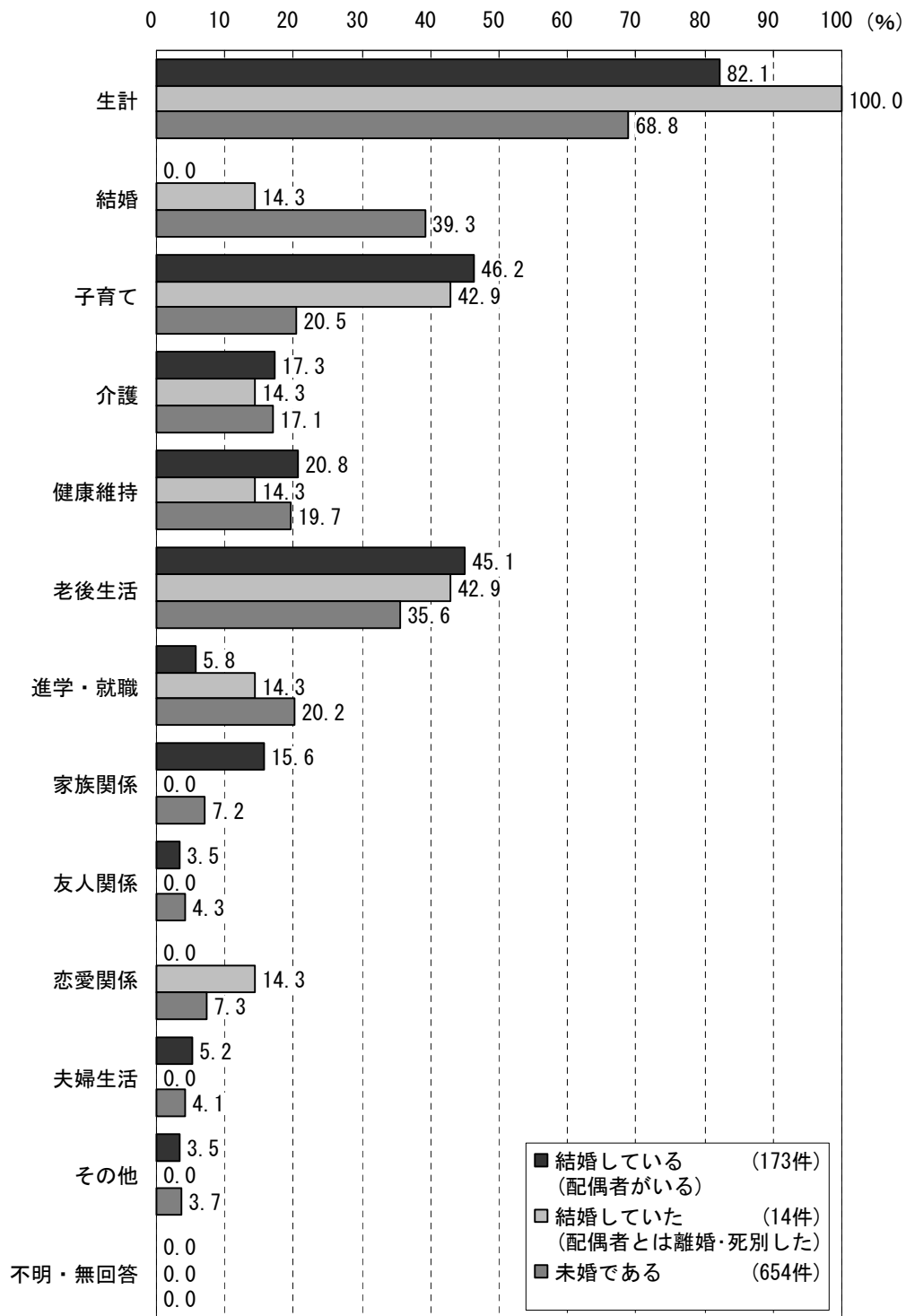
また、年齢別で見ると、「20歳～22歳」では「進学・就職」が相対的に多くなっている。

結婚状況の別で「結婚している（配偶者がいる）」と「未婚である」を比較すると、「結婚している（配偶者がいる）」で「生計」が相対的に多く、他方「未婚である」で「結婚」、「進学・就職」、「友人関係」、「恋愛関係」が相対的に多くなっている。







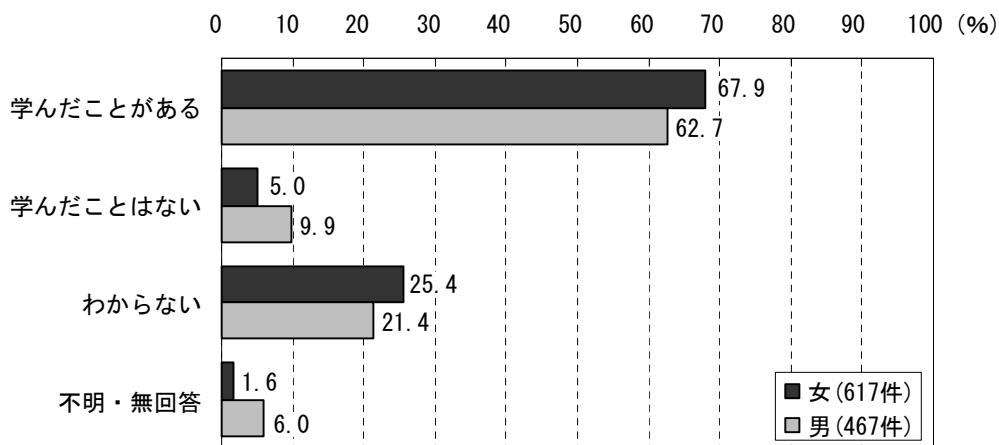
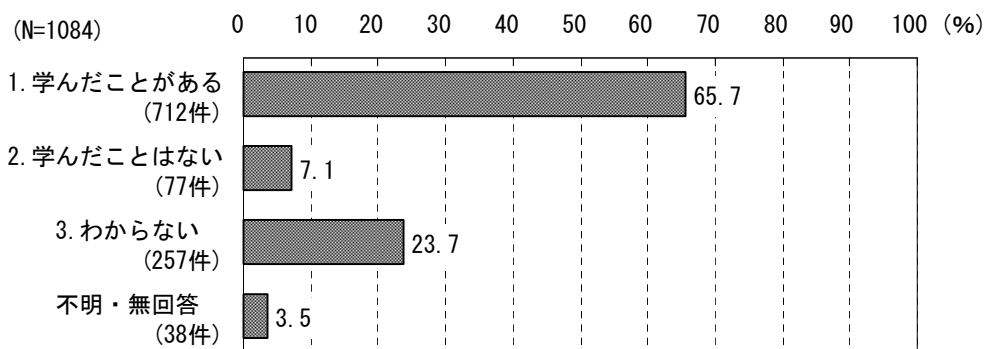


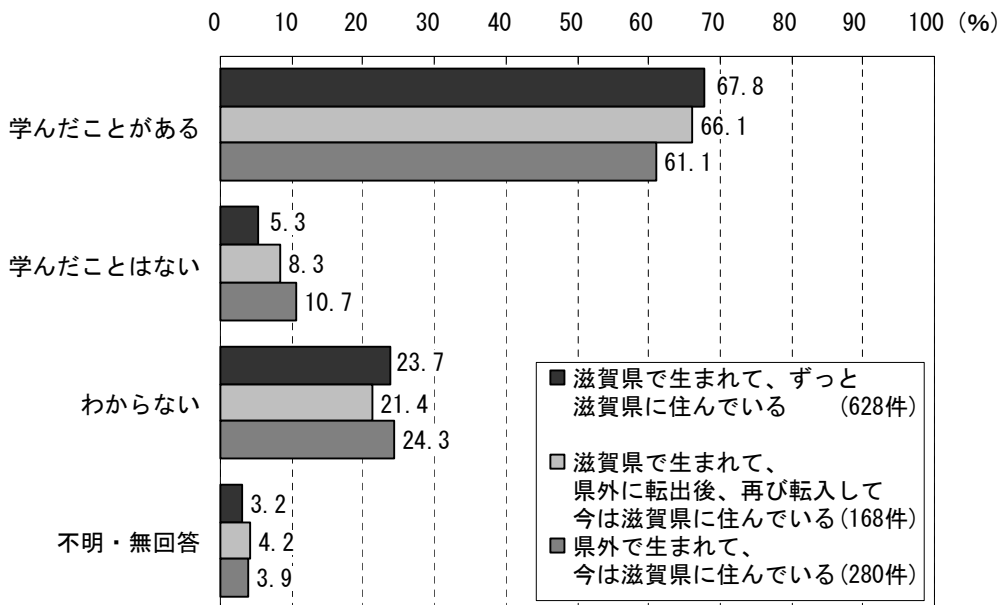
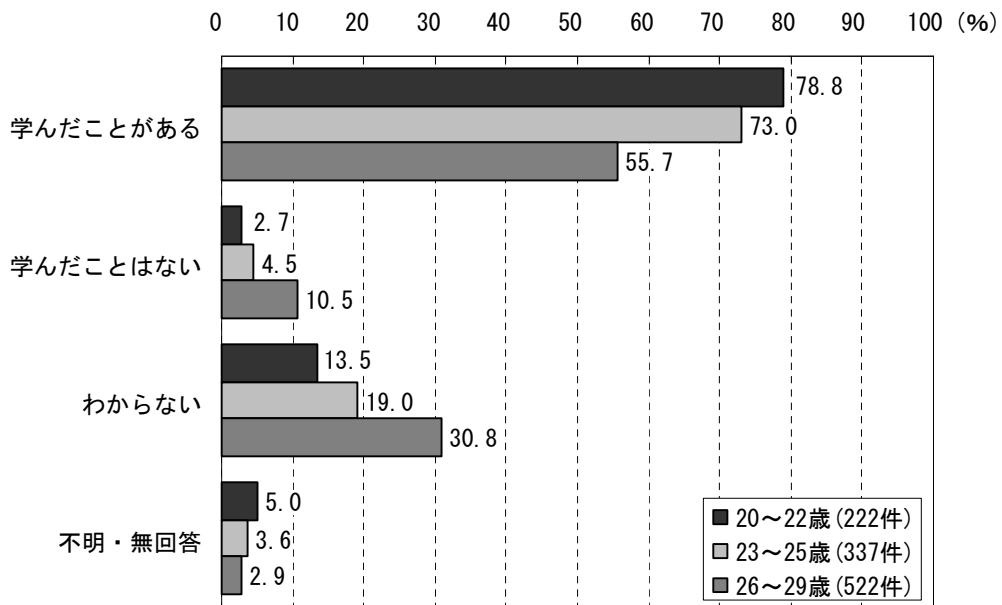
問 19 小・中・高等学校において、男女共同参画についての内容（以下のような例）について学んだことはありますか。（〇は1つだけ）

「学んだことがある」が 65.7%を占めており、他方「学んだことはない」は 7.1%となっている。

これを性別で見ると、女性が男性に比べ「学んだことがある」が 5.2 ポイント多くなっている。また、年齢が若い層ほど「学んだことがある」割合が高くなっている。

さらに、滋賀県での居住歴の別で見ると、「滋賀県で生まれて、ずっと滋賀県に住んでいる」では「県外に生まれて、今は滋賀県に住んでいる」に比べ「学んだことがある」が 6.7 ポイント多くなっている。



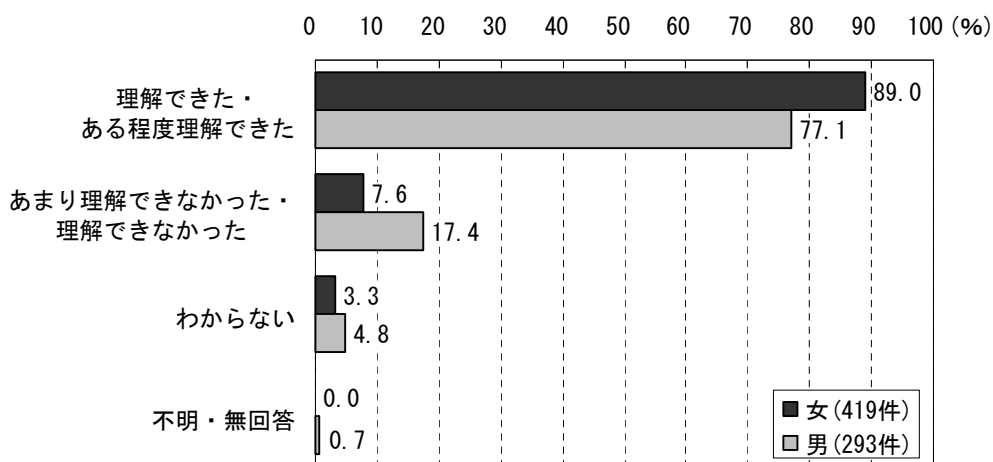
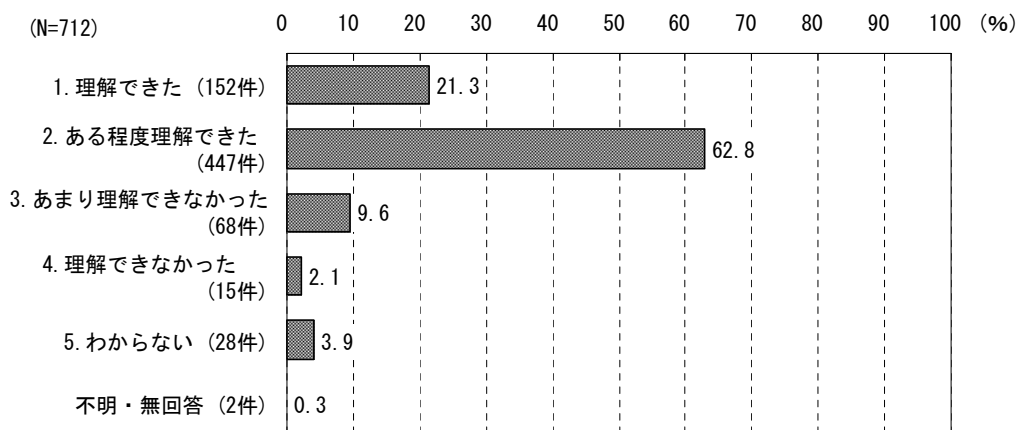


付問1 問19で「1」と回答された方におたずねします。

小・中・高等学校で学んだ男女共同参画の内容について、理解できましたか。(〇は1つだけ)

「ある程度理解できた」が62.8%と最も多く、「理解できた」が21.3%と次いでおり、双方合わせて8割以上が男女共同参画の内容を理解できている。

これを性別で見ると、女性が男性に比べ「理解できた」および「ある程度理解できた」を合わせて11.9ポイント上回っている。

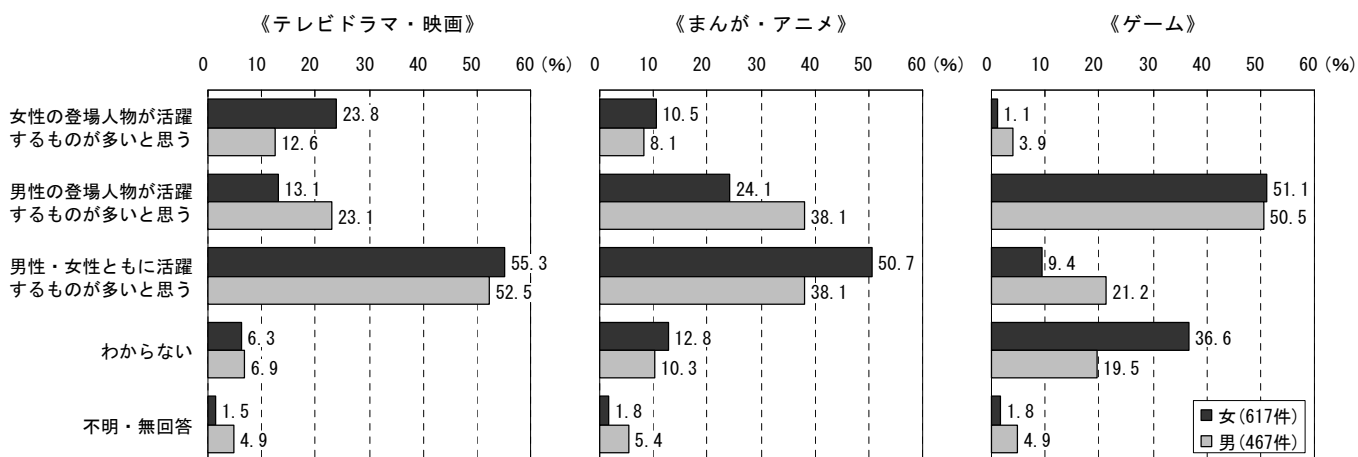
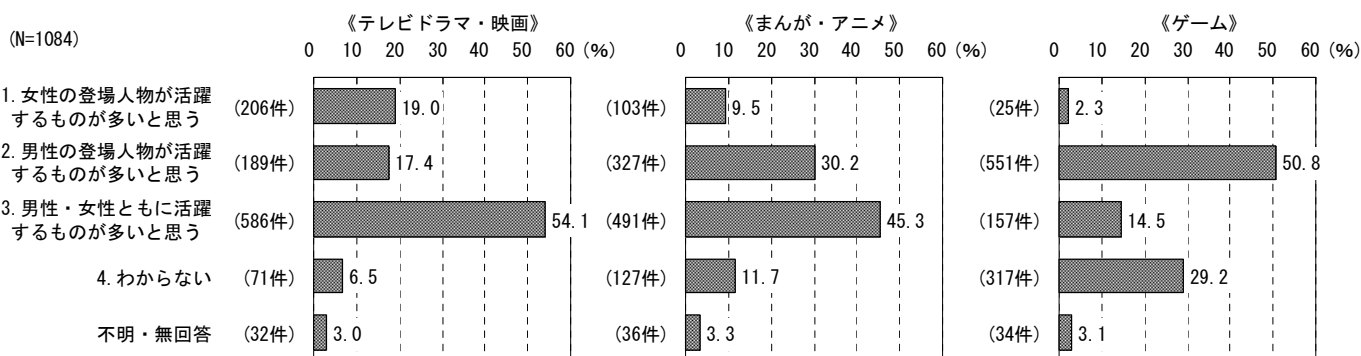


問20 あなたがこれまで見たり、体験してきたテレビドラマ・映画、まんが・アニメ、ゲームの登場人物について、男性・女性の視点でどう思いますか。それぞれ下の選択肢から1つだけ選び、番号を記入してください。

(1) テレビドラマ・映画 (2) まんが・アニメ (3) ゲーム

テレビドラマ・映画では「男性・女性ともに活躍するものが多いと思う」が54.1%を占めている。また、まんが・アニメでは「男性・女性ともに活躍するものが多いと思う」が45.3%と最も多いものの「男性の登場人物が活躍するものが多いと思う」も30.2%を占めている。他方、ゲームでは「男性の登場人物が活躍するものが多いと思う」が50.8%を占めている。

これを性別で見ると、テレビドラマ・映画、まんが・アニメについて、女性では男性に比べ「女性の登場人物が活躍するものが多いと思う」および「男性・女性ともに活躍するものが多いと思う」の占める割合が多くなっており、視聴している内容（番組や書籍・雑誌）の違いが反映された結果と考えられる。



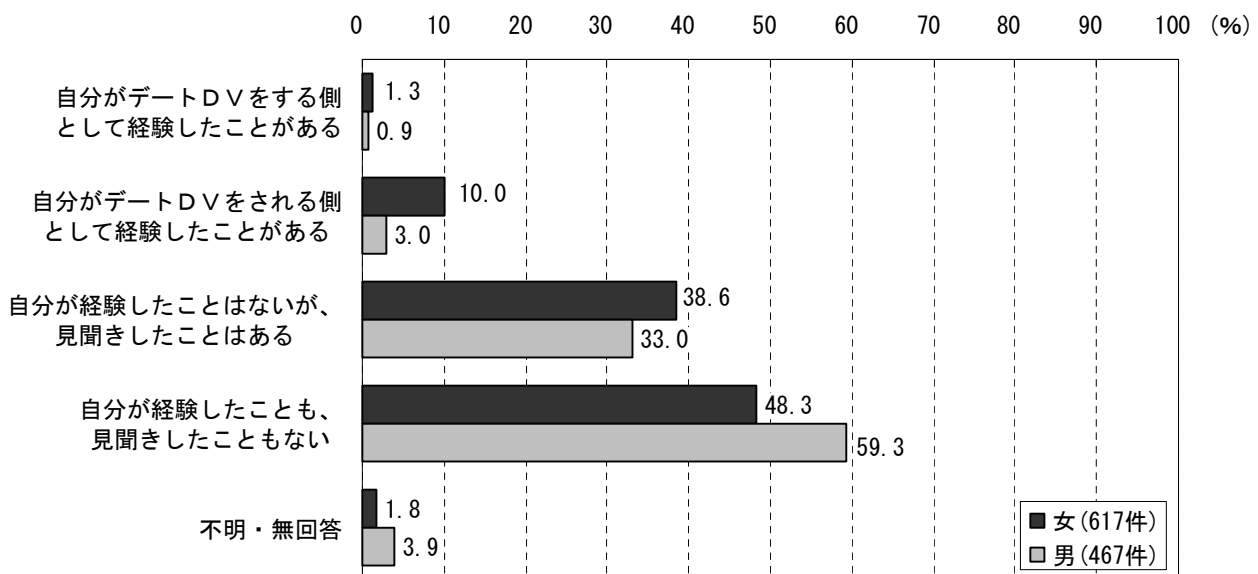
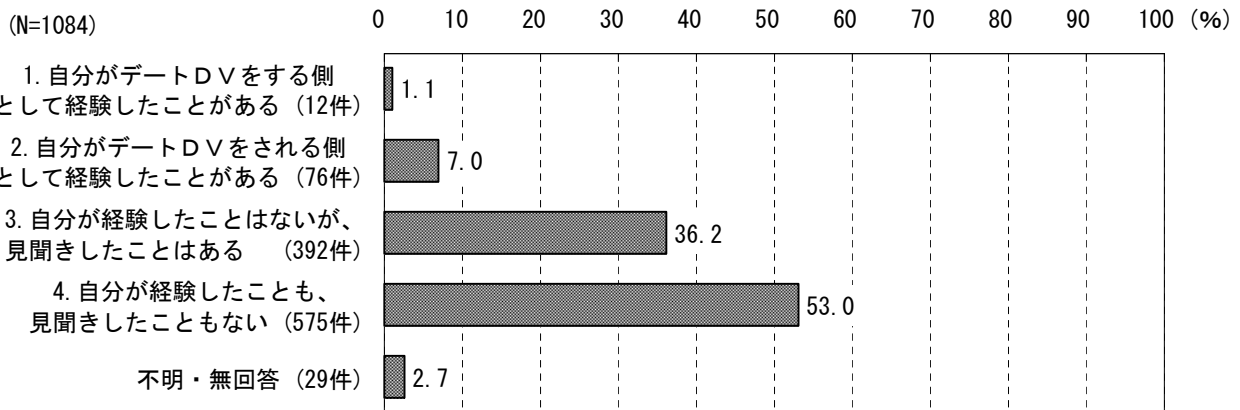
(5) デートDV

■ デートDVについておたずねします。

問 21 夫婦や恋人など親しい男女間でふるわれる暴力のことをDV（ドメスティック・バイオレンス）、特に未婚の男女間の暴力をデートDVと呼びます。ここでの暴力とは、身体的な暴力だけでなく、傷つく言葉を使うなどの精神的暴力や性的な暴力、交友関係や携帯電話を監視して行動を制限するといったものを含みます。こうしたDVをご自身で経験されたり、あるいは友人について聞きされたりしたことはありますか。（○は1つだけ）

「自分が経験したことも、聞きしたこともない」が53.0%と最も多く、「自分が経験したことはないが、聞きしたことはある」が36.2%とこれに次いでいる。他方、被害者側、加害者側のいずれかで経験したことがあるのは8.1%となっている。

これを性別で見ると、女性で「自分がデートDVをされる側として経験したことがある」が10.0%となっている。

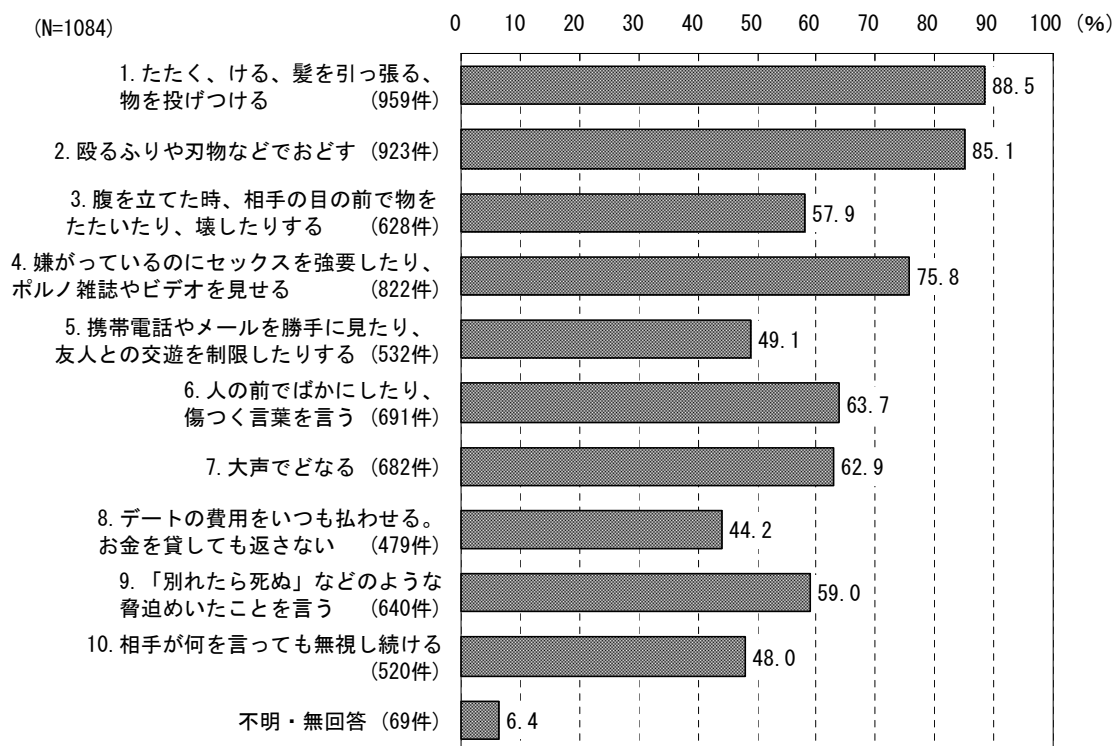


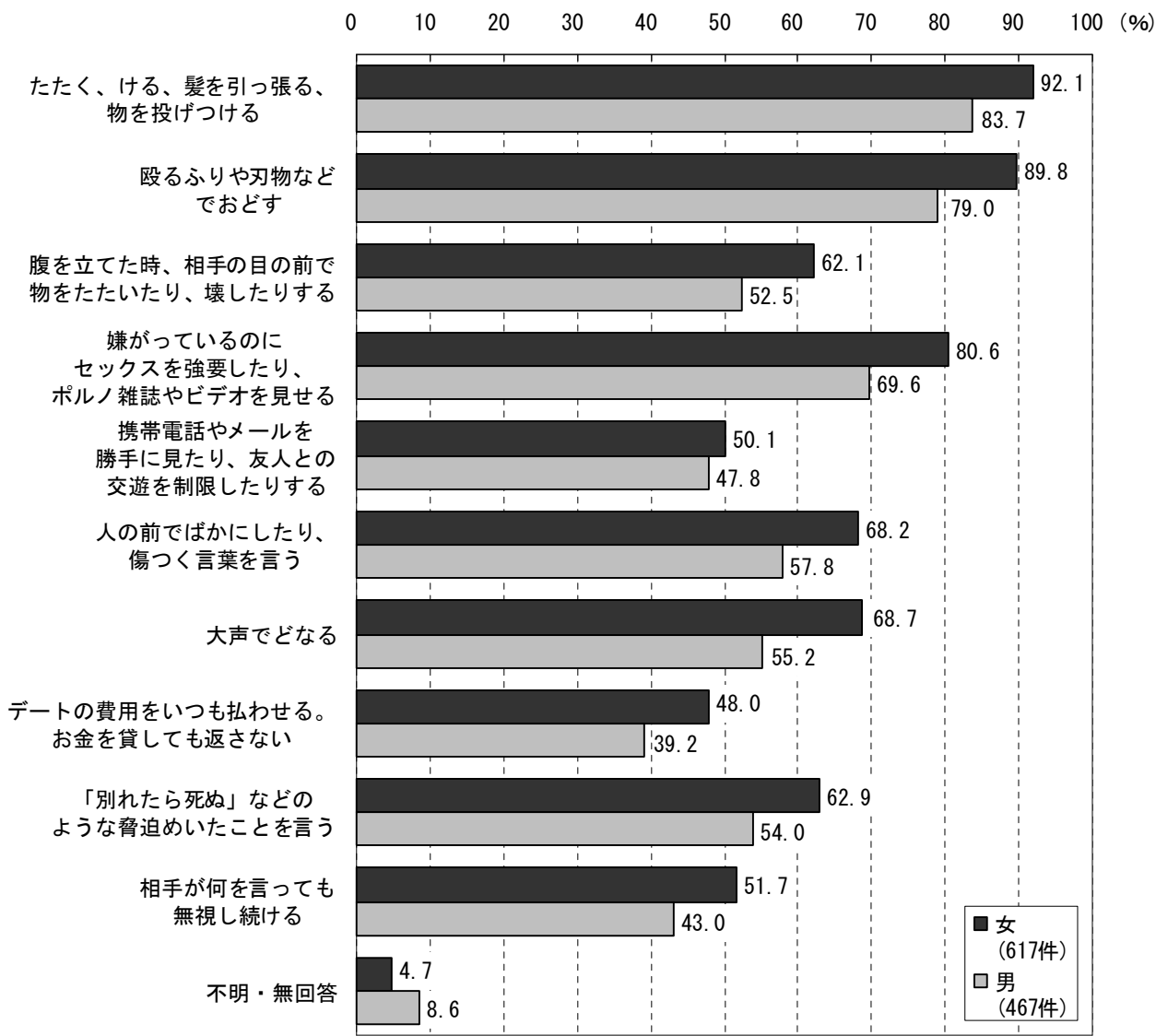
問 22 交際相手からの行為で、あなたが「デートDV」にあたると思うことは次のどれですか。あてはまるものの番号をすべて選んでください。

「たたく、ける、髪を引っ張る、物を投げつける」が88.5%と最も多く、「殴るふりや刃物でおどす」が85.1%、「嫌がっているのにセックスを強要したり、ポルノ雑誌やビデオを見せる」が75.8%とこれに次いでいる。

一方、「デートの費用をいつも払わせる。お金を貸しても返さない」「相手が何を言っても無視し続ける」「携帯電話やメールを勝手に見たり、友人との交遊を制限したりする」は、デートDVに当たると考える割合が50%に満たない。

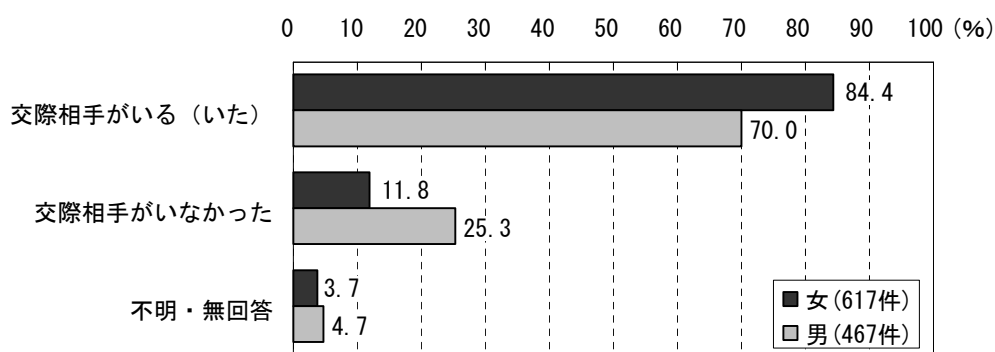
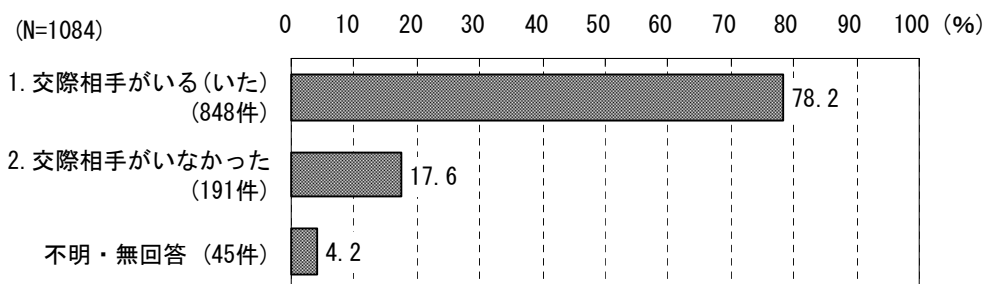
性別で見ると、全ての項目でデートDVに当たると考える割合が女性の方が男性に比べて高くなっている。





問 23 あなたには、これまで交際相手がありましたか。(〇は1つだけ)

「交際相手がいる (いた)」が 78.2%を占めている。また、性別で見ると、女性の方が男性に比べ「交際相手がいる (いた)」が 14.4 ポイント多くなっている。

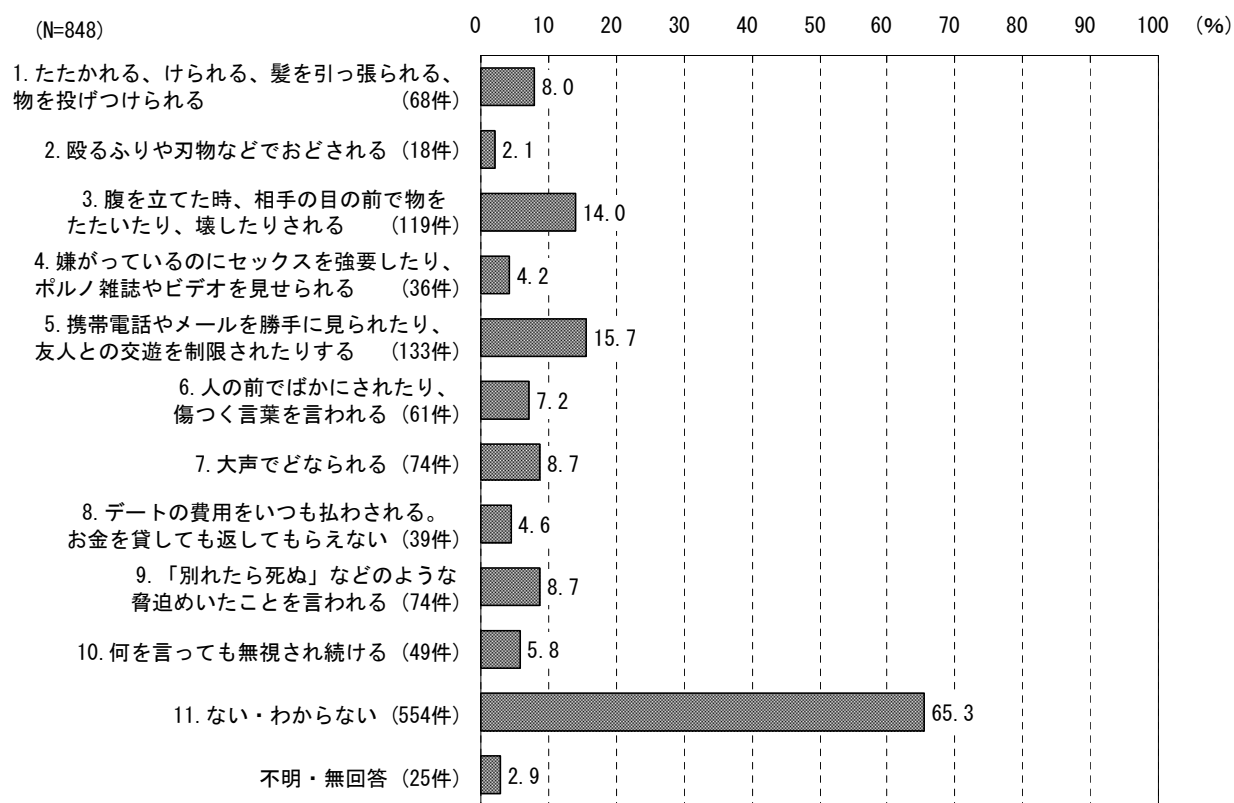


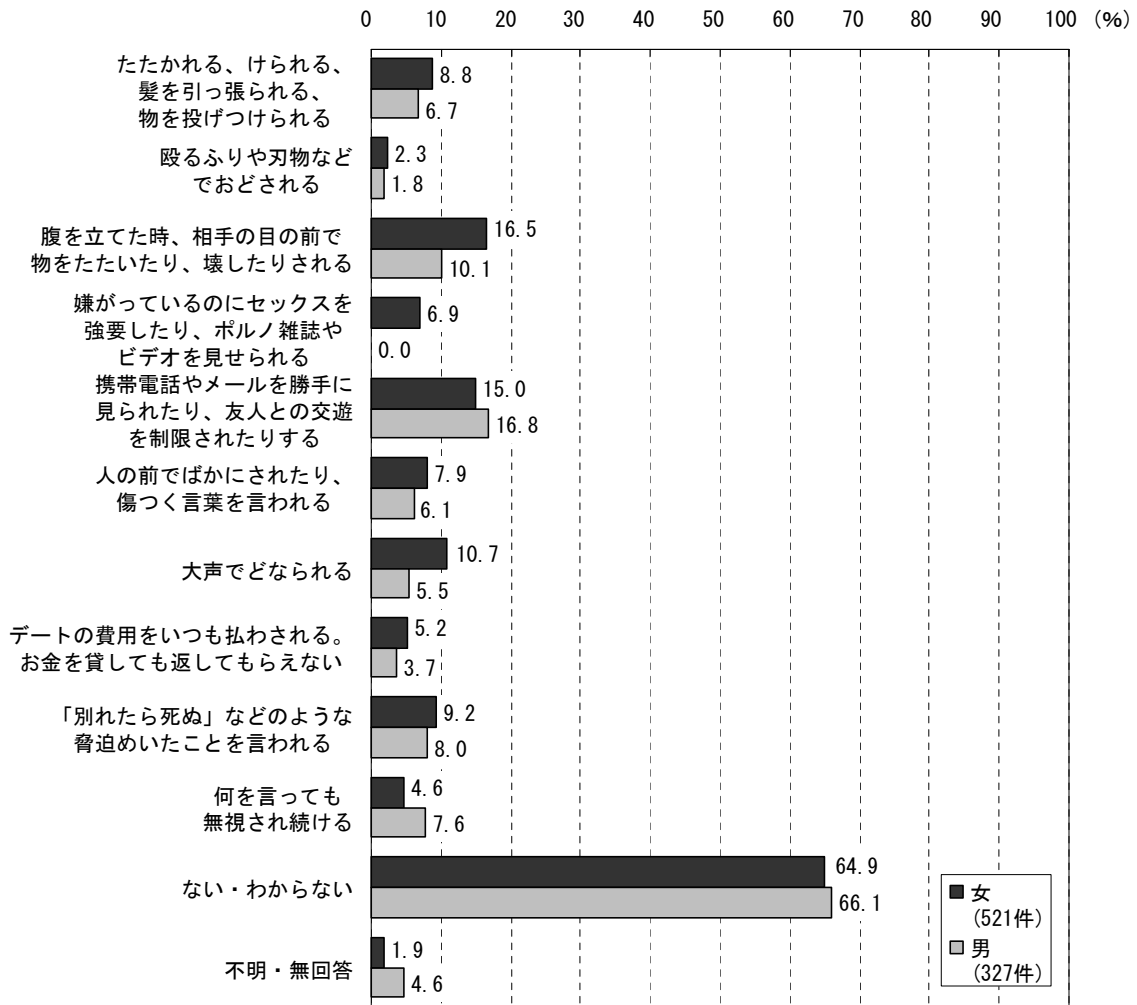
【問 23 で「1 交際相手がいる(いた)」と回答された方へおたずねします】

問 24 あなたは、交際相手から以下のような行為をされた（されたかもしれないと思う）ことがありますか。あてはまるものの番号をすべて選んでください。

「ない・わからない」が 65.3%を占めている。他方、何らかの行為を受けた経験がある中では、「携帯電話やメールを勝手に見られたり、友人との交遊を制限されたりする」が 15.7%と最も多く、「腹を立てた時、相手の目の前で物をたたいたり、壊したりされる」が 14.0%とこれに次いでいる。

これを性別で見ると、「携帯電話やメールを勝手に見られたり、友人との交遊を制限されたりする」および「何を言っても無視され続ける」を除く全ての行為について、女性の方が男性に比べ経験したことがある割合が高くなっている。



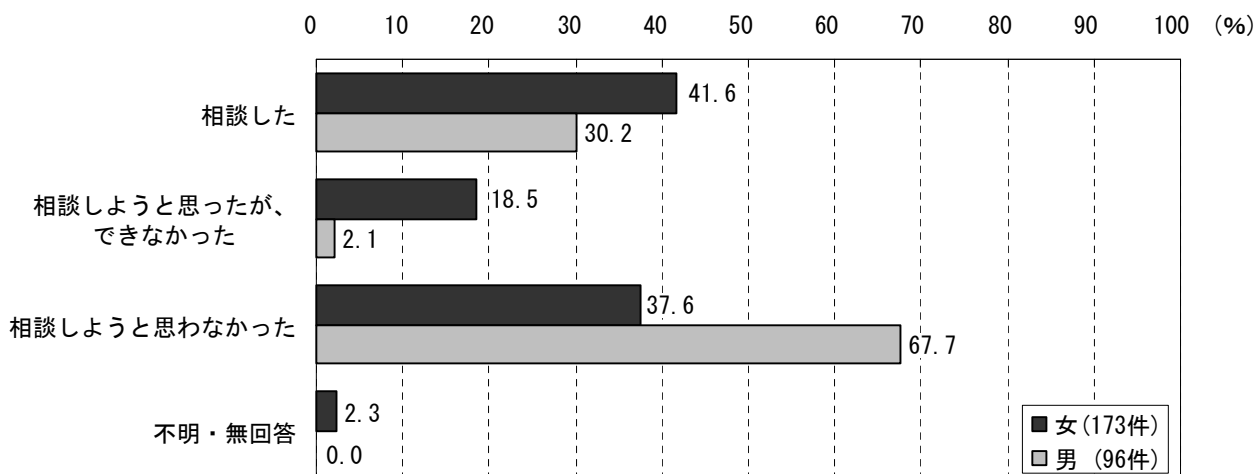
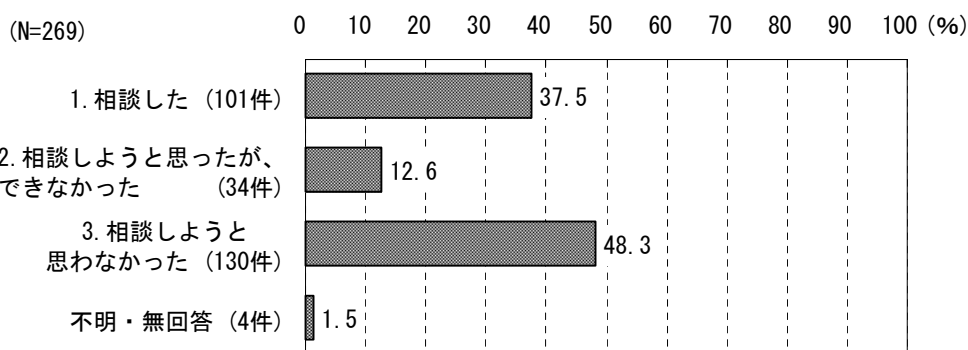


付問1 問24で1～10の選択肢に1つ以上○をされた方におたずねします。

交際相手から問24で回答されたような行為を受けたことについて、誰かに打ち明けたり、相談しましたか。(○は1つだけ)

「相談しようと思わなかった」が48.3%と最も多く、「相談した」が37.5%とこれに次いでいる。他方、「相談しようと思ったが、できなかった」が12.6%を占めている。

これを性別でみると、男性では女性に比べ「相談した」が11.4ポイント、「相談しようと思ったが、できなかった」が16.4ポイント多くなっている。




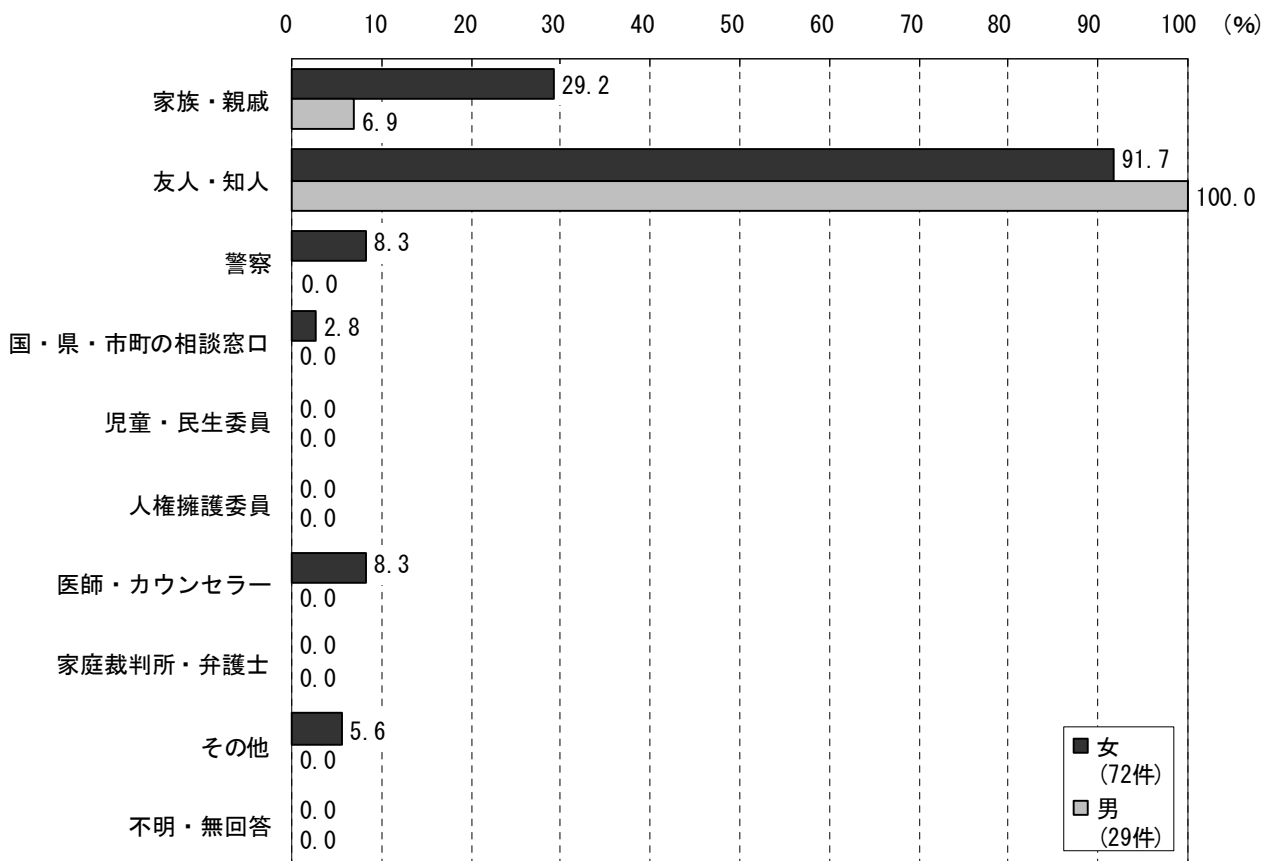
付問2 付問1で「1」と回答された方におたずねします。

誰（どこ）に相談しましたか。あてはまるものの番号をすべて選んでください。

「友人・知人」が94.1%と最も多く、「家族・親戚」が22.8%とこれに次いでいる。他方、「児童・民生委員」、「人権擁護委員」、「家庭裁判所・弁護士」を相談相手とした回答者はいない。

これを性別で見ると、男性では全ての回答者が「友人・知人」を相談相手としている。また、女性では「友人・知人」が9割以上を占める他、わずかではあるが「警察」、「国・県・市町村の相談窓口」、「医師・カウンセラー」といった外部機関も活用されている。

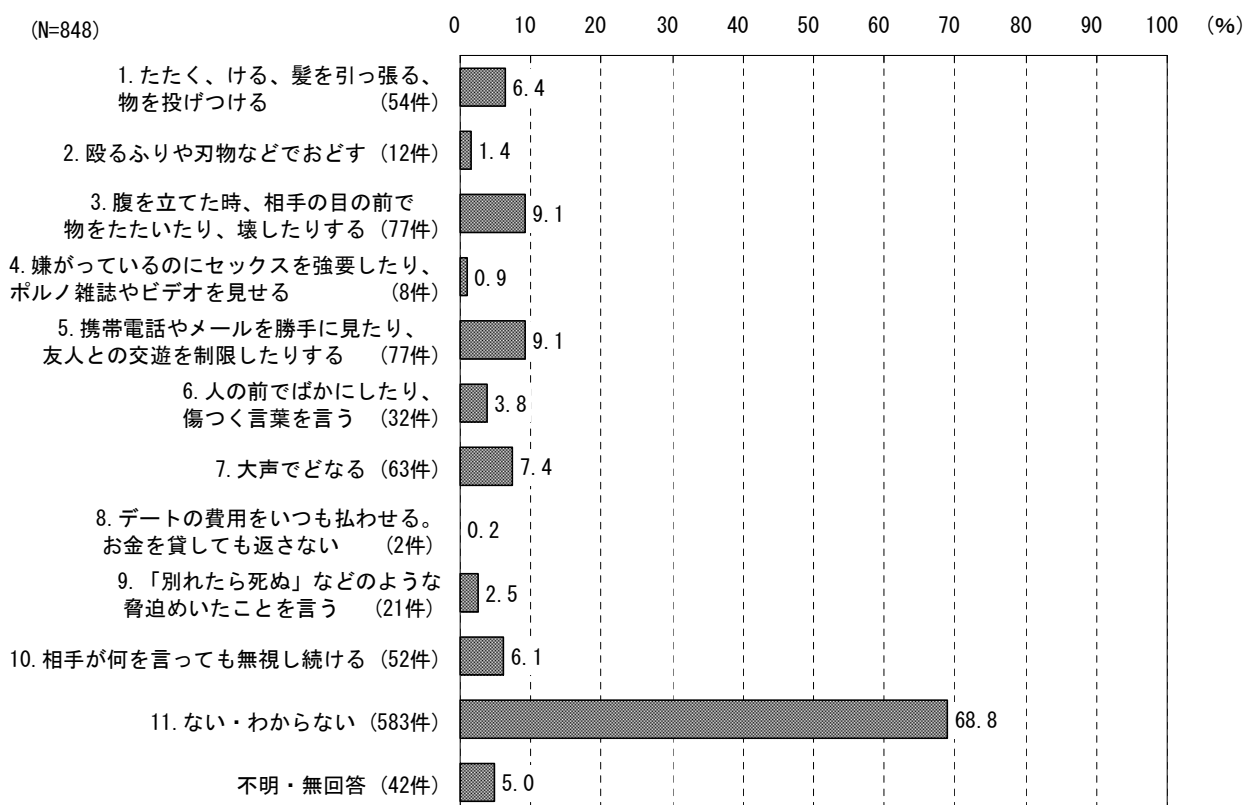


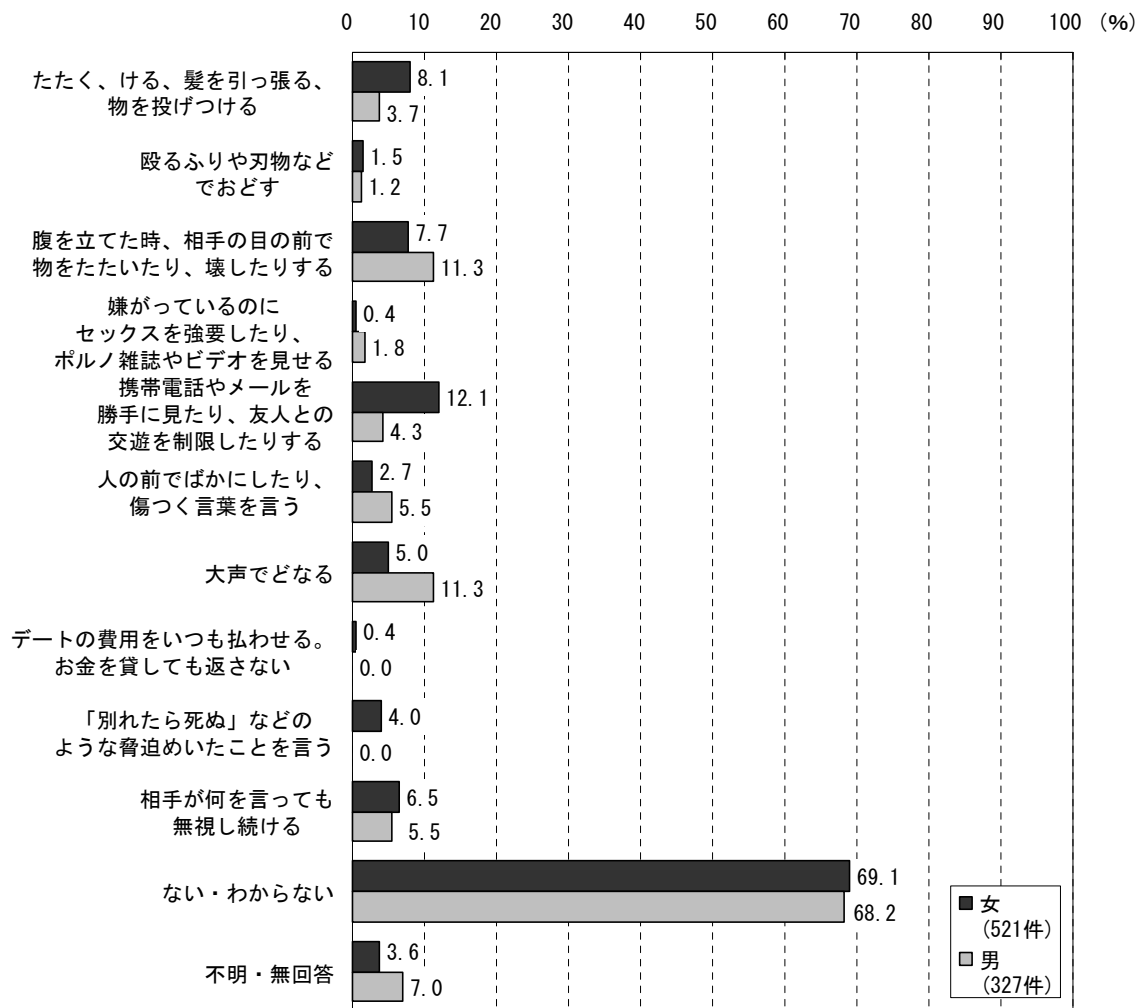


問 25 あなたは、交際相手に対し以下のような行為をした（したかもしれないと思う）ことがありますか。あてはまるものの番号をすべて選んでください。

「ない・わからない」が68.8%を占めている。他方、何らかの行為をした経験がある中では、「腹を立てた時、相手の目の前で物をたたいたり、壊したりする」および「携帯電話やメールを勝手に見たり、友人との交遊を制限したりする」がそれぞれ9.1%と最も多く、「大声でどなる」が7.4%とこれに次いでいる。

これを性別で見ると、男性は女性に比べ「腹を立てた時、相手の目の前で物をたたいたり、壊したりする」「嫌がっているのにセックスを強要したり、ポルノ雑誌やビデオを見せる」「人の前でばかにしたり、傷つく言葉を言う」「大声でどなる」の割合が高くなっている。





(6) 男女共同参画社会

■ 男女共同参画社会についておたずねします。

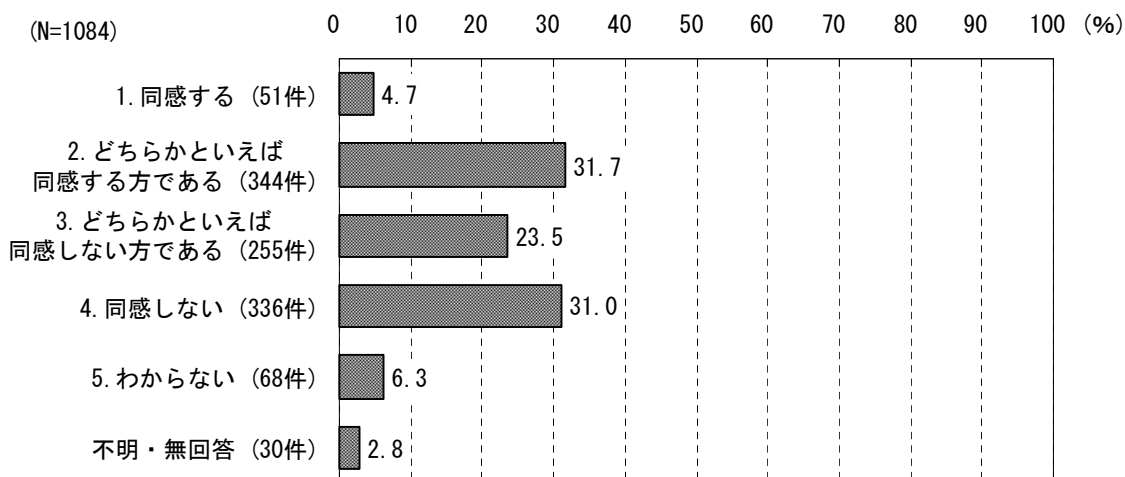
問 26 「男は仕事をし、女は家庭を守るべき」という考え方について、あなたの考え方に最も近いものの番号を1つだけ選んでください。

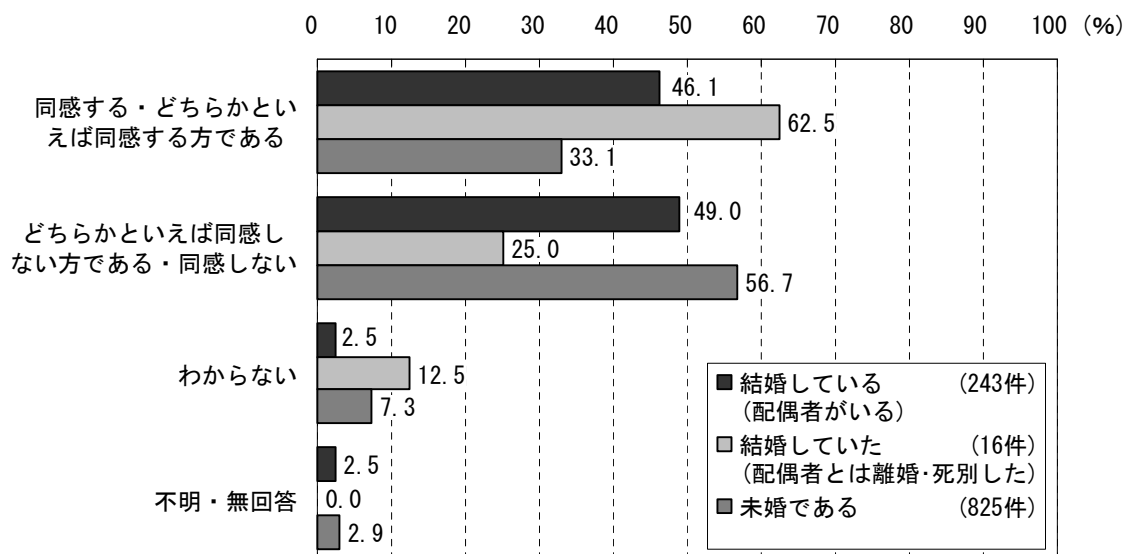
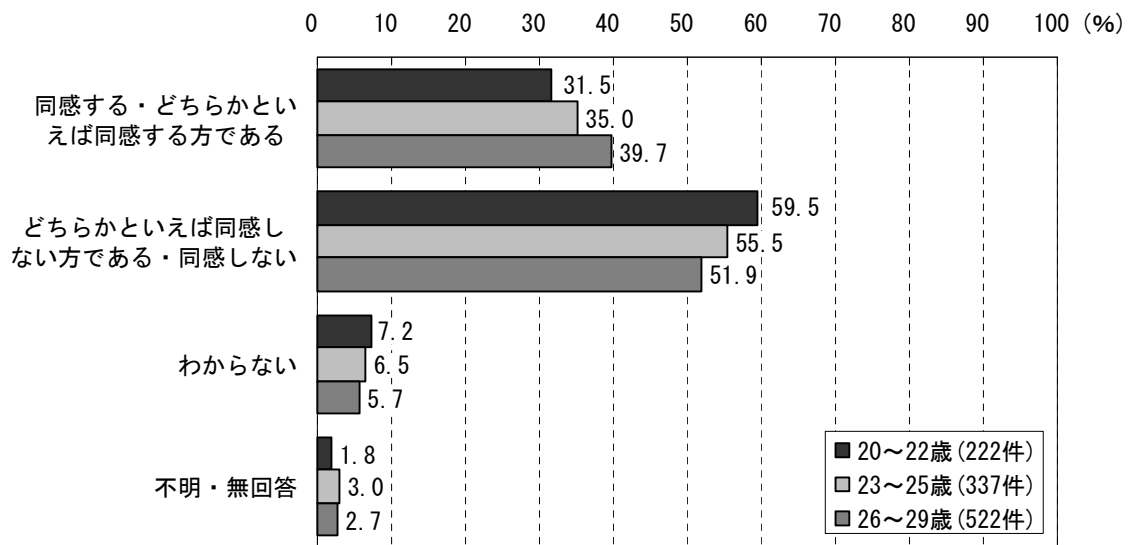
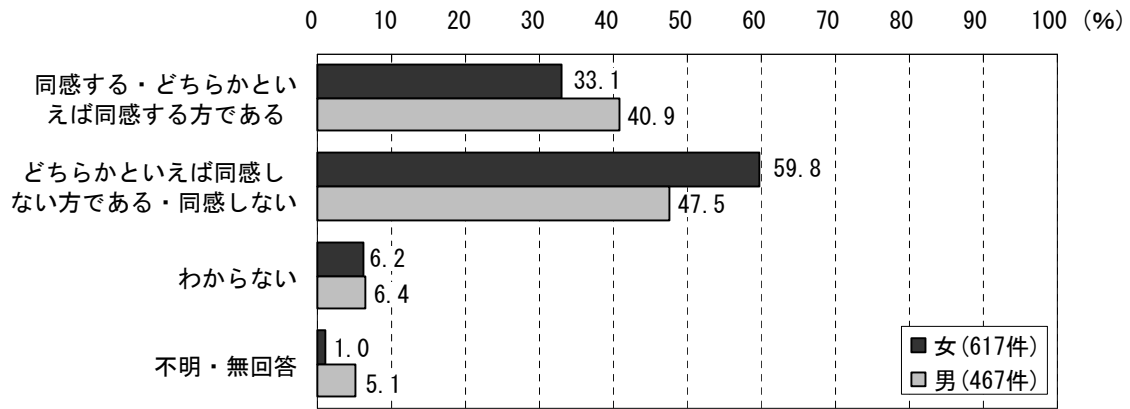
「同感する」および「どちらかといえば同感する方である」を合わせると『同感する』が 36.4%を占めている。他方、「同感しない」および「どちらかといえば同感しない方である」を合わせると『同感しない』が 54.5%を占めており、『同感しない』が『同感する』を 18.1ポイント上回っている。

これを性別で見ると、男性では『同感しない』が『同感する』を 6.6ポイント、女性では『同感しない』が『同感する』を 26.7ポイント、それぞれ上回っており、女性が男性に比べ『同感しない』の割合が高くなっている。

年齢別で見ると、「20～22歳」では『同感しない』が『同感する』を 28.0ポイント、「23～25歳」では『同感しない』が『同感する』を 20.5ポイント、「26～29歳」では『同感しない』が『同感する』を 12.2ポイント、それぞれ上回っており、若い年齢層ほど『同感しない』の割合が高くなっている。

さらに、結婚状況の別で見ると、「結婚している（配偶者がいる）」では『同感しない』が『同感する』を 2.9ポイント、「未婚である」では『同感しない』が『同感する』を 23.6ポイント、それぞれ上回っており、「未婚である」が「結婚している（配偶者がいる）」に比べ『同感しない』の割合が高くなっている。





付問1 問26で「1」または「2」と回答された方におたずねします。

「同感する」または「どちらかといえば同感する方である」と考える理由は何ですか。

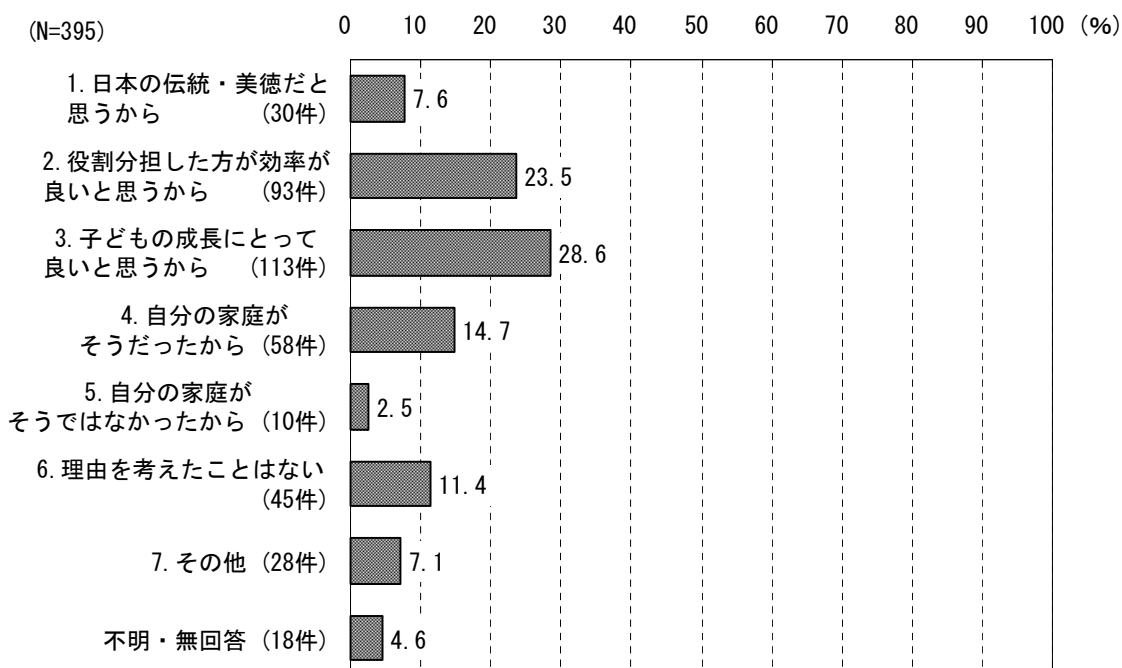
(○は1つだけ)

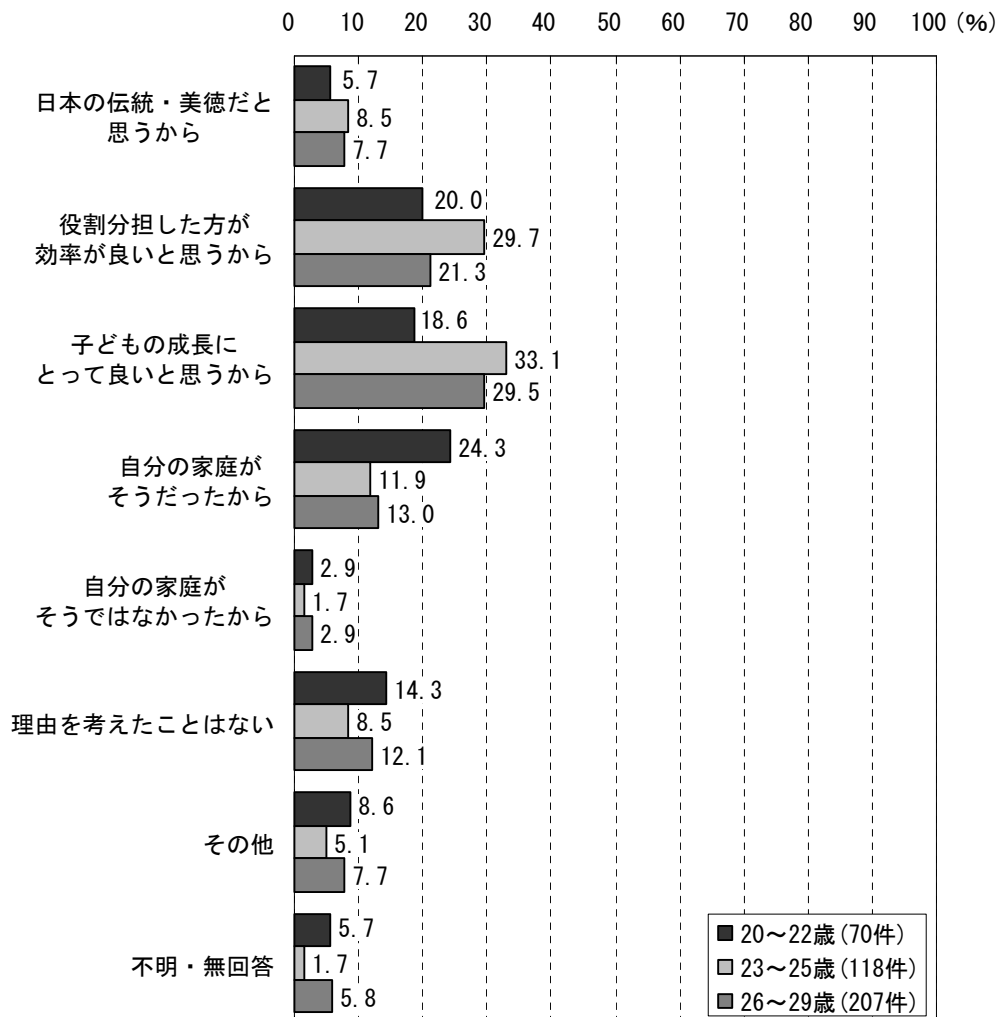
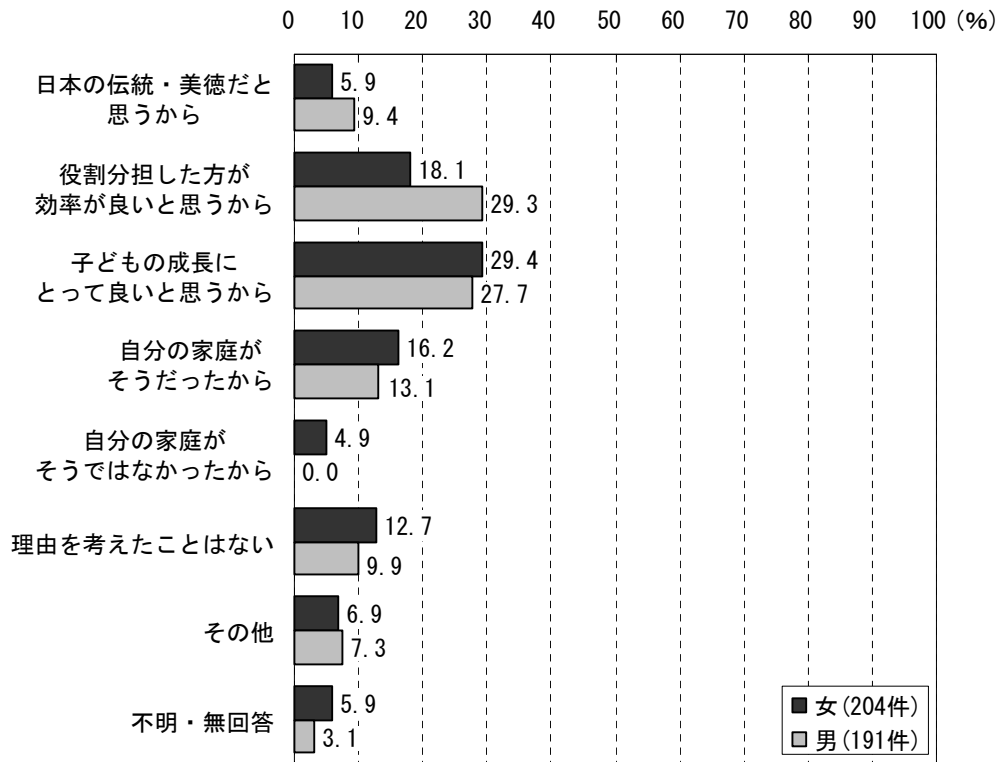
「子どもの成長にとって良いと思うから」が28.6%と最も多く、「役割分担した方が効率が良いと思うから」が23.5%、「自分の家庭がそうだったから」が14.7%とこれに次いでいる。

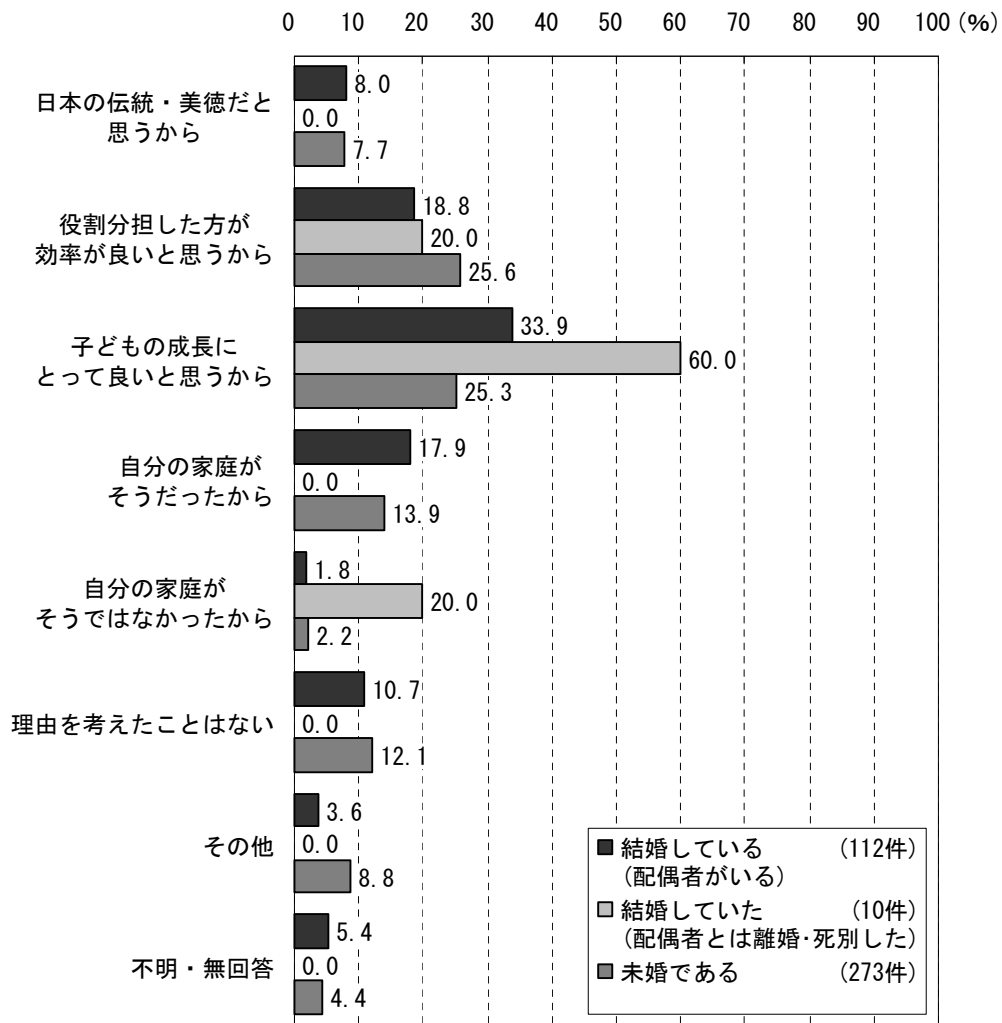
これを性別で見ると、男性では女性に比べ「日本の伝統・美德だと思うから」が3.5ポイント、「役割分担した方が効率が良いと思うから」が11.2ポイント多くなっている。他方、女性では男性に比べ「子どもの成長にとって良いと思うから」が1.7ポイント、「自分の家庭がそうだったから」が3.1ポイント多くなっている。また「自分の家庭がそうではなかったから」も4.9ポイント多くなっている。

年齢別で見ると、「23～25歳」では他の年齢層に比べ「役割分担した方が効率が良いと思うから」(29.7%)、「子どもの成長にとって良いと思うから」(33.1%)の割合が高くなっている。他方、「20～22歳」では他の年齢層に比べ「自分の家庭がそうだったから」(24.3%)の割合が高くなっている。

さらに、結婚状況の別で見ると、「結婚している(配偶者がいる)」では「未婚である」に比べ「子どもの成長にとって良いと思うから」が8.6ポイント多くなっており、他方「未婚である」では「結婚している(配偶者がいる)」に比べ「役割分担した方が効率が良いと思うから」が6.8ポイント多くなっている。







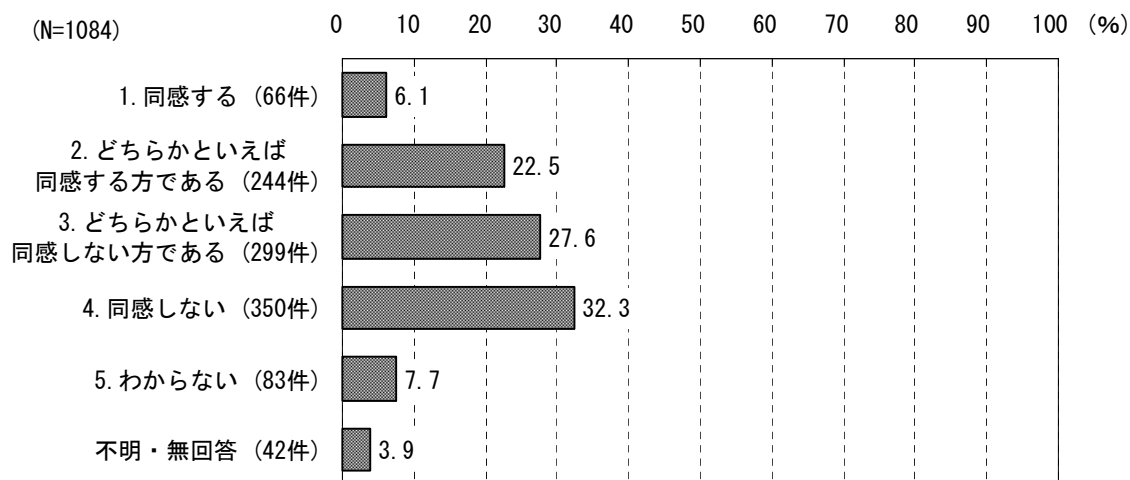
問 27 「子どもが小さい時は、保育園などに子どもを預けず、母親が面倒をみるべきだ」という考え方について、あなたの考え方に最も近いものの番号を1つだけ選んでください。

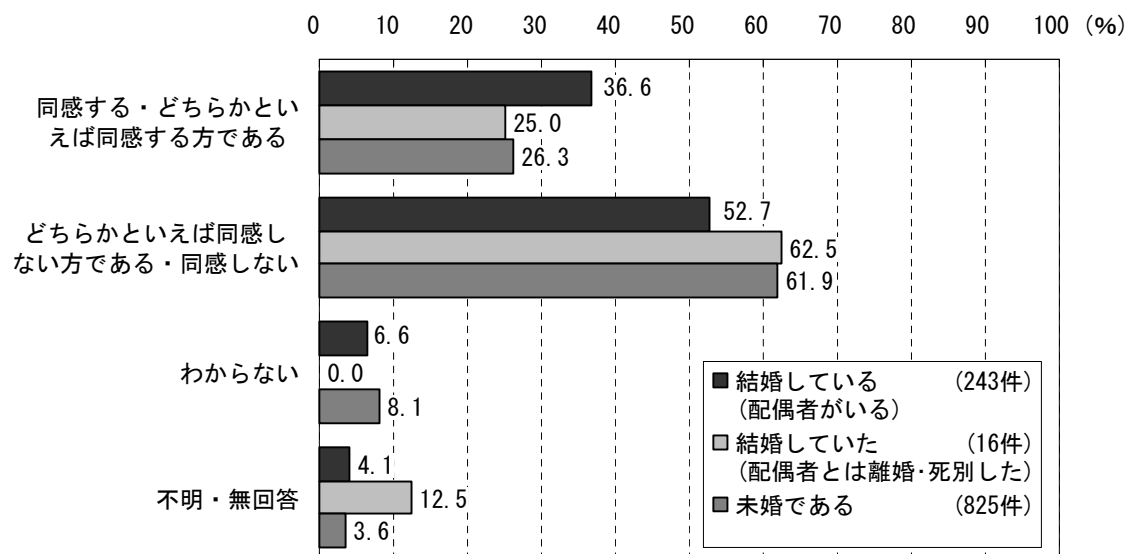
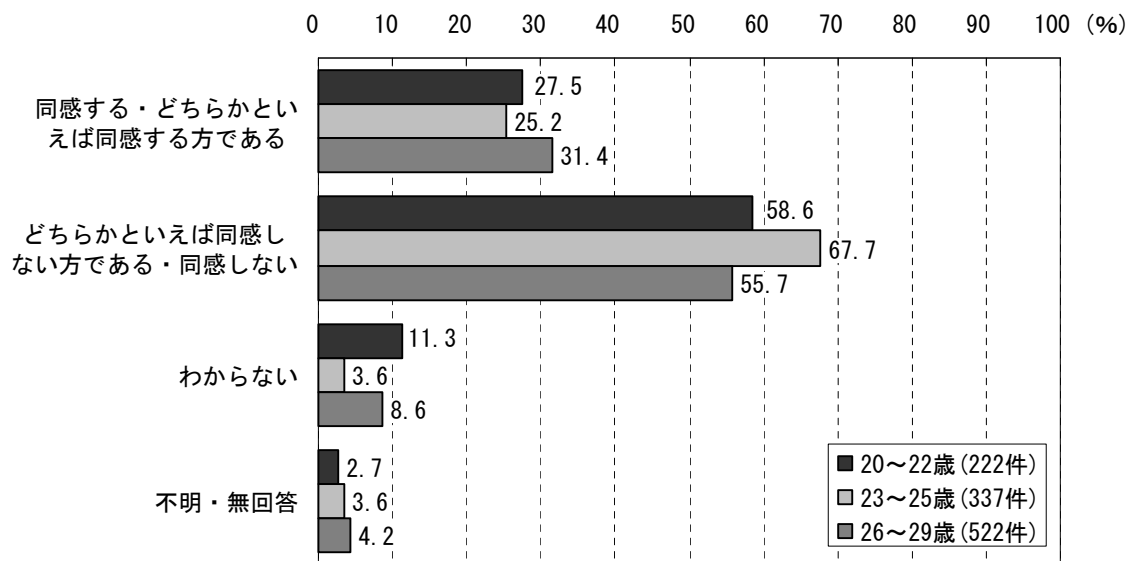
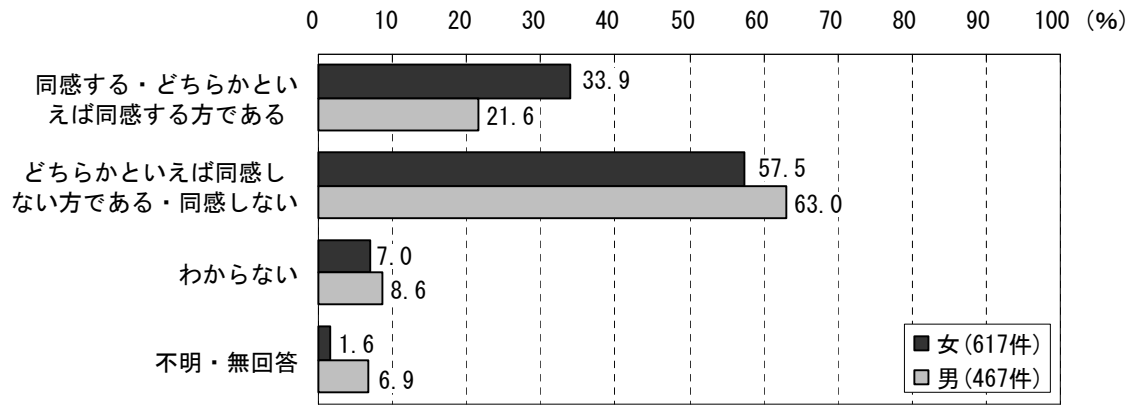
「同感する」および「どちらかといえば同感する方である」を合わせると『同感する』が 28.6%を占めている。他方、「同感しない」および「どちらかといえば同感しない方である」を合わせると『同感しない』が 59.9%を占めており、『同感しない』が『同感する』を 31.3 ポイント上回っている。

これを性別で見ると、女性では『同感しない』が『同感する』を 23.6 ポイント、男性では『同感しない』が『同感する』を 41.4 ポイントそれぞれ上回っており、男性が女性に比べ『同感しない』の割合が高くなっている。

年齢別で見ると、「20～22歳」では『同感しない』が『同感する』を 31.1 ポイント、「23～25歳」では『同感しない』が『同感する』を 42.5 ポイント、「26～29歳」では『同感しない』が『同感する』を 24.3 ポイント、それぞれ上回っており、特に「23～25歳」が他の年齢層に比べ『同感しない』の割合が高くなっている。

さらに、結婚状況の別で見ると、「結婚している（配偶者がいる）」では『同感しない』が『同感する』を 16.1 ポイント、「未婚である」では『同感しない』が『同感する』を 35.6 ポイント、それぞれ上回っており、「未婚である」が「結婚している（配偶者がいる）」に比べ『同感しない』の割合が高くなっている。





付問1 問27で「1」または「2」と回答された方におたずねします。

「同感する」または「どちらかといえば同感する方である」と考える理由は何ですか。

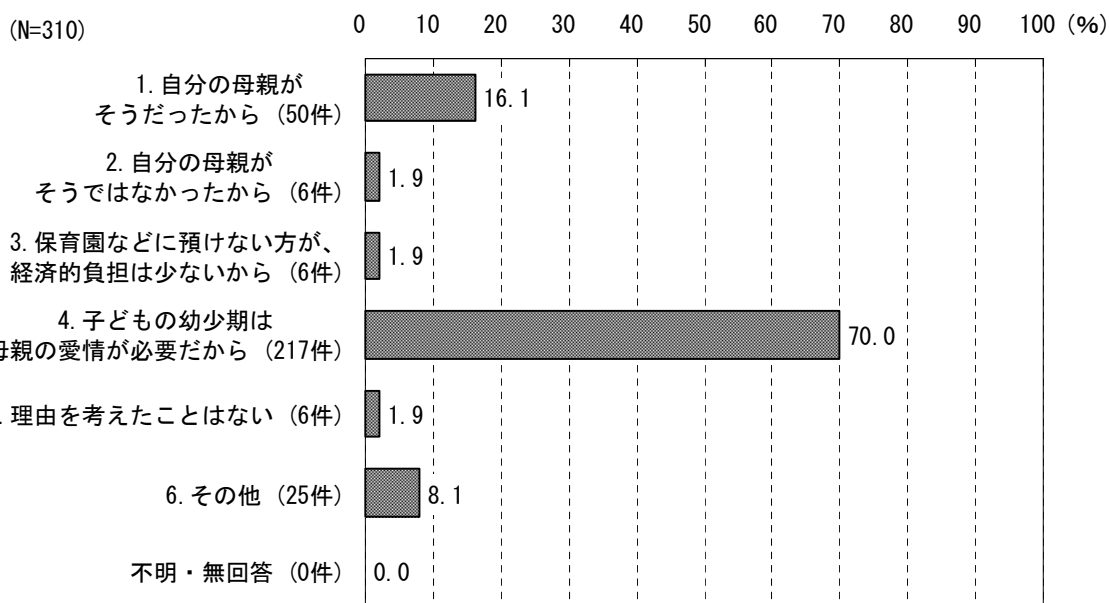
(○は1つだけ)

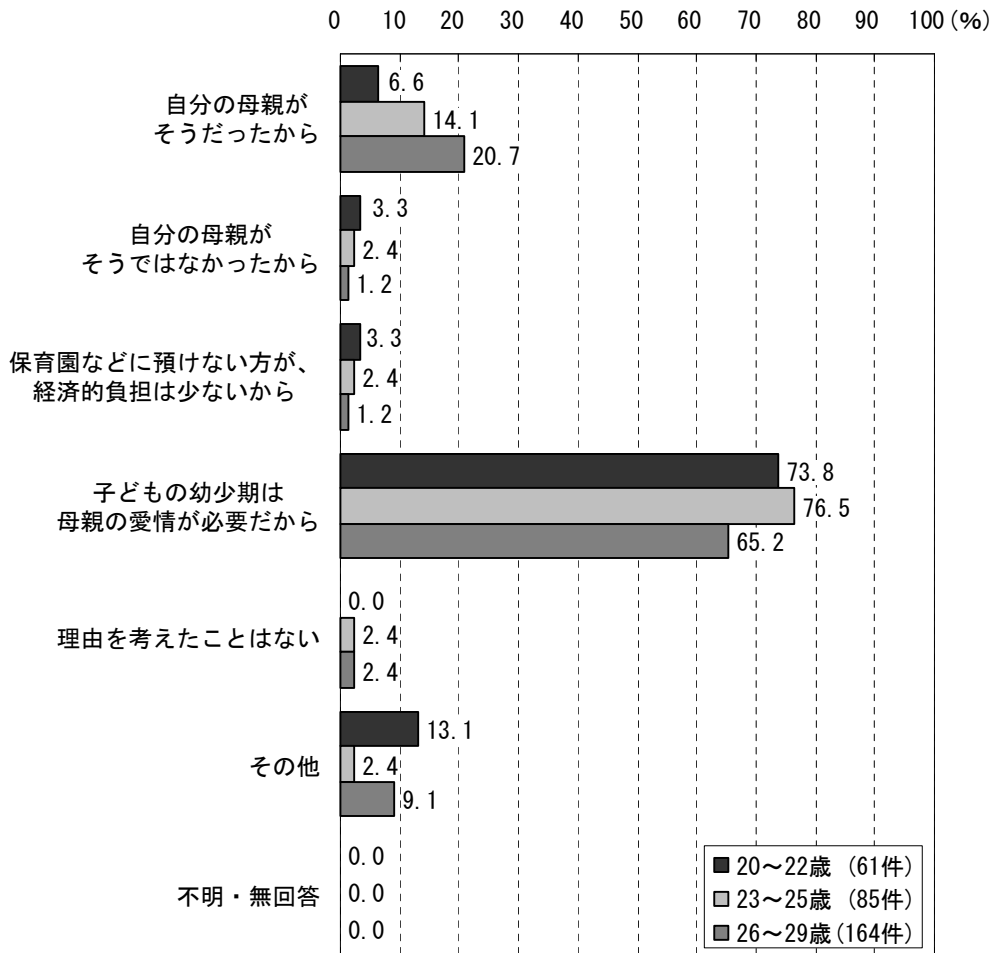
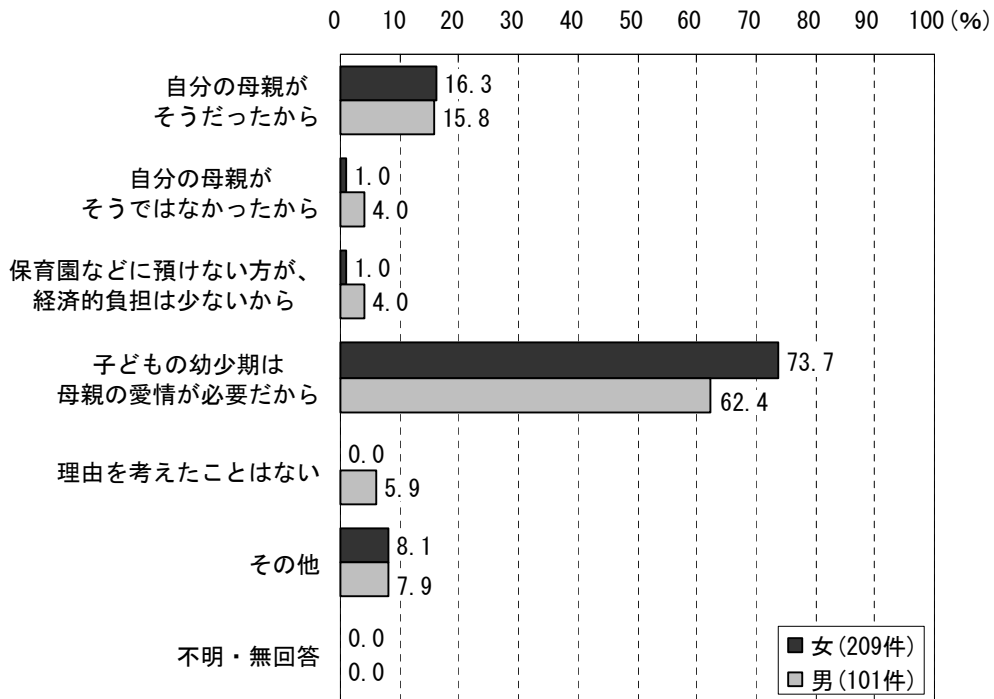
「子どもの幼少期は母親の愛情が必要だから」が70.0%と最も多く、「自分の母親がそうだったから」が16.1%とこれに次いでいる。

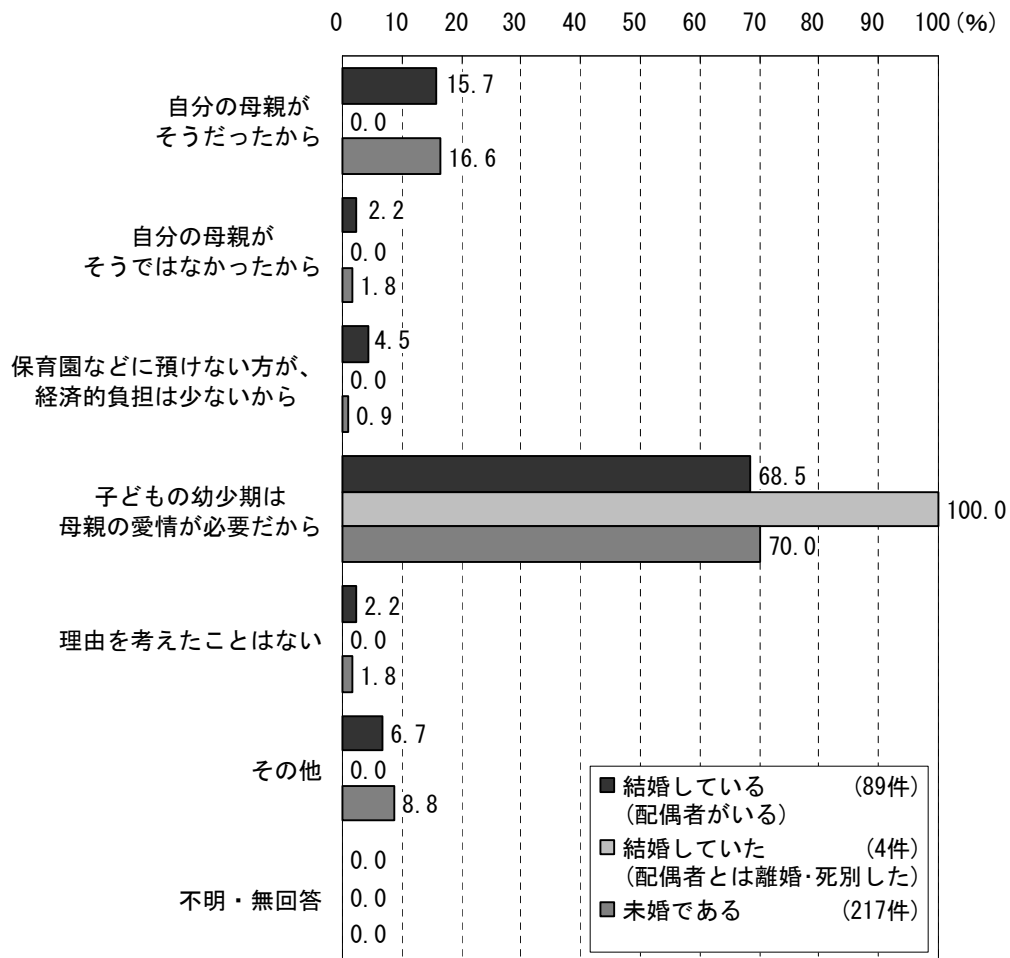
これを性別で見ると、女性では男性に比べ「子どもの幼少期は母親の愛情が必要だから」11.3ポイント、「自分の母親がそうだったから」が0.5ポイント多くなっている。他方、男性では女性に比べ「自分の母親がそうではなかったから」および「保育園などに預けない方が経済的負担は少ないから」がそれぞれ3.0ポイント多くなっている。

年齢別で見ると、「26～29歳」では他の年齢層に比べ「子どもの幼少期は母親の愛情が必要だから」(65.2%)の割合が低く、他方「自分の母親がそうだったから」(20.7%)の割合が高くなっている。

さらに、結婚状況の別で見ると、「結婚している(配偶者がいる)」と「未婚である」との間で大きな違いは見られない。







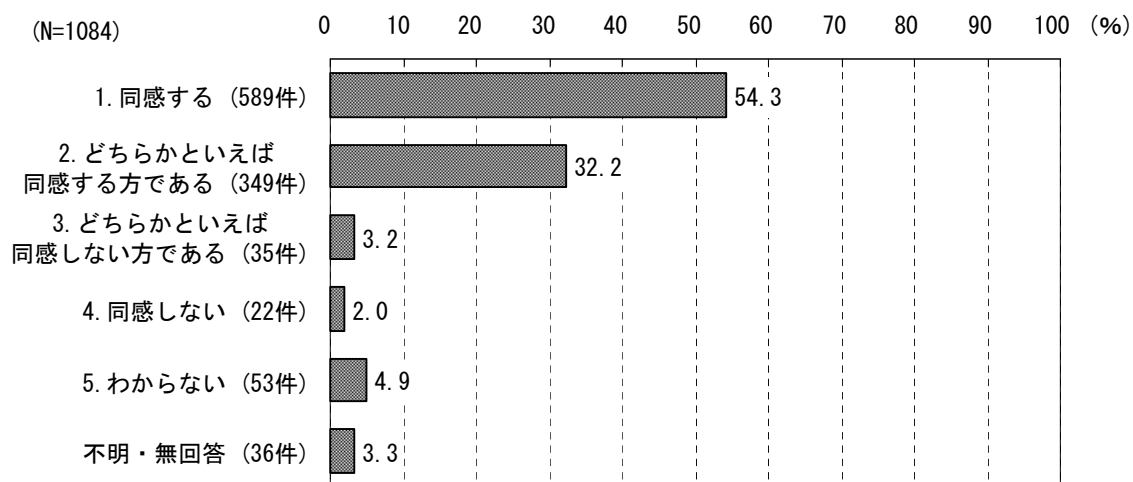
問 28 「父親は、母親と役割分担して、家事・育児に積極的に参画すべきだ」という考え方について、あなたの考え方に最も近いものの番号を1つだけ選んでください。

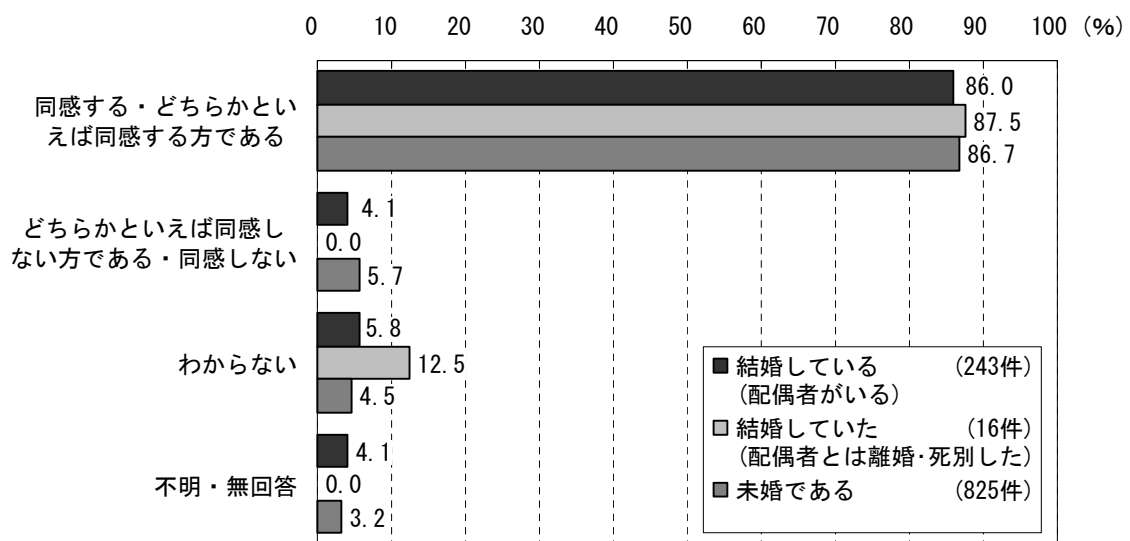
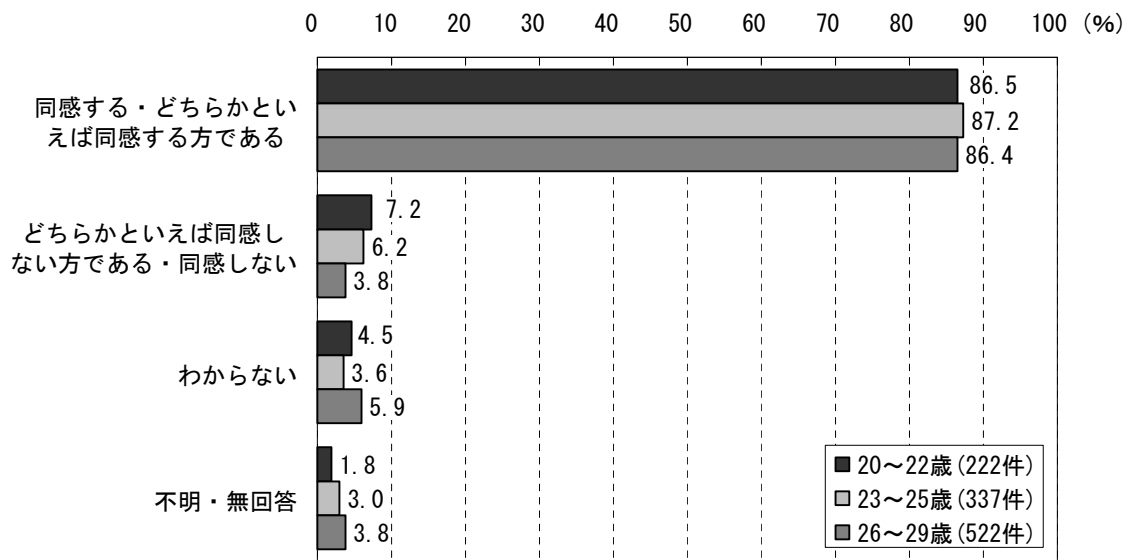
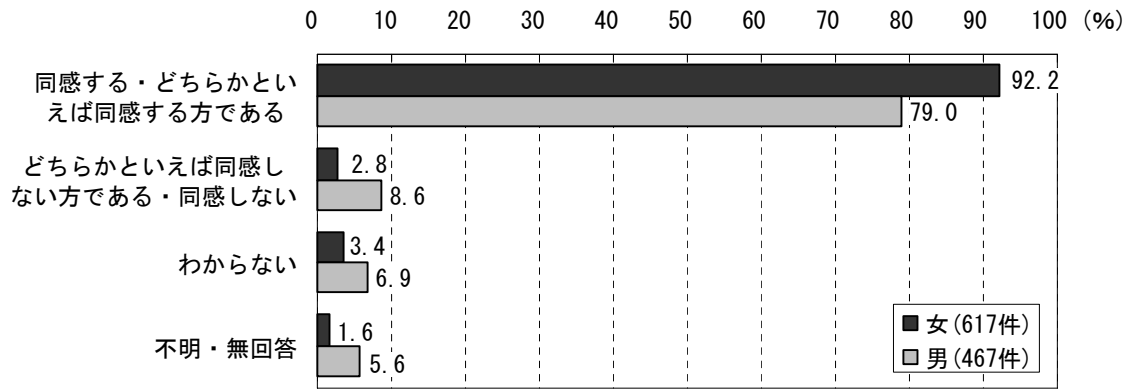
「同感する」および「どちらかといえば同感する方である」を合わせると『同感する』が 86.5%を占めている。他方、「同感しない」および「どちらかといえば同感しない方である」を合わせると『同感しない』が 5.2%となっており、『同感する』が『同感しない』を 81.3 ポイント上回っている。

これを性別で見ると、男性では『同感する』が『同感しない』を 70.4 ポイント、女性では『同感する』が『同感しない』を 89.4 ポイントそれぞれ上回っており、女性が男性に比べ『同感する』割合が高くなっている。

年齢別で見ると、「20～22 歳」では『同感する』が『同感しない』を 79.3 ポイント、「23～25 歳」では『同感する』が『同感しない』を 81.0 ポイント、「26～29 歳」では『同感する』が『同感しない』を 82.6 ポイント、それぞれ上回っており、年齢層による違いはほとんど見られない。

さらに、結婚状況の別で見ると、「結婚している（配偶者がいる）」では『同感する』が『同感しない』を 81.9 ポイント、「未婚である」では『同感する』が『同感しない』を 81.0 ポイント、それぞれ上回っており、「未婚である」と「結婚している（配偶者がいる）」との間でほとんど違いは見られない。





付問1 問28で「1」または「2」と回答された方におたずねします。

「同感する」または「どちらかといえば同感する方である」と考える理由は何ですか。

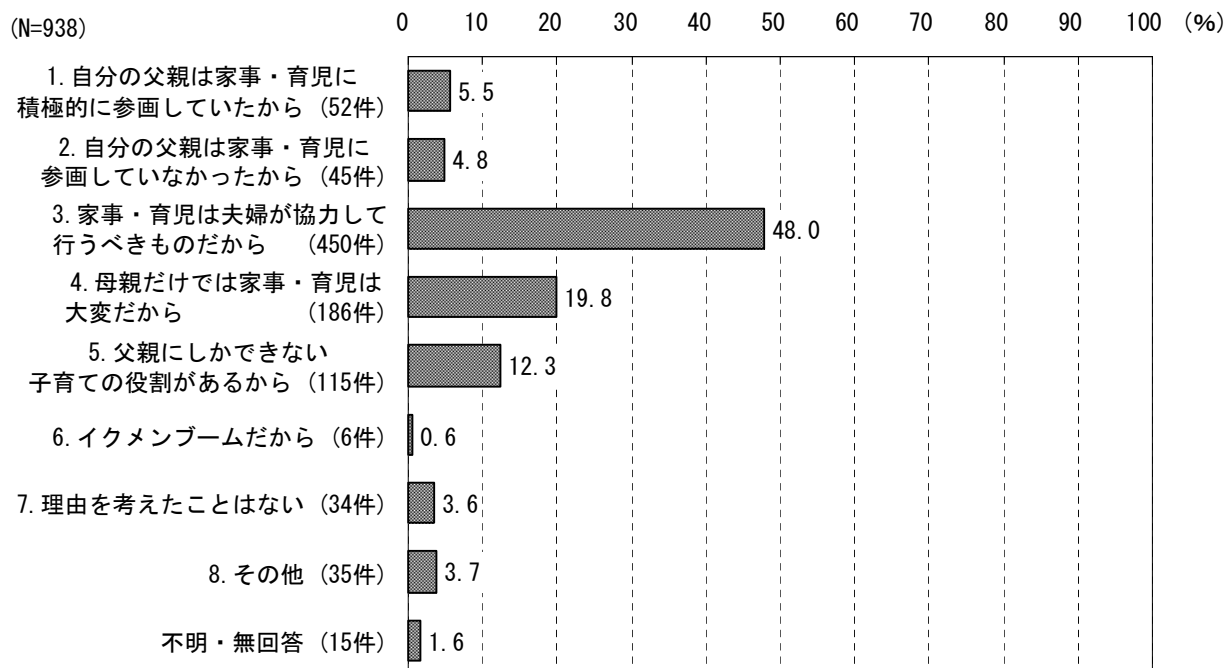
(○は1つだけ)

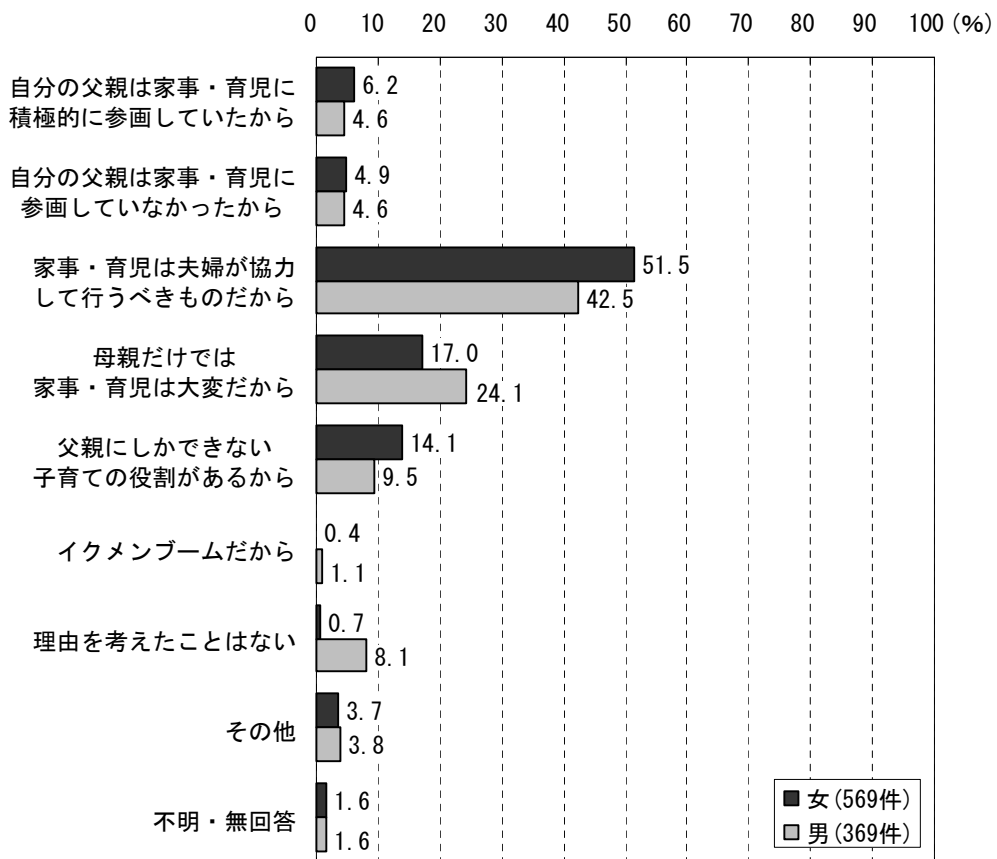
「家事・育児は夫婦が協力して行うべきものだから」が48.0%と最も多く、「母親だけでは家事・育児は大変だから」が19.8%、「父親にしかできない子育ての役割があるから」が12.3%とこれに次いでいる。

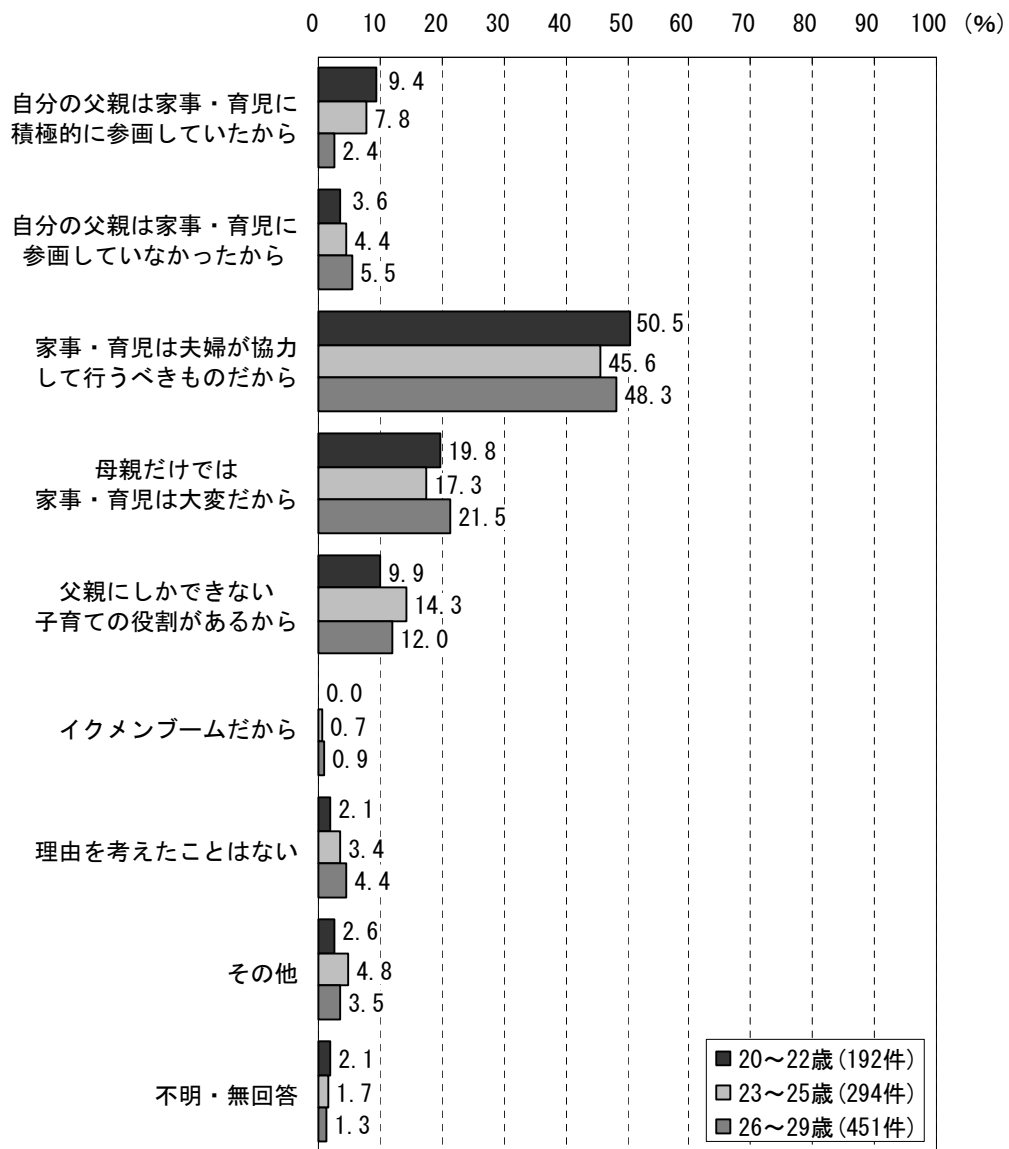
これを性別で見ると、女性は男性に比べ「家事・育児は夫婦が協力して行うべきものだから」が9.0ポイント、「父親にしかできない子育ての役割があるから」が4.6ポイント、「自分の父親は家事・育児に積極的に参画していたから」が1.6ポイント多くなっている。他方、男性は女性に比べ「母親だけでは家事・育児は大変だから」が7.1ポイント多くなっている。

年齢別で見ると、「20～23歳」では「自分の父親は家事・育児に積極的に参画していたから」および「家事・育児は夫婦が協力して行うべきものだから」が、他の年齢層に比べ多くなっている。

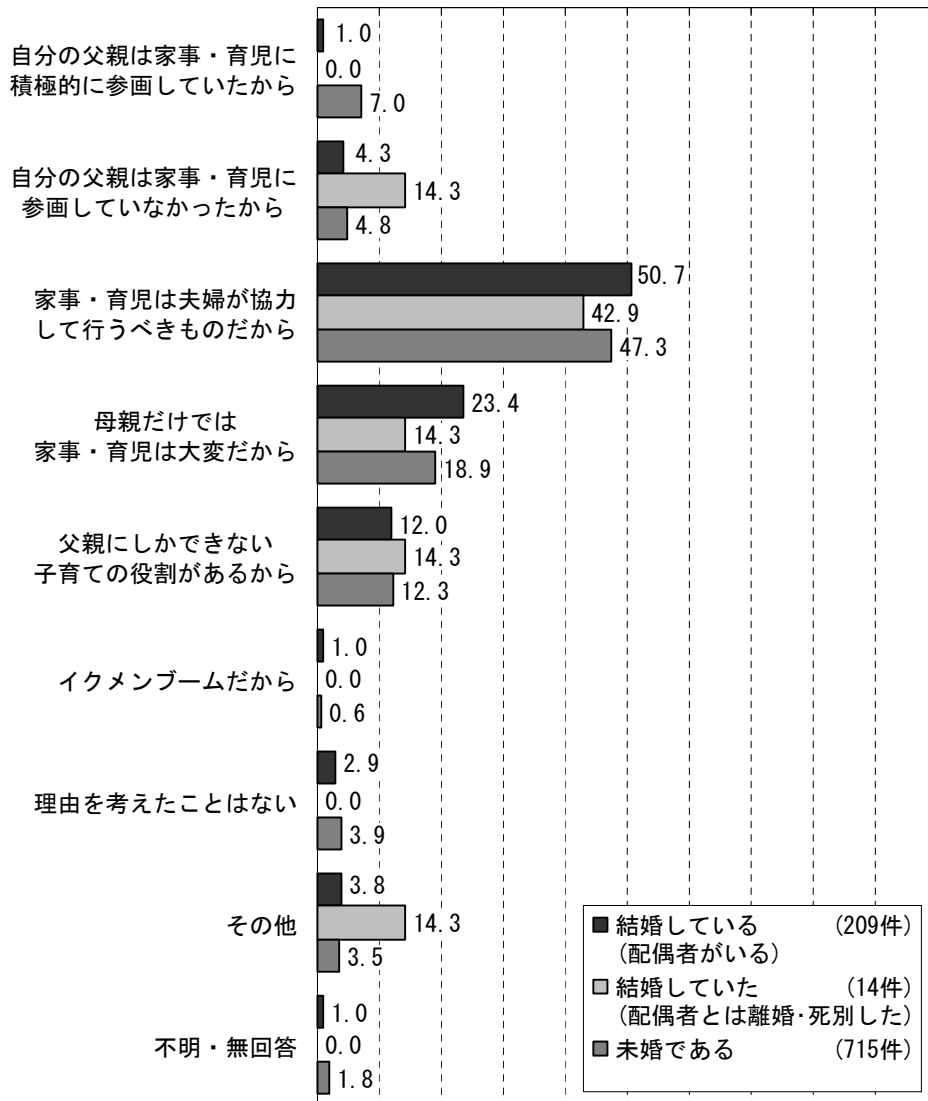
さらに、結婚状況の別で見ると、「未婚である」では「自分の父親は家事・育児に積極的に参画していたから」が「結婚している（配偶者がいる）」に比べ多くなっている。







0 10 20 30 40 50 60 70 80 90 100 (%)



問 29 あなたは、家庭や社会において「男女共同参画意識」が浸透していると思いますか。

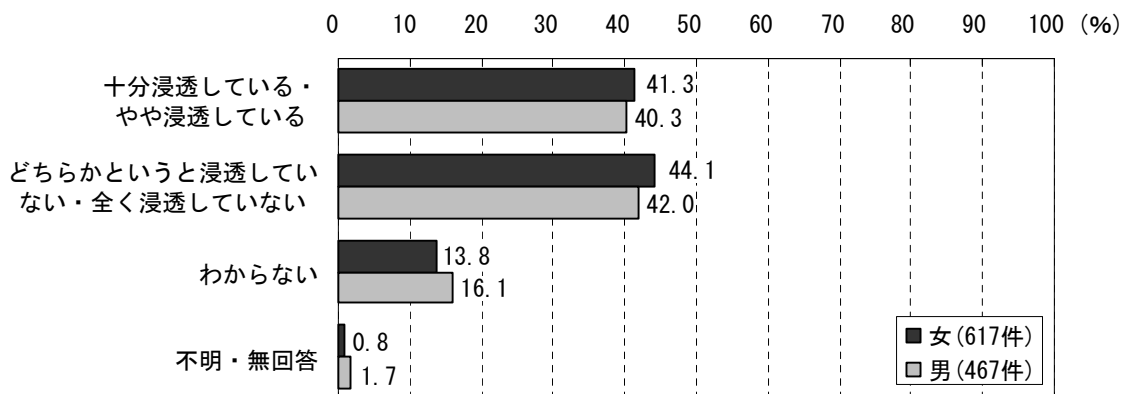
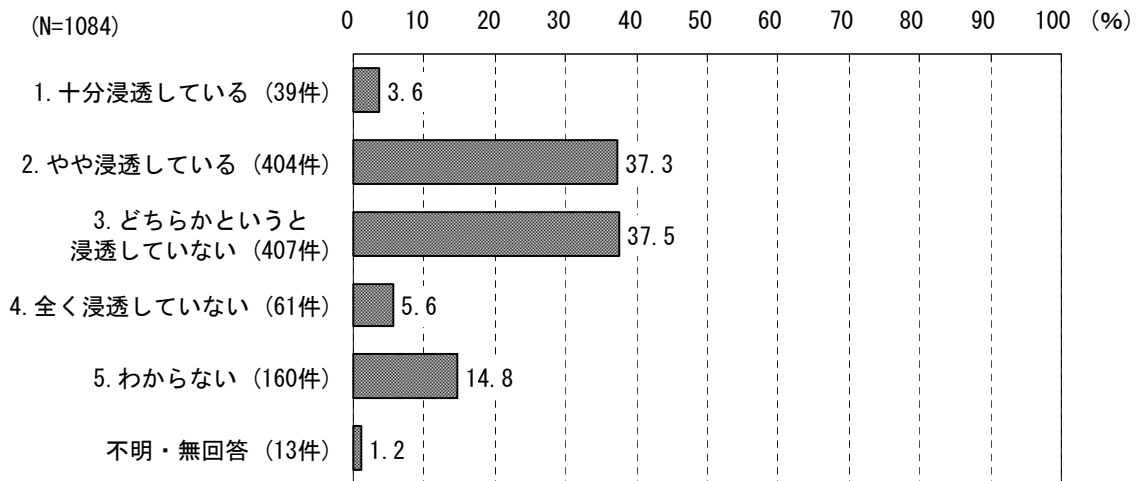
(○は1つだけ)

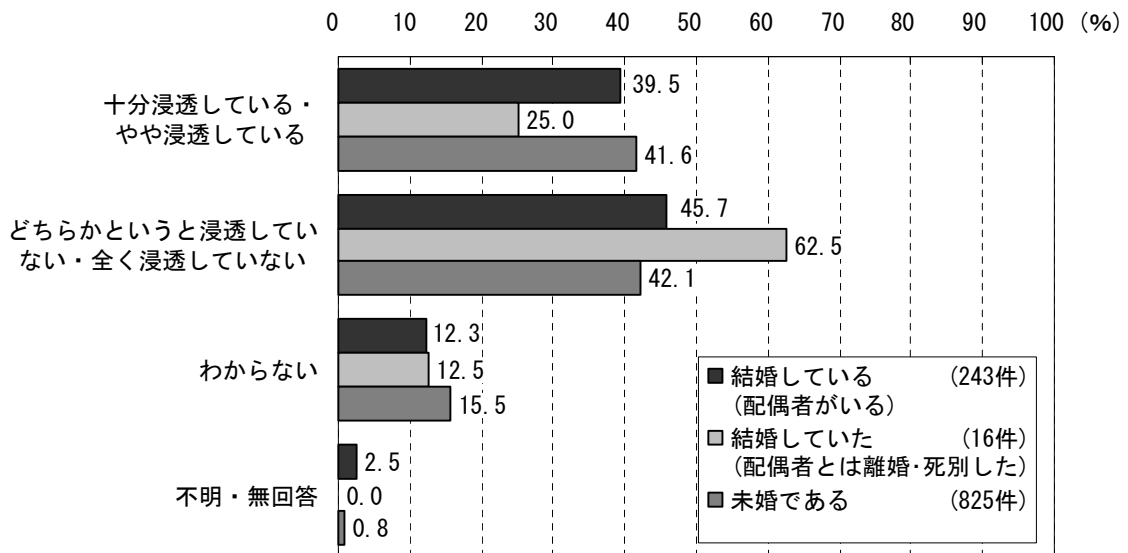
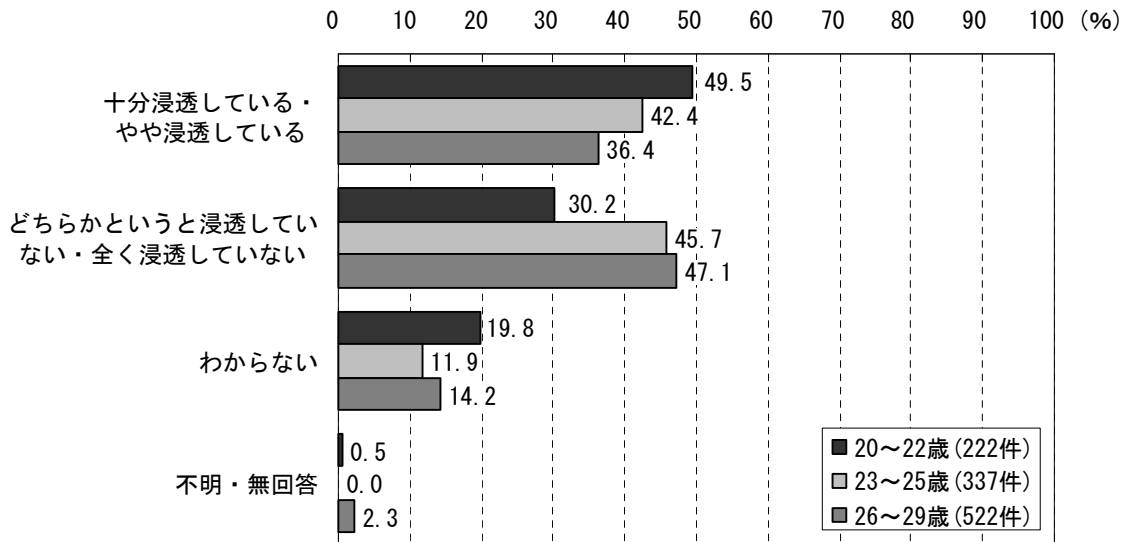
「十分浸透している」および「やや浸透している」を合わせると『浸透している』が40.9%を占めている。他方、「どちらかという浸透していない」および「全く浸透していない」を合わせると『浸透していない』が43.1%を占めており、『浸透していない』が『浸透している』を2.2ポイント上回っている。

これを性別で見ると、男性では『浸透してない』が『浸透している』を1.7ポイント、女性では『浸透してない』が『浸透している』を2.8ポイントそれぞれ上回っており、女性が男性に比べ『浸透していない』と思っている割合が高くなっている。

また、年齢別で見ると、「20歳～22歳」では他の年齢層に比べて『浸透している』の割合が相対的に高くなっている。

また、結婚状況の別で見ると、「結婚している（配偶者がいる）」では「未婚である」に比べて『浸透していない』がやや多くなっている。





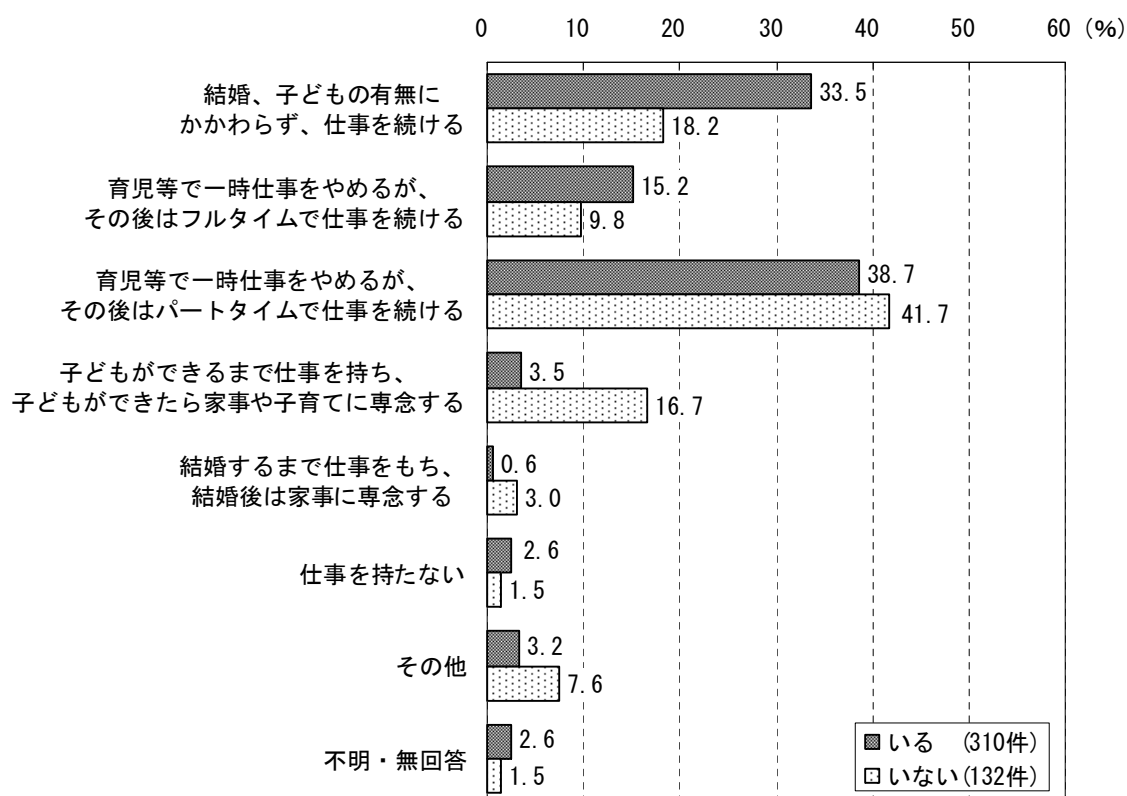
(7) ロールモデルの有無による意識の違い

問 13 手本となる人物の有無

×問 12(2) 自身の働き方の現実 (女性のみ)

「結婚、子どもの有無にかかわらず、仕事を続ける」は、仕事と家庭を両立し、社会で活躍するためのお手本とする人物が「いる」とする回答者で 33.5%となっており、お手本とする人物が「いない」とする回答者の 18.2%を 15.3 ポイント上回っている。

他方、「子どもができるまで仕事をもち、子どもができたなら家事や子育てに専念する」は、お手本とする人物が「いない」とする回答者で 16.7%となっており、お手本とする人物が「いる」とする回答者の 3.5%を 13.2 ポイント上回っている。

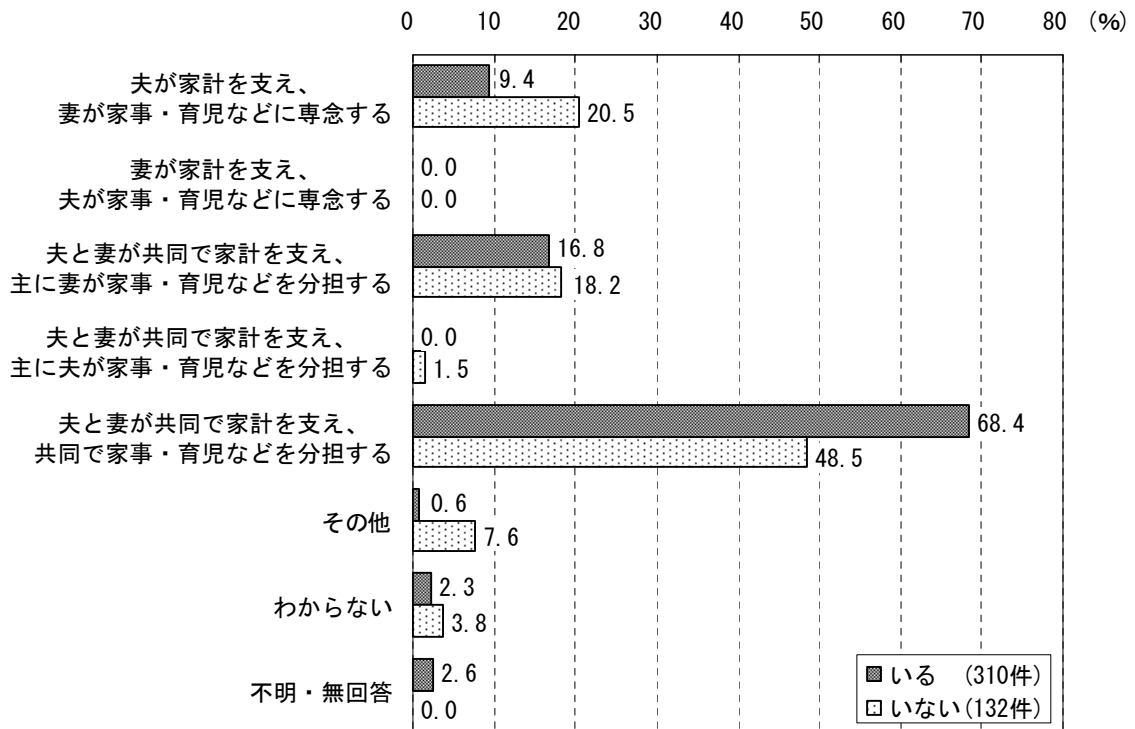


問 13 手本となる人物の有無

×問 15 結婚後の男女の役割分担 (女性のみ)

「夫と妻が共同で家計を支え、共同で家事・育児などを分担する」は、仕事と家庭を両立し、社会で活躍するためのお手本とする人物が「いる」とする回答者が68.4%となっており、手本とする人物が「いない」とする回答者の48.5%を19.9ポイント上回っている。

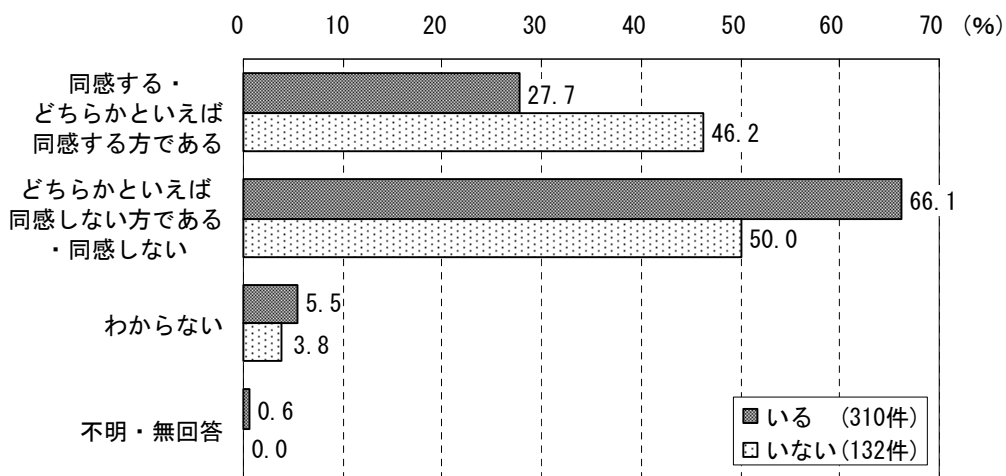
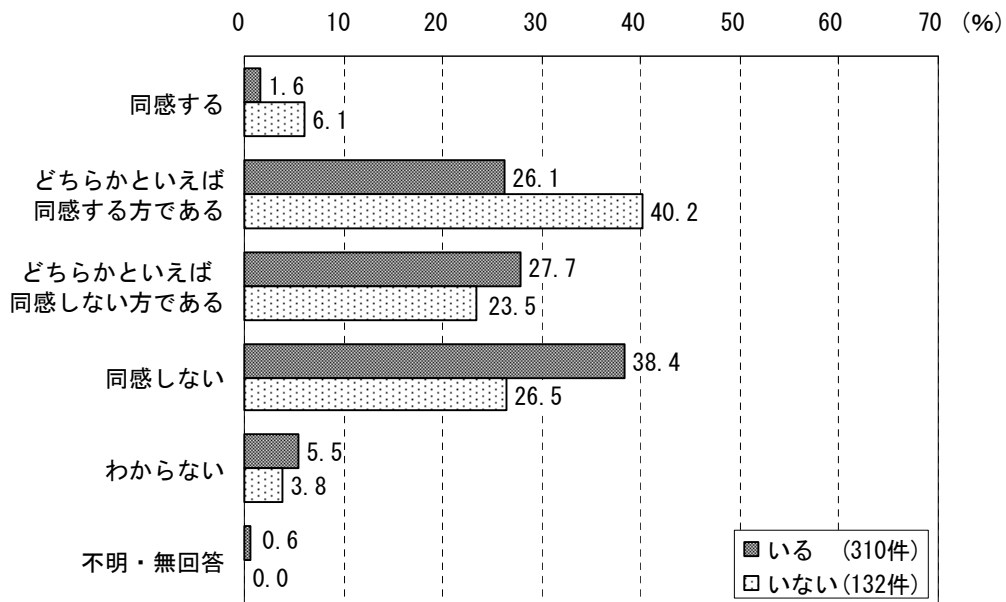
他方、「夫が家計を支え、妻が家事・育児などに専念する」は、お手本とする人物が「いない」とする回答者が20.5%となっており、手本とする人物の9.4%を11.1ポイント上回っている。



問 13 手本となる人物の有無

×問 26 「男は仕事をし、女は家庭を守るべき」という考え方（女性のみ）

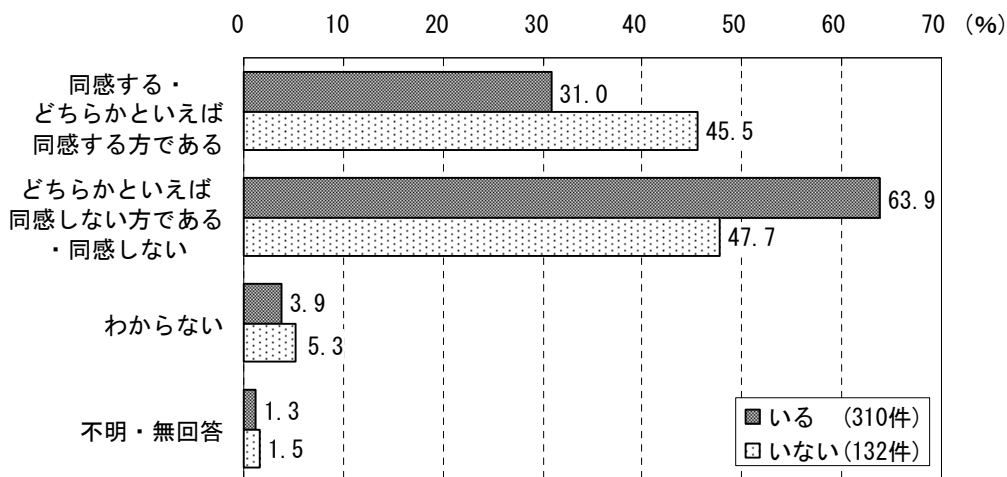
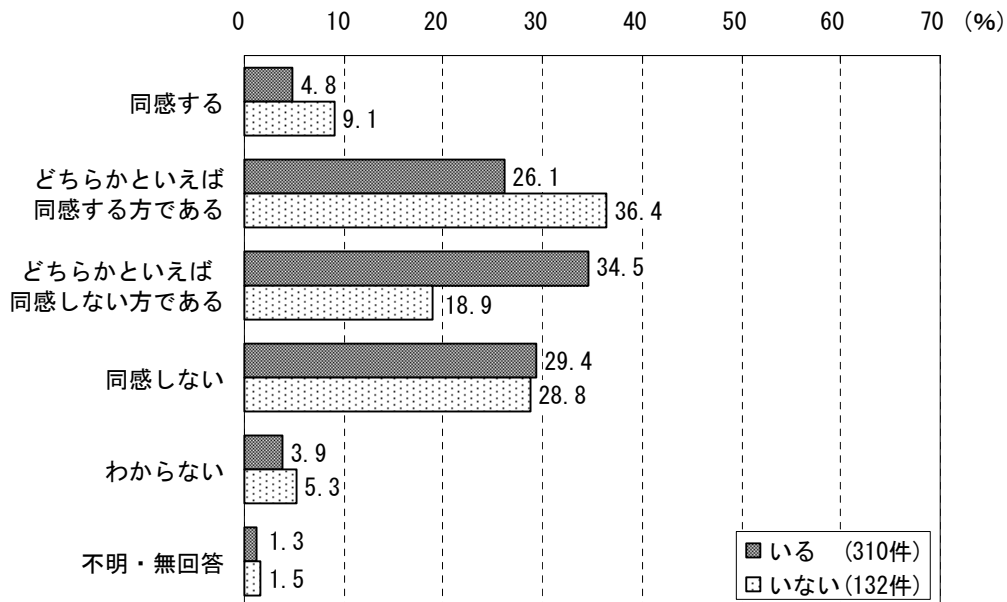
「男は仕事をし、女は家庭を守るべき」という考え方に『同感しない』は、仕事と家庭を両立し、社会で活躍するためのお手本とする人物が「いる」とする回答者で66.1%となっており、手本とする人物が「いない」とする回答者の50.0%を16.1ポイント上回っている。



問 13 手本となる人物の有無

×問 27 「保育園などに子どもを預けず、母親が面倒をみるべきだ」という考え方（女性のみ）

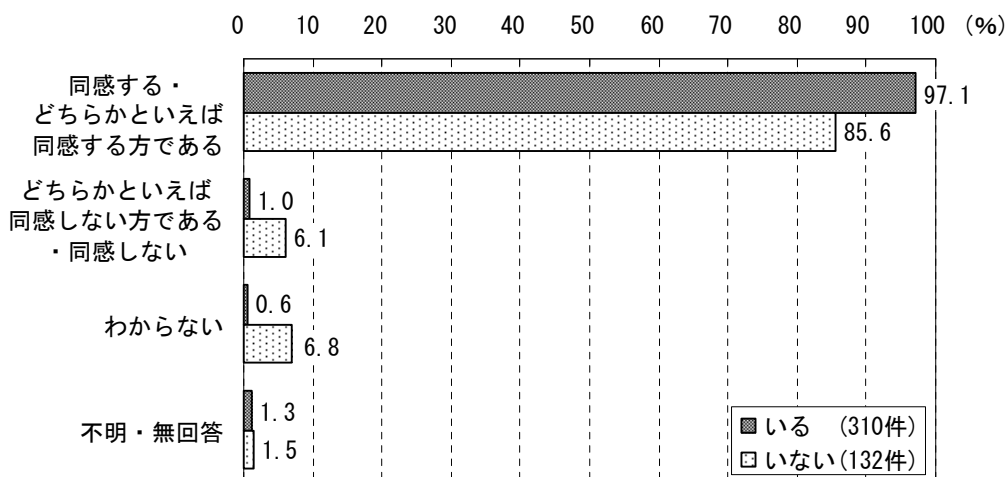
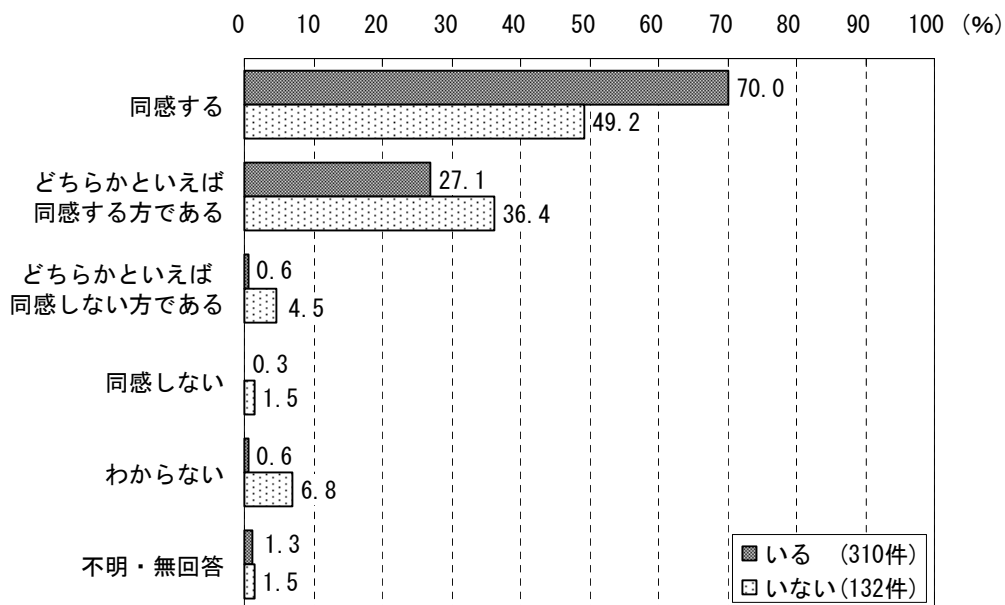
「保育園などに子どもを預けず、母親が面倒をみるべきだ」という考え方に『同感しない』は、仕事と家庭を両立し、社会で活躍するためのお手本とする人物が「いる」とする回答者で 63.9%となっており、手本とする人物が「いない」とする回答者の 47.7%を 16.2 ポイント上回っている。



問 13 手本となる人物の有無

×問 28 「父親は、母親と役割分担して、家庭・育児に積極的に参画すべきだ」という考え方（女性のみ）

「父親は、母親と役割分担して、家庭・育児に積極的に参画すべきだ」という考え方に『同感する』は、仕事と家庭を両立し、社会で活躍するためのお手本とする人物が「いる」とする回答者が97.1%となっており、手本とする人物が「いない」とする回答者の85.6%を11.5ポイント上回っている。



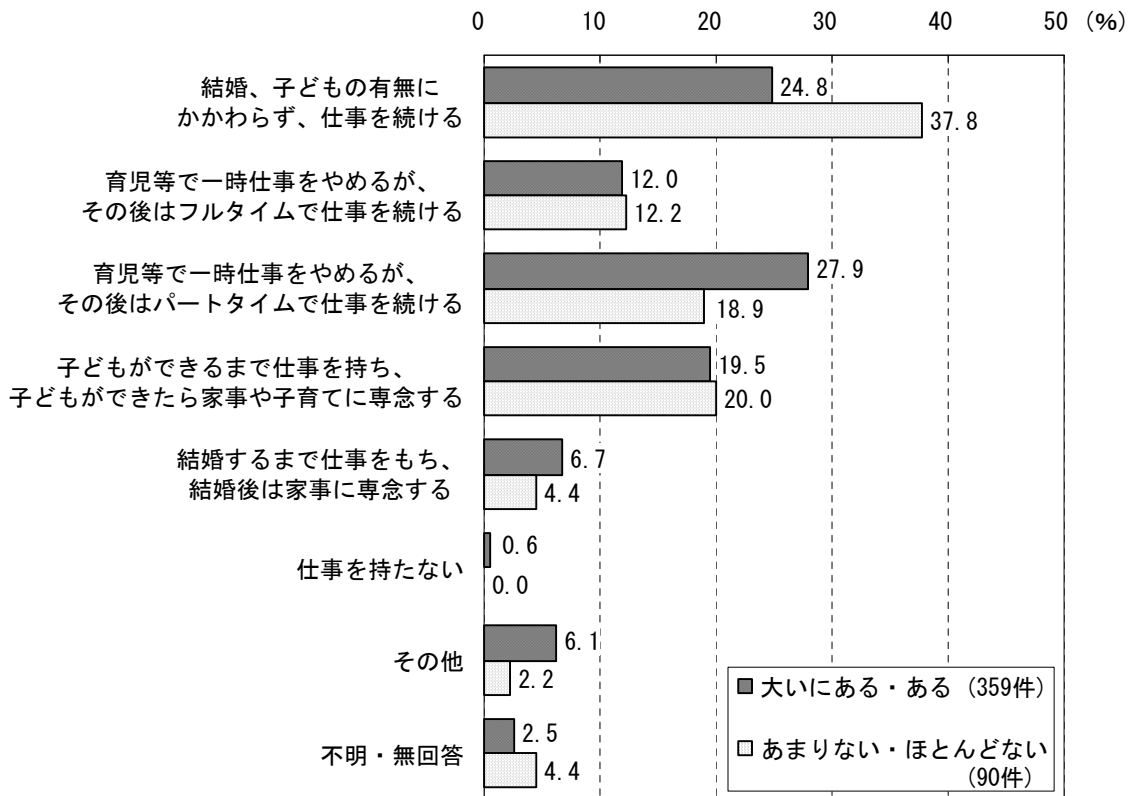
(8) 将来の生活不安の有無による意識の違い

問 18 将来の生活の不安

× 問 14(1) 配偶者の働き方の理想 (男性のみ)

「育児等で一時仕事をやめるが、その後はパートタイムで仕事を続ける」は、将来の生活の不安について「大いにある・ある」とする回答者で 27.9%となっており、「あまりない・ほとんどない」の 18.9%を 9.0 ポイント上回っている。

他方、「結婚、子どもの有無にかかわらず、仕事を続ける」は、将来の生活の不安について「あまりない・ほとんどない」とする回答者で 37.8%となっており、「大いにある・ある」とする回答者の 24.8%を 13.0 ポイント上回っている。

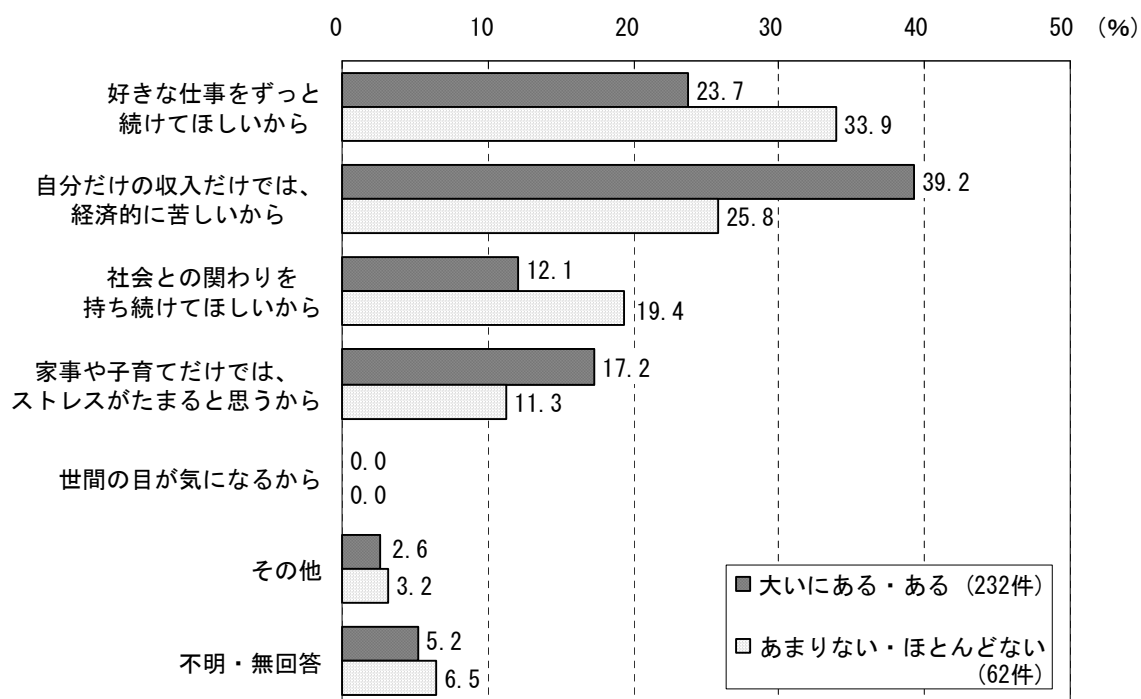


問 18 将来の生活の不安

×問 14-付問 配偶者に仕事を継続してほしい理由 (男性のみ)

「自分だけの収入だけでは、経済的に苦しいから」は、将来の生活の不安について「大いにある・ある」で39.2%となっており、「あまりない・ほとんどない」とする回答者の25.8%を13.4ポイント上回っている。

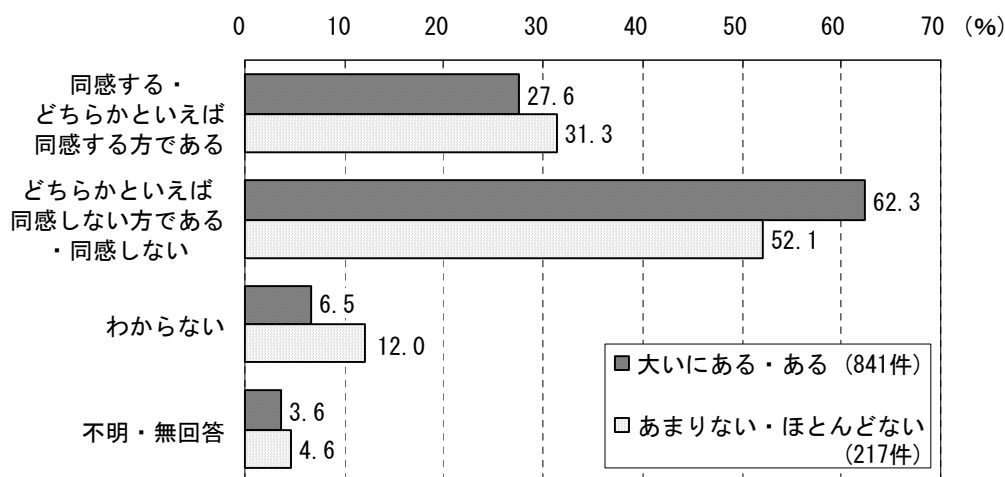
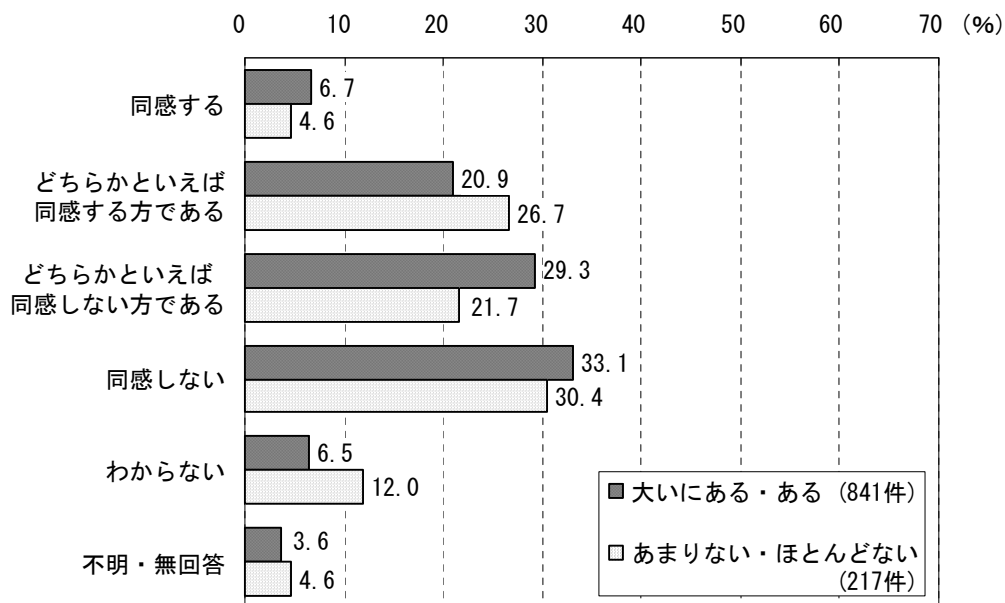
他方、「好きな仕事をずっと続けてほしいから」は、将来の生活の不安について「あまりない・ほとんどない」とする回答者で33.9%となっており、「大いにある・ある」の23.7%を10.2ポイント上回っている。



問 18 将来の生活の不安

×問 27 「子どもが小さい時は、保育園などに子どもを預けず、母親が面倒をみるべきだ」という考え方

「子どもが小さい時は、保育園などに子どもを預けず、母親が面倒をみるべきだ」という考え方に対して『同感しない』は、将来の生活の不安について「大いにある・ある」とする回答者で62.3%となっており、「あまりない・ほとんどない」とする回答者の52.1%を10.2ポイント上回っている。

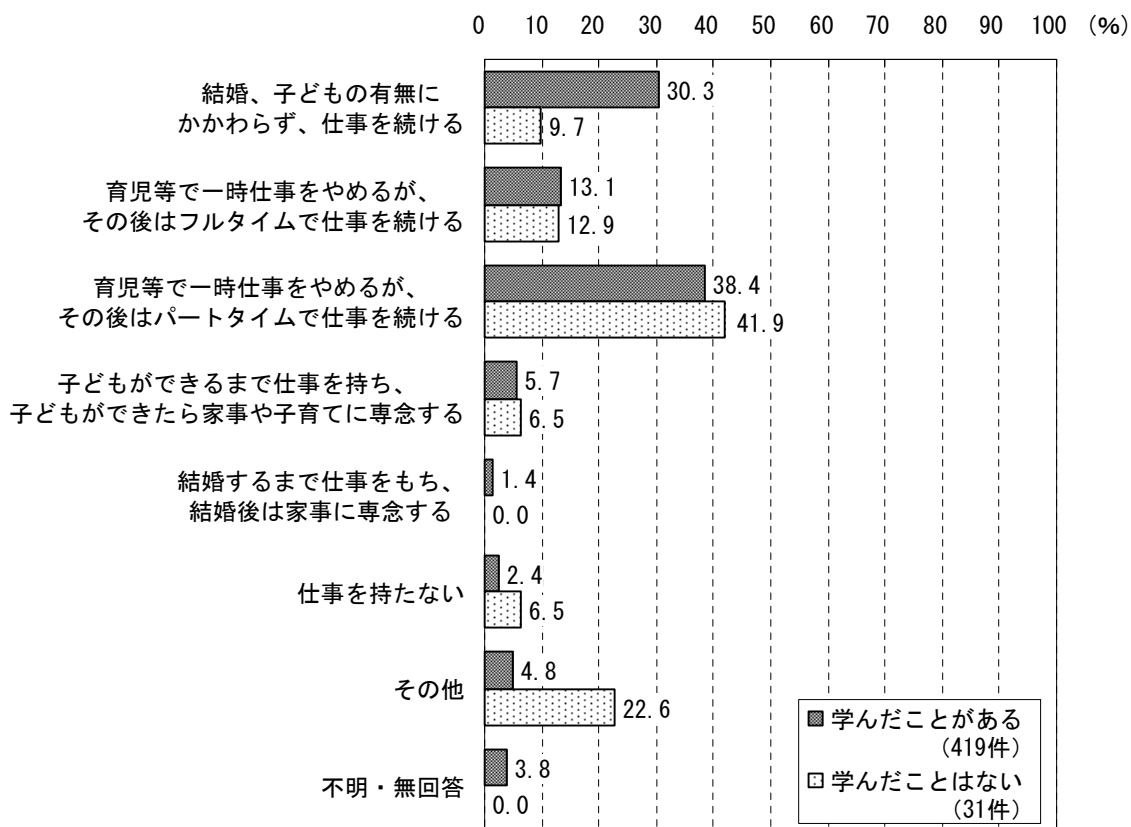


(9) 男女共同参画についての学びの有無・理解度による意識の違い

問 19 男女共同参画についての学びの有無

×問 12 (2) 自身の働き方の現実 (女性のみ)

現実の自身の働き方について、「学んだことがある」とする回答者で「結婚、子どもの有無にかかわらず、仕事を続ける」が30.3%となっており、「学んだことはない」とする回答者の9.7%を20.6ポイント上回っている。

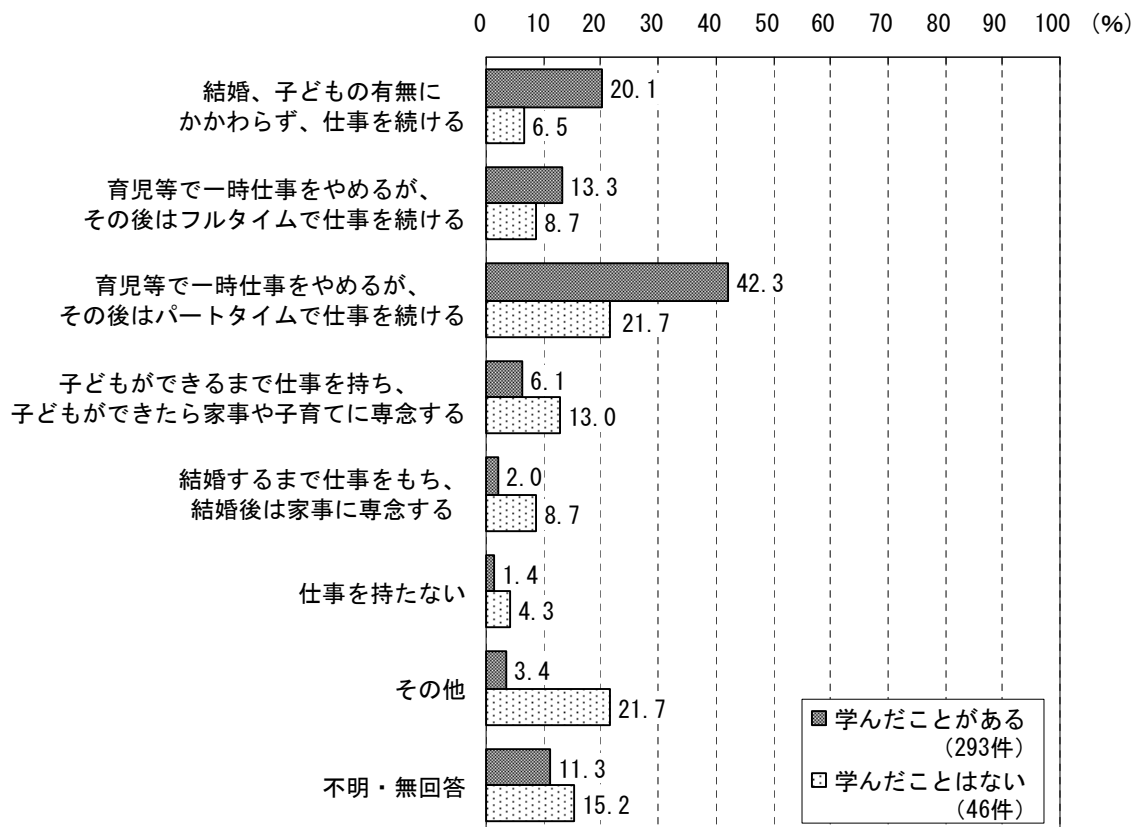


問 19 男女共同参画についての学びの有無

×問 14 (2) 配偶者の働き方の現実 (男性のみ)

現実の配偶者の働き方について、「学んだことがある」とする回答者で「育児等で一時仕事をやめるが、その後はパートタイムで仕事を続ける」が42.3%となっており、「学んだことはない」とする回答者の21.7%を20.6ポイント上回っている。

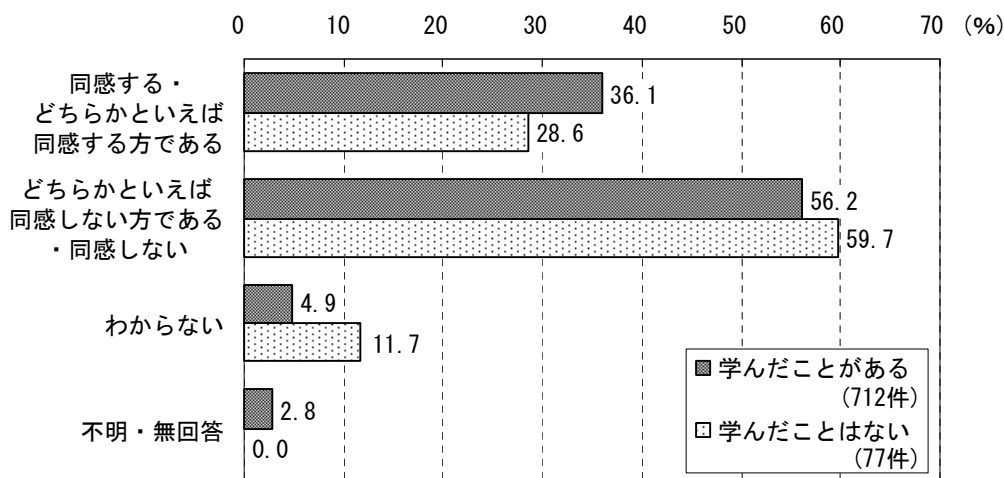
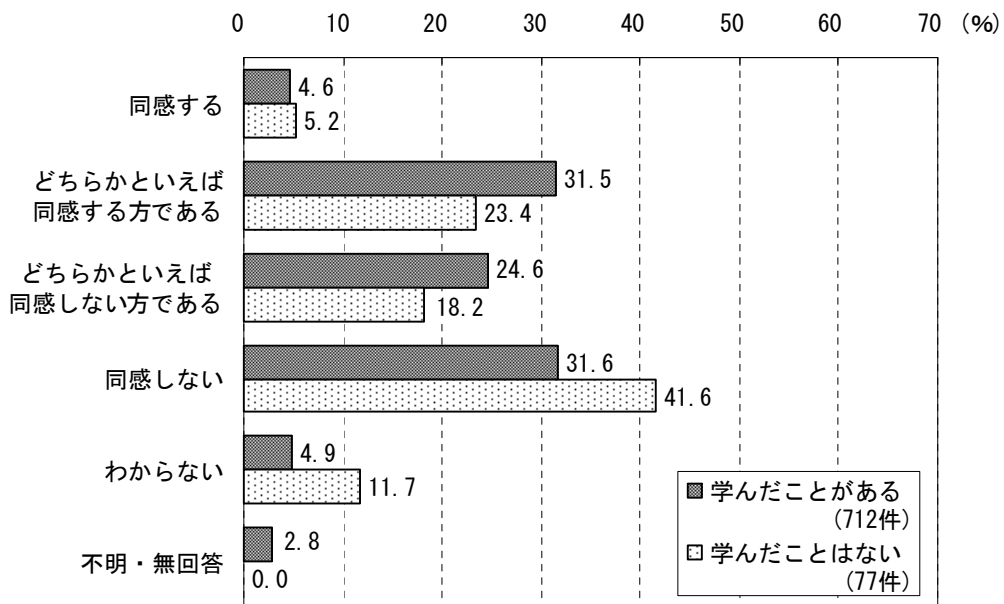
また、「学んだことがある」とする回答者で「結婚、子どもの有無にかかわらず、仕事を続ける」が20.1%となっており、「学んだことはない」とする回答者の6.5%を13.6ポイント上回っている。



問 19 男女共同参画についての学びの有無

×問 26 「男は仕事をし、女は家庭を守るべき」という考え方

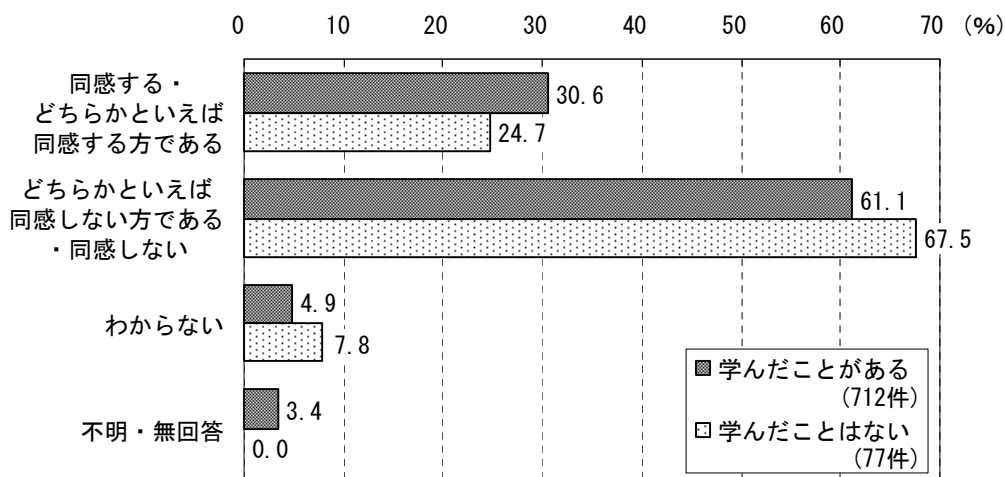
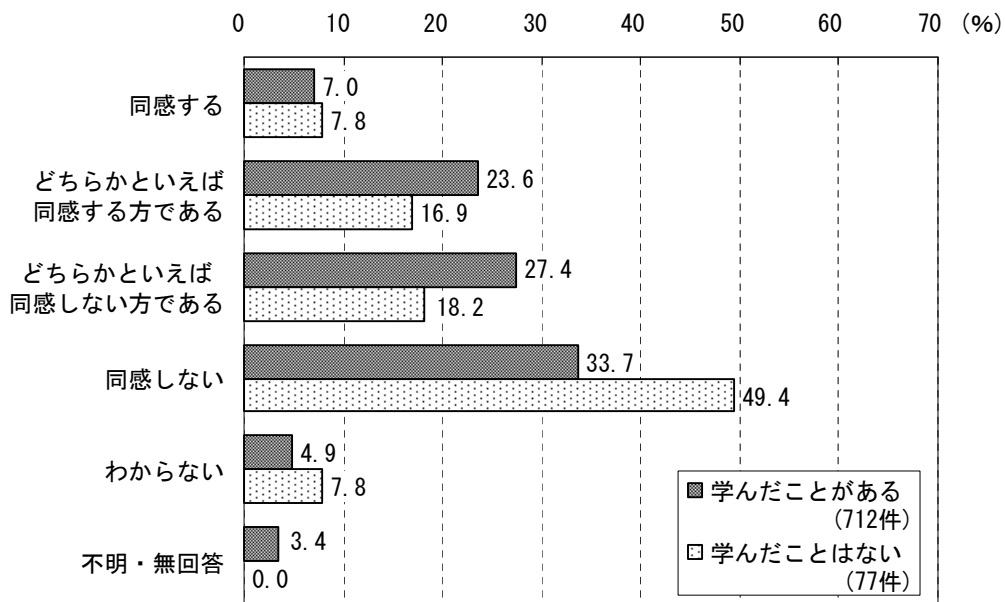
「男は仕事をし、女は家庭を守るべき」という考え方に対して『同感しない』は男女共同参画について「学んだことがある」とする回答者と「学んだことはない」とする回答者とで差異はない。しかし、『同感する』は、男女共同参画について「学んだことがある」とする回答者で36.1%となっており、「学んだことはない」とする回答者の28.6%を7.5ポイント上回っている。



問 19 男女共同参画についての学びの有無

×問 27 「子どもが小さい時は、保育園などの子どもを預けず、母親が面倒をみるべきだ」という考え方

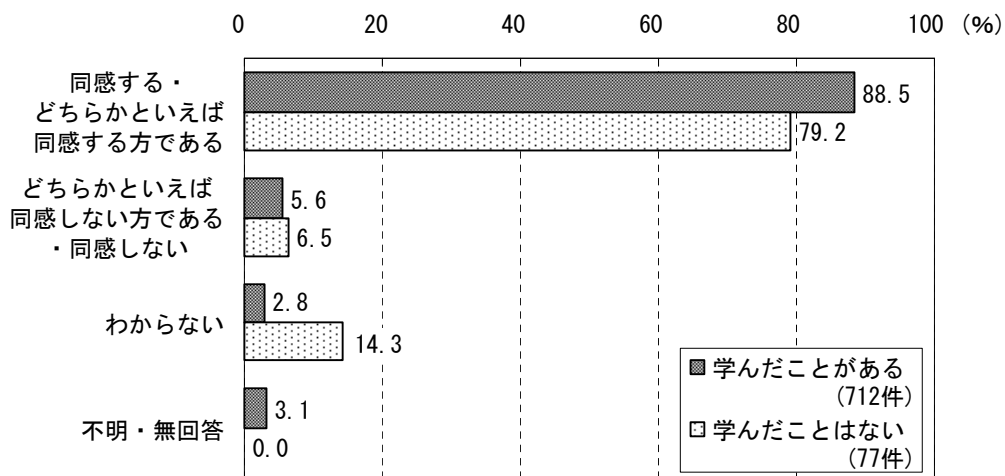
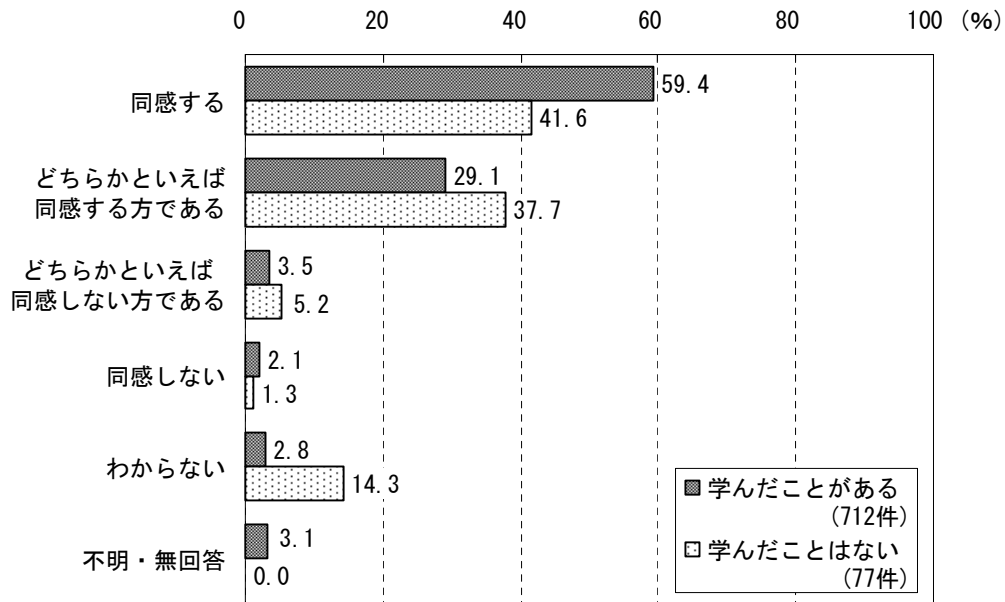
「子どもが小さい時は、保育園などに子どもを預けず、母親が面倒をみるべきだ」という考え方に対して『同感する』は、男女共同参画について「学んだことがある」とする回答者で 30.6%となっており、「学んだことはない」とする回答者の 24.7%を 5.9 ポイント上回っている。



問 19 男女共同参画についての学びの有無

×問 28 「父親は、母親と役割分担して、家庭・育児に積極的に参画すべきだ」という考え方

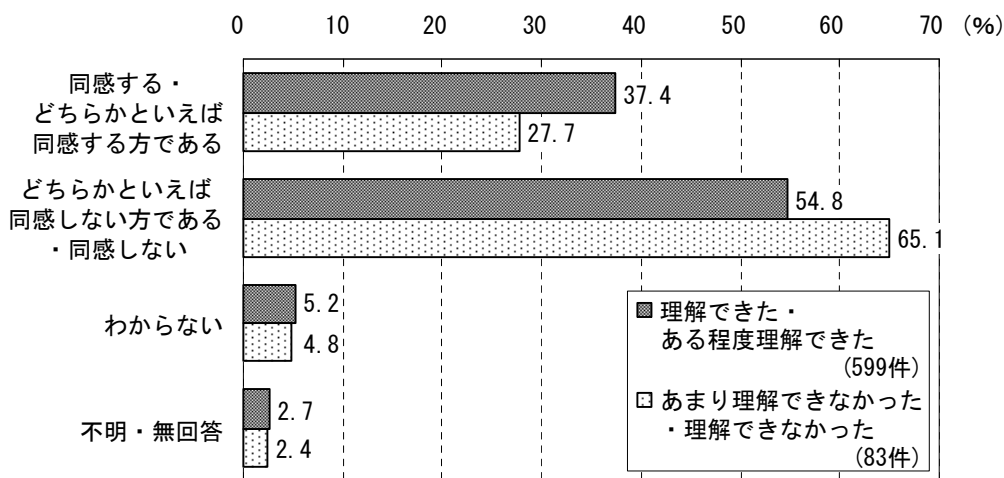
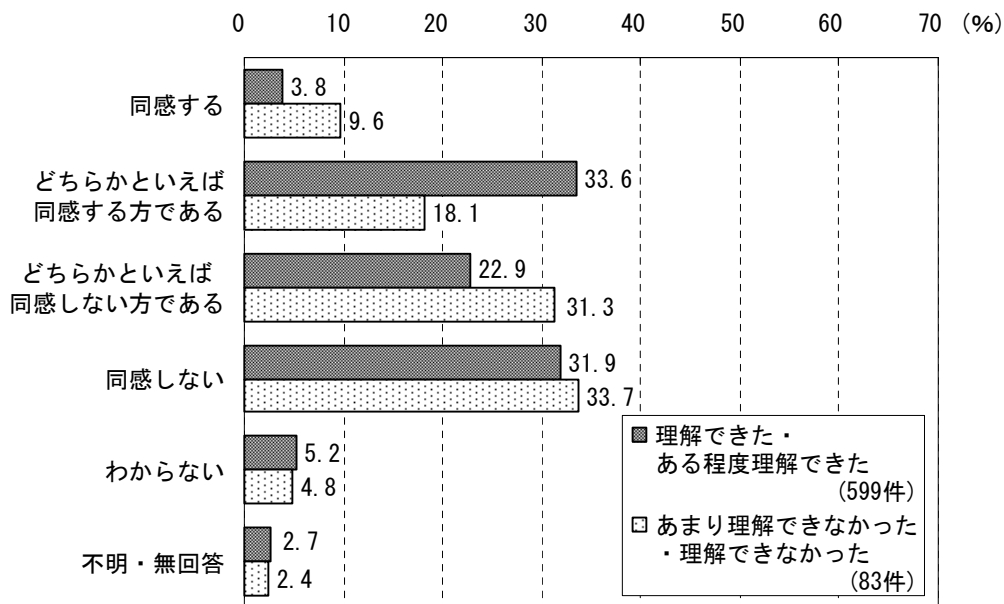
「父親は、母親と役割分担して、家庭・育児に積極的に参画すべきだ」という考え方に対して『同感する』は、男女共同参画について「学んだことがある」とする回答者で88.5%となっており、「学んだことはない」とする回答者の79.2%を9.3ポイント上回っている。



問 19—付問 男女共同参画の内容の理解度

×問 26 「男は仕事をし、女は家庭を守るべき」という考え方

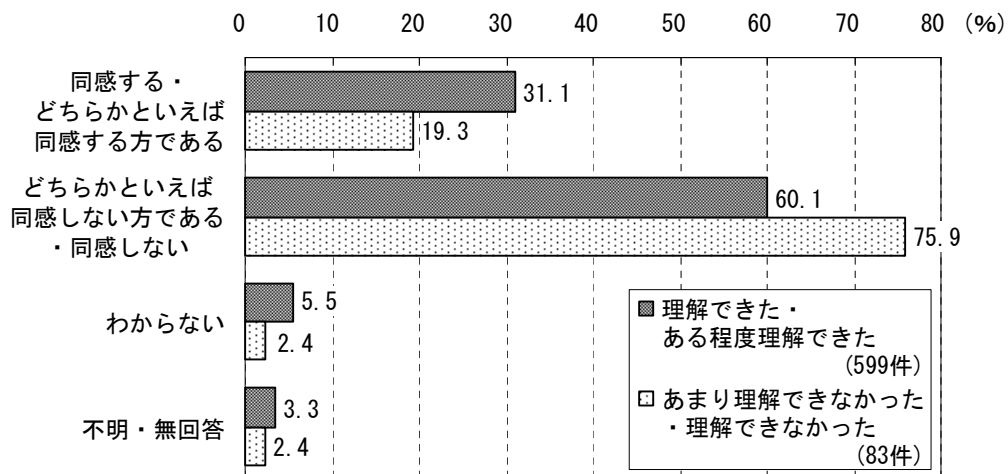
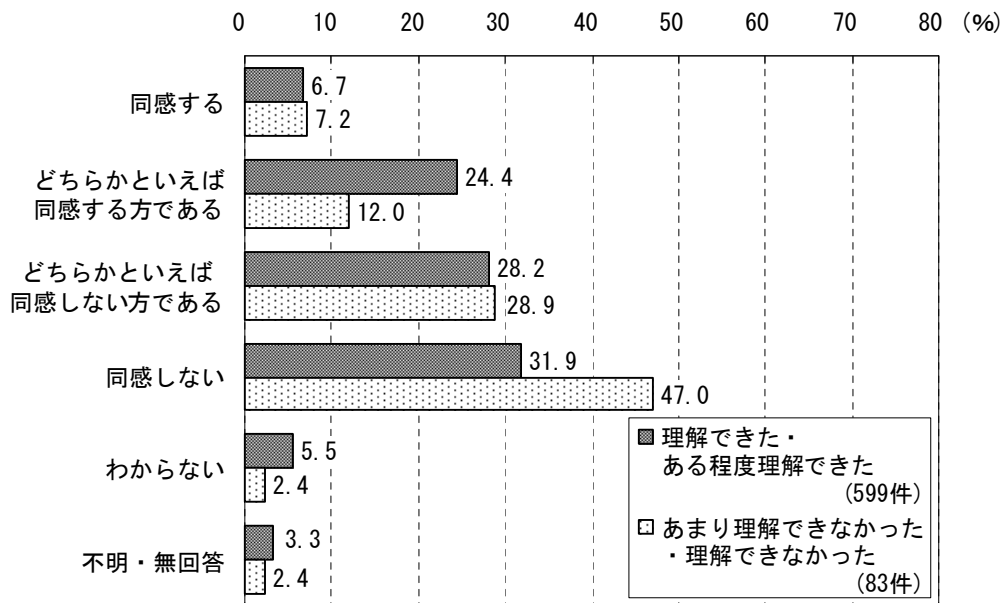
「男は仕事をし、女は家庭を守るべき」という考え方に対して『同感しない』は、男女共同参画の内容の理解について「あまり理解できなかった・理解できなかった」とする回答者で 65.1%となっており、「理解できた・ある程度理解できた」とする回答者の 54.8%を 10.3 ポイント上回っている。



問 19—付問 男女共同参画の内容の理解度

×問 27 「子どもが小さい時は、保育園などに子どもを預けず、母親が面倒をみるべきだ」という考え方

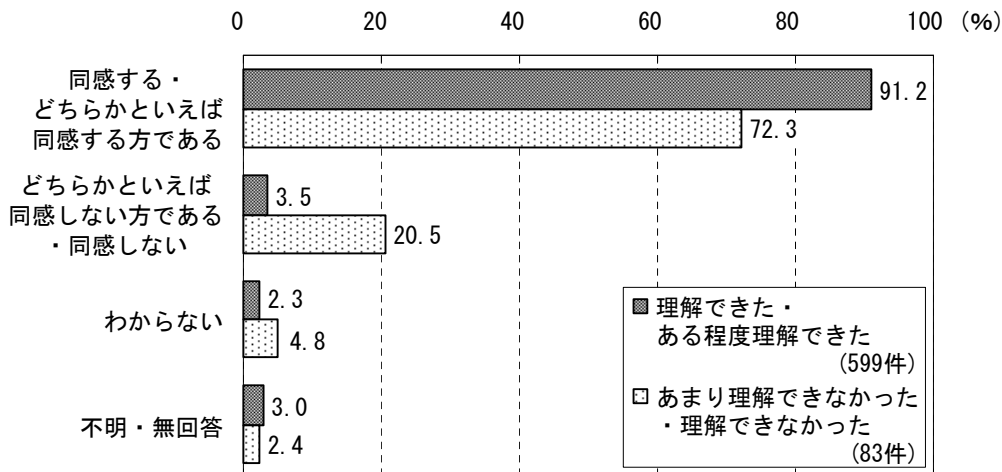
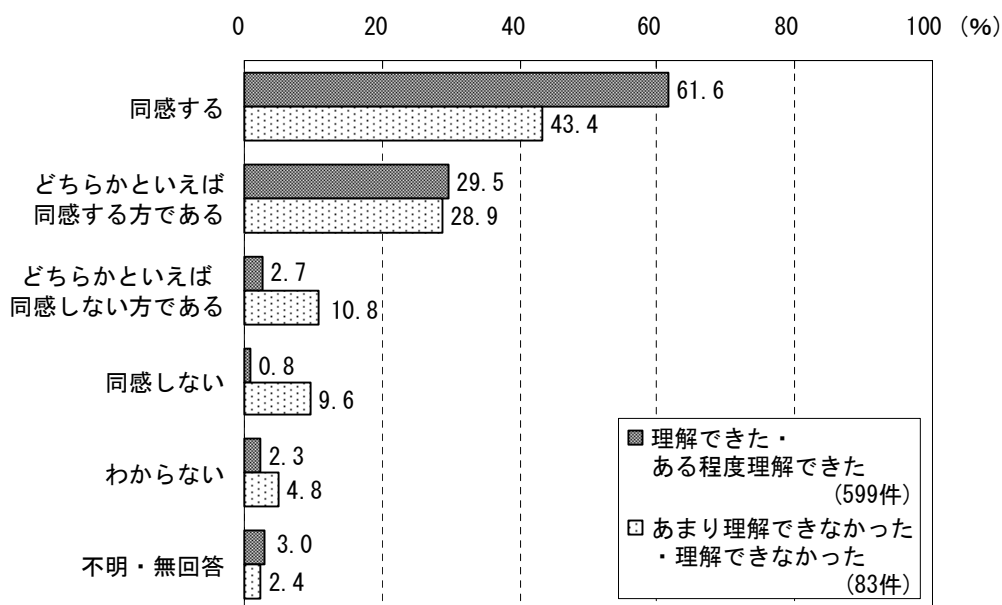
「子どもが小さい時は、保育園などに子どもを預けず、母親が面倒をみるべきだ」という考え方に対して『同感しない』は、男女共同参画の内容の理解について「あまり理解できなかった・理解できなかった」とする回答者で 75.9%となっており、「理解できた・ある程度理解できた」とする回答者の 60.1%を 15.8 ポイント上回っている。



問 19—付問 男女共同参画の内容の理解度

×問 28 「父親は、母親と役割分担して、家事・育児に積極的に参画すべきだ」という考え方

「父親は、母親と役割分担して、家事・育児に積極的に参画すべきだ」という考え方に対して『同感する』は、男女共同参画の内容の理解について「理解できた・ある程度理解できた」とする回答者が91.2%となっており、「あまり理解できなかった・理解できなかった」とする回答者の72.3%を18.9%上回っている。



(10) 自由意見

自由意見（149件）のうち主要な意見のみを抽出し集約すると下表の通りである。

意見の概要	件数
出産、育児に理解があり、男女が仕事と子育てを両立できる（男性が育児休暇を取りやすい、女性が就労しやすい）社会（会社）環境づくりが必要である	26件
男女が、あるいは人と人が互いに尊重し合い、協力し合うことが大切である	16件
社会に、特に上の世代に性別による固定的な役割分担の意識、男性優位の考え方が根付いており、また共同参画の意識も低い	15件
職場に男女差別の意識が根付いており、あるいは男女共同参画の意識が浸透していない	11件
保育所の拡充、病後保育の充実、生活スタイルに合わせた保育サービスなど、保育サービスの充実が必要である	10件
子どもの頃からの学校、家庭での体験、教育が重要	8件
今は男性より女性の方を優遇しすぎる傾向にある	7件
育児休暇や育児短時間勤務の制度の充実や利用しやすい環境整備が必要である	7件
性別に拘らない社会づくりが必要である	6件
平等は良いが、逆差別や押し付けがましい平等意識には問題がある	3件
子育てを支える信頼できる地域社会が望まれる	2件
女性の社会進出が進むことにより少子化が進むこと、夫婦共稼ぎが子どもの教育に与える影響を懸念する	2件
個性や能力が尊重される職場環境や社会環境づくり	2件
政治の世界への（子育て世代の）女性の進出（政治家の差をなくす）	2件
アンケート調査に関する意見	8件
その他の意見 ・男女共同参画の考えを实行できる社会の仕組みづくり ・全ての年代で男女共同参画についての共通認識を持てるようにすることが必要 ・多様な考え方を受け入れられるよう積極的に情報入手できる環境づくり ・メディアを活用して若い世代に男女共同の意識を浸透させることが必要 ・TVなどでの男女の区別を無くす ・自分らしく生きることが大切、女性の意識変革が足りない ・女性の苦勞をもっと表現、主張するべき ・主婦が参加できるセミナーが少ない ・託児、育児に時間がとれる様々な雇用形態を一般化 ・パートでも社会的に認められる環境づくり ・父子家庭に対する職場の理解が不十分 など	各1件

(11) まとめ

集計結果に基づき、主要な特徴を以下に整理する。

① 就労について

正規職員は約5割、非正規職員が約2割、家事専業・学生・無職を合わせて約25%となっている。家事専業である理由の約8割が出産育児によるものであり、家事専業の6割強が就労を希望している。またその就労先は7割強がパート等の非正規職員を希望しており、正規職員を希望しているのは2割強となっている。

仕事の目的については、女性は男性に比べ、「自分の自由に使えるお金が欲しいため」、「いきがい・やりがいのため」、「自分自身の成長のため」が多くなっている。

② 仕事、家庭生活、地域・個人生活のバランスについて

総じて、22歳までの若い層、学生で「仕事と家庭生活と地域・個人の生活の全てを大切にしたい」と考える割合が高く、他方、既婚者、家事専業で「家庭生活を優先したい」と考える割合が高くなっている。

③ 理想の働き方と現実の働き方について

女性では「結婚、子どもの有無に関わらず仕事を続ける」を理想とする人の約57%、「育児等で一時仕事をやめるが、その後はパートタイムで仕事を続ける」を理想とする人の約53%が、現実の働き方と一致している。他方、「育児等で一時仕事をやめるが、その後はフルタイムで仕事を続ける」、「子どもができるまで仕事をもち、子どもができたら家事や子育てに専念する」を理想としながらも現実には「育児等で一時仕事をやめるが、その後はパートタイムで仕事を続ける」ことになっている人の割合が多い。

男性が配偶者に求める理想の働き方と現実の働き方についても同様の傾向にある。

女性が「結婚、子どもの有無に関わらず仕事を続ける」を理想としながら実現できなかった理由としては、職場環境（職場の支援や上司の理解など）、社会環境（保育サービスなど）、家庭環境（家族の協力など）における困難さが多く挙げられている。

また、男性が配偶者に仕事を続けて欲しい理由としては、「自分の収入だけでは、経済的に苦しいから」（約39%）が最も多くなっている。

④ ロールモデルの有無について

女性の中で半数以上の人仕事と家庭を両立している手本となる人がいる。手本となる人は、母親が約64%、学校・職場の先輩・上司が約47%、友人・同僚が約29%であり、大半が身近な人を手本としている。

ロールモデルのいる人は、いない人に比べ、結婚後の就労形態として「結婚、子どもの有無に関わらず仕事を続ける」割合が高く、結婚後の役割分担として「夫と妻が共同で家計を支え、共同で家事・育児などを分担する」割合が高くなっている。また、ロールモデルのいる人は、いない人に比べ、「男は仕事をし、女は家庭を守るべき」という考えに『同感しない』割合が高く、「子どもが小さい時は、保育園などに子どもを預けず、母親が面倒をみるべき」という考えに『同感しない』割合が高く、また「父親は、母親と役割分担して、家事・育児に積極的に参画すべきだ」という考えに『同感する』割合が高くなっている。

⑤ 男女の役割分担に対する考え方について

結婚後の役割分担については「夫と妻が共同で家計を支え、共同で家事・育児などを分担する」（約60%）が最も多くなっている。「男は仕事をし、女は家庭を守るべき」という考え方については『同感しない』が約55%と『同感する』よりも多くなっている。「子どもが小さい時は、保育園などに子どもを預けず、母親が面倒をみるべきだ」という考え方については『同感しない』が約60%と『同感する』よりも多く、また「父親は、母親と役割分担して、家事・育児に積極的に参画すべきだ」という考え方については『同感する』が約87%と『同感しない』よりも多くなっている。

⑥ 結婚・子どもに対する意識について

「結婚をし、子どももほしい」が約83%と最も多く、29歳までに結婚を希望する割合が約71%を占めている。希望する子どもの数については、「2人」が約50%と最も多く、次いで「3人」が約32%となっているが、現実には「2人」が約58%と最も多く、次いで「1人」が約14%となっており、現実の人数が理想の人数を下回っている。

子育てに対するイメージについては、プラスイメージの割合がマイナスイメージの割合を上回っている。男性では女性に比べ「経済的負担が増える」、「毎日の生活が楽しい」、「いきがいになる」の割合が多く、他方、女性では男性に比べ「自分の自由な時間が制約される、忙しい」、「自分も成長できる」の割合が多くなっている。

⑦ 将来への不安について

約78%の人が将来に対する不安を持っており、「生計」が約72%と最も多く、「老後生活」（約38%）、「結婚」（約31%）と続いている。

将来への不安のある男性は不安のない男性に比べ、配偶者の理想の働き方として「育児等で一時仕事をやめるが、その後はパートタイムで仕事を続ける」望む割合が高く、また配偶者に仕事を続けて欲しい理由としては、「自分の収入だけでは、経済的に苦しいから」が多くなっている。

⑧ 男女共同参画に関する学習の実績について

男女共同参画について「学んだことがある」が約66%を占めており、また内容を『理解した』割合は約84%を占めている。

学習経験のある人は学習経験のない人に比べ、女性の現実の働き方として「結婚、子どもの有無にかかわらず、仕事を続ける」とする割合が高くなっている。

また、学習経験のある人、内容を理解している人の方が、学習経験のない人、あるいは内容を理解していない人に比べて、「男は仕事をし、女は家庭を守るべき」、「子どもが小さい時は、保育園などに子どもを預けず、母親が面倒をみるべき」、「父親は、母親と役割分担して、家事・育児に積極的に参画すべきだ」といういずれの考え方についても『同感する』割合が高くなっている。

⑨ デートDVについて

女性の10%がデートDVをされる側としての経験がある。交際相手のいる（いた）人（約78%）のうち被害経験のある人が約32%、加害経験のある人が約26%を占めている。被害経験のある人のうち誰かに相談した人は約38%であり、相談相手は友人・知人が約94%と大半を占めている。

Ⅲ. クロス集計結果表

1. 回答者属性クロス集計表

問1 性別

		女	男	不明・無回答	合計
性別	女				
	男				
	不明・無回答				
満年齢	20歳～22歳	123	99	0	222
		55.4	44.6	0.0	100.0
	23歳～25歳	184	153	0	337
		54.6	45.4	0.0	100.0
	26歳～29歳	309	213	0	522
	59.2	40.8	0.0	100.0	
	1	2	0	3	
	33.3	66.7	0.0	100.0	
居住地	大津地域（大津市）	134	106	0	240
		55.8	44.2	0.0	100.0
	湖南地域（草津市、守山市、栗東市、野洲市）	160	110	0	270
		59.3	40.7	0.0	100.0
	甲賀地域（湖南市、甲賀市）	76	42	0	118
		64.4	35.6	0.0	100.0
	東近江地域（近江八幡市、東近江市、日野町、竜王町）	84	96	0	180
		46.7	53.3	0.0	100.0
	湖東地域（彦根市、愛荘町、豊郷町、甲良町、多賀町）	74	52	0	126
		58.7	41.3	0.0	100.0
湖北地域（長浜市、米原市）	64	50	0	114	
	56.1	43.9	0.0	100.0	
湖西地域（高島市）	25	11	0	36	
	69.4	30.6	0.0	100.0	
不明・無回答	0	0	0	0	
	0.0	0.0	0.0	0.0	
婚姻状況	結婚している（配偶者がいる）	164	79	0	243
		67.5	32.5	0.0	100.0
	結婚していた（配偶者とは離婚・死別した）	12	4	0	16
		75.0	25.0	0.0	100.0
未婚である	441	384	0	825	
	53.5	46.5	0.0	100.0	
不明・無回答	0	0	0	0	
	0.0	0.0	0.0	0.0	
合計	617	467	0	1,084	
	56.9	43.1	0.0	100.0	

		女	男	不明・無回答	合計
家族構成	単身世帯（1人暮らし）	29	37	0	66
		43.9	56.1	0.0	100.0
	一世帯世帯（夫婦だけ）	65	29	0	94
		69.1	30.9	0.0	100.0
	二世帯世帯（親と未婚の子ども）	310	249	0	559
		55.5	44.5	0.0	100.0
	二世帯世帯（親と子ども夫婦）	13	17	0	30
		43.3	56.7	0.0	100.0
	三世帯世帯（祖父母と親と子ども）	164	101	0	265
		61.9	38.1	0.0	100.0
その他の世帯（1～5のいずれにもあてはまらない世帯）	30	30	0	60	
	50.0	50.0	0.0	100.0	
不明・無回答	6	4	0	10	
	60.0	40.0	0.0	100.0	
滋賀県での居住歴	滋賀県で生まれて、ずっと滋賀県に住んでいる	347	281	0	628
		55.3	44.7	0.0	100.0
	滋賀県で生まれて、県外に転出後、再び転入して今は滋賀県に住んでいる	100	68	0	168
		59.5	40.5	0.0	100.0
	県外で生まれて、今は滋賀県に住んでいる	164	116	0	280
		58.6	41.4	0.0	100.0
不明・無回答	6	2	0	8	
	75.0	25.0	0.0	100.0	
滋賀県での居住年数	3年未満	78	58	0	136
		57.4	42.6	0.0	100.0
	3～10年未満	96	62	0	158
		60.8	39.2	0.0	100.0
	10年以上	88	62	0	150
	58.7	41.3	0.0	100.0	
不明・無回答	2	2	0	4	
	50.0	50.0	0.0	100.0	
合計	264	184	0	448	
	58.9	41.1	0.0	100.0	
職業	勤め人（正規の職員・従業員）	301	260	0	561
		53.7	46.3	0.0	100.0
	勤め人（パート、アルバイト、契約社員、派遣社員）	151	62	0	213
		70.9	29.1	0.0	100.0
	農林漁業	0	0	0	0
		0.0	0.0	0.0	0.0
	自由業・自営業・家業（農林漁業を除く）	4	22	0	26
		15.4	84.6	0.0	100.0
	その他の有職	2	11	0	13
		15.4	84.6	0.0	100.0
	家事専業	74	0	0	74
	100.0	0.0	0.0	100.0	
学生（大学院生、研究生等含む）	69	82	0	151	
	45.7	54.3	0.0	100.0	
無職	16	28	0	44	
	36.4	63.6	0.0	100.0	
不明・無回答	0	2	0	2	
	0.0	100.0	0.0	100.0	
合計	617	467	0	1,084	
	56.9	43.1	0.0	100.0	

問2 満年齢

		20歳～22歳	23歳～25歳	26歳～29歳	不明・無回答	合計
性別	女	123	184	309	1	617
		19.9	29.8	50.1	0.2	100.0
	男	99	153	213	2	467
		21.2	32.8	45.6	0.4	100.0
	不明・無回答	0	0	0	0	0
		0.0	0.0	0.0	0.0	0.0
満年齢	20歳～22歳					
	23歳～25歳					
	26歳～29歳					
	不明・無回答					
居住地	大津地域（大津市）	34	74	132	0	240
		14.2	30.8	55.0	0.0	100.0
	湖南地域（草津市、守山市、栗東市、野洲市）	66	62	140	2	270
		24.4	23.0	51.9	0.7	100.0
	甲賀地域（湖南市、甲賀市）	32	40	46	0	118
		27.1	33.9	39.0	0.0	100.0
	東近江地域（近江八幡市、東近江市、日野町、竜王町）	50	60	70	0	180
		27.8	33.3	38.9	0.0	100.0
	湖東地域（彦根市、愛荘町、豊郷町、甲良町、多賀町）	14	54	58	0	126
		11.1	42.9	46.0	0.0	100.0
湖北地域（長浜市、米原市）	16	34	64	0	114	
	14.0	29.8	56.1	0.0	100.0	
湖西地域（高島市）	10	13	12	1	36	
	27.8	36.1	33.3	2.8	100.0	
	不明・無回答	0	0	0	0	0
		0.0	0.0	0.0	0.0	0.0
婚姻状況	結婚している（配偶者がいる）	6	34	203	0	243
		2.5	14.0	83.5	0.0	100.0
	結婚していた（配偶者とは離婚・死別した）	2	2	12	0	16
		12.5	12.5	75.0	0.0	100.0
未婚である	214	301	307	3	825	
	25.9	36.5	37.2	0.4	100.0	
	不明・無回答	0	0	0	0	0
		0.0	0.0	0.0	0.0	0.0
合計		222	337	522	3	1,084
		20.5	31.1	48.2	0.3	100.0

		20歳～22歳	23歳～25歳	26歳～29歳	不明・無回答	合計
家族構成	単身世帯（1人暮らし）	5	27	34	0	66
		7.6	40.9	51.5	0.0	100.0
	一世代世帯（夫婦だけ）	4	15	75	0	94
		4.3	16.0	79.8	0.0	100.0
	二世代世帯（親と未婚の子ども）	136	161	259	3	559
		24.3	28.8	46.3	0.5	100.0
	二世代世帯（親と子ども夫婦）	9	9	12	0	30
		30.0	30.0	40.0	0.0	100.0
	三世代世帯（祖父母と親と子ども）	58	108	99	0	265
		21.9	40.8	37.4	0.0	100.0
その他の世帯（1～5のいずれにもあてはまらない世帯）	6	17	37	0	60	
	10.0	28.3	61.7	0.0	100.0	
不明・無回答	4	0	6	0	10	
	40.0	0.0	60.0	0.0	100.0	
滋賀県での居住歴	滋賀県で生まれて、ずっと滋賀県に住んでいる	156	210	259	3	628
		24.8	33.4	41.2	0.5	100.0
	滋賀県で生まれて、県外に転出後、再び転入して今は滋賀県に住んでいる	21	44	103	0	168
		12.5	26.2	61.3	0.0	100.0
	県外で生まれて、今は滋賀県に住んでいる	43	79	158	0	280
		15.4	28.2	56.4	0.0	100.0
不明・無回答	2	4	2	0	8	
	25.0	50.0	25.0	0.0	100.0	
滋賀県での居住年数	3年未満	24	35	77	0	136
		17.6	25.7	56.6	0.0	100.0
	3～10年未満	8	40	110	0	158
		5.1	25.3	69.6	0.0	100.0
	10年以上	32	46	72	0	150
	21.3	30.7	48.0	0.0	100.0	
不明・無回答	0	2	2	0	4	
	0.0	50.0	50.0	0.0	100.0	
合計	64	123	261	0	448	
	14.3	27.5	58.3	0.0	100.0	
職業	勤め人（正規の職員・従業員）	56	200	305	0	561
		10.0	35.7	54.4	0.0	100.0
	勤め人（パート、アルバイト、契約社員、派遣社員）	36	65	110	2	213
		16.9	30.5	51.6	0.9	100.0
	農林漁業	0	0	0	0	0
		0.0	0.0	0.0	0.0	0.0
	自由業・自営業・家業（農林漁業を除く）	2	2	22	0	26
		7.7	7.7	84.6	0.0	100.0
	その他の有職	5	4	4	0	13
		38.5	30.8	30.8	0.0	100.0
	家事専業	2	13	59	0	74
		2.7	17.6	79.7	0.0	100.0
	学生（大学院生、研究生等含む）	113	34	4	0	151
	74.8	22.5	2.6	0.0	100.0	
無職	8	17	18	1	44	
	18.2	38.6	40.9	2.3	100.0	
不明・無回答	0	2	0	0	2	
	0.0	100.0	0.0	0.0	100.0	
合計	222	337	522	3	1,084	
	20.5	31.1	48.2	0.3	100.0	

問3 居住地域

		大津地域 (大津市)	湖南地域 (草津市、守山市、 栗東市、野洲市)	甲賀地域 (湖南市、甲賀市)	東近江地域 (近江八幡市、 東近江市、日野町、 竜王町)	湖東地域 (彦根市、愛荘町、 豊郷町、甲良町、 多賀町)	湖北地域 (長浜市、米原市)	湖西地域 (高島市)	不明・無回答	合計
性別	女	134	160	76	84	74	64	25	0	617
		21.7	25.9	12.3	13.6	12.0	10.4	4.1	0.0	100.0
	男	106	110	42	96	52	50	11	0	467
		22.7	23.6	9.0	20.6	11.1	10.7	2.4	0.0	100.0
	不明・無回答	0	0	0	0	0	0	0	0	0
		0.0	0.0	0.0	0.0	0.0	0.0	0.0	0.0	0.0
満年齢	20歳～22歳	34	66	32	50	14	16	10	0	222
		15.3	29.7	14.4	22.5	6.3	7.2	4.5	0.0	100.0
	23歳～25歳	74	62	40	60	54	34	13	0	337
		22.0	18.4	11.9	17.8	16.0	10.1	3.9	0.0	100.0
	26歳～29歳	132	140	46	70	58	64	12	0	522
	25.3	26.8	8.8	13.4	11.1	12.3	2.3	0.0	100.0	
	不明・無回答	0	2	0	0	0	1	0	3	
		0.0	66.7	0.0	0.0	0.0	0.0	33.3	0.0	100.0
居住地域	大津地域 (大津市)									
	湖南地域 (草津市、守山市、栗東市、野洲市)									
	甲賀地域 (湖南市、甲賀市)									
	東近江地域 (近江八幡市、東近江市、日野町、竜王町)									
	湖東地域 (彦根市、愛荘町、豊郷町、甲良町、多賀町)									
	湖北地域 (長浜市、米原市)									
	湖西地域 (高島市)									
不明・無回答										
婚姻状況	結婚している (配偶者がいる)	72	66	20	32	30	18	5	0	243
		29.6	27.2	8.2	13.2	12.3	7.4	2.1	0.0	100.0
	結婚していた (配偶者とは離婚・死別した)	2	4	2	2	4	2	0	0	16
		12.5	25.0	12.5	12.5	25.0	12.5	0.0	0.0	100.0
	未婚である	166	200	96	146	92	94	31	0	825
	20.1	24.2	11.6	17.7	11.2	11.4	3.8	0.0	100.0	
	不明・無回答	0	0	0	0	0	0	0	0	
		0.0	0.0	0.0	0.0	0.0	0.0	0.0	0.0	0.0
合計		240	270	118	180	126	114	36	0	1,084
		22.1	24.9	10.9	16.6	11.6	10.5	3.3	0.0	100.0

問3 居住地域

		大津地域 (大津市)	湖南地域 (草津市、野洲市、守山市)	甲賀地域 (湖南市、甲賀市)	東近江地域 (近江八幡市、東近江市、日野町、竜王町)	町、湖東地域 (彦根市、多賀町、甲良町、愛荘町)	湖北地域 (長浜市、米原市)	湖西地域 (高島市)	不明・無回答	合計
家族構成	単身世帯(1人暮らし)	16	22	2	4	12	6	4	0	66
		24.2	33.3	3.0	6.1	18.2	9.1	6.1	0.0	100.0
	一世代世帯(夫婦だけ)	34	24	8	8	12	6	2	0	94
		36.2	25.5	8.5	8.5	12.8	6.4	2.1	0.0	100.0
	二世代世帯(親と未婚の子ども)	138	148	64	88	58	54	9	0	559
		24.7	26.5	11.4	15.7	10.4	9.7	1.6	0.0	100.0
	二世代世帯(親と子ども夫婦)	2	10	4	8	4	0	2	0	30
		6.7	33.3	13.3	26.7	13.3	0.0	6.7	0.0	100.0
三世代世帯(祖父母と親と子ども)	38	46	34	60	34	36	17	0	265	
	14.3	17.4	12.8	22.6	12.8	13.6	6.4	0.0	100.0	
その他の世帯(1~5のいずれにもあてはまらない世帯)	8	20	2	10	6	12	2	0	60	
	13.3	33.3	3.3	16.7	10.0	20.0	3.3	0.0	100.0	
不明・無回答	4	0	4	2	0	0	0	0	10	
	40.0	0.0	40.0	20.0	0.0	0.0	0.0	0.0	100.0	
滋賀県での居住歴	滋賀県で生まれて、ずっと滋賀県に住んでいる	108	160	62	136	66	78	18	0	628
		17.2	25.5	9.9	21.7	10.5	12.4	2.9	0.0	100.0
	滋賀県で生まれて、県外に転出後、再び転入して今は滋賀県に住んでいる	34	28	28	26	28	18	6	0	168
		20.2	16.7	16.7	15.5	16.7	10.7	3.6	0.0	100.0
	県外で生まれて、今は滋賀県に住んでいる	98	82	28	18	28	16	10	0	280
	35.0	29.3	10.0	6.4	10.0	5.7	3.6	0.0	100.0	
不明・無回答	0	0	0	0	4	2	2	0	8	
	0.0	0.0	0.0	0.0	50.0	25.0	25.0	0.0	100.0	
滋賀県での居住年数	3年未満	32	38	14	14	22	10	6	0	136
		23.5	27.9	10.3	10.3	16.2	7.4	4.4	0.0	100.0
	3~10年未満	48	40	10	14	20	20	6	0	158
		30.4	25.3	6.3	8.9	12.7	12.7	3.8	0.0	100.0
	10年以上	50	32	30	16	14	4	4	0	150
		33.3	21.3	20.0	10.7	9.3	2.7	2.7	0.0	100.0
不明・無回答	2	0	2	0	0	0	0	0	4	
	50.0	0.0	50.0	0.0	0.0	0.0	0.0	0.0	100.0	
合計	132	110	56	44	56	34	16	0	448	
	29.5	24.6	12.5	9.8	12.5	7.6	3.6	0.0	100.0	
職業	勤め人(正規の職員・従業員)	108	130	66	108	64	70	15	0	561
		19.3	23.2	11.8	19.3	11.4	12.5	2.7	0.0	100.0
	勤め人(パート、アルバイト、契約社員、派遣社員)	56	44	24	32	26	24	7	0	213
		26.3	20.7	11.3	15.0	12.2	11.3	3.3	0.0	100.0
	農林漁業	0	0	0	0	0	0	0	0	0
		0.0	0.0	0.0	0.0	0.0	0.0	0.0	0.0	0.0
	自由業・自営業・家業(農林漁業を除く)	6	6	6	2	4	2	0	0	26
		23.1	23.1	23.1	7.7	15.4	7.7	0.0	0.0	100.0
	その他の有職	0	6	0	6	0	0	1	0	13
		0.0	46.2	0.0	46.2	0.0	0.0	7.7	0.0	100.0
	家事専業	18	22	6	10	12	4	2	0	74
		24.3	29.7	8.1	13.5	16.2	5.4	2.7	0.0	100.0
学生(大学院生、研究生等含む)	36	46	12	20	16	12	9	0	151	
	23.8	30.5	7.9	13.2	10.6	7.9	6.0	0.0	100.0	
無職	14	16	4	2	4	2	2	0	44	
	31.8	36.4	9.1	4.5	9.1	4.5	4.5	0.0	100.0	
不明・無回答	2	0	0	0	0	0	0	0	2	
	100.0	0.0	0.0	0.0	0.0	0.0	0.0	0.0	100.0	
合計	240	270	118	180	126	114	36	0	1,084	
	22.1	24.9	10.9	16.6	11.6	10.5	3.3	0.0	100.0	

問4 婚姻状況

		結婚している (配偶者がい る)	結婚していた (配偶者とは 離婚・死別した)	未婚である	不明・無回答	合 計
性別	女	164	12	441	0	617
		26.6	1.9	71.5	0.0	100.0
	男	79	4	384	0	467
		16.9	0.9	82.2	0.0	100.0
	不明・無回答	0	0	0	0	0
		0.0	0.0	0.0	0.0	0.0
満年齢	20歳～22歳	6	2	214	0	222
		2.7	0.9	96.4	0.0	100.0
	23歳～25歳	34	2	301	0	337
		10.1	0.6	89.3	0.0	100.0
	26歳～29歳	203	12	307	0	522
	38.9	2.3	58.8	0.0	100.0	
	不明・無回答	0	0	3	0	3
		0.0	0.0	100.0	0.0	100.0
居住地域	大津地域（大津市）	72	2	166	0	240
		30.0	0.8	69.2	0.0	100.0
	湖南地域（草津市、守山市、栗東市、野洲市）	66	4	200	0	270
		24.4	1.5	74.1	0.0	100.0
	甲賀地域（湖南市、甲賀市）	20	2	96	0	118
		16.9	1.7	81.4	0.0	100.0
	東近江地域（近江八幡市、東近江市、日野町、竜王町）	32	2	146	0	180
		17.8	1.1	81.1	0.0	100.0
	湖東地域（彦根市、愛荘町、豊郷町、甲良町、多賀町）	30	4	92	0	126
		23.8	3.2	73.0	0.0	100.0
湖北地域（長浜市、米原市）	18	2	94	0	114	
	15.8	1.8	82.5	0.0	100.0	
湖西地域（高島市）	5	0	31	0	36	
	13.9	0.0	86.1	0.0	100.0	
	不明・無回答	0	0	0	0	0
		0.0	0.0	0.0	0.0	0.0
婚姻状況	結婚している（配偶者がいる）					
	結婚していた（配偶者とは離婚・死別した）					
	未婚である					
	不明・無回答					
合計	243	16	825	0	1,084	
	22.4	1.5	76.1	0.0	100.0	

		結婚している (配偶者がい る)	結婚していた (配偶者とは 離婚・死別した)	未婚である	不明・無回答	合 計
家族構成	単身世帯（1人暮らし）	0	0	66	0	66
		0.0	0.0	100.0	0.0	100.0
	一世代世帯（夫婦だけ）	82	0	12	0	94
		87.2	0.0	12.8	0.0	100.0
	二世代世帯（親と未婚の子ども）	104	8	447	0	559
		18.6	1.4	80.0	0.0	100.0
	二世代世帯（親と子ども夫婦）	15	0	15	0	30
		50.0	0.0	50.0	0.0	100.0
	三世代世帯（祖父母と親と子ども）	18	4	243	0	265
		6.8	1.5	91.7	0.0	100.0
その他の世帯（1～5のいずれにもあてはまらない世帯）	20	4	36	0	60	
	33.3	6.7	60.0	0.0	100.0	
不明・無回答	4	0	6	0	10	
	40.0	0.0	60.0	0.0	100.0	
滋賀県での居住歴	滋賀県で生まれて、ずっと滋賀県に住んでいる	104	10	514	0	628
		16.6	1.6	81.8	0.0	100.0
	滋賀県で生まれて、県外に転出後、再び転入して今は滋賀県に住んでいる	38	2	128	0	168
		22.6	1.2	76.2	0.0	100.0
	県外で生まれて、今は滋賀県に住んでいる	101	4	175	0	280
		36.1	1.4	62.5	0.0	100.0
不明・無回答	0	0	8	0	8	
	0.0	0.0	100.0	0.0	100.0	
滋賀県での居住年数	3年未満	48	0	88	0	136
		35.3	0.0	64.7	0.0	100.0
	3～10年未満	65	0	93	0	158
		41.1	0.0	58.9	0.0	100.0
	10年以上	24	6	120	0	150
	16.0	4.0	80.0	0.0	100.0	
不明・無回答	2	0	2	0	4	
	50.0	0.0	50.0	0.0	100.0	
合計	139	6	303	0	448	
	31.027	1.3393	67.634	0	100	
職業	勤め人（正規の職員・従業員）	117	10	434	0	561
		20.9	1.8	77.4	0.0	100.0
	勤め人（パート、アルバイト、契約社員、派遣社員）	38	4	171	0	213
		17.8	1.9	80.3	0.0	100.0
	農林漁業	0	0	0	0	0
		0.0	0.0	0.0	0.0	0.0
	自由業・自営業・家業（農林漁業を除く）	10	0	16	0	26
		38.5	0.0	61.5	0.0	100.0
	その他の有職	0	0	13	0	13
		0.0	0.0	100.0	0.0	100.0
	家事専業	74	0	0	0	74
		100.0	0.0	0.0	0.0	100.0
	学生（大学院生、研究生等含む）	0	0	151	0	151
	0.0	0.0	100.0	0.0	100.0	
無職	4	2	38	0	44	
	9.1	4.5	86.4	0.0	100.0	
不明・無回答	0	0	2	0	2	
	0.0	0.0	100.0	0.0	100.0	
合計	243	16	825	0	1,084	
	22.4	1.5	76.1	0.0	100.0	

問5 家族構成

		単身世帯 (1人暮らし)	一世代世帯 (夫婦だけ)	二世代世帯 (親と未婚の子 ども)	二世代世帯 (親と子ども 夫婦)	三世代世帯 (祖父母と親と 子ども)	その他の世帯(1、5の ずれにもあてはまらない世 帯)	不明・無回答	合 計
性別	女	29	65	310	13	164	30	6	617
		4.7	10.5	50.2	2.1	26.6	4.9	1.0	100.0
	男	37	29	249	17	101	30	4	467
		7.9	6.2	53.3	3.6	21.6	6.4	0.9	100.0
不明・無回答		0	0	0	0	0	0	0	0
		0.0	0.0	0.0	0.0	0.0	0.0	0.0	0.0
満年齢	20歳～22歳	5	4	136	9	58	6	4	222
		2.3	1.8	61.3	4.1	26.1	2.7	1.8	100.0
	23歳～25歳	27	15	161	9	108	17	0	337
		8.0	4.5	47.8	2.7	32.0	5.0	0.0	100.0
	26歳～29歳	34	75	259	12	99	37	6	522
		6.5	14.4	49.6	2.3	19.0	7.1	1.1	100.0
不明・無回答		0	0	3	0	0	0	3	
		0.0	0.0	100.0	0.0	0.0	0.0	0.0	100.0
居住地域	大津地域(大津市)	16	34	138	2	38	8	4	240
		6.7	14.2	57.5	0.8	15.8	3.3	1.7	100.0
	湖南地域(草津市、守山市、栗東市、野洲市)	22	24	148	10	46	20	0	270
		8.1	8.9	54.8	3.7	17.0	7.4	0.0	100.0
	甲賀地域(湖南市、甲賀市)	2	8	64	4	34	2	4	118
		1.7	6.8	54.2	3.4	28.8	1.7	3.4	100.0
	東近江地域(近江八幡市、東近江市、日野町、竜王町)	4	8	88	8	60	10	2	180
		2.2	4.4	48.9	4.4	33.3	5.6	1.1	100.0
	湖東地域(彦根市、愛荘町、豊郷町、甲良町、多賀町)	12	12	58	4	34	6	0	126
		9.5	9.5	46.0	3.2	27.0	4.8	0.0	100.0
湖北地域(長浜市、米原市)	6	6	54	0	36	12	0	114	
	5.3	5.3	47.4	0.0	31.6	10.5	0.0	100.0	
湖西地域(高島市)	4	2	9	2	17	2	0	36	
	11.1	5.6	25.0	5.6	47.2	5.6	0.0	100.0	
不明・無回答		0	0	0	0	0	0	0	
		0.0	0.0	0.0	0.0	0.0	0.0	0.0	0.0
婚姻状況	結婚している(配偶者がいる)	0	82	104	15	18	20	4	243
		0.0	33.7	42.8	6.2	7.4	8.2	1.6	100.0
	結婚していた(配偶者とは離婚・死別した)	0	0	8	0	4	4	0	16
		0.0	0.0	50.0	0.0	25.0	25.0	0.0	100.0
	未婚である	66	12	447	15	243	36	6	825
8.0		1.5	54.2	1.8	29.5	4.4	0.7	100.0	
不明・無回答		0	0	0	0	0	0	0	
		0.0	0.0	0.0	0.0	0.0	0.0	0.0	0.0
合計		66	94	559	30	265	60	10	1,084
		6.1	8.7	51.6	2.8	24.4	5.5	0.9	100.0

問5 家族構成

		単身世帯 (1人暮らし)	一世代世帯 (夫婦だけ)	二世代世帯 (親と未婚の 子ども)	二世代世帯 (親と子ども 夫婦)	三世代世帯 (祖父母と親と 子ども)	その他の世帯 (1～5のい ずれにもあてはまらない世 帯)	不明・無回答	合 計
家族構成	単身世帯(1人暮らし)								
	一世代世帯(夫婦だけ)								
	二世代世帯(親と未婚の子ども)								
	二世代世帯(親と子ども夫婦)								
	三世代世帯(祖父母と親と子ども)								
	その他の世帯(1～5のいずれにもあてはまらない世帯)								
	不明・無回答								
滋賀県での居住歴	滋賀県で生まれて、ずっと滋賀県に住んでいる	6 1.0	39 6.2	339 54.0	18 2.9	194 30.9	28 4.5	4 0.6	628 100.0
	滋賀県で生まれて、県外に転出後、再び転入して今は滋賀県に住んでいる	8 4.8	14 8.3	73 43.5	2 1.2	49 29.2	20 11.9	2 1.2	168 100.0
	県外で生まれて、今は滋賀県に住んでいる	49 17.5	41 14.6	143 51.1	9 3.2	22 7.9	12 4.3	4 1.4	280 100.0
	不明・無回答	3 37.5	0 0.0	4 50.0	1 12.5	0 0.0	0 0.0	0 0.0	8 100.0
	合計	57 12.7	41 12.3	559 48.2	27 2.5	265 15.8	60 7.1	10 1.3	628 100.0
滋賀県での居住年数	3年未満	19 14.0	25 18.4	58 42.6	3 2.2	15 11.0	14 10.3	2 1.5	136 100.0
	3～10年未満	27 17.1	24 15.2	61 38.6	0 0.0	32 20.3	14 8.9	0 0.0	158 100.0
	10年以上	9 6.0	6 4.0	97 64.7	8 5.3	24 16.0	4 2.7	2 1.3	150 100.0
	不明・無回答	2 50.0	0 0.0	0 0.0	0 0.0	0 0.0	0 0.0	2 50.0	4 100.0
	合計	57 12.7	55 12.3	216 48.2	11 2.5	71 15.8	32 7.1	6 1.3	448 100.0
	職業	勤め人(正規の職員・従業員)	49 8.7	43 7.7	282 50.3	18 3.2	144 25.7	25 4.5	0 0.0
勤め人(パート、アルバイト、契約社員、派遣社員)		10 4.7	23 10.8	96 45.1	4 1.9	59 27.7	15 7.0	6 2.8	213 100.0
農林漁業		0 0.0	0 0.0	0 0.0	0 0.0	0 0.0	0 0.0	0 0.0	0 0.0
自由業・自営業・家業(農林漁業を除く)		0 0.0	8 30.8	4 15.4	0 0.0	8 30.8	6 23.1	0 0.0	26 100.0
その他の有職		0 0.0	0 0.0	9 69.2	0 0.0	2 15.4	2 15.4	0 0.0	13 100.0
家事専業		0 0.0	16 21.6	44 59.5	3 4.1	7 9.5	4 5.4	0 0.0	74 100.0
学生(大学院生、研究生等含む)		5 3.3	2 1.3	95 62.9	5 3.3	34 22.5	6 4.0	4 2.6	151 100.0
無職		2 4.5	2 4.5	29 65.9	0 0.0	9 20.5	2 4.5	0 0.0	44 100.0
不明・無回答		0 0.0	0 0.0	0 0.0	0 0.0	2 100.0	0 0.0	0 0.0	2 100.0
合計		66 6.1	94 8.7	559 51.6	30 2.8	265 24.4	60 5.5	10 0.9	1,084 100.0

問6 滋賀県での居住歴

		滋賀県で生まれて、 ずっと滋賀県 に住んでいる	後、 再び転入して 今は滋賀県に 住んでいる	県外で生まれ て、今は滋賀 県に住んで いる	不明・無 回答	合 計
性別	女	347 56.2	100 16.2	164 26.6	6 1.0	617 100.0
	男	281 60.2	68 14.6	116 24.8	2 0.4	467 100.0
	不明・無回答	0 0.0	0 0.0	0 0.0	0 0.0	0 0.0
満年齢	20歳～22歳	156 70.3	21 9.5	43 19.4	2 0.9	222 100.0
	23歳～25歳	210 62.3	44 13.1	79 23.4	4 1.2	337 100.0
	26歳～29歳	259 49.6	103 19.7	158 30.3	2 0.4	522 100.0
	不明・無回答	3 100.0	0 0.0	0 0.0	0 0.0	3 100.0
	合計	628 57.9	168 15.5	280 25.8	8 0.7	1,084 100.0
居住地域	大津地域（大津市）	108 45.0	34 14.2	98 40.8	0 0.0	240 100.0
	湖南地域（草津市、守山市、栗東市、野洲市）	160 59.3	28 10.4	82 30.4	0 0.0	270 100.0
	甲賀地域（湖南市、甲賀市）	62 52.5	28 23.7	28 23.7	0 0.0	118 100.0
	東近江地域（近江八幡市、東近江市、日野町、竜王町）	136 75.6	26 14.4	18 10.0	0 0.0	180 100.0
	湖東地域（彦根市、愛荘町、豊郷町、甲良町、多賀町）	66 52.4	28 22.2	28 22.2	4 3.2	126 100.0
	湖北地域（長浜市、米原市）	78 68.4	18 15.8	16 14.0	2 1.8	114 100.0
	湖西地域（高島市）	18 50.0	6 16.7	10 27.8	2 5.6	36 100.0
	不明・無回答	0 0.0	0 0.0	0 0.0	0 0.0	0 0.0
	合計	628 57.9	168 15.5	280 25.8	8 0.7	1,084 100.0
	婚姻状況	結婚している（配偶者がいる）	104 42.8	38 15.6	101 41.6	0 0.0
結婚していた（配偶者とは離婚・死別した）		10 62.5	2 12.5	4 25.0	0 0.0	16 100.0
未婚である		514 62.3	128 15.5	175 21.2	8 1.0	825 100.0
不明・無回答		0 0.0	0 0.0	0 0.0	0 0.0	0 0.0
合計	628 57.9	168 15.5	280 25.8	8 0.7	1,084 100.0	

		滋賀県で生まれて、 ずっと滋賀県 に住んでいる	後、 再び転入して 今は滋賀県に 住んでいる	県外で生まれ て、今は滋賀 県に住んで いる	不明・無 回答	合 計
家族構成	単身世帯（1人暮らし）	6 9.1	8 12.1	49 74.2	3 4.5	66 100.0
	一世帯世帯（夫婦だけ）	39 41.5	14 14.9	41 43.6	0 0.0	94 100.0
	二世帯世帯（親と未婚の子ども）	339 60.6	73 13.1	143 25.6	4 0.7	559 100.0
	二世帯世帯（親と子ども夫婦）	18 60.0	2 6.7	9 30.0	1 3.3	30 100.0
	三世帯世帯（祖父母と親と子ども）	194 73.2	49 18.5	22 8.3	0 0.0	265 100.0
	その他の世帯（1～5のいずれにもあてはまらない世帯）	28 46.7	20 33.3	12 20.0	0 0.0	60 100.0
	不明・無回答	4 40.0	2 20.0	4 40.0	0 0.0	10 100.0
	滋賀県で生まれて、ずっと滋賀県に住んでいる					
	滋賀県で生まれて、県外に転出後、再び転入して今は滋賀県に住んでいる					
	県外で生まれて、今は滋賀県に住んでいる					
不明・無回答						
滋賀県での居住年数	3年未満	0 0.0	66 48.5	70 51.5	0 0.0	136 100.0
	3～10年未満	0 0.0	74 46.8	84 53.2	0 0.0	158 100.0
	10年以上	0 0.0	26 17.3	124 82.7	0 0.0	150 100.0
	不明・無回答	0 0.0	2 50.0	2 50.0	0 0.0	4 100.0
	合計	0 0	168 37.5	280 62.5	0 0	448 100.0
職業	勤め人（正規の職員・従業員）	347 61.9	85 15.2	129 23.0	0 0.0	561 100.0
	勤め人（パート、アルバイト、契約社員、派遣社員）	109 51.2	40 18.8	60 28.2	4 1.9	213 100.0
	農林漁業	0 0.0	0 0.0	0 0.0	0 0.0	0 0.0
	自由業・自営業・家業（農林漁業を除く）	18 69.2	8 30.8	0 0.0	0 0.0	26 100.0
	その他の有職	6 46.2	2 15.4	5 38.5	0 0.0	13 100.0
	家事専業	30 40.5	10 13.5	34 45.9	0 0.0	74 100.0
	学生（大学院生、研究生等含む）	94 62.3	17 11.3	36 23.8	4 2.6	151 100.0
	無職	22 50.0	6 13.6	16 36.4	0 0.0	44 100.0
	不明・無回答	2 100.0	0 0.0	0 0.0	0 0.0	2 100.0
	合計	628 57.9	168 15.5	280 25.8	8 0.7	1,084 100.0

問6-1付問 滋賀県での居住年数（問6で2、3と回答した人のみ）

		3年未満	3～10年未満	10年以上	不明・無回答	合計
性別	女	78	96	88	2	264
		29.5	36.4	33.3	0.8	100.0
	男	58	62	62	2	184
		31.5	33.7	33.7	1.1	100.0
不明・無回答		0	0	0	0	0
満年齢	20歳～22歳	24	8	32	0	64
		37.5	12.5	50.0	0.0	100.0
	23歳～25歳	35	40	46	2	123
		28.5	32.5	37.4	1.6	100.0
	26歳～29歳	77	110	72	2	261
		29.5	42.1	27.6	0.8	100.0
不明・無回答		0	0	0	0	0
居住地域	大津地域（大津市）	32	48	50	2	132
		24.2	36.4	37.9	1.5	100.0
	湖南地域（草津市、守山市、栗東市、野洲市）	38	40	32	0	110
		34.5	36.4	29.1	0.0	100.0
	甲賀地域（湖南市、甲賀市）	14	10	30	2	56
		25.0	17.9	53.6	3.6	100.0
	東近江地域（近江八幡市、東近江市、日野町、竜王町）	14	14	16	0	44
		31.8	31.8	36.4	0.0	100.0
	湖東地域（彦根市、愛荘町、豊郷町、甲良町、多賀町）	22	20	14	0	56
		39.3	35.7	25.0	0.0	100.0
	湖北地域（長浜市、米原市）	10	20	4	0	34
		29.4	58.8	11.8	0.0	100.0
	湖西地域（高島市）	6	6	4	0	16
		37.5	37.5	25.0	0.0	100.0
不明・無回答		0	0	0	0	0
婚姻状況	結婚している（配偶者がいる）	48	65	24	2	139
		34.5	46.8	17.3	1.4	100.0
	結婚していた（配偶者とは離婚・死別した）	0	0	6	0	6
		0.0	0.0	100.0	0.0	100.0
未婚である	88	93	120	2	303	
	29.0	30.7	39.6	0.7	100.0	
不明・無回答		0	0	0	0	0
合計		136	158	150	4	448
		30.4	35.3	33.5	0.9	100.0

		3年未満	3～10年未満	10年以上	不明・無回答	合計
家族構成	単身世帯（1人暮らし）	19	27	9	2	57
		33.3	47.4	15.8	3.5	100.0
	一世代世帯（夫婦だけ）	25	24	6	0	55
		45.5	43.6	10.9	0.0	100.0
	二世代世帯（親と未婚の子ども）	58	61	97	0	216
		26.9	28.2	44.9	0.0	100.0
	二世代世帯（親と子ども夫婦）	3	0	8	0	11
		27.3	0.0	72.7	0.0	100.0
	三世代世帯（祖父母と親と子ども）	15	32	24	0	71
		21.1	45.1	33.8	0.0	100.0
その他の世帯（1～5のいずれにもあてはまらない世帯）	14	14	4	0	32	
	43.8	43.8	12.5	0.0	100.0	
不明・無回答	2	0	2	2	6	
	33.3	0.0	33.3	33.3	100.0	
滋賀県での居住歴	滋賀県で生まれて、ずっと滋賀県に住んでいる	0	0	0	0	0
		0.0	0.0	0.0	0.0	0.0
	滋賀県で生まれて、県外に転出後、再び転入して今は滋賀県に住んでいる	66	74	26	2	168
		39.3	44.0	15.5	1.2	100.0
	県外で生まれて、今は滋賀県に住んでいる	70	84	124	2	280
		25.0	30.0	44.3	0.7	100.0
不明・無回答		0	0	0	0	0
		0.0	0.0	0.0	0.0	0.0
滋賀県での居住年数	3年未満					
	3～10年未満					
	10年以上					
	不明・無回答					
	合計					
職業	勤め人（正規の職員・従業員）	67	70	77	0	214
		31.3	32.7	36.0	0.0	100.0
	勤め人（パート、アルバイト、契約社員、派遣社員）	28	35	35	2	100
		28.0	35.0	35.0	2.0	100.0
	農林漁業	0	0	0	0	0
		0.0	0.0	0.0	0.0	0.0
	自由業・自営業・家業（農林漁業を除く）	2	6	0	0	8
		25.0	75.0	0.0	0.0	100.0
	その他の有職	0	2	5	0	7
		0.0	28.6	71.4	0.0	100.0
	家事専業	17	25	2	0	44
		38.6	56.8	4.5	0.0	100.0
学生（大学院生、研究生等含む）	18	12	21	2	53	
	34.0	22.6	39.6	3.8	100.0	
無職	4	8	10	0	22	
	18.2	36.4	45.5	0.0	100.0	
不明・無回答		0	0	0	0	0
		0.0	0.0	0.0	0.0	0.0
合計		136	158	150	4	448
		30.4	35.3	33.5	0.9	100.0

問7 職業

		勤め人（正規の職員・従業員）	勤め人（パート、アルバイト、契約社員、派遣社員）	農林漁業	自由業・自営業・家業（農林漁業を除く）	その他の有職	家事専業	学生（大学院生、研究生等含む）	無職	不明・無回答	合計
性別	女	301	151	0	4	2	74	69	16	0	617
		48.8	24.5	0.0	0.6	0.3	12.0	11.2	2.6	0.0	100.0
	男	260	62	0	22	11	0	82	28	2	467
		55.7	13.3	0.0	4.7	2.4	0.0	17.6	6.0	0.4	100.0
不明・無回答		0	0	0	0	0	0	0	0	0	0
		0.0	0.0	0.0	0.0	0.0	0.0	0.0	0.0	0.0	0.0
満年齢	20歳～22歳	56	36	0	2	5	2	113	8	0	222
		25.2	16.2	0.0	0.9	2.3	0.9	50.9	3.6	0.0	100.0
	23歳～25歳	200	65	0	2	4	13	34	17	2	337
		59.3	19.3	0.0	0.6	1.2	3.9	10.1	5.0	0.6	100.0
	26歳～29歳	305	110	0	22	4	59	4	18	0	522
	58.4	21.1	0.0	4.2	0.8	11.3	0.8	3.4	0.0	100.0	
不明・無回答		0	2	0	0	0	0	0	1	0	3
		0.0	66.7	0.0	0.0	0.0	0.0	0.0	33.3	0.0	100.0
居住地域	大津地域（大津市）	108	56	0	6	0	18	36	14	2	240
		45.0	23.3	0.0	2.5	0.0	7.5	15.0	5.8	0.8	100.0
	湖南地域（草津市、守山市、栗東市、野洲市）	130	44	0	6	6	22	46	16	0	270
		48.1	16.3	0.0	2.2	2.2	8.1	17.0	5.9	0.0	100.0
	甲賀地域（湖南市、甲賀市）	66	24	0	6	0	6	12	4	0	118
		55.9	20.3	0.0	5.1	0.0	5.1	10.2	3.4	0.0	100.0
	東近江地域（近江八幡市、東近江市、日野町、竜王町）	108	32	0	2	6	10	20	2	0	180
		60.0	17.8	0.0	1.1	3.3	5.6	11.1	1.1	0.0	100.0
	湖東地域（彦根市、愛荘町、豊郷町、甲良町、多賀町）	64	26	0	4	0	12	16	4	0	126
		50.8	20.6	0.0	3.2	0.0	9.5	12.7	3.2	0.0	100.0
湖北地域（長浜市、米原市）	70	24	0	2	0	4	12	2	0	114	
	61.4	21.1	0.0	1.8	0.0	3.5	10.5	1.8	0.0	100.0	
湖西地域（高島市）	15	7	0	0	1	2	9	2	0	36	
	41.7	19.4	0.0	0.0	2.8	5.6	25.0	5.6	0.0	100.0	
不明・無回答		0	0	0	0	0	0	0	0	0	0
		0.0	0.0	0.0	0.0	0.0	0.0	0.0	0.0	0.0	0.0
婚姻状況	結婚している（配偶者がいる）	117	38	0	10	0	74	0	4	0	243
		48.1	15.6	0.0	4.1	0.0	30.5	0.0	1.6	0.0	100.0
	結婚していた（配偶者とは離婚・死別した）	10	4	0	0	0	0	0	2	0	16
		62.5	25.0	0.0	0.0	0.0	0.0	0.0	12.5	0.0	100.0
	未婚である	434	171	0	16	13	0	151	38	2	825
	52.6	20.7	0.0	1.9	1.6	0.0	18.3	4.6	0.2	100.0	
不明・無回答		0	0	0	0	0	0	0	0	0	0
		0.0	0.0	0.0	0.0	0.0	0.0	0.0	0.0	0.0	0.0
合計		561	213	0	26	13	74	151	44	2	1,084
		51.8	19.6	0.0	2.4	1.2	6.8	13.9	4.1	0.2	100.0

問7 職業

		勤め人（正規の職員・従業員）	勤め人（パート、アルバイト、契約社員、派遣社員）	農林漁業	自由業・自営業・家業（農林漁業を除く）	その他の有職	家事専業	学生（大学院生、研究生等含む）	無職	不明・無回答	合計
家族構成	単身世帯（1人暮らし）	49	10	0	0	0	0	5	2	0	66
		74.2	15.2	0.0	0.0	0.0	0.0	7.6	3.0	0.0	100.0
	一世代世帯（夫婦だけ）	43	23	0	8	0	16	2	2	0	94
		45.7	24.5	0.0	8.5	0.0	17.0	2.1	2.1	0.0	100.0
	二世代世帯（親と未婚の子ども）	282	96	0	4	9	44	95	29	0	559
		50.4	17.2	0.0	0.7	1.6	7.9	17.0	5.2	0.0	100.0
	二世代世帯（親と子ども夫婦）	18	4	0	0	0	3	5	0	0	30
		60.0	13.3	0.0	0.0	0.0	10.0	16.7	0.0	0.0	100.0
	三世代世帯（祖父母と親と子ども）	144	59	0	8	2	7	34	9	2	265
	54.3	22.3	0.0	3.0	0.8	2.6	12.8	3.4	0.8	100.0	
その他の世帯（1～5のいずれにもあてはまらない世帯）	25	15	0	6	2	4	6	2	0	60	
	41.7	25.0	0.0	10.0	3.3	6.7	10.0	3.3	0.0	100.0	
不明・無回答	0	6	0	0	0	0	4	0	0	10	
	0.0	60.0	0.0	0.0	0.0	0.0	40.0	0.0	0.0	100.0	
滋賀県での居住歴	滋賀県で生まれて、ずっと滋賀県に住んでいる	347	109	0	18	6	30	94	22	2	628
		55.3	17.4	0.0	2.9	1.0	4.8	15.0	3.5	0.3	100.0
	滋賀県で生まれて、県外に転出後、再び転入して今は滋賀県に住んでいる	85	40	0	8	2	10	17	6	0	168
		50.6	23.8	0.0	4.8	1.2	6.0	10.1	3.6	0.0	100.0
	県外で生まれて、今は滋賀県に住んでいる	129	60	0	0	5	34	36	16	0	280
	46.1	21.4	0.0	0.0	1.8	12.1	12.9	5.7	0.0	100.0	
不明・無回答	0	4	0	0	0	0	4	0	0	8	
	0.0	50.0	0.0	0.0	0.0	0.0	50.0	0.0	0.0	100.0	
滋賀県での居住年数	3年未満	67	28	0	2	0	17	18	4	0	136
		49.3	20.6	0.0	1.5	0.0	12.5	13.2	2.9	0.0	100.0
	3～10年未満	70	35	0	6	2	25	12	8	0	158
		44.3	22.2	0.0	3.8	1.3	15.8	7.6	5.1	0.0	100.0
	10年以上	77	35	0	0	5	2	21	10	0	150
		51.3	23.3	0.0	0.0	3.3	1.3	14.0	6.7	0.0	100.0
	不明・無回答	0	2	0	0	0	0	2	0	0	4
	0.0	50.0	0.0	0.0	0.0	0.0	50.0	0.0	0.0	100.0	
合計	214	100	0	8	7	44	53	22	0	448	
	47.8	22.3	0.0	1.8	1.6	9.8	11.8	4.9	0.0	100.0	
職業	勤め人（正規の職員・従業員）										
	勤め人（パート、アルバイト、契約社員、派遣社員）										
	農林漁業										
	自由業・自営業・家業（農林漁業を除く）										
	その他の有職										
	家事専業										
	学生（大学院生、研究生等含む）										
	無職										
不明・無回答											
合計	214	100	0	8	7	44	53	22	0	448	
	47.8	22.3	0.0	1.8	1.6	9.8	11.8	4.9	0.0	100.0	

問8 就労していない理由（問7で6、7、8と回答した人のみ）

		出産・育児のため	家事のため	健康上の理由から	家族等の介護・看護のため	現在、学校等に通っているため	配偶者や子どもなどの家族が望まないから	自分のやりたいことができないから	経済的に働く必要がない	働くことに向いていないから	働くことが好きではないから	仕事が見つからないため	その他	特に理由はない	不明・無回答	合計
性別	女	62	4	4	0	64	0	2	0	0	0	9	11	0	3	159
		39.0	2.5	2.5	0.0	40.3	0.0	1.3	0.0	0.0	0.0	5.7	6.9	0.0	1.9	100.0
	男	0	0	10	0	78	0	2	0	0	0	12	6	2	0	110
		0.0	0.0	9.1	0.0	70.9	0.0	1.8	0.0	0.0	0.0	10.9	5.5	1.8	0.0	100.0
	不明・無回答	0	0	0	0	0	0	0	0	0	0	0	0	0	0	0
		0.0	0.0	0.0	0.0	0.0	0.0	0.0	0.0	0.0	0.0	0.0	0.0	0.0	0.0	0.0
満年齢	20歳～22歳	2	0	4	0	106	0	2	0	0	0	4	4	0	1	123
		1.6	0.0	3.3	0.0	86.2	0.0	1.6	0.0	0.0	0.0	3.3	3.3	0.0	0.8	100.0
	23歳～25歳	9	2	8	0	32	0	0	0	0	0	10	3	0	0	64
		14.1	3.1	12.5	0.0	50.0	0.0	0.0	0.0	0.0	0.0	15.6	4.7	0.0	0.0	100.0
	26歳～29歳	51	2	2	0	4	0	2	0	0	0	6	10	2	2	81
	63.0	2.5	2.5	0.0	4.9	0.0	2.5	0.0	0.0	0.0	7.4	12.3	2.5	2.5	100.0	
	不明・無回答	0	0	0	0	0	0	0	0	0	1	0	0	0	1	
		0.0	0.0	0.0	0.0	0.0	0.0	0.0	0.0	0.0	100.0	0.0	0.0	0.0	0.0	100.0
居住地域	大津地域（大津市）	12	2	8	0	32	0	0	0	0	0	6	8	0	0	68
		17.6	2.9	11.8	0.0	47.1	0.0	0.0	0.0	0.0	0.0	8.8	11.8	0.0	0.0	100.0
	湖南地域（草津市、守山市、栗東市、野洲市）	22	0	0	0	46	0	2	0	0	0	4	6	2	2	84
		26.2	0.0	0.0	0.0	54.8	0.0	2.4	0.0	0.0	0.0	4.8	7.1	2.4	2.4	100.0
	甲賀地域（湖南市、甲賀市）	6	0	4	0	12	0	0	0	0	0	0	0	0	0	22
		27.3	0.0	18.2	0.0	54.5	0.0	0.0	0.0	0.0	0.0	0.0	0.0	0.0	0.0	100.0
	東近江地域（近江八幡市、東近江市、日野町、竜王町）	8	0	0	0	20	0	0	0	0	0	4	0	0	0	32
		25.0	0.0	0.0	0.0	62.5	0.0	0.0	0.0	0.0	0.0	12.5	0.0	0.0	0.0	100.0
	湖東地域（彦根市、愛荘町、豊郷町、甲良町、多賀町）	10	0	2	0	14	0	2	0	0	0	2	2	0	0	32
		31.3	0.0	6.3	0.0	43.8	0.0	6.3	0.0	0.0	0.0	6.3	6.3	0.0	0.0	100.0
湖北地域（長浜市、米原市）	2	2	0	0	10	0	0	0	0	0	4	0	0	0	18	
	11.1	11.1	0.0	0.0	55.6	0.0	0.0	0.0	0.0	0.0	22.2	0.0	0.0	0.0	100.0	
湖西地域（高島市）	2	0	0	0	8	0	0	0	0	0	1	1	0	1	13	
	15.4	0.0	0.0	0.0	61.5	0.0	0.0	0.0	0.0	0.0	7.7	7.7	0.0	7.7	100.0	
	不明・無回答	0	0	0	0	0	0	0	0	0	0	0	0	0	0	
		0.0	0.0	0.0	0.0	0.0	0.0	0.0	0.0	0.0	0.0	0.0	0.0	0.0	0.0	0.0
婚姻状況	結婚している（配偶者がいる）	62	4	2	0	0	0	0	0	0	0	2	6	0	2	78
		79.5	5.1	2.6	0.0	0.0	0.0	0.0	0.0	0.0	0.0	2.6	7.7	0.0	2.6	100.0
	結婚していた（配偶者とは離婚・死別した）	0	0	2	0	0	0	0	0	0	0	0	0	0	0	2
		0.0	0.0	100.0	0.0	0.0	0.0	0.0	0.0	0.0	0.0	0.0	0.0	0.0	0.0	100.0
	未婚である	0	0	10	0	142	0	4	0	0	0	19	11	2	1	189
	0.0	0.0	5.3	0.0	75.1	0.0	2.1	0.0	0.0	0.0	10.1	5.8	1.1	0.5	100.0	
	不明・無回答	0	0	0	0	0	0	0	0	0	0	0	0	0	0	
		0.0	0.0	0.0	0.0	0.0	0.0	0.0	0.0	0.0	0.0	0.0	0.0	0.0	0.0	0.0
合計		62	4	14	0	142	0	4	0	0	0	21	17	2	3	269
		23.0	1.5	5.2	0.0	52.8	0.0	1.5	0.0	0.0	0.0	7.8	6.3	0.7	1.1	100.0

問8 就労していない理由(問7で6、7、8と回答した人のみ)

		出産・育児のため	家事のため	健康上の理由から	家族等の介護・看護のため	現在、学校等に通っているため	配偶者や子どもなどの家族が望まないから	自分のやりたいことができないから	経済的に働く必要がない	働くことに向いていないから	働くことが好きではないから	仕事が見つからないため	その他	特に理由はない	不明・無回答	合計
家族構成	単身世帯(1人暮らし)	0	0	2	0	3	0	0	0	0	0	0	0	2	0	7
		0.0	0.0	28.6	0.0	42.9	0.0	0.0	0.0	0.0	0.0	0.0	0.0	28.6	0.0	100.0
	一世代世帯(夫婦だけ)	10	4	0	0	0	0	0	0	0	0	2	2	0	2	20
		50.0	20.0	0.0	0.0	0.0	0.0	0.0	0.0	0.0	0.0	10.0	10.0	0.0	10.0	100.0
	二世代世帯(親と未婚の子ども)	38	0	10	0	91	0	2	0	0	0	13	14	0	0	168
		22.6	0.0	6.0	0.0	54.2	0.0	1.2	0.0	0.0	0.0	7.7	8.3	0.0	0.0	100.0
	二世代世帯(親と子ども夫婦)	3	0	0	0	5	0	0	0	0	0	0	0	0	0	8
		37.5	0.0	0.0	0.0	62.5	0.0	0.0	0.0	0.0	0.0	0.0	0.0	0.0	0.0	100.0
	三世代世帯(祖父母と親と子ども)	7	0	2	0	33	0	0	0	0	0	6	1	0	1	50
	14.0	0.0	4.0	0.0	66.0	0.0	0.0	0.0	0.0	0.0	12.0	2.0	0.0	2.0	100.0	
その他の世帯(1~5のいずれにもあてはまらない世帯)	4	0	0	0	6	0	2	0	0	0	0	0	0	0	12	
	33.3	0.0	0.0	0.0	50.0	0.0	16.7	0.0	0.0	0.0	0.0	0.0	0.0	0.0	100.0	
不明・無回答	0	0	0	0	4	0	0	0	0	0	0	0	0	0	4	
	0.0	0.0	0.0	0.0	100.0	0.0	0.0	0.0	0.0	0.0	0.0	0.0	0.0	0.0	100.0	
滋賀県での居住歴	滋賀県で生まれて、ずっと滋賀県に住んでいる	28	2	6	0	92	0	2	0	0	7	9	0	0	146	
		19.2	1.4	4.1	0.0	63.0	0.0	1.4	0.0	0.0	4.8	6.2	0.0	0.0	100.0	
	滋賀県で生まれて、県外に転出後、再び転入して今は滋賀県に住んでいる	10	0	4	0	12	0	2	0	0	4	0	0	0	1	33
		30.3	0.0	12.1	0.0	36.4	0.0	6.1	0.0	0.0	12.1	0.0	0.0	0.0	3.0	100.0
	県外で生まれて、今は滋賀県に住んでいる	24	2	4	0	34	0	0	0	0	10	8	2	2	86	
	27.9	2.3	4.7	0.0	39.5	0.0	0.0	0.0	0.0	11.6	9.3	2.3	2.3	100.0		
不明・無回答	0	0	0	0	4	0	0	0	0	0	0	0	0	0	4	
	0.0	0.0	0.0	0.0	100.0	0.0	0.0	0.0	0.0	0.0	0.0	0.0	0.0	0.0	100.0	
滋賀県での居住年数	3年未満	15	0	0	0	15	0	0	0	0	4	2	0	3	39	
		38.5	0.0	0.0	0.0	38.5	0.0	0.0	0.0	0.0	10.3	5.1	0.0	7.7	100.0	
	3~10年未満	17	2	2	0	10	0	2	0	0	6	4	2	0	45	
		37.8	4.4	4.4	0.0	22.2	0.0	4.4	0.0	0.0	13.3	8.9	4.4	0.0	100.0	
	10年以上	2	0	4	0	21	0	0	0	0	4	2	0	0	33	
		6.1	0.0	12.1	0.0	63.6	0.0	0.0	0.0	0.0	12.1	6.1	0.0	0.0	100.0	
不明・無回答	0	0	2	0	0	0	0	0	0	0	0	0	0	2		
	0.0	0.0	100.0	0.0	0.0	0.0	0.0	0.0	0.0	0.0	0.0	0.0	0.0	0.0	100.0	
合計	34	2	8	0	46	0	2	0	0	0	14	8	2	3	119	
	28.6	1.7	6.7	0.0	38.7	0.0	1.7	0.0	0.0	0.0	11.8	6.7	1.7	2.5	100.0	
職業	勤め人(正規の職員・従業員)	0	0	0	0	0	0	0	0	0	0	0	0	0	0	0
		0.0	0.0	0.0	0.0	0.0	0.0	0.0	0.0	0.0	0.0	0.0	0.0	0.0	0.0	0.0
	勤め人(パート、アルバイト、契約社員、派遣社員)	0	0	0	0	0	0	0	0	0	0	0	0	0	0	0
		0.0	0.0	0.0	0.0	0.0	0.0	0.0	0.0	0.0	0.0	0.0	0.0	0.0	0.0	0.0
	農林漁業	0	0	0	0	0	0	0	0	0	0	0	0	0	0	0
		0.0	0.0	0.0	0.0	0.0	0.0	0.0	0.0	0.0	0.0	0.0	0.0	0.0	0.0	0.0
	自由業・自営業・家業(農林漁業を除く)	0	0	0	0	0	0	0	0	0	0	0	0	0	0	0
		0.0	0.0	0.0	0.0	0.0	0.0	0.0	0.0	0.0	0.0	0.0	0.0	0.0	0.0	0.0
	その他の有職	0	0	0	0	0	0	0	0	0	0	0	0	0	0	0
		0.0	0.0	0.0	0.0	0.0	0.0	0.0	0.0	0.0	0.0	0.0	0.0	0.0	0.0	0.0
	家事専業	58	4	2	0	0	0	0	0	0	0	2	6	0	2	74
	78.4	5.4	2.7	0.0	0.0	0.0	0.0	0.0	0.0	0.0	2.7	8.1	0.0	2.7	100.0	
学生(大学院生、研究生等含む)	0	0	2	0	142	0	2	0	0	0	2	2	0	1	151	
	0.0	0.0	1.3	0.0	94.0	0.0	1.3	0.0	0.0	0.0	1.3	1.3	0.0	0.7	100.0	
無職	4	0	10	0	0	0	2	0	0	0	17	9	2	0	44	
	9.1	0.0	22.7	0.0	0.0	0.0	4.5	0.0	0.0	0.0	38.6	20.5	4.5	0.0	100.0	
不明・無回答	0	0	0	0	0	0	0	0	0	0	0	0	0	0	0	
	0.0	0.0	0.0	0.0	0.0	0.0	0.0	0.0	0.0	0.0	0.0	0.0	0.0	0.0	0.0	
合計	62	4	14	0	142	0	4	0	0	0	21	17	2	3	269	
	23.0	1.5	5.2	0.0	52.8	0.0	1.5	0.0	0.0	0.0	7.8	6.3	0.7	1.1	100.0	

問9 今後の就労意向（問7で6、7、8と回答した人のみ）

		就労したい	就労したいと思わない	わからない	不明・無回答	合計
性別	女	124	2	12	21	159
		78.0	1.3	7.5	13.2	100.0
	男	103	3	0	4	110
		93.6	2.7	0.0	3.6	100.0
	不明・無回答	0	0	0	0	0
		0.0	0.0	0.0	0.0	0.0
満年齢	20歳～22歳	113	3	4	3	123
		91.9	2.4	3.3	2.4	100.0
	23歳～25歳	58	0	2	4	64
		90.6	0.0	3.1	6.3	100.0
	26歳～29歳	55	2	6	18	81
		67.9	2.5	7.4	22.2	100.0
	不明・無回答	1	0	0	0	1
		100.0	0.0	0.0	0.0	100.0
居住地域	大津地域（大津市）	58	0	6	4	68
		85.3	0.0	8.8	5.9	100.0
	湖南地域（草津市、守山市、栗東市、野洲市）	72	2	2	8	84
		85.7	2.4	2.4	9.5	100.0
	甲賀地域（湖南市、甲賀市）	20	0	0	2	22
		90.9	0.0	0.0	9.1	100.0
	東近江地域（近江八幡市、東近江市、日野町、竜王町）	28	0	0	4	32
		87.5	0.0	0.0	12.5	100.0
	湖東地域（彦根市、愛荘町、豊郷町、甲良町、多賀町）	22	2	4	4	32
		68.8	6.3	12.5	12.5	100.0
	湖北地域（長浜市、米原市）	16	0	0	2	18
		88.9	0.0	0.0	11.1	100.0
	湖西地域（高島市）	11	1	0	1	13
84.6		7.7	0.0	7.7	100.0	
不明・無回答	0	0	0	0	0	
		0.0	0.0	0.0	0.0	0.0
婚姻状況	結婚している（配偶者がいる）	50	2	8	18	78
		64.1	2.6	10.3	23.1	100.0
	結婚していた（配偶者とは離婚・死別した）	0	0	0	2	2
		0.0	0.0	0.0	100.0	100.0
	未婚である	177	3	4	5	189
93.7		1.6	2.1	2.6	100.0	
不明・無回答	0	0	0	0	0	
		0.0	0.0	0.0	0.0	0.0
合計		227	5	12	25	269
		84.4	1.9	4.5	9.3	100.0

		就労したい	就労したいと思わない	わからない	不明・無回答	合計
家族構成	単身世帯（1人暮らし）	7	0	0	0	7
		100.0	0.0	0.0	0.0	100.0
	一世代世帯（夫婦だけ）	18	0	0	2	20
		90.0	0.0	0.0	10.0	100.0
	二世代世帯（親と未婚の子ども）	141	1	10	16	168
		83.9	0.6	6.0	9.5	100.0
	二世代世帯（親と子ども夫婦）	4	2	2	0	8
		50.0	25.0	25.0	0.0	100.0
	三世代世帯（祖父母と親と子ども）	45	0	0	5	50
		90.0	0.0	0.0	10.0	100.0
その他の世帯（1～5のいずれにもあてはまらない世帯）	8	2	0	2	12	
	66.7	16.7	0.0	16.7	100.0	
不明・無回答	4	0	0	0	4	
		100.0	0.0	0.0	0.0	100.0
滋賀県での居住歴	滋賀県で生まれて、ずっと滋賀県に住んでいる	132	2	2	10	146
		90.4	1.4	1.4	6.8	100.0
	滋賀県で生まれて、県外に転出後、再び転入して今は滋賀県に住んでいる	22	2	4	5	33
		66.7	6.1	12.1	15.2	100.0
	県外で生まれて、今は滋賀県に住んでいる	69	1	6	10	86
		80.2	1.2	7.0	11.6	100.0
不明・無回答	4	0	0	0	4	
		100.0	0.0	0.0	0.0	100.0
滋賀県での居住年数	3年未満	30	2	4	3	39
		76.9	5.1	10.3	7.7	100.0
	3～10年未満	33	0	4	8	45
		73.3	0.0	8.9	17.8	100.0
	10年以上	26	1	2	4	33
		78.8	3.0	6.1	12.1	100.0
不明・無回答	2	0	0	0	2	
		100.0	0.0	0.0	0.0	100.0
合計		91	3	10	15	119
		76.471	2.521	8.4034	12.605	100
職業	勤め人（正規の職員・従業員）					
	勤め人（パート、アルバイト、契約社員、派遣社員）					
	農林漁業					
	自由業・自営業・家業（農林漁業を除く）					
	その他の有職					
	家事専業	46	2	8	18	74
		62.2	2.7	10.8	24.3	100.0
	学生（大学院生、研究生等含む）	143	3	4	1	151
94.7		2.0	2.6	0.7	100.0	
無職	38	0	0	6	44	
	86.4	0.0	0.0	13.6	100.0	
不明・無回答	0	0	0	0	0	
		0.0	0.0	0.0	0.0	0.0
合計		227	5	12	25	269
		84.4	1.9	4.5	9.3	100.0

問9-付問 今後の希望就労形態（（問7で6、7、8&問9で1と回答した人のみ））

		勤め人（正規の職員・従業員）	勤め人（パート、アルバイト、派遣社員）	事業主（自分で事業経営）	家業（お店や農林漁業等の手伝い）	その他	不明・無回答	合計
性別	女	75	44	4	0	0	1	124
		60.5	35.5	3.2	0.0	0.0	0.8	100.0
	男	95	4	0	0	2	2	103
		92.2	3.9	0.0	0.0	1.9	1.9	100.0
不明・無回答		0	0	0	0	0	0	0
		0.0	0.0	0.0	0.0	0.0	0.0	0.0
満年齢	20歳～22歳	104	4	2	0	2	1	113
		92.0	3.5	1.8	0.0	1.8	0.9	100.0
	23歳～25歳	46	10	0	0	0	2	58
		79.3	17.2	0.0	0.0	0.0	3.4	100.0
	26歳～29歳	19	34	2	0	0	0	55
		34.5	61.8	3.6	0.0	0.0	0.0	100.0
不明・無回答		1	0	0	0	0	0	1
		100.0	0.0	0.0	0.0	0.0	0.0	100.0
居住地	大津地域（大津市）	44	10	0	0	2	2	58
		75.9	17.2	0.0	0.0	3.4	3.4	100.0
	湖南地域（草津市、守山市、栗東市、野洲市）	50	20	2	0	0	0	72
		69.4	27.8	2.8	0.0	0.0	0.0	100.0
	甲賀地域（湖南市、甲賀市）	14	6	0	0	0	0	20
		70.0	30.0	0.0	0.0	0.0	0.0	100.0
	東近江地域（近江八幡市、東近江市、日野町、竜王町）	20	6	2	0	0	0	28
		71.4	21.4	7.1	0.0	0.0	0.0	100.0
	湖東地域（彦根市、愛荘町、豊郷町、甲良町、多賀町）	18	4	0	0	0	0	22
		81.8	18.2	0.0	0.0	0.0	0.0	100.0
	湖北地域（長浜市、米原市）	14	2	0	0	0	0	16
		87.5	12.5	0.0	0.0	0.0	0.0	100.0
湖西地域（高島市）	10	0	0	0	0	1	11	
	90.9	0.0	0.0	0.0	0.0	9.1	100.0	
不明・無回答		0	0	0	0	0	0	0
		0.0	0.0	0.0	0.0	0.0	0.0	0.0
婚姻状況	結婚している（配偶者がいる）	10	38	2	0	0	0	50
		20.0	76.0	4.0	0.0	0.0	0.0	100.0
	結婚していた（配偶者とは離婚・死別した）	0	0	0	0	0	0	0
		0.0	0.0	0.0	0.0	0.0	0.0	0.0
	未婚である	160	10	2	0	2	3	177
	90.4	5.6	1.1	0.0	1.1	1.7	100.0	
不明・無回答		0	0	0	0	0	0	0
		0.0	0.0	0.0	0.0	0.0	0.0	0.0
合計		170	48	4	0	2	3	227
		74.9	21.1	1.8	0.0	0.9	1.3	100.0

問9-付問 今後の希望就労形態（（問7で6、7、8&問9で1と回答した人のみ））

		勤め人（正規の職員・従業員）	勤め人（パート、アルバイト、契約社員、派遣社員）	事業主（自分で事業経営）	家業（お店や農林漁業等）の手伝い	その他	不明・無回答	合計
家族構成	単身世帯（1人暮らし）	7	0	0	0	0	0	7
		100.0	0.0	0.0	0.0	0.0	0.0	100.0
	一世代世帯（夫婦だけ）	4	14	0	0	0	0	18
		22.2	77.8	0.0	0.0	0.0	0.0	100.0
	二世代世帯（親と未婚の子ども）	105	28	4	0	2	2	141
		74.5	19.9	2.8	0.0	1.4	1.4	100.0
	二世代世帯（親と子ども夫婦）	4	0	0	0	0	0	4
		100.0	0.0	0.0	0.0	0.0	0.0	100.0
	三世代世帯（祖父母と親と子ども）	38	6	0	0	0	1	45
	84.4	13.3	0.0	0.0	0.0	2.2	100.0	
その他の世帯（1～5のいずれにもあてはまらない世帯）	8	0	0	0	0	0	8	
	100.0	0.0	0.0	0.0	0.0	0.0	100.0	
不明・無回答	4	0	0	0	0	0	4	
	100.0	0.0	0.0	0.0	0.0	0.0	100.0	
滋賀県での居住歴	滋賀県で生まれて、ずっと滋賀県に住んでいる	102	24	2	0	2	2	132
		77.3	18.2	1.5	0.0	1.5	1.5	100.0
	滋賀県で生まれて、県外に転出後、再び転入して今は滋賀県に住んでいる	18	4	0	0	0	0	22
		81.8	18.2	0.0	0.0	0.0	0.0	100.0
	県外で生まれて、今は滋賀県に住んでいる	46	20	2	0	0	1	69
	66.7	29.0	2.9	0.0	0.0	1.4	100.0	
不明・無回答	4	0	0	0	0	0	4	
	100.0	0.0	0.0	0.0	0.0	0.0	100.0	
滋賀県での居住年数	3年未満	23	6	0	0	0	1	30
		76.7	20.0	0.0	0.0	0.0	3.3	100.0
	3～10年未満	19	14	0	0	0	0	33
		57.6	42.4	0.0	0.0	0.0	0.0	100.0
	10年以上	20	4	2	0	0	0	26
		76.9	15.4	7.7	0.0	0.0	0.0	100.0
不明・無回答	2	0	0	0	0	0	2	
	100.0	0.0	0.0	0.0	0.0	0.0	100.0	
合計	64	24	2	0	0	1	91	
	70.3	26.4	2.2	0.0	0.0	1.1	100.0	
職業	勤め人（正規の職員・従業員）							
	勤め人（パート、アルバイト、契約社員、派遣社員）							
	農林漁業							
	自由業・自営業・家業（農林漁業を除く）							
	その他の有職							
	家事専業	10	34	2	0	0	0	46
		21.7	73.9	4.3	0.0	0.0	0.0	100.0
	学生（大学院生、研究生等含む）	136	2	2	0	2	1	143
		95.1	1.4	1.4	0.0	1.4	0.7	100.0
	無職	24	12	0	0	0	2	38
	63.2	31.6	0.0	0.0	0.0	5.3	100.0	
不明・無回答	0	0	0	0	0	0	0	
	0.0	0.0	0.0	0.0	0.0	0.0	0.0	
合計	170	48	4	0	2	3	227	
	74.9	21.1	1.8	0.0	0.9	1.3	100.0	

問10 仕事の目的（3つまで）（問7で1～5と回答した人のみ）

		生活のため	住宅ローン返済や子どもの教育費のため	老後の蓄えのため	いきがい・やりがいのため	家業だから	自分の能力・技術を活かしたいため	社会に役立ちたいから	時間的に余裕があるから	自分自身の成長のため	旅行などのレジャー資金のため	自分の自由に使えるお金がほしいため	その他	不明・無回答	合計
性別	女	362	41	63	123	4	76	57	14	147	71	247	14	11	458
		79.0	9.0	13.8	26.9	0.9	16.6	12.4	3.1	32.1	15.5	53.9	3.1	2.4	100.0
	男	296	47	60	80	8	55	53	10	98	38	155	5	2	355
		83.4	13.2	16.9	22.5	2.3	15.5	14.9	2.8	27.6	10.7	43.7	1.4	0.6	100.0
	不明・無回答	0	0	0	0	0	0	0	0	0	0	0	0	0	0
		0.0	0.0	0.0	0.0	0.0	0.0	0.0	0.0	0.0	0.0	0.0	0.0	0.0	0.0
満年齢	20歳～22歳	74	4	10	30	0	27	9	4	18	16	67	4	2	99
		74.7	4.0	10.1	30.3	0.0	27.3	9.1	4.0	18.2	16.2	67.7	4.0	2.0	100.0
	23歳～25歳	215	13	39	60	0	27	40	12	91	36	146	11	7	271
		79.3	4.8	14.4	22.1	0.0	10.0	14.8	4.4	33.6	13.3	53.9	4.1	2.6	100.0
	26歳～29歳	367	71	74	111	12	77	61	8	136	57	187	4	4	441
		83.2	16.1	16.8	25.2	2.7	17.5	13.8	1.8	30.8	12.9	42.4	0.9	0.9	100.0
	不明・無回答	2	0	0	2	0	0	0	0	0	2	0	0	2	
		100.0	0.0	0.0	100.0	0.0	0.0	0.0	0.0	0.0	0.0	0.0	0.0	0.0	100.0
居住地域	大津地域（大津市）	132	30	26	40	0	20	30	6	58	26	82	2	2	170
		77.6	17.6	15.3	23.5	0.0	11.8	17.6	3.5	34.1	15.3	48.2	1.2	1.2	100.0
	湖南地域（草津市、守山市、栗東市、野洲市）	158	14	30	62	4	44	24	4	42	20	94	2	2	186
		84.9	7.5	16.1	33.3	2.2	23.7	12.9	2.2	22.6	10.8	50.5	1.1	1.1	100.0
	甲賀地域（湖南市、甲賀市）	90	8	16	22	2	8	4	4	34	16	50	4	0	96
		93.8	8.3	16.7	22.9	2.1	8.3	4.2	4.2	35.4	16.7	52.1	4.2	0.0	100.0
	東近江地域（近江八幡市、東近江市、日野町、竜王町）	108	18	20	38	0	30	16	6	52	16	68	6	4	148
		73.0	12.2	13.5	25.7	0.0	20.3	10.8	4.1	35.1	10.8	45.9	4.1	2.7	100.0
	湖東地域（彦根市、愛荘町、豊郷町、甲良町、多賀町）	74	8	14	16	4	16	14	2	26	14	50	4	2	94
		78.7	8.5	14.9	17.0	4.3	17.0	14.9	2.1	27.7	14.9	53.2	4.3	2.1	100.0
湖北地域（長浜市、米原市）	78	8	14	20	2	8	16	2	24	16	50	0	2	96	
	81.3	8.3	14.6	20.8	2.1	8.3	16.7	2.1	25.0	16.7	52.1	0.0	2.1	100.0	
湖西地域（高島市）	18	2	3	5	0	5	6	0	9	1	8	1	1	23	
	78.3	8.7	13.0	21.7	0.0	21.7	26.1	0.0	39.1	4.3	34.8	4.3	4.3	100.0	
	不明・無回答	0	0	0	0	0	0	0	0	0	0	0	0	0	
		0.0	0.0	0.0	0.0	0.0	0.0	0.0	0.0	0.0	0.0	0.0	0.0	0.0	
婚姻状況	結婚している（配偶者がいる）	133	72	39	33	0	32	14	2	40	14	58	2	2	165
		80.6	43.6	23.6	20.0	0.0	19.4	8.5	1.2	24.2	8.5	35.2	1.2	1.2	100.0
	結婚していた（配偶者とは離婚・死別した）	12	8	0	0	0	0	2	0	0	2	4	2	0	14
		85.7	57.1	0.0	0.0	0.0	0.0	14.3	0.0	0.0	14.3	28.6	14.3	0.0	100.0
	未婚である	513	8	84	170	12	99	94	22	205	93	340	15	11	634
	80.9	1.3	13.2	26.8	1.9	15.6	14.8	3.5	32.3	14.7	53.6	2.4	1.7	100.0	
	不明・無回答	0	0	0	0	0	0	0	0	0	0	0	0	0	
		0.0	0.0	0.0	0.0	0.0	0.0	0.0	0.0	0.0	0.0	0.0	0.0	0.0	
合計		658	88	123	203	12	131	110	24	245	109	402	19	13	813
		80.9	10.8	15.1	25.0	1.5	16.1	13.5	3.0	30.1	13.4	49.4	2.3	1.6	100.0

問10 仕事の目的（3つまで）（問7で1～5と回答した人のみ）

		生活のため	住宅ローン返済や子どもの教育費のため	老後の蓄えのため	いきがい・やりがいのため	家業だから	自分の能力・技術を活かしたいため	社会に役立ちたいから	時間的に余裕があるから	自分自身の成長のため	旅行などのレジャー資金のため	自分の自由に使えるお金がほしいため	その他	不明・無回答	合計
家族構成	単身世帯（1人暮らし）	52	0	12	12	0	10	7	2	16	8	28	0	2	59
		88.1	0.0	20.3	20.3	0.0	16.9	11.9	3.4	27.1	13.6	47.5	0.0	3.4	100.0
	一世代世帯（夫婦だけ）	58	16	13	9	0	20	6	2	24	8	34	2	2	74
		78.4	21.6	17.6	12.2	0.0	27.0	8.1	2.7	32.4	10.8	45.9	2.7	2.7	100.0
	二世代世帯（親と未婚の子ども）	307	47	57	106	6	62	51	10	114	55	198	11	7	391
		78.5	12.0	14.6	27.1	1.5	15.9	13.0	2.6	29.2	14.1	50.6	2.8	1.8	100.0
	二世代世帯（親と子ども夫婦）	22	6	8	0	0	2	0	2	2	4	12	0	0	22
		100.0	27.3	36.4	0.0	0.0	9.1	0.0	9.1	9.1	18.2	54.5	0.0	0.0	100.0
	三世代世帯（祖父母と親と子ども）	171	6	29	62	2	31	41	6	72	32	107	6	2	213
	80.3	2.8	13.6	29.1	0.9	14.6	19.2	2.8	33.8	15.0	50.2	2.8	0.9	100.0	
その他の世帯（1～5のいずれにもあてはまらない世帯）	42	11	2	12	4	6	5	2	15	2	23	0	0	48	
	87.5	22.9	4.2	25.0	8.3	12.5	10.4	4.2	31.3	4.2	47.9	0.0	0.0	100.0	
不明・無回答	6	2	2	2	0	0	0	0	2	0	0	0	0	6	
	100.0	33.3	33.3	33.3	0.0	0.0	0.0	0.0	33.3	0.0	0.0	0.0	0.0	100.0	
滋賀県での居住歴	滋賀県で生まれて、ずっと滋賀県に住んでいる	394	46	79	117	6	62	62	14	150	62	249	17	7	480
		82.1	9.6	16.5	24.4	1.3	12.9	12.9	2.9	31.3	12.9	51.9	3.5	1.5	100.0
	滋賀県で生まれて、県外に転出後、再び転入して今は滋賀県に住んでいる	108	8	22	39	2	23	18	2	39	27	68	0	0	135
		80.0	5.9	16.3	28.9	1.5	17.0	13.3	1.5	28.9	20.0	50.4	0.0	0.0	100.0
	県外で生まれて、今は滋賀県に住んでいる	152	34	22	47	2	44	30	8	56	20	85	2	6	194
	78.4	17.5	11.3	24.2	1.0	22.7	15.5	4.1	28.9	10.3	43.8	1.0	3.1	100.0	
不明・無回答	4	0	0	0	2	2	0	0	0	0	0	0	0	4	
	100.0	0.0	0.0	0.0	50.0	50.0	0.0	0.0	0.0	0.0	0.0	0.0	0.0	100.0	
滋賀県での居住年数	3年未満	76	6	23	39	0	16	12	6	24	10	47	0	0	97
		78.4	6.2	23.7	40.2	0.0	16.5	12.4	6.2	24.7	10.3	48.5	0.0	0.0	100.0
	3～10年未満	86	16	9	20	2	31	21	2	35	21	51	0	2	113
		76.1	14.2	8.0	17.7	1.8	27.4	18.6	1.8	31.0	18.6	45.1	0.0	1.8	100.0
	10年以上	96	20	12	27	2	20	15	2	36	16	55	2	4	117
		82.1	17.1	10.3	23.1	1.7	17.1	12.8	1.7	30.8	13.7	47.0	1.7	3.4	100.0
	不明・無回答	2	0	0	0	0	0	0	0	0	0	0	0	0	2
	100.0	0.0	0.0	0.0	0.0	0.0	0.0	0.0	0.0	0.0	0.0	0.0	0.0	100.0	
合計	260	42	44	86	4	67	48	10	95	47	153	2	6	329	
	79.0	12.8	13.4	26.1	1.2	20.4	14.6	3.0	28.9	14.3	46.5	0.6	1.8	100.0	
職業	勤め人（正規の職員・従業員）	463	71	106	140	2	84	82	14	154	83	255	11	7	561
		82.5	12.7	18.9	25.0	0.4	15.0	14.6	2.5	27.5	14.8	45.5	2.0	1.2	100.0
	勤め人（パート、アルバイト、契約社員、派遣社員）	167	11	17	55	2	38	21	10	79	26	128	8	6	213
		78.4	5.2	8.0	25.8	0.9	17.8	9.9	4.7	37.1	12.2	60.1	3.8	2.8	100.0
	農林漁業	0	0	0	0	0	0	0	0	0	0	0	0	0	0
		0.0	0.0	0.0	0.0	0.0	0.0	0.0	0.0	0.0	0.0	0.0	0.0	0.0	0.0
	自由業・自営業・家業（農林漁業を除く）	22	6	0	4	8	4	0	0	8	0	14	0	0	26
		84.6	23.1	0.0	15.4	30.8	15.4	0.0	0.0	30.8	0.0	53.8	0.0	0.0	100.0
	その他の有職	6	0	0	4	0	5	7	0	4	0	5	0	0	13
		46.2	0.0	0.0	30.8	0.0	38.5	53.8	0.0	30.8	0.0	38.5	0.0	0.0	100.0
	家事専業														
学生（大学院生、研究生等含む）															
無職															
不明・無回答															
合計	658	88	123	203	12	131	110	24	245	109	402	19	13	813	
	80.9	10.8	15.1	25.0	1.5	16.1	13.5	3.0	30.1	13.4	49.4	2.3	1.6	100.0	

問11 生活の中で希望する優先度

			「仕事」を優先したい	「家庭生活」を優先したい	「地域・個人の生活」を優先したい	「仕事」と「家庭生活」をともに大切にしたい	「仕事」と「地域・個人の生活」をともに大切にしたい	「家庭生活」と「地域・個人の生活」をともに大切にしたい	「仕事」と「家庭生活」と「地域・個人の生活」のすべてを大切にしたい	わからない	不明・無回答	合計
性別	女	22	102	40	100	46	88	202	16	1	617	
		3.6	16.5	6.5	16.2	7.5	14.3	32.7	2.6	0.2	100.0	
	男	25	47	72	102	45	41	109	24	2	467	
		5.4	10.1	15.4	21.8	9.6	8.8	23.3	5.1	0.4	100.0	
不明・無回答		0	0	0	0	0	0	0	0	0	0	
		0.0	0.0	0.0	0.0	0.0	0.0	0.0	0.0	0.0	0.0	
満年齢	20歳～22歳	7	17	22	40	16	24	92	4	0	222	
		3.2	7.7	9.9	18.0	7.2	10.8	41.4	1.8	0.0	100.0	
	23歳～25歳	16	41	51	66	42	35	69	14	3	337	
		4.7	12.2	15.1	19.6	12.5	10.4	20.5	4.2	0.9	100.0	
	26歳～29歳	24	91	39	96	31	70	149	22	0	522	
		4.6	17.4	7.5	18.4	5.9	13.4	28.5	4.2	0.0	100.0	
不明・無回答		0	0	0	0	2	0	1	0	0	3	
		0.0	0.0	0.0	0.0	66.7	0.0	33.3	0.0	0.0	100.0	
居住地	大津地域（大津市）	6	36	20	40	22	34	76	6	0	240	
		2.5	15.0	8.3	16.7	9.2	14.2	31.7	2.5	0.0	100.0	
	湖南地域（草津市、守山市、栗東市、野洲市）	20	40	32	46	30	32	62	8	0	270	
		7.4	14.8	11.9	17.0	11.1	11.9	23.0	3.0	0.0	100.0	
	甲賀地域（湖南市、甲賀市）	6	10	12	12	10	16	44	8	0	118	
		5.1	8.5	10.2	10.2	8.5	13.6	37.3	6.8	0.0	100.0	
	東近江地域（近江八幡市、東近江市、日野町、竜王町）	4	20	20	46	12	18	56	4	0	180	
		2.2	11.1	11.1	25.6	6.7	10.0	31.1	2.2	0.0	100.0	
	湖東地域（彦根市、愛荘町、豊郷町、甲良町、多賀町）	6	22	12	34	4	14	28	4	2	126	
		4.8	17.5	9.5	27.0	3.2	11.1	22.2	3.2	1.6	100.0	
	湖北地域（長浜市、米原市）	2	18	14	16	10	12	34	8	0	114	
	1.8	15.8	12.3	14.0	8.8	10.5	29.8	7.0	0.0	100.0		
湖西地域（高島市）	3	3	2	8	3	3	11	2	1	36		
	8.3	8.3	5.6	22.2	8.3	8.3	30.6	5.6	2.8	100.0		
不明・無回答		0	0	0	0	0	0	0	0	0	0	
		0.0	0.0	0.0	0.0	0.0	0.0	0.0	0.0	0.0	0.0	
婚姻状況	結婚している（配偶者がいる）	2	83	0	61	0	43	54	0	0	243	
		0.8	34.2	0.0	25.1	0.0	17.7	22.2	0.0	0.0	100.0	
	結婚していた（配偶者とは離婚・死別した）	0	4	0	6	0	0	6	0	0	16	
		0.0	25.0	0.0	37.5	0.0	0.0	37.5	0.0	0.0	100.0	
	未婚である	45	62	112	135	91	86	251	40	3	825	
	5.5	7.5	13.6	16.4	11.0	10.4	30.4	4.8	0.4	100.0		
不明・無回答		0	0	0	0	0	0	0	0	0	0	
		0.0	0.0	0.0	0.0	0.0	0.0	0.0	0.0	0.0	0.0	
合計		47	149	112	202	91	129	311	40	3	1,084	
		4.3	13.7	10.3	18.6	8.4	11.9	28.7	3.7	0.3	100.0	

問11 生活の中で希望する優先度

		「仕事」を優先したい	「家庭生活」を優先したい	「地域・個人の生活」を優先したい	「仕事」と「家庭生活」をともに大切にしたい	「仕事」と「地域・個人の生活」をともに大切にしたい	「家庭生活」と「地域・個人の生活」をともに大切にしたい	「仕事」と「家庭生活」と「地域・個人の生活」のすべてを大切にしたい	わからない	不明・無回答	合計	
家族構成	単身世帯（1人暮らし）	1 1.5	6 9.1	12 18.2	13 19.7	7 10.6	12 18.2	13 19.7	0 0.0	2 3.0	66 100.0	
	一世代世帯（夫婦だけ）	0 0.0	22 23.4	0 0.0	27 28.7	0 0.0	25 26.6	20 21.3	0 0.0	0 0.0	94 100.0	
		二世代世帯（親と未婚の子ども）	34 6.1	76 13.6	53 9.5	87 15.6	57 10.2	54 9.7	168 30.1	29 5.2	1 0.2	559 100.0
	二世代世帯（親と子ども夫婦）	0 0.0	4 13.3	4 13.3	8 26.7	2 6.7	1 3.3	7 23.3	4 13.3	0 0.0	30 100.0	
		三世代世帯（祖父母と親と子ども）	12 4.5	27 10.2	41 15.5	48 18.1	19 7.2	21 7.9	92 34.7	5 1.9	0 0.0	265 100.0
	その他の世帯（1～5のいずれにもあてはまらない世帯）	0 0.0	14 23.3	2 3.3	19 31.7	6 10.0	8 13.3	9 15.0	2 3.3	0 0.0	60 100.0	
		不明・無回答	0 0.0	0 0.0	0 0.0	0 0.0	0 0.0	8 80.0	2 20.0	0 0.0	0 0.0	10 100.0
	滋賀県での居住歴	滋賀県で生まれて、ずっと滋賀県に住んでいる	31 4.9	85 13.5	72 11.5	115 18.3	53 8.4	61 9.7	183 29.1	27 4.3	1 0.2	628 100.0
		滋賀県で生まれて、県外に転出後、再び転入して今は滋賀県に住んでいる	6 3.6	21 12.5	14 8.3	30 17.9	12 7.1	14 8.3	64 38.1	7 4.2	0 0.0	168 100.0
県外で生まれて、今は滋賀県に住んでいる		10 3.6	43 15.4	24 8.6	57 20.4	26 9.3	54 19.3	60 21.4	4 1.4	2 0.7	280 100.0	
不明・無回答		0 0.0	0 0.0	2 25.0	0 0.0	0 0.0	0 0.0	4 50.0	2 25.0	0 0.0	8 100.0	
合計		47 4.3	149 13.7	112 10.3	202 18.6	91 8.4	129 11.9	311 28.7	40 3.7	3 0.3	1,084 100.0	
滋賀県での居住年数	3年未満	4 2.9	16 11.8	12 8.8	30 22.1	8 5.9	30 22.1	36 26.5	0 0.0	0 0.0	136 100.0	
	3～10年未満	4 2.5	34 21.5	10 6.3	31 19.6	13 8.2	18 11.4	39 24.7	7 4.4	2 1.3	158 100.0	
		10年以上	8 5.3	14 9.3	16 10.7	26 17.3	17 11.3	18 12.0	47 31.3	4 2.7	0 0.0	150 100.0
	不明・無回答	0 0.0	0 0.0	0 0.0	0 0.0	0 0.0	2 50.0	2 50.0	0 0.0	0 0.0	4 100.0	
		合計	16 3.6	64 14.3	38 8.5	87 19.4	38 8.5	68 15.2	124 27.7	11 2.5	2 0.4	448 100.0
	職業	勤め人（正規の職員・従業員）	36 6.4	66 11.8	50 8.9	115 20.5	52 9.3	56 10.0	159 28.3	24 4.3	3 0.5	561 100.0
			勤め人（パート、アルバイト、契約社員、派遣社員）	2 0.9	27 12.7	37 17.4	33 15.5	17 8.0	32 15.0	59 27.7	6 2.8	0 0.0
		農林漁業	0 0.0	0 0.0	0 0.0	0 0.0	0 0.0	0 0.0	0 0.0	0 0.0	0 0.0	0 0.0
		自由業・自営業・家業（農林漁業を除く）	0 0.0	4 15.4	4 15.4	10 38.5	2 7.7	2 7.7	4 15.4	0 0.0	0 0.0	26 100.0
			その他の有職	5 38.5	0 0.0	0 0.0	0 0.0	4 30.8	0 0.0	2 15.4	2 15.4	0 0.0
家事専業		0 0.0	37 50.0	0 0.0	12 16.2	0 0.0	19 25.7	6 8.1	0 0.0	0 0.0	74 100.0	
学生（大学院生、研究生等含む）		4 2.6	9 6.0	14 9.3	28 18.5	10 6.6	16 10.6	66 43.7	4 2.6	0 0.0	151 100.0	
		無職	0 0.0	6 13.6	7 15.9	4 9.1	6 13.6	4 9.1	13 29.5	4 9.1	0 0.0	44 100.0
不明・無回答		0 0.0	0 0.0	0 0.0	0 0.0	0 0.0	0 0.0	2 100.0	0 0.0	0 0.0	2 100.0	
合計		47 4.3	149 13.7	112 10.3	202 18.6	91 8.4	129 11.9	311 28.7	40 3.7	3 0.3	1,084 100.0	

問12 (1) 自身の働き方の理想 (女性のみ)

		結婚、 子どもの有 ず、無にか わらず、仕 事を続け る	の育 児等 はフ ルタ イム で仕 事を 続け る	の育 児等 はパ ー ト タ イ ム で仕 事を 続け る	子 ど も が で き る ま で 仕 事 を 持 ち、 専 念 す る	結 婚 す る ま で 仕 事 を も ち、 結 婚 後 は 家 事 に 専 念 す る	仕 事 を 持 た な い	そ の 他	不 明 ・ 無 回 答	合 計
性別	女	171	89	199	103	31	9	7	8	617
		27.7	14.4	32.3	16.7	5.0	1.5	1.1	1.3	100.0
	男									
	不明・無回答	0	0	0	0	0	0	0	0	0
		0.0	0.0	0.0	0.0	0.0	0.0	0.0	0.0	0.0
満年齢	20歳～22歳	35	24	45	15	2	2	0	0	123
		28.5	19.5	36.6	12.2	1.6	1.6	0.0	0.0	100.0
	23歳～25歳	50	19	68	22	19	4	0	2	184
		27.2	10.3	37.0	12.0	10.3	2.2	0.0	1.1	100.0
	26歳～29歳	85	46	86	66	10	3	7	6	309
	27.5	14.9	27.8	21.4	3.2	1.0	2.3	1.9	100.0	
	1	0	0	0	0	0	0	0	1	
	100.0	0.0	0.0	0.0	0.0	0.0	0.0	0.0	0.0	100.0
居住地	大津地域 (大津市)	36	24	46	18	4	4	0	2	134
		26.9	17.9	34.3	13.4	3.0	3.0	0.0	1.5	100.0
	湖南地域 (草津市、守山市、栗東市、野洲市)	60	20	48	26	6	0	0	0	160
		37.5	12.5	30.0	16.3	3.8	0.0	0.0	0.0	100.0
	甲賀地域 (湖南市、甲賀市)	14	10	28	12	10	0	0	2	76
		18.4	13.2	36.8	15.8	13.2	0.0	0.0	2.6	100.0
	東近江地域 (近江八幡市、東近江市、日野町、竜王町)	18	10	34	14	0	4	2	2	84
		21.4	11.9	40.5	16.7	0.0	4.8	2.4	2.4	100.0
	湖東地域 (彦根市、愛荘町、豊郷町、甲良町、多賀町)	26	8	16	18	4	0	0	2	74
		35.1	10.8	21.6	24.3	5.4	0.0	0.0	2.7	100.0
湖北地域 (長浜市、米原市)	8	12	22	12	6	0	4	0	64	
	12.5	18.8	34.4	18.8	9.4	0.0	6.3	0.0	100.0	
湖西地域 (高島市)	9	5	5	3	1	1	1	0	25	
	36.0	20.0	20.0	12.0	4.0	4.0	4.0	0.0	100.0	
	0	0	0	0	0	0	0	0	0	
	0.0	0.0	0.0	0.0	0.0	0.0	0.0	0.0	0.0	
婚姻状況	結婚している (配偶者がいる)	25	25	65	35	10	0	2	2	164
		15.2	15.2	39.6	21.3	6.1	0.0	1.2	1.2	100.0
	結婚していた (配偶者とは離婚・死別した)	4	0	2	2	2	2	0	0	12
		33.3	0.0	16.7	16.7	16.7	16.7	0.0	0.0	100.0
	未婚である	142	64	132	66	19	7	5	6	441
	32.2	14.5	29.9	15.0	4.3	1.6	1.1	1.4	100.0	
	0	0	0	0	0	0	0	0	0	
	0.0	0.0	0.0	0.0	0.0	0.0	0.0	0.0	0.0	
合計		171	89	199	103	31	9	7	8	617
		27.7	14.4	32.3	16.7	5.0	1.5	1.1	1.3	100.0

問12 (1) 自身の働き方の理想 (女性のみ)

		結婚、 子どもの有 ず、無にか 仕事を続け るかわら	の育 児等 はフル タイム で仕事 をやめ るが、そ の	の育 児等 はパート タイム で仕事 をやめ るが、そ の	子 ども がで きた ら家 事や 子育 てに 専念 する	結 婚 す る ま で 仕事 をもち、 結婚 後 は家 事に 専念 する	仕事 を 持 た ない	そ の 他	不 明 ・ 無 回 答	合 計
家族 構成	単身世帯 (1人暮らし)	11	0	10	4	4	0	0	0	29
		37.9	0.0	34.5	13.8	13.8	0.0	0.0	0.0	100.0
	一世代世帯 (夫婦だけ)	4	9	32	16	2	0	0	2	65
		6.2	13.8	49.2	24.6	3.1	0.0	0.0	3.1	100.0
	二世代世帯 (親と未婚の子ども)	94	50	77	58	16	2	7	6	310
		30.3	16.1	24.8	18.7	5.2	0.6	2.3	1.9	100.0
	二世代世帯 (親と子ども夫婦)	4	2	5	2	0	0	0	0	13
		30.8	15.4	38.5	15.4	0.0	0.0	0.0	0.0	100.0
	三世代世帯 (祖父母と親と子ども)	46	27	60	19	7	5	0	0	164
28.0	16.5	36.6	11.6	4.3	3.0	0.0	0.0	0.0	100.0	
その他の世帯 (1~5のいずれにもあてはまらない世帯)	10	1	11	4	2	2	0	0	30	
	33.3	3.3	36.7	13.3	6.7	6.7	0.0	0.0	100.0	
不明・無回答	2	0	4	0	0	0	0	0	6	
	33.3	0.0	66.7	0.0	0.0	0.0	0.0	0.0	100.0	
滋賀 県 で の 居 住 歴	滋賀県で生まれて、ずっと滋賀県に住んでいる	95	45	121	60	15	7	4	0	347
	27.4	13.0	34.9	17.3	4.3	2.0	1.2	0.0	100.0	
	滋賀県で生まれて、県外に転出後、再び転入して今は滋賀県に住んでいる	29	22	23	17	4	2	1	2	100
	29.0	22.0	23.0	17.0	4.0	2.0	1.0	2.0	100.0	
	県外で生まれて、今は滋賀県に住んでいる	45	22	53	26	12	0	2	4	164
27.4	13.4	32.3	15.9	7.3	0.0	1.2	2.4	100.0		
不明・無回答	2	0	2	0	0	0	0	2	6	
	33.3	0.0	33.3	0.0	0.0	0.0	0.0	33.3	100.0	
滋賀 県 で の 居 住 年 数	3年未満	21	17	20	16	4	0	0	0	78
		26.9	21.8	25.6	20.5	5.1	0.0	0.0	0.0	100.0
	3~10年未満	29	11	30	13	8	0	3	2	96
		30.2	11.5	31.3	13.5	8.3	0.0	3.1	2.1	100.0
	10年以上	24	16	24	14	4	2	0	4	88
		27.3	18.2	27.3	15.9	4.5	2.3	0.0	4.5	100.0
不明・無回答	0	0	2	0	0	0	0	0	2	
	0.0	0.0	100.0	0.0	0.0	0.0	0.0	0.0	100.0	
合計	74	44	76	43	16	2	3	6	264	
28.0	16.7	28.8	16.3	6.1	0.8	1.1	2.3	100.0		
職 業	勤め人 (正規の職員・従業員)	98	50	85	43	17	3	1	4	301
		32.6	16.6	28.2	14.3	5.6	1.0	0.3	1.3	100.0
	勤め人 (パート、アルバイト、契約社員、派遣社員)	28	15	65	27	4	6	2	4	151
		18.5	9.9	43.0	17.9	2.6	4.0	1.3	2.6	100.0
	農林漁業	0	0	0	0	0	0	0	0	0
		0.0	0.0	0.0	0.0	0.0	0.0	0.0	0.0	0.0
	自由業・自営業・家業 (農林漁業を除く)	0	2	2	0	0	0	0	0	4
		0.0	50.0	50.0	0.0	0.0	0.0	0.0	0.0	100.0
	その他の有職	2	0	0	0	0	0	0	0	2
		100.0	0.0	0.0	0.0	0.0	0.0	0.0	0.0	100.0
	家事専業	3	8	33	20	8	0	2	0	74
		4.1	10.8	44.6	27.0	10.8	0.0	2.7	0.0	100.0
	学生 (大学院生、研究生等含む)	33	14	13	7	2	0	0	0	69
47.8		20.3	18.8	10.1	2.9	0.0	0.0	0.0	100.0	
無職	7	0	1	6	0	0	2	0	16	
	43.8	0.0	6.3	37.5	0.0	0.0	12.5	0.0	100.0	
不明・無回答	0	0	0	0	0	0	0	0	0	
	0.0	0.0	0.0	0.0	0.0	0.0	0.0	0.0	0.0	
合計	171	89	199	103	31	9	7	8	617	
	27.7	14.4	32.3	16.7	5.0	1.5	1.1	1.3	100.0	

問12 (2) 自身の働き方の現実 (女性のみ)

		結婚、 子どもの有 ず、無にか わらず、仕事 を続ける	の育 児等 はフル タイム で仕事 をやる が、そ の	の育 児等 はパート タイム で仕事 をやる が、そ の	子 ども がで きる まで 仕事 を持 ち、 専念 する	結 婚す るま で仕事 をもち、 結婚後 は家事に 専念する	仕事 を持た ない	その他	不明・ 無回答	合 計
性別	女	169	74	239	44	16	12	41	22	617
		27.4	12.0	38.7	7.1	2.6	1.9	6.6	3.6	100.0
	男									
	不明・無回答	0	0	0	0	0	0	0	0	0
		0.0	0.0	0.0	0.0	0.0	0.0	0.0	0.0	0.0
満年齢	20歳～22歳	36	14	48	11	2	0	6	6	123
		29.3	11.4	39.0	8.9	1.6	0.0	4.9	4.9	100.0
	23歳～25歳	54	28	63	11	8	2	12	6	184
		29.3	15.2	34.2	6.0	4.3	1.1	6.5	3.3	100.0
	26歳～29歳	79	32	128	22	6	10	22	10	309
	25.6	10.4	41.4	7.1	1.9	3.2	7.1	3.2	100.0	
	不明・無回答	0	0	0	0	0	0	1	0	1
		0.0	0.0	0.0	0.0	0.0	0.0	100.0	0.0	100.0
居住地	大津地域 (大津市)	38	28	48	6	6	2	4	2	134
		28.4	20.9	35.8	4.5	4.5	1.5	3.0	1.5	100.0
	湖南地域 (草津市、守山市、栗東市、野洲市)	46	22	56	16	4	6	8	2	160
		28.8	13.8	35.0	10.0	2.5	3.8	5.0	1.3	100.0
	甲賀地域 (湖南市、甲賀市)	18	6	28	6	2	2	10	4	76
		23.7	7.9	36.8	7.9	2.6	2.6	13.2	5.3	100.0
	東近江地域 (近江八幡市、東近江市、日野町、竜王町)	20	6	38	4	0	0	6	10	84
		23.8	7.1	45.2	4.8	0.0	0.0	7.1	11.9	100.0
	湖東地域 (彦根市、愛荘町、豊郷町、甲良町、多賀町)	28	2	32	2	2	2	2	4	74
		37.8	2.7	43.2	2.7	2.7	2.7	2.7	5.4	100.0
湖北地域 (長浜市、米原市)	12	6	26	8	2	0	10	0	64	
	18.8	9.4	40.6	12.5	3.1	0.0	15.6	0.0	100.0	
湖西地域 (高島市)	7	4	11	2	0	0	1	0	25	
	28.0	16.0	44.0	8.0	0.0	0.0	4.0	0.0	100.0	
	不明・無回答	0	0	0	0	0	0	0	0	0
		0.0	0.0	0.0	0.0	0.0	0.0	0.0	0.0	0.0
婚姻状況	結婚している (配偶者がいる)	28	13	82	17	6	10	6	2	164
		17.1	7.9	50.0	10.4	3.7	6.1	3.7	1.2	100.0
	結婚していた (配偶者とは離婚・死別した)	8	0	4	0	0	0	0	0	12
		66.7	0.0	33.3	0.0	0.0	0.0	0.0	0.0	100.0
未婚である	133	61	153	27	10	2	35	20	441	
	30.2	13.8	34.7	6.1	2.3	0.5	7.9	4.5	100.0	
	不明・無回答	0	0	0	0	0	0	0	0	0
		0.0	0.0	0.0	0.0	0.0	0.0	0.0	0.0	0.0
合計		169	74	239	44	16	12	41	22	617
		27.4	12.0	38.7	7.1	2.6	1.9	6.6	3.6	100.0

問12 (2) 自身の働き方の現実 (女性のみ)

		結婚、 子どもの有 ず、無にか 仕事を続け るかわら	の育 児等 はフル タイム で仕事 をやめ るが、そ の	の育 児等 はパート タイム で仕事 をやめ るが、そ の	子 ども がで きた ら家 事や 子育 てに 専念 する	結 婚 す る ま で 仕事 をもち、 結婚 後 は家 事に 専念 する	仕事 を 持 た ない	そ 他	不 明 ・ 無 回 答	合 計
家族 構成	単身世帯 (1人暮らし)	13	6	6	0	0	0	4	0	29
		44.8	20.7	20.7	0.0	0.0	0.0	13.8	0.0	100.0
	一世代世帯 (夫婦だけ)	10	8	34	7	0	2	2	2	65
		15.4	12.3	52.3	10.8	0.0	3.1	3.1	3.1	100.0
	二世代世帯 (親と未婚の子ども)	84	24	121	28	14	4	15	20	310
		27.1	7.7	39.0	9.0	4.5	1.3	4.8	6.5	100.0
	二世代世帯 (親と子ども夫婦)	2	1	8	0	2	0	0	0	13
		15.4	7.7	61.5	0.0	15.4	0.0	0.0	0.0	100.0
	三世代世帯 (祖父母と親と子ども)	49	28	62	9	0	4	12	0	164
29.9		17.1	37.8	5.5	0.0	2.4	7.3	0.0	100.0	
その他の世帯 (1~5のいずれにもあてはまらない世帯)	11	7	6	0	0	2	4	0	30	
	36.7	23.3	20.0	0.0	0.0	6.7	13.3	0.0	100.0	
不明・無回答	0	0	2	0	0	0	4	0	6	
	0.0	0.0	33.3	0.0	0.0	0.0	66.7	0.0	100.0	
滋賀 県 で の 居 住 歴	滋賀県で生まれて、ずっと滋賀県に住んでいる	99	38	139	32	6	4	19	10	347
		28.5	11.0	40.1	9.2	1.7	1.2	5.5	2.9	100.0
	滋賀県で生まれて、県外に転出後、再び転入して今は滋賀県に住んでいる	31	19	24	2	6	4	12	2	100
		31.0	19.0	24.0	2.0	6.0	4.0	12.0	2.0	100.0
	県外で生まれて、今は滋賀県に住んでいる	39	17	76	10	4	4	8	6	164
23.8		10.4	46.3	6.1	2.4	2.4	4.9	3.7	100.0	
不明・無回答	0	0	0	0	0	0	2	4	6	
	0.0	0.0	0.0	0.0	0.0	0.0	33.3	66.7	100.0	
滋賀 県 で の 居 住 年 数	3年未満	18	15	33	2	2	4	4	0	78
		23.1	19.2	42.3	2.6	2.6	5.1	5.1	0.0	100.0
	3~10年未満	30	9	35	6	4	2	8	2	96
		31.3	9.4	36.5	6.3	4.2	2.1	8.3	2.1	100.0
	10年以上	22	12	32	4	4	2	6	6	88
		25.0	13.6	36.4	4.5	4.5	2.3	6.8	6.8	100.0
	不明・無回答	0	0	0	0	0	0	2	0	2
0.0		0.0	0.0	0.0	0.0	0.0	100.0	0.0	100.0	
合計	70	36	100	12	10	8	20	8	264	
	26.5	13.6	37.9	4.5	3.8	3.0	7.6	3.0	100.0	
職 業	勤め人 (正規の職員・従業員)	118	42	98	17	2	0	12	12	301
		39.2	14.0	32.6	5.6	0.7	0.0	4.0	4.0	100.0
	勤め人 (パート、アルバイト、契約社員、派遣社員)	19	15	77	8	6	2	16	8	151
		12.6	9.9	51.0	5.3	4.0	1.3	10.6	5.3	100.0
	農林漁業	0	0	0	0	0	0	0	0	0
		0.0	0.0	0.0	0.0	0.0	0.0	0.0	0.0	0.0
	自由業・自営業・家業 (農林漁業を除く)	2	0	0	0	0	0	2	0	4
		50.0	0.0	0.0	0.0	0.0	0.0	50.0	0.0	100.0
	その他の有職	0	2	0	0	0	0	0	0	2
		0.0	100.0	0.0	0.0	0.0	0.0	0.0	0.0	100.0
	家事専業	0	3	43	12	6	8	2	0	74
		0.0	4.1	58.1	16.2	8.1	10.8	2.7	0.0	100.0
	学生 (大学院生、研究生等含む)	26	12	16	5	2	0	6	2	69
37.7		17.4	23.2	7.2	2.9	0.0	8.7	2.9	100.0	
無職	4	0	5	2	0	2	3	0	16	
	25.0	0.0	31.3	12.5	0.0	12.5	18.8	0.0	100.0	
不明・無回答	0	0	0	0	0	0	0	0	0	
	0.0	0.0	0.0	0.0	0.0	0.0	0.0	0.0	0.0	
合計	169	74	239	44	16	12	41	22	617	
	27.4	12.0	38.7	7.1	2.6	1.9	6.6	3.6	100.0	

問12 継続して仕事が続けられない理由（女性で、(1)で1 & (2)で1以外と回答した人のみ）

		ず、配偶者などの家族の両立が困難だと考え	支援や上司・同僚の理解を得、職場の	保育サービスなどの子育て支援を利用	仕事を続けたい人が職場にいないから	結婚や子育てを理由に仕事を辞める	その他	不明・無回答	合計
性別	女	11	15	12	2	2	15	10	67
		16.4	22.4	17.9	3.0	3.0	22.4	14.9	100.0
	男								
	不明・無回答	0	0	0	0	0	0	0	0
		0.0	0.0	0.0	0.0	0.0	0.0	0.0	0.0
満年齢	20歳～22歳	0	2	1	0	0	4	2	9
		0.0	22.2	11.1	0.0	0.0	44.4	22.2	100.0
	23歳～25歳	4	6	7	2	2	4	4	29
		13.8	20.7	24.1	6.9	6.9	13.8	13.8	100.0
	26歳～29歳	7	7	4	0	0	6	4	28
	25.0	25.0	14.3	0.0	0.0	21.4	14.3	100.0	
	0	0	0	0	0	1	0	1	
	0.0	0.0	0.0	0.0	0.0	100.0	0.0	100.0	
居住地	大津地域（大津市）	2	2	8	0	0	4	0	16
		12.5	12.5	50.0	0.0	0.0	25.0	0.0	100.0
	湖南地域（草津市、守山市、栗東市、野洲市）	4	6	2	0	0	8	6	26
		15.4	23.1	7.7	0.0	0.0	30.8	23.1	100.0
	甲賀地域（湖南市、甲賀市）	0	0	0	0	0	2	0	2
		0.0	0.0	0.0	0.0	0.0	100.0	0.0	100.0
	東近江地域（近江八幡市、東近江市、日野町、竜王町）	0	4	0	0	0	0	2	6
		0.0	66.7	0.0	0.0	0.0	0.0	33.3	100.0
	湖東地域（彦根市、愛荘町、豊郷町、甲良町、多賀町）	2	2	0	2	2	0	2	10
		20.0	20.0	0.0	20.0	20.0	0.0	20.0	100.0
湖北地域（長浜市、米原市）	2	0	0	0	0	0	0	2	
	100.0	0.0	0.0	0.0	0.0	0.0	0.0	100.0	
湖西地域（高島市）	1	1	2	0	0	1	0	5	
	20.0	20.0	40.0	0.0	0.0	20.0	0.0	100.0	
	0	0	0	0	0	0	0	0	
	0.0	0.0	0.0	0.0	0.0	0.0	0.0	0.0	
婚姻状況	結婚している（配偶者がいる）	3	4	2	0	0	2	0	11
		27.3	36.4	18.2	0.0	0.0	18.2	0.0	100.0
	結婚していた（配偶者とは離婚・死別した）	0	0	0	0	0	0	0	0
		0.0	0.0	0.0	0.0	0.0	0.0	0.0	0.0
	未婚である	8	11	10	2	2	13	10	56
	14.3	19.6	17.9	3.6	3.6	23.2	17.9	100.0	
	0	0	0	0	0	0	0	0	
	0.0	0.0	0.0	0.0	0.0	0.0	0.0	0.0	
合計		11	15	12	2	2	15	10	67
		16.4	22.4	17.9	3.0	3.0	22.4	14.9	100.0

問12 継続して仕事が続けられない理由（女性で、(1)で1 & (2)で1以外と回答した人のみ）

		ず、配 仕事と家 事者など 庭の家族 の両立が 困難だ うかと 思われ	支 援や上 司・同 僚の理 解を得 ること から	保 育サ ービ スな どの こと が子 育に 支 援を 利 用す るこ とが 困 難だ から	事 務を 続 け て い る 人 が 職 場 に 継 続 し て い ら な か ら	結 婚や 子 育 て を 理 由 に 風 潮 が あ る か ら	そ 他	不 明 ・ 無 回 答	合 計
家族 構 成	単身世帯（1人暮らし）	0	0	2	0	0	0	0	2
		0.0	0.0	100.0	0.0	0.0	0.0	0.0	100.0
	一世代世帯（夫婦だけ）	2	0	0	0	0	0	0	2
		100.0	0.0	0.0	0.0	0.0	0.0	0.0	100.0
	二世帯世帯（親と未婚の子ども）	8	9	4	0	0	9	4	34
		23.5	26.5	11.8	0.0	0.0	26.5	11.8	100.0
	二世帯世帯（親と子ども夫婦）	0	2	0	0	0	0	0	2
		0.0	100.0	0.0	0.0	0.0	0.0	0.0	100.0
	三世帯世帯（祖父母と親と子ども）	1	2	6	2	2	4	4	21
	4.8	9.5	28.6	9.5	9.5	19.0	19.0	100.0	
その他の世帯（1～5のいずれにもあてはまらない世帯）	0	2	0	0	0	0	2	4	
	0.0	50.0	0.0	0.0	0.0	0.0	50.0	100.0	
不明・無回答	0	0	0	0	0	2	0	2	
	0.0	0.0	0.0	0.0	0.0	100.0	0.0	100.0	
滋 賀 県 で の 居 住 歴	滋賀県で生まれて、ずっと滋賀県に住んでいる	6	11	5	0	2	9	10	43
		14.0	25.6	11.6	0.0	4.7	20.9	23.3	100.0
	滋賀県で生まれて、県外に転出後、再び転入して今は滋賀県に住んでいる	2	2	2	0	0	0	0	6
		33.3	33.3	33.3	0.0	0.0	0.0	0.0	100.0
	県外で生まれて、今は滋賀県に住んでいる	3	2	5	2	0	6	0	18
	16.7	11.1	27.8	11.1	0.0	33.3	0.0	100.0	
不明・無回答	0	0	0	0	0	0	0	0	
	0.0	0.0	0.0	0.0	0.0	0.0	0.0	0.0	
滋 賀 県 で の 居 住 年 数	3年未満	4	2	3	0	0	0	0	9
		44.4	22.2	33.3	0.0	0.0	0.0	0.0	100.0
	3～10年未満	1	2	4	0	0	0	0	7
		14.3	28.6	57.1	0.0	0.0	0.0	0.0	100.0
	10年以上	0	0	0	2	0	6	0	8
		0.0	0.0	0.0	25.0	0.0	75.0	0.0	100.0
	不明・無回答	0	0	0	0	0	0	0	0
	0.0	0.0	0.0	0.0	0.0	0.0	0.0	0.0	
合 計	5	4	7	2	0	6	0	24	
	20.8	16.7	29.2	8.3	0.0	25.0	0.0	100.0	
職 業	勤め人（正規の職員・従業員）	8	6	7	2	0	4	4	31
		25.8	19.4	22.6	6.5	0.0	12.9	12.9	100.0
	勤め人（パート、アルバイト、契約社員、派遣社員）	0	3	2	0	0	6	4	15
		0.0	20.0	13.3	0.0	0.0	40.0	26.7	100.0
	農林漁業	0	0	0	0	0	0	0	0
		0.0	0.0	0.0	0.0	0.0	0.0	0.0	0.0
	自由業・自営業・家業（農林漁業を除く）	0	0	0	0	0	0	0	0
		0.0	0.0	0.0	0.0	0.0	0.0	0.0	0.0
	その他の有職	2	0	0	0	0	0	0	2
		100.0	0.0	0.0	0.0	0.0	0.0	0.0	100.0
	家事専業	1	2	0	0	0	0	0	3
		33.3	66.7	0.0	0.0	0.0	0.0	0.0	100.0
	学生（大学院生、研究生等含む）	0	2	3	0	2	2	2	11
	0.0	18.2	27.3	0.0	18.2	18.2	18.2	100.0	
無職	0	2	0	0	0	3	0	5	
	0.0	40.0	0.0	0.0	0.0	60.0	0.0	100.0	
不明・無回答	0	0	0	0	0	0	0	0	
	0.0	0.0	0.0	0.0	0.0	0.0	0.0	0.0	
合 計	11	15	12	2	2	15	10	67	
	16.4	22.4	17.9	3.0	3.0	22.4	14.9	100.0	

問13 仕事と家庭を両立し、社会で活躍するための手本となる人物（女性のみ）

		いる	いない	わからない	不明・無回答	合計
性別	女	310	132	161	14	617
		50.2	21.4	26.1	2.3	100.0
	男					
	不明・無回答	0	0	0	0	0
		0.0	0.0	0.0	0.0	0.0
満年齢	20歳～22歳	69	23	29	2	123
		56.1	18.7	23.6	1.6	100.0
	23歳～25歳	94	42	44	4	184
		51.1	22.8	23.9	2.2	100.0
	26歳～29歳	147	67	87	8	309
	47.6	21.7	28.2	2.6	100.0	
	不明・無回答	0	0	1	0	1
		0.0	0.0	100.0	0.0	100.0
居住地域	大津地域（大津市）	62	26	42	4	134
		46.3	19.4	31.3	3.0	100.0
	湖南地域（草津市、守山市、栗東市、野洲市）	82	38	36	4	160
		51.3	23.8	22.5	2.5	100.0
	甲賀地域（湖南市、甲賀市）	38	18	20	0	76
		50.0	23.7	26.3	0.0	100.0
	東近江地域（近江八幡市、東近江市、日野町、竜王町）	50	16	16	2	84
		59.5	19.0	19.0	2.4	100.0
	湖東地域（彦根市、愛荘町、豊郷町、甲良町、多賀町）	40	8	24	2	74
		54.1	10.8	32.4	2.7	100.0
湖北地域（長浜市、米原市）	22	22	18	2	64	
	34.4	34.4	28.1	3.1	100.0	
湖西地域（高島市）	16	4	5	0	25	
	64.0	16.0	20.0	0.0	100.0	
	不明・無回答	0	0	0	0	0
		0.0	0.0	0.0	0.0	0.0
婚姻状況	結婚している（配偶者がいる）	76	42	44	2	164
		46.3	25.6	26.8	1.2	100.0
	結婚していた（配偶者とは離婚・死別した）	8	2	2	0	12
		66.7	16.7	16.7	0.0	100.0
未婚である	226	88	115	12	441	
	51.2	20.0	26.1	2.7	100.0	
	不明・無回答	0	0	0	0	0
		0.0	0.0	0.0	0.0	0.0
合計		310	132	161	14	617
		50.2	21.4	26.1	2.3	100.0

		いる	いない	わからない	不明・無回答	合計
家族構成	単身世帯（1人暮らし）	11	6	12	0	29
		37.9	20.7	41.4	0.0	100.0
	一世代世帯（夫婦だけ）	39	12	12	2	65
		60.0	18.5	18.5	3.1	100.0
	二世代世帯（親と未婚の子ども）	153	70	79	8	310
		49.4	22.6	25.5	2.6	100.0
	二世代世帯（親と子ども夫婦）	1	4	6	2	13
		7.7	30.8	46.2	15.4	100.0
三世代世帯（祖父母と親と子ども）	89	29	44	2	164	
	54.3	17.7	26.8	1.2	100.0	
その他の世帯（1～5のいずれにもあてはまらない世帯）	17	7	6	0	30	
	56.7	23.3	20.0	0.0	100.0	
不明・無回答	0	4	2	0	6	
	0.0	66.7	33.3	0.0	100.0	
滋賀県での居住歴	滋賀県で生まれて、ずっと滋賀県に住んでいる	185	77	81	4	347
		53.3	22.2	23.3	1.2	100.0
	滋賀県で生まれて、県外に転出後、再び転入して今は滋賀県に住んでいる	52	18	26	4	100
		52.0	18.0	26.0	4.0	100.0
	県外で生まれて、今は滋賀県に住んでいる	71	37	50	6	164
		43.3	22.6	30.5	3.7	100.0
不明・無回答	2	0	4	0	6	
	33.3	0.0	66.7	0.0	100.0	
滋賀県での居住年数	3年未満	48	11	19	0	78
		61.5	14.1	24.4	0.0	100.0
	3～10年未満	41	22	29	4	96
		42.7	22.9	30.2	4.2	100.0
	10年以上	34	22	26	6	88
	38.6	25.0	29.5	6.8	100.0	
不明・無回答	0	0	2	0	2	
	0.0	0.0	100.0	0.0	100.0	
合計		123	55	76	10	264
		46.6	20.8	28.8	3.8	100.0
職業	勤め人（正規の職員・従業員）	174	50	71	6	301
		57.8	16.6	23.6	2.0	100.0
	勤め人（パート、アルバイト、契約社員、派遣社員）	64	33	46	8	151
		42.4	21.9	30.5	5.3	100.0
	農林漁業	0	0	0	0	0
		0.0	0.0	0.0	0.0	0.0
	自由業・自営業・家業（農林漁業を除く）	2	0	2	0	4
		50.0	0.0	50.0	0.0	100.0
	その他の有職	2	0	0	0	2
		100.0	0.0	0.0	0.0	100.0
	家事専業	32	24	18	0	74
		43.2	32.4	24.3	0.0	100.0
	学生（大学院生、研究生等含む）	33	17	19	0	69
	47.8	24.6	27.5	0.0	100.0	
無職	3	8	5	0	16	
	18.8	50.0	31.3	0.0	100.0	
不明・無回答	0	0	0	0	0	
	0.0	0.0	0.0	0.0	0.0	
合計		310	132	161	14	617
		50.2	21.4	26.1	2.3	100.0

問13-付問 手本となる人物（すべて選択）（女性で、問13で1と回答した人のみ）

		友人・同僚	学校・職場の先輩、上司	日頃、身近に接する社会人	芸能人や著名人	歴史上の人物	母親	父親	母親、父親以外の家族、戚親	その他	不明・無回答	合計
性別	女	89	145	32	20	0	199	39	28	3	1	310
		28.7	46.8	10.3	6.5	0.0	64.2	12.6	9.0	1.0	0.3	100.0
	男											
	不明・無回答	0	0	0	0	0	0	0	0	0	0	0
		0.0	0.0	0.0	0.0	0.0	0.0	0.0	0.0	0.0	0.0	0.0
満年齢	20歳～22歳	6	29	10	4	0	53	16	10	0	0	69
		8.7	42.0	14.5	5.8	0.0	76.8	23.2	14.5	0.0	0.0	100.0
	23歳～25歳	15	43	8	10	0	58	9	6	2	1	94
		16.0	45.7	8.5	10.6	0.0	61.7	9.6	6.4	2.1	1.1	100.0
	26歳～29歳	68	73	14	6	0	88	14	12	1	0	147
	46.3	49.7	9.5	4.1	0.0	59.9	9.5	8.2	0.7	0.0	100.0	
	不明・無回答	0	0	0	0	0	0	0	0	0	0	0
		0.0	0.0	0.0	0.0	0.0	0.0	0.0	0.0	0.0	0.0	0.0
居住地	大津地域（大津市）	16	28	6	6	0	40	4	10	0	0	62
		25.8	45.2	9.7	9.7	0.0	64.5	6.5	16.1	0.0	0.0	100.0
	湖南地域（草津市、守山市、栗東市、野洲市）	28	38	8	8	0	62	10	6	0	0	82
		34.1	46.3	9.8	9.8	0.0	75.6	12.2	7.3	0.0	0.0	100.0
	甲賀地域（湖南市、甲賀市）	12	16	4	0	0	22	4	2	0	0	38
		31.6	42.1	10.5	0.0	0.0	57.9	10.5	5.3	0.0	0.0	100.0
	東近江地域（近江八幡市、東近江市、日野町、竜王町）	8	22	8	2	0	34	12	4	0	0	50
		16.0	44.0	16.0	4.0	0.0	68.0	24.0	8.0	0.0	0.0	100.0
	湖東地域（彦根市、愛荘町、豊郷町、甲良町、多賀町）	12	24	4	4	0	20	0	0	0	0	40
		30.0	60.0	10.0	10.0	0.0	50.0	0.0	0.0	0.0	0.0	100.0
湖北地域（長浜市、米原市）	6	8	2	0	0	12	6	4	2	0	22	
	27.3	36.4	9.1	0.0	0.0	54.5	27.3	18.2	9.1	0.0	100.0	
湖西地域（高島市）	7	9	0	0	0	9	3	2	1	1	16	
	43.8	56.3	0.0	0.0	0.0	56.3	18.8	12.5	6.3	6.3	100.0	
	不明・無回答	0	0	0	0	0	0	0	0	0	0	0
		0.0	0.0	0.0	0.0	0.0	0.0	0.0	0.0	0.0	0.0	0.0
婚姻状況	結婚している（配偶者がいる）	29	33	8	8	0	44	4	9	1	0	76
		38.2	43.4	10.5	10.5	0.0	57.9	5.3	11.8	1.3	0.0	100.0
	結婚していた（配偶者とは離婚・死別した）	4	4	0	0	0	8	0	0	0	0	8
		50.0	50.0	0.0	0.0	0.0	100.0	0.0	0.0	0.0	0.0	100.0
	未婚である	56	108	24	12	0	147	35	19	2	1	226
	24.8	47.8	10.6	5.3	0.0	65.0	15.5	8.4	0.9	0.4	100.0	
	不明・無回答	0	0	0	0	0	0	0	0	0	0	0
		0.0	0.0	0.0	0.0	0.0	0.0	0.0	0.0	0.0	0.0	0.0
合計		89	145	32	20	0	199	39	28	3	1	310
		28.7	46.8	10.3	6.5	0.0	64.2	12.6	9.0	1.0	0.3	100.0

問13-付問 手本となる人物（すべて選択）（女性で、問13で1と回答した人のみ）

		友人・同僚	学校・職場の先輩、上司	日頃、身近に接する社会人	芸能人や著名人	歴史上の人物	母親	父親	母親、父親以外の家族、戚親	その他	不明・無回答	合計
家族構成	単身世帯（1人暮らし）	2	5	2	2	0	7	4	2	0	0	11
		18.2	45.5	18.2	18.2	0.0	63.6	36.4	18.2	0.0	0.0	100.0
	一世代世帯（夫婦だけ）	15	16	6	2	0	18	2	2	0	0	39
		38.5	41.0	15.4	5.1	0.0	46.2	5.1	5.1	0.0	0.0	100.0
	二世代世帯（親と未婚の子ども）	43	77	10	8	0	104	13	12	0	0	153
		28.1	50.3	6.5	5.2	0.0	68.0	8.5	7.8	0.0	0.0	100.0
	二世代世帯（親と子ども夫婦）	1	1	0	0	0	0	0	1	0	0	1
		100.0	100.0	0.0	0.0	0.0	0.0	0.0	100.0	0.0	0.0	100.0
	三世代世帯（祖父母と親と子ども）	23	39	12	6	0	57	17	9	3	1	89
	25.8	43.8	13.5	6.7	0.0	64.0	19.1	10.1	3.4	1.1	100.0	
その他の世帯（1～5のいずれにもあてはまらない世帯）	5	7	2	2	0	13	3	2	0	0	17	
	29.4	41.2	11.8	11.8	0.0	76.5	17.6	11.8	0.0	0.0	100.0	
不明・無回答	0	0	0	0	0	0	0	0	0	0	0	
	0.0	0.0	0.0	0.0	0.0	0.0	0.0	0.0	0.0	0.0	0.0	
滋賀県での居住歴	滋賀県で生まれて、ずっと滋賀県に住んでいる	58	89	18	8	0	124	28	17	2	0	185
		31.4	48.1	9.7	4.3	0.0	67.0	15.1	9.2	1.1	0.0	100.0
	滋賀県で生まれて、県外に転出後、再び転入して今は滋賀県に住んでいる	10	32	8	4	0	24	5	4	0	1	52
		19.2	61.5	15.4	7.7	0.0	46.2	9.6	7.7	0.0	1.9	100.0
	県外で生まれて、今は滋賀県に住んでいる	21	22	6	8	0	49	6	7	1	0	71
	29.6	31.0	8.5	11.3	0.0	69.0	8.5	9.9	1.4	0.0	100.0	
不明・無回答	0	2	0	0	0	2	0	0	0	0	2	
	0.0	100.0	0.0	0.0	0.0	100.0	0.0	0.0	0.0	0.0	100.0	
滋賀県での居住年数	3年未満	12	20	6	4	0	33	3	5	0	0	48
		25.0	41.7	12.5	8.3	0.0	68.8	6.3	10.4	0.0	0.0	100.0
	3～10年未満	13	20	8	6	0	14	6	2	1	1	41
		31.7	48.8	19.5	14.6	0.0	34.1	14.6	4.9	2.4	2.4	100.0
	10年以上	6	14	0	2	0	26	2	4	0	0	34
		17.6	41.2	0.0	5.9	0.0	76.5	5.9	11.8	0.0	0.0	100.0
不明・無回答	0	0	0	0	0	0	0	0	0	0	0	
	0.0	0.0	0.0	0.0	0.0	0.0	0.0	0.0	0.0	0.0	0.0	
合計	31	54	14	12	0	73	11	11	1	1	123	
	25.2	43.9	11.4	9.8	0.0	59.3	8.9	8.9	0.8	0.8	100.0	
職業	勤め人（正規の職員・従業員）	60	85	20	10	0	108	28	15	2	1	174
		34.5	48.9	11.5	5.7	0.0	62.1	16.1	8.6	1.1	0.6	100.0
	勤め人（パート、アルバイト、契約社員、派遣社員）	12	38	2	8	0	37	7	6	0	0	64
		18.8	59.4	3.1	12.5	0.0	57.8	10.9	9.4	0.0	0.0	100.0
	農林漁業	0	0	0	0	0	0	0	0	0	0	0
		0.0	0.0	0.0	0.0	0.0	0.0	0.0	0.0	0.0	0.0	0.0
	自由業・自営業・家業（農林漁業を除く）	0	0	2	0	0	2	0	0	0	0	2
		0.0	0.0	100.0	0.0	0.0	100.0	0.0	0.0	0.0	0.0	100.0
	その他の有職	0	2	0	0	0	2	0	0	0	0	2
		0.0	100.0	0.0	0.0	0.0	100.0	0.0	0.0	0.0	0.0	100.0
	家事専業	17	9	4	2	0	22	2	5	1	0	32
		53.1	28.1	12.5	6.3	0.0	68.8	6.3	15.6	3.1	0.0	100.0
	学生（大学院生、研究生等含む）	0	11	4	0	0	25	2	2	0	0	33
	0.0	33.3	12.1	0.0	0.0	75.8	6.1	6.1	0.0	0.0	100.0	
無職	0	0	0	0	0	3	0	0	0	0	3	
	0.0	0.0	0.0	0.0	0.0	100.0	0.0	0.0	0.0	0.0	100.0	
不明・無回答	0	0	0	0	0	0	0	0	0	0	0	
	0.0	0.0	0.0	0.0	0.0	0.0	0.0	0.0	0.0	0.0	0.0	
合計	89	145	32	20	0	199	39	28	3	1	310	
	28.7	46.8	10.3	6.5	0.0	64.2	12.6	9.0	1.0	0.3	100.0	

問14 (1) 配偶者の働き方の理想 (男性のみ)

		結婚、 子どもの有 ず、無にか わらず、仕 事を続け る	の育 児等 はフ ルタ イム で仕 事を 続け る	の育 児等 はパ ー ト タ イ ム で 仕 事 を や め る	子 ど も が で き る ま で 家 事 や 子 育 に 専 念 す る	結 婚 す る ま で 仕 事 を も ち 、 結 婚 後 は 家 事 に 専 念 す る	仕 事 を 持 た な い	そ の 他	不 明 ・ 無 回 答	合 計
性別	女									
	男	125	62	121	90	28	2	24	15	467
		26.8	13.3	25.9	19.3	6.0	0.4	5.1	3.2	100.0
	不明・無回答	0	0	0	0	0	0	0	0	0
	不明・無回答	0.0	0.0	0.0	0.0	0.0	0.0	0.0	0.0	0.0
満年齢	20歳～22歳	23	11	29	26	6	0	4	0	99
		23.2	11.1	29.3	26.3	6.1	0.0	4.0	0.0	100.0
	23歳～25歳	46	24	36	30	12	0	4	1	153
		30.1	15.7	23.5	19.6	7.8	0.0	2.6	0.7	100.0
	26歳～29歳	56	27	56	34	10	2	16	12	213
		26.3	12.7	26.3	16.0	4.7	0.9	7.5	5.6	100.0
	不明・無回答	0	0	0	0	0	0	2	2	
		0.0	0.0	0.0	0.0	0.0	0.0	100.0	100.0	100.0
居住地	大津地域（大津市）	28	16	26	20	4	2	8	2	106
		26.4	15.1	24.5	18.9	3.8	1.9	7.5	1.9	100.0
	湖南地域（草津市、守山市、栗東市、野洲市）	44	10	28	20	4	0	0	4	110
		40.0	9.1	25.5	18.2	3.6	0.0	0.0	3.6	100.0
	甲賀地域（湖南市、甲賀市）	10	6	14	8	2	0	2	0	42
		23.8	14.3	33.3	19.0	4.8	0.0	4.8	0.0	100.0
	東近江地域（近江八幡市、東近江市、日野町、竜王町）	14	14	26	24	4	0	6	8	96
		14.6	14.6	27.1	25.0	4.2	0.0	6.3	8.3	100.0
	湖東地域（彦根市、愛荘町、豊郷町、甲良町、多賀町）	12	8	14	8	6	0	4	0	52
		23.1	15.4	26.9	15.4	11.5	0.0	7.7	0.0	100.0
	湖北地域（長浜市、米原市）	12	6	10	10	8	0	4	0	50
	24.0	12.0	20.0	20.0	16.0	0.0	8.0	0.0	100.0	
湖西地域（高島市）	5	2	3	0	0	0	0	1	11	
	45.5	18.2	27.3	0.0	0.0	0.0	0.0	9.1	100.0	
	不明・無回答	0	0	0	0	0	0	0	0	
		0.0	0.0	0.0	0.0	0.0	0.0	0.0	0.0	0.0
婚姻状況	結婚している（配偶者がいる）	10	12	29	10	4	2	8	4	79
		12.7	15.2	36.7	12.7	5.1	2.5	10.1	5.1	100.0
	結婚していた（配偶者とは離婚・死別した）	0	0	2	2	0	0	0	0	4
		0.0	0.0	50.0	50.0	0.0	0.0	0.0	0.0	100.0
	未婚である	115	50	90	78	24	0	16	11	384
	29.9	13.0	23.4	20.3	6.3	0.0	4.2	2.9	100.0	
	不明・無回答	0	0	0	0	0	0	0	0	
		0.0	0.0	0.0	0.0	0.0	0.0	0.0	0.0	0.0
合計		125	62	121	90	28	2	24	15	467
		26.8	13.3	25.9	19.3	6.0	0.4	5.1	3.2	100.0

問14 (1) 配偶者の働き方の理想 (男性のみ)

		結婚、 子どもの有 無にかかわ らず、仕事 を続ける	の育 児等 はフル タイム で仕事 をやめ るが、そ の	の育 児等 はパート タイム で仕事 をやめ るが、そ の	子 ども がで きた ら家 事や 子育 てに 専念 する	結 婚 す る ま で 仕 事 を も ち、 結 婚 後 は家 事 に 専 念 す る	仕 事 を 持 た ない	そ の 他	不 明 ・ 無 回 答	合 計
家族 構 成	単身世帯 (1人暮らし)	11	9	11	2	4	0	0	0	37
		29.7	24.3	29.7	5.4	10.8	0.0	0.0	0.0	100.0
	一世代世帯 (夫婦だけ)	10	6	3	2	2	0	4	2	29
		34.5	20.7	10.3	6.9	6.9	0.0	13.8	6.9	100.0
	二世代世帯 (親と未婚の子ども)	52	23	71	70	12	0	12	9	249
		20.9	9.2	28.5	28.1	4.8	0.0	4.8	3.6	100.0
	二世代世帯 (親と子ども夫婦)	3	4	6	4	0	0	0	0	17
		17.6	23.5	35.3	23.5	0.0	0.0	0.0	0.0	100.0
	三世代世帯 (祖父母と親と子ども)	37	18	20	8	8	2	4	4	101
36.6		17.8	19.8	7.9	7.9	2.0	4.0	4.0	100.0	
その他の世帯 (1~5のいずれにもあてはまらない世帯)	10	2	8	4	2	0	4	0	30	
	33.3	6.7	26.7	13.3	6.7	0.0	13.3	0.0	100.0	
不明・無回答	2	0	2	0	0	0	0	0	4	
	50.0	0.0	50.0	0.0	0.0	0.0	0.0	0.0	100.0	
滋賀 県 で の 居 住 歴	滋賀県で生まれて、ずっと滋賀県に住んでいる	67	39	66	64	18	2	10	15	281
		23.8	13.9	23.5	22.8	6.4	0.7	3.6	5.3	100.0
	滋賀県で生まれて、県外に転出後、再び転入して今は滋賀県に住んでいる	28	4	20	8	2	0	6	0	68
		41.2	5.9	29.4	11.8	2.9	0.0	8.8	0.0	100.0
	県外で生まれて、今は滋賀県に住んでいる	29	18	35	18	8	0	8	0	116
25.0		15.5	30.2	15.5	6.9	0.0	6.9	0.0	100.0	
不明・無回答	1	1	0	0	0	0	0	0	2	
	50.0	50.0	0.0	0.0	0.0	0.0	0.0	0.0	100.0	
滋賀 県 で の 居 住 年 数	3年未満	18	4	22	4	4	0	6	0	58
		31.0	6.9	37.9	6.9	6.9	0.0	10.3	0.0	100.0
	3~10年未満	26	6	12	12	2	0	4	0	62
		41.9	9.7	19.4	19.4	3.2	0.0	6.5	0.0	100.0
	10年以上	13	10	21	10	4	0	4	0	62
		21.0	16.1	33.9	16.1	6.5	0.0	6.5	0.0	100.0
不明・無回答	0	2	0	0	0	0	0	0	2	
	0.0	100.0	0.0	0.0	0.0	0.0	0.0	0.0	100.0	
合 計	57	22	55	26	10	0	14	0	184	
	31.0	12.0	29.9	14.1	5.4	0.0	7.6	0.0	100.0	
職 業	勤め人 (正規の職員・従業員)	65	39	67	54	14	2	10	9	260
		25.0	15.0	25.8	20.8	5.4	0.8	3.8	3.5	100.0
	勤め人 (パート、アルバイト、契約社員、派遣社員)	19	4	15	10	6	0	4	4	62
		30.6	6.5	24.2	16.1	9.7	0.0	6.5	6.5	100.0
	農林漁業	0	0	0	0	0	0	0	0	0
		0.0	0.0	0.0	0.0	0.0	0.0	0.0	0.0	0.0
	自由業・自営業・家業 (農林漁業を除く)	6	0	8	2	2	0	4	0	22
		27.3	0.0	36.4	9.1	9.1	0.0	18.2	0.0	100.0
	その他の有職	3	2	0	2	0	0	2	2	11
		27.3	18.2	0.0	18.2	0.0	0.0	18.2	18.2	100.0
	家事専業	0	0	0	0	0	0	0	0	0
		0.0	0.0	0.0	0.0	0.0	0.0	0.0	0.0	0.0
	学生 (大学院生、研究生等含む)	24	11	23	16	6	0	2	0	82
		29.3	13.4	28.0	19.5	7.3	0.0	2.4	0.0	100.0
無職	8	4	8	6	0	0	2	0	28	
	28.6	14.3	28.6	21.4	0.0	0.0	7.1	0.0	100.0	
不明・無回答	0	2	0	0	0	0	0	0	2	
	0.0	100.0	0.0	0.0	0.0	0.0	0.0	0.0	100.0	
合 計	125	62	121	90	28	2	24	15	467	
	26.8	13.3	25.9	19.3	6.0	0.4	5.1	3.2	100.0	

問14 (1) 配偶者の働き方の理想 (男性のみ)

		結婚、 子どもの有 無にかかわ らず、仕事 を続ける	の育 児等 はフル タイム で仕事 を続け る	の育 児等 はパート タイム で仕事 を続け る	子ども がで きた ら家 事や 子育 てに 専念 する	結 婚す るま で仕 事を もち 、結 婚後 は家 事に 専念 する	仕事 を持 たな い	そ の 他	不 明・ 無回 答	合 計
性別	女									
	男	82	47	182	40	10	8	38	60	467
		17.6	10.1	39.0	8.6	2.1	1.7	8.1	12.8	100.0
	不明・無回答	0	0	0	0	0	0	0	0	0
		0.0	0.0	0.0	0.0	0.0	0.0	0.0	0.0	0.0
満年齢	20歳～22歳	11	6	49	6	2	0	8	17	99
		11.1	6.1	49.5	6.1	2.0	0.0	8.1	17.2	100.0
	23歳～25歳	34	21	55	12	0	2	10	19	153
		22.2	13.7	35.9	7.8	0.0	1.3	6.5	12.4	100.0
	26歳～29歳	37	20	78	22	8	6	20	22	213
	17.4	9.4	36.6	10.3	3.8	2.8	9.4	10.3	100.0	
	不明・無回答	0	0	0	0	0	0	0	2	2
		0.0	0.0	0.0	0.0	0.0	0.0	0.0	100.0	100.0
居住地	大津地域 (大津市)	22	12	42	8	0	6	8	8	106
		20.8	11.3	39.6	7.5	0.0	5.7	7.5	7.5	100.0
	湖南地域 (草津市、守山市、栗東市、野洲市)	20	12	44	8	0	2	8	16	110
		18.2	10.9	40.0	7.3	0.0	1.8	7.3	14.5	100.0
	甲賀地域 (湖南市、甲賀市)	4	0	20	6	2	0	4	6	42
		9.5	0.0	47.6	14.3	4.8	0.0	9.5	14.3	100.0
	東近江地域 (近江八幡市、東近江市、日野町、竜王町)	16	8	38	6	2	0	6	20	96
		16.7	8.3	39.6	6.3	2.1	0.0	6.3	20.8	100.0
	湖東地域 (彦根市、愛荘町、豊郷町、甲良町、多賀町)	6	8	20	6	2	0	8	2	52
		11.5	15.4	38.5	11.5	3.8	0.0	15.4	3.8	100.0
湖北地域 (長浜市、米原市)	10	6	14	6	4	0	4	6	50	
	20.0	12.0	28.0	12.0	8.0	0.0	8.0	12.0	100.0	
湖西地域 (高島市)	4	1	4	0	0	0	0	2	11	
	36.4	9.1	36.4	0.0	0.0	0.0	0.0	18.2	100.0	
	不明・無回答	0	0	0	0	0	0	0	0	0
		0.0	0.0	0.0	0.0	0.0	0.0	0.0	0.0	0.0
婚姻状況	結婚している (配偶者がいる)	8	10	35	10	2	4	6	4	79
		10.1	12.7	44.3	12.7	2.5	5.1	7.6	5.1	100.0
	結婚していた (配偶者とは離婚・死別した)	0	0	0	2	0	0	0	2	4
		0.0	0.0	0.0	50.0	0.0	0.0	0.0	50.0	100.0
未婚である	74	37	147	28	8	4	32	54	384	
	19.3	9.6	38.3	7.3	2.1	1.0	8.3	14.1	100.0	
不明・無回答	0	0	0	0	0	0	0	0	0	
	0.0	0.0	0.0	0.0	0.0	0.0	0.0	0.0	0.0	0.0
合計		82	47	182	40	10	8	38	60	467
		17.6	10.1	39.0	8.6	2.1	1.7	8.1	12.8	100.0

問14 (1) 配偶者の働き方の理想 (男性のみ)

		結婚、 子どもの有 無にかかわら ず、仕事を 続ける	の育 児等 はフル タイム で仕事 をやる が、そ の	の育 児等 はパート タイム で仕事 をやる が、そ の	子ども がで きたら 家事や 子育て に専念 する	結婚 する まで 仕事 をもち、 結婚後 は家事 に専念 する	仕事 を 持 た な い	その他	不明・ 無回答	合 計
家族 構成	単身世帯(1人暮らし)	11	3	11	10	0	2	0	0	37
		29.7	8.1	29.7	27.0	0.0	5.4	0.0	0.0	100.0
	一世代世帯(夫婦だけ)	6	4	11	0	0	0	6	2	29
		20.7	13.8	37.9	0.0	0.0	0.0	20.7	6.9	100.0
	二世代世帯(親と未婚の 子ども)	31	26	100	24	4	2	20	42	249
		12.4	10.4	40.2	9.6	1.6	0.8	8.0	16.9	100.0
	二世代世帯(親と子ども 夫婦)	3	2	8	2	0	0	2	0	17
		17.6	11.8	47.1	11.8	0.0	0.0	11.8	0.0	100.0
	三世代世帯(祖父母と親 と子ども)	27	10	42	2	2	2	6	10	101
26.7		9.9	41.6	2.0	2.0	2.0	5.9	9.9	100.0	
その他の世帯(1~5の いずれにもあてはまらない 世帯)	4	2	8	2	4	2	4	4	30	
	13.3	6.7	26.7	6.7	13.3	6.7	13.3	13.3	100.0	
不明・無回答	0	0	2	0	0	0	0	2	4	
	0.0	0.0	50.0	0.0	0.0	0.0	0.0	50.0	100.0	
滋賀 県 で の 居 住 歴	滋賀県で生まれて、ずっと 滋賀県に住んでいる	43	30	101	24	8	2	22	51	281
		15.3	10.7	35.9	8.5	2.8	0.7	7.8	18.1	100.0
	滋賀県で生まれて、県外 に転出後、再び転入して 今は滋賀県に住んでいる	14	6	30	2	2	0	8	6	68
		20.6	8.8	44.1	2.9	2.9	0.0	11.8	8.8	100.0
	県外で生まれて、今は滋 賀県に住んでいる	24	11	50	14	0	6	8	3	116
20.7		9.5	43.1	12.1	0.0	5.2	6.9	2.6	100.0	
不明・無回答	1	0	1	0	0	0	0	0	2	
	50.0	0.0	50.0	0.0	0.0	0.0	0.0	0.0	100.0	
滋賀 県 で の 居 住 年 数	3年未満	11	8	19	6	0	6	6	2	58
		19.0	13.8	32.8	10.3	0.0	10.3	10.3	3.4	100.0
	3~10年未満	18	8	20	8	2	0	2	4	62
		29.0	12.9	32.3	12.9	3.2	0.0	3.2	6.5	100.0
	10年以上	9	1	39	2	0	0	8	3	62
		14.5	1.6	62.9	3.2	0.0	0.0	12.9	4.8	100.0
不明・無回答	0	0	2	0	0	0	0	0	2	
	0.0	0.0	100.0	0.0	0.0	0.0	0.0	0.0	100.0	
合 計	38	17	80	16	2	6	16	9	184	
	20.7	9.2	43.5	8.7	1.1	3.3	8.7	4.9	100.0	
職 業	勤め人(正規の職員・従 業員)	45	21	103	30	6	8	18	29	260
		17.3	8.1	39.6	11.5	2.3	3.1	6.9	11.2	100.0
	勤め人(パート、アルバ イト、契約社員、派遣社 員)	4	14	28	4	0	0	4	8	62
		6.5	22.6	45.2	6.5	0.0	0.0	6.5	12.9	100.0
	農林漁業	0	0	0	0	0	0	0	0	0
		0.0	0.0	0.0	0.0	0.0	0.0	0.0	0.0	0.0
	自由業・自営業・家業 (農林漁業を除く)	4	2	6	0	4	0	4	2	22
		18.2	9.1	27.3	0.0	18.2	0.0	18.2	9.1	100.0
	その他の有職	3	0	2	2	0	0	2	2	11
		27.3	0.0	18.2	18.2	0.0	0.0	18.2	18.2	100.0
	家事専業	0	0	0	0	0	0	0	0	0
		0.0	0.0	0.0	0.0	0.0	0.0	0.0	0.0	0.0
	学生(大学院生、研究生 等含む)	14	8	33	4	0	0	6	17	82
17.1		9.8	40.2	4.9	0.0	0.0	7.3	20.7	100.0	
無職	12	2	8	0	0	0	4	2	28	
	42.9	7.1	28.6	0.0	0.0	0.0	14.3	7.1	100.0	
不明・無回答	0	0	2	0	0	0	0	0	2	
	0.0	0.0	100.0	0.0	0.0	0.0	0.0	0.0	100.0	
合 計	82	47	182	40	10	8	38	60	467	
	17.6	10.1	39.0	8.6	2.1	1.7	8.1	12.8	100.0	

問14-付問 配偶者に仕事を継続してほしい理由（男性で、(1)で1～3と回答した人のみ）

		好きな仕事を ずつと続けて ほしいから	自分だけの 経済的に苦し しいから	社会との関 わりを持ち続 けてほしいか ら	ト家事や子育 てだけでも、ス トレスがたま ると思うから	世間の目が 気になるから	その他	不明・無 回答	合 計
性別	女								
	男	76	119	40	49	0	8	16	308
		24.7	38.6	13.0	15.9	0.0	2.6	5.2	100.0
	不明・無回答	0	0	0	0	0	0	0	0
		0.0	0.0	0.0	0.0	0.0	0.0	0.0	0.0
満年齢	20歳～22歳	16	25	10	6	0	0	6	63
		25.4	39.7	15.9	9.5	0.0	0.0	9.5	100.0
	23歳～25歳	29	45	14	10	0	4	4	106
		27.4	42.5	13.2	9.4	0.0	3.8	3.8	100.0
	26歳～29歳	31	49	16	33	0	4	6	139
	22.3	35.3	11.5	23.7	0.0	2.9	4.3	100.0	
	0	0	0	0	0	0	0	0	
	0.0	0.0	0.0	0.0	0.0	0.0	0.0	0.0	
居住地	大津地域（大津市）	16	24	12	16	0	0	2	70
		22.9	34.3	17.1	22.9	0.0	0.0	2.9	100.0
	湖南地域（草津市、守山市、栗東市、野洲市）	26	22	12	16	0	2	4	82
		31.7	26.8	14.6	19.5	0.0	2.4	4.9	100.0
	甲賀地域（湖南市、甲賀市）	2	20	2	4	0	2	0	30
		6.7	66.7	6.7	13.3	0.0	6.7	0.0	100.0
	東近江地域（近江八幡市、東近江市、日野町、竜王町）	10	32	8	2	0	0	2	54
		18.5	59.3	14.8	3.7	0.0	0.0	3.7	100.0
	湖東地域（彦根市、愛荘町、豊郷町、甲良町、多賀町）	10	6	6	6	0	0	6	34
		29.4	17.6	17.6	17.6	0.0	0.0	17.6	100.0
湖北地域（長浜市、米原市）	6	12	0	4	0	4	2	28	
	21.4	42.9	0.0	14.3	0.0	14.3	7.1	100.0	
湖西地域（高島市）	6	3	0	1	0	0	0	10	
	60.0	30.0	0.0	10.0	0.0	0.0	0.0	100.0	
	0	0	0	0	0	0	0	0	
	0.0	0.0	0.0	0.0	0.0	0.0	0.0	0.0	
婚姻状況	結婚している（配偶者がいる）	4	20	2	21	0	0	4	51
		7.8	39.2	3.9	41.2	0.0	0.0	7.8	100.0
	結婚していた（配偶者とは離婚・死別した）	0	0	0	2	0	0	0	2
		0.0	0.0	0.0	100.0	0.0	0.0	0.0	100.0
	未婚である	72	99	38	26	0	8	12	255
	28.2	38.8	14.9	10.2	0.0	3.1	4.7	100.0	
	0	0	0	0	0	0	0	0	
	0.0	0.0	0.0	0.0	0.0	0.0	0.0	0.0	
合計		76	119	40	49	0	8	16	308
		24.7	38.6	13.0	15.9	0.0	2.6	5.2	100.0

問14-付問 配偶者に仕事を継続してほしい理由（男性で、(1)で1～3と回答した人のみ）

		好きな仕事をずっと続けたいから	自分だけの収入に苦しいから	社会との関わりを持ち続けたいから	ト家事や子育てだけでは、ストレスがたまると思うから	世間の目が気になるから	その他	不明・無回答	合計
家族構成	単身世帯（1人暮らし）	9	10	6	4	0	0	2	31
		29.0	32.3	19.4	12.9	0.0	0.0	6.5	100.0
	一世代世帯（夫婦だけ）	0	8	0	9	0	0	2	19
		0.0	42.1	0.0	47.4	0.0	0.0	10.5	100.0
	二世代会世帯（親と未婚の子ども）	34	54	26	22	0	2	8	146
		23.3	37.0	17.8	15.1	0.0	1.4	5.5	100.0
	二世代会世帯（親と子ども夫婦）	0	11	0	2	0	0	0	13
		0.0	84.6	0.0	15.4	0.0	0.0	0.0	100.0
	三世代会世帯（祖父母と親と子ども）	27	26	6	8	0	4	4	75
	36.0	34.7	8.0	10.7	0.0	5.3	5.3	100.0	
その他の世帯（1～5のいずれにもあてはまらない世帯）	4	8	2	4	0	2	0	20	
	20.0	40.0	10.0	20.0	0.0	10.0	0.0	100.0	
不明・無回答	2	2	0	0	0	0	0	4	
	50.0	50.0	0.0	0.0	0.0	0.0	0.0	100.0	
滋賀県での居住歴	滋賀県で生まれて、ずっと滋賀県に住んでいる	43	73	20	24	0	4	8	172
		25.0	42.4	11.6	14.0	0.0	2.3	4.7	100.0
	滋賀県で生まれて、県外に転出後、再び転入して今は滋賀県に住んでいる	12	16	8	8	0	4	4	52
		23.1	30.8	15.4	15.4	0.0	7.7	7.7	100.0
	県外で生まれて、今は滋賀県に住んでいる	20	29	12	17	0	0	4	82
	24.4	35.4	14.6	20.7	0.0	0.0	4.9	100.0	
不明・無回答	1	1	0	0	0	0	0	2	
	50.0	50.0	0.0	0.0	0.0	0.0	0.0	100.0	
滋賀県での居住年数	3年未満	9	16	4	9	0	0	6	44
		20.5	36.4	9.1	20.5	0.0	0.0	13.6	100.0
	3～10年未満	12	12	6	8	0	4	2	44
		27.3	27.3	13.6	18.2	0.0	9.1	4.5	100.0
	10年以上	9	17	10	8	0	0	0	44
		20.5	38.6	22.7	18.2	0.0	0.0	0.0	100.0
不明・無回答	2	0	0	0	0	0	0	2	
	100.0	0.0	0.0	0.0	0.0	0.0	0.0	100.0	
合計	32	45	20	25	0	4	8	134	
	23.9	33.6	14.9	18.7	0.0	3.0	6.0	100.0	
職業	勤め人（正規の職員・従業員）	32	79	20	28	0	2	10	171
		18.7	46.2	11.7	16.4	0.0	1.2	5.8	100.0
	勤め人（パート、アルバイト、契約社員、派遣社員）	18	7	4	7	0	0	2	38
		47.4	18.4	10.5	18.4	0.0	0.0	5.3	100.0
	農林漁業	0	0	0	0	0	0	0	0
		0.0	0.0	0.0	0.0	0.0	0.0	0.0	0.0
	自由業・自営業・家業（農林漁業を除く）	0	4	2	6	0	2	0	14
		0.0	28.6	14.3	42.9	0.0	14.3	0.0	100.0
	その他の有職	1	2	2	0	0	0	0	5
		20.0	40.0	40.0	0.0	0.0	0.0	0.0	100.0
	家事専業	0	0	0	0	0	0	0	0
		0.0	0.0	0.0	0.0	0.0	0.0	0.0	0.0
学生（大学院生、研究生等含む）	15	17	12	6	0	4	4	58	
	25.9	29.3	20.7	10.3	0.0	6.9	6.9	100.0	
無職	10	8	0	2	0	0	0	20	
	50.0	40.0	0.0	10.0	0.0	0.0	0.0	100.0	
不明・無回答	0	2	0	0	0	0	0	2	
	0.0	100.0	0.0	0.0	0.0	0.0	0.0	100.0	
合計	76	119	40	49	0	8	16	308	
	24.7	38.6	13.0	15.9	0.0	2.6	5.2	100.0	

問15 結婚後の男女の役割分担の考え方

		夫が家事・育児などに専念する	妻が家事・育児などに専念する	え、主に妻が家事・育児などを担う	え、主に夫が家事・育児などを担う	え、夫と妻が共同で家事・育児などを担う	その他	わからない	不明・無回答	合計
性別	女	79	0	114	2	379	13	18	12	617
		12.8	0.0	18.5	0.3	61.4	2.1	2.9	1.9	100.0
	男	68	2	58	2	272	26	32	7	467
		14.6	0.4	12.4	0.4	58.2	5.6	6.9	1.5	100.0
	不明・無回答	0	0	0	0	0	0	0	0	0
		0.0	0.0	0.0	0.0	0.0	0.0	0.0	0.0	0.0
満年齢	20歳～22歳	25	2	40	0	134	7	12	2	222
		11.3	0.9	18.0	0.0	60.4	3.2	5.4	0.9	100.0
	23歳～25歳	35	0	70	4	201	6	16	5	337
		10.4	0.0	20.8	1.2	59.6	1.8	4.7	1.5	100.0
	26歳～29歳	87	0	62	0	315	26	20	12	522
	16.7	0.0	11.9	0.0	60.3	5.0	3.8	2.3	100.0	
	不明・無回答	0	0	0	0	1	0	2	0	3
		0.0	0.0	0.0	0.0	33.3	0.0	66.7	0.0	100.0
居住地	大津地域（大津市）	22	2	36	4	154	8	6	8	240
		9.2	0.8	15.0	1.7	64.2	3.3	2.5	3.3	100.0
	湖南地域（草津市、守山市、栗東市、野洲市）	40	0	48	0	158	10	12	2	270
		14.8	0.0	17.8	0.0	58.5	3.7	4.4	0.7	100.0
	甲賀地域（湖南市、甲賀市）	10	0	22	0	80	2	4	0	118
		8.5	0.0	18.6	0.0	67.8	1.7	3.4	0.0	100.0
	東近江地域（近江八幡市、東近江市、日野町、竜王町）	30	0	26	0	102	6	12	4	180
		16.7	0.0	14.4	0.0	56.7	3.3	6.7	2.2	100.0
	湖東地域（彦根市、愛荘町、豊郷町、甲良町、多賀町）	20	0	20	0	76	4	4	2	126
		15.9	0.0	15.9	0.0	60.3	3.2	3.2	1.6	100.0
湖北地域（長浜市、米原市）	20	0	16	0	58	8	10	2	114	
	17.5	0.0	14.0	0.0	50.9	7.0	8.8	1.8	100.0	
湖西地域（高島市）	5	0	4	0	23	1	2	1	36	
	13.9	0.0	11.1	0.0	63.9	2.8	5.6	2.8	100.0	
	不明・無回答	0	0	0	0	0	0	0	0	0
		0.0	0.0	0.0	0.0	0.0	0.0	0.0	0.0	0.0
婚姻状況	結婚している（配偶者がいる）	40	0	44	0	140	14	1	4	243
		16.5	0.0	18.1	0.0	57.6	5.8	0.4	1.6	100.0
	結婚していた（配偶者とは離婚・死別した）	4	0	4	0	6	0	2	0	16
		25.0	0.0	25.0	0.0	37.5	0.0	12.5	0.0	100.0
	未婚である	103	2	124	4	505	25	47	15	825
	12.5	0.2	15.0	0.5	61.2	3.0	5.7	1.8	100.0	
	不明・無回答	0	0	0	0	0	0	0	0	0
		0.0	0.0	0.0	0.0	0.0	0.0	0.0	0.0	0.0
合計		147	2	172	4	651	39	50	19	1,084
		13.6	0.2	15.9	0.4	60.1	3.6	4.6	1.8	100.0

問15 結婚後の男女の役割分担の考え方

		夫が家事・育児などに専念する	妻が家事・育児などに専念する	え、夫と妻が共同で家事・育児などを分担する	え、主に夫が共同で家事・育児などを分担する	え、主に妻が共同で家事・育児などを分担する	夫と妻が共同で家事・育児などを分担する	その他	わからない	不明・無回答	合計
家族構成	単身世帯（1人暮らし）	9	0	12	0	35	4	2	4	66	
		13.6	0.0	18.2	0.0	53.0	6.1	3.0	6.1	100.0	
	一世代世帯（夫婦だけ）	16	0	17	2	53	4	0	2	94	
		17.0	0.0	18.1	2.1	56.4	4.3	0.0	2.1	100.0	
	二世代世帯（親と未婚の子ども）	76	2	77	2	329	28	32	13	559	
		13.6	0.4	13.8	0.4	58.9	5.0	5.7	2.3	100.0	
	二世代世帯（親と子ども夫婦）	4	0	5	0	21	0	0	0	30	
		13.3	0.0	16.7	0.0	70.0	0.0	0.0	0.0	100.0	
	三世代世帯（祖父母と親と子ども）	33	0	41	0	176	3	12	0	265	
	12.5	0.0	15.5	0.0	66.4	1.1	4.5	0.0	100.0		
その他の世帯（1～5のいずれにもあてはまらない世帯）	9	0	14	0	33	0	4	0	60		
	15.0	0.0	23.3	0.0	55.0	0.0	6.7	0.0	100.0		
不明・無回答	0	0	6	0	4	0	0	0	10		
	0.0	0.0	60.0	0.0	40.0	0.0	0.0	0.0	100.0		
滋賀県での居住歴	滋賀県で生まれて、ずっと滋賀県に住んでいる	83	2	106	4	381	10	33	9	628	
		13.2	0.3	16.9	0.6	60.7	1.6	5.3	1.4	100.0	
	滋賀県で生まれて、県外に転出後、再び転入して今は滋賀県に住んでいる	28	0	25	0	104	5	6	0	168	
		16.7	0.0	14.9	0.0	61.9	3.0	3.6	0.0	100.0	
	県外で生まれて、今は滋賀県に住んでいる	36	0	41	0	162	24	7	10	280	
	12.9	0.0	14.6	0.0	57.9	8.6	2.5	3.6	100.0		
不明・無回答	0	0	0	0	4	0	4	0	8		
	0.0	0.0	0.0	0.0	50.0	0.0	50.0	0.0	100.0		
滋賀県での居住年数	3年未満	13	0	31	0	77	11	0	4	136	
		9.6	0.0	22.8	0.0	56.6	8.1	0.0	2.9	100.0	
	3～10年未満	36	0	15	0	90	10	5	2	158	
		22.8	0.0	9.5	0.0	57.0	6.3	3.2	1.3	100.0	
	10年以上	15	0	18	0	97	8	8	4	150	
		10.0	0.0	12.0	0.0	64.7	5.3	5.3	2.7	100.0	
不明・無回答	0	0	2	0	2	0	0	0	4		
	0.0	0.0	50.0	0.0	50.0	0.0	0.0	0.0	100.0		
合計	64	0	66	0	266	29	13	10	448		
	14.3	0.0	14.7	0.0	59.4	6.5	2.9	2.2	100.0		
職業	勤め人（正規の職員・従業員）	75	0	89	2	345	16	21	13	561	
		13.4	0.0	15.9	0.4	61.5	2.9	3.7	2.3	100.0	
	勤め人（パート、アルバイト、契約社員、派遣社員）	31	0	36	0	114	12	14	6	213	
		14.6	0.0	16.9	0.0	53.5	5.6	6.6	2.8	100.0	
	農林漁業	0	0	0	0	0	0	0	0	0	
		0.0	0.0	0.0	0.0	0.0	0.0	0.0	0.0	0.0	
	自由業・自営業・家業（農林漁業を除く）	6	0	6	0	14	0	0	0	26	
		23.1	0.0	23.1	0.0	53.8	0.0	0.0	0.0	100.0	
	その他の有職	0	0	0	0	5	2	6	0	13	
		0.0	0.0	0.0	0.0	38.5	15.4	46.2	0.0	100.0	
	家事専業	20	0	13	0	36	4	1	0	74	
		27.0	0.0	17.6	0.0	48.6	5.4	1.4	0.0	100.0	
	学生（大学院生、研究生等含む）	11	0	28	2	103	3	4	0	151	
	7.3	0.0	18.5	1.3	68.2	2.0	2.6	0.0	100.0		
無職	4	2	0	0	32	2	4	0	44		
	9.1	4.5	0.0	0.0	72.7	4.5	9.1	0.0	100.0		
不明・無回答	0	0	0	0	2	0	0	0	2		
	0.0	0.0	0.0	0.0	100.0	0.0	0.0	0.0	100.0		
合計	147	2	172	4	651	39	50	19	1,084		
	13.6	0.2	15.9	0.4	60.1	3.6	4.6	1.8	100.0		

問16 結婚・子どもについての考え方

		結婚をし、子どももほしい	結婚はするが、子どももほしいが、持たなくてもよい	結婚はしなくてもよい	結婚はしなくてもよいが、子どもがほしい	その他	わからない	不明・無回答	合計
性別	女	542	23	10	15	4	13	10	617
		87.8	3.7	1.6	2.4	0.6	2.1	1.6	100.0
	男	359	18	25	17	2	38	8	467
		76.9	3.9	5.4	3.6	0.4	8.1	1.7	100.0
	不明・無回答	0	0	0	0	0	0	0	0
		0.0	0.0	0.0	0.0	0.0	0.0	0.0	0.0
満年齢	20歳～22歳	189	4	9	8	0	10	2	222
		85.1	1.8	4.1	3.6	0.0	4.5	0.9	100.0
	23歳～25歳	276	20	10	11	0	16	4	337
		81.9	5.9	3.0	3.3	0.0	4.7	1.2	100.0
	26歳～29歳	436	17	16	12	6	23	12	522
		83.5	3.3	3.1	2.3	1.1	4.4	2.3	100.0
	不明・無回答	0	0	0	1	0	2	0	3
		0.0	0.0	0.0	33.3	0.0	66.7	0.0	100.0
居住地	大津地域（大津市）	192	12	10	8	2	8	8	240
		80.0	5.0	4.2	3.3	0.8	3.3	3.3	100.0
	湖南地域（草津市、守山市、栗東市、野洲市）	232	10	12	2	0	12	2	270
		85.9	3.7	4.4	0.7	0.0	4.4	0.7	100.0
	甲賀地域（湖南市、甲賀市）	98	8	6	4	0	2	0	118
		83.1	6.8	5.1	3.4	0.0	1.7	0.0	100.0
	東近江地域（近江八幡市、東近江市、日野町、竜王町）	146	6	2	6	0	16	4	180
		81.1	3.3	1.1	3.3	0.0	8.9	2.2	100.0
	湖東地域（彦根市、愛荘町、豊郷町、甲良町、多賀町）	104	4	4	6	0	6	2	126
		82.5	3.2	3.2	4.8	0.0	4.8	1.6	100.0
湖北地域（長浜市、米原市）	98	0	0	4	4	6	2	114	
	86.0	0.0	0.0	3.5	3.5	5.3	1.8	100.0	
湖西地域（高島市）	31	1	1	2	0	1	0	36	
	86.1	2.8	2.8	5.6	0.0	2.8	0.0	100.0	
	不明・無回答	0	0	0	0	0	0	0	0
		0.0	0.0	0.0	0.0	0.0	0.0	0.0	0.0
婚姻状況	結婚している（配偶者がいる）	231	2	0	0	0	6	4	243
		95.1	0.8	0.0	0.0	0.0	2.5	1.6	100.0
	結婚していた（配偶者とは離婚・死別した）	8	0	0	6	2	0	0	16
		50.0	0.0	0.0	37.5	12.5	0.0	0.0	100.0
	未婚である	662	39	35	26	4	45	14	825
	80.2	4.7	4.2	3.2	0.5	5.5	1.7	100.0	
	不明・無回答	0	0	0	0	0	0	0	0
		0.0	0.0	0.0	0.0	0.0	0.0	0.0	0.0
合計		901	41	35	32	6	51	18	1,084
		83.1	3.8	3.2	3.0	0.6	4.7	1.7	100.0

問16 結婚・子どもについての考え方

		結婚をし、子どももほしい	結婚はするが、子どもは持たなくてもよい	結婚はしなくてもよい	結婚はしなくてもよいが、子どもがほしい	その他	わからない	不明・無回答	合計
家族構成	単身世帯（1人暮らし）	50	4	4	2	0	2	4	66
		75.8	6.1	6.1	3.0	0.0	3.0	6.1	100.0
	一世代世帯（夫婦だけ）	90	2	0	0	0	2	0	94
		95.7	2.1	0.0	0.0	0.0	2.1	0.0	100.0
	二世代世帯（親と未婚の子ども）	465	21	19	10	6	24	14	559
		83.2	3.8	3.4	1.8	1.1	4.3	2.5	100.0
	二世代世帯（親と子ども夫婦）	24	2	0	0	0	4	0	30
		80.0	6.7	0.0	0.0	0.0	13.3	0.0	100.0
	三世代世帯（祖父母と親と子ども）	216	12	10	14	0	13	0	265
		81.5	4.5	3.8	5.3	0.0	4.9	0.0	100.0
その他の世帯（1～5のいずれにもあてはまらない世帯）	48	0	2	4	0	6	0	60	
	80.0	0.0	3.3	6.7	0.0	10.0	0.0	100.0	
不明・無回答	8	0	0	2	0	0	0	10	
	80.0	0.0	0.0	20.0	0.0	0.0	0.0	100.0	
滋賀県での居住歴	滋賀県で生まれて、ずっと滋賀県に住んでいる	535	15	16	21	2	29	10	628
		85.2	2.4	2.5	3.3	0.3	4.6	1.6	100.0
	滋賀県で生まれて、県外に転出後、再び転入して今は滋賀県に住んでいる	138	8	8	6	2	6	0	168
		82.1	4.8	4.8	3.6	1.2	3.6	0.0	100.0
	県外で生まれて、今は滋賀県に住んでいる	224	18	11	5	2	12	8	280
	80.0	6.4	3.9	1.8	0.7	4.3	2.9	100.0	
不明・無回答	4	0	0	0	0	4	0	8	
	50.0	0.0	0.0	0.0	0.0	50.0	0.0	100.0	
滋賀県での居住年数	3年未満	122	4	4	2	0	2	2	136
		89.7	2.9	2.9	1.5	0.0	1.5	1.5	100.0
	3～10年未満	130	8	6	4	2	6	2	158
		82.3	5.1	3.8	2.5	1.3	3.8	1.3	100.0
	10年以上	108	12	9	5	2	10	4	150
		72.0	8.0	6.0	3.3	1.3	6.7	2.7	100.0
	不明・無回答	2	2	0	0	0	0	0	4
	50.0	50.0	0.0	0.0	0.0	0.0	0.0	100.0	
合計	362	26	19	11	4	18	8	448	
	80.8	5.8	4.2	2.5	0.9	4.0	1.8	100.0	
職業	勤め人（正規の職員・従業員）	484	22	16	14	2	9	14	561
		86.3	3.9	2.9	2.5	0.4	1.6	2.5	100.0
	勤め人（パート、アルバイト、契約社員、派遣社員）	163	11	4	11	2	18	4	213
		76.5	5.2	1.9	5.2	0.9	8.5	1.9	100.0
	農林漁業	0	0	0	0	0	0	0	0
		0.0	0.0	0.0	0.0	0.0	0.0	0.0	0.0
	自由業・自営業・家業（農林漁業を除く）	18	4	2	0	0	2	0	26
		69.2	15.4	7.7	0.0	0.0	7.7	0.0	100.0
	その他の有職	4	0	1	0	0	8	0	13
		30.8	0.0	7.7	0.0	0.0	61.5	0.0	100.0
	家事専業	70	0	0	0	0	4	0	74
		94.6	0.0	0.0	0.0	0.0	5.4	0.0	100.0
	学生（大学院生、研究生等含む）	133	2	4	4	0	8	0	151
	88.1	1.3	2.6	2.6	0.0	5.3	0.0	100.0	
無職	27	2	8	3	2	2	0	44	
	61.4	4.5	18.2	6.8	4.5	4.5	0.0	100.0	
不明・無回答	2	0	0	0	0	0	0	2	
	100.0	0.0	0.0	0.0	0.0	0.0	0.0	100.0	
合計	901	41	35	32	6	51	18	1,084	
	83.1	3.8	3.2	3.0	0.6	4.7	1.7	100.0	

問16-付問1 結婚希望年齢（問16で1、2と回答した人のみ）

		25歳まで	26歳から29歳まで	30歳から34歳まで	35歳から39歳まで	40歳以上	こだわらない	わからない	不明・無回答	合計
性別	女	152	299	83	9	0	2	2	18	565
		26.9	52.9	14.7	1.6	0.0	0.4	0.4	3.2	100.0
	男	53	161	120	4	0	26	7	6	377
		14.1	42.7	31.8	1.1	0.0	6.9	1.9	1.6	100.0
	不明・無回答	0	0	0	0	0	0	0	0	0
		0.0	0.0	0.0	0.0	0.0	0.0	0.0	0.0	0.0
満年齢	20歳～22歳	43	112	30	0	0	4	0	4	193
		22.3	58.0	15.5	0.0	0.0	2.1	0.0	2.1	100.0
	23歳～25歳	56	180	41	0	0	10	5	4	296
		18.9	60.8	13.9	0.0	0.0	3.4	1.7	1.4	100.0
	26歳～29歳	106	168	132	13	0	14	4	16	453
	23.4	37.1	29.1	2.9	0.0	3.1	0.9	3.5	100.0	
	不明・無回答	0	0	0	0	0	0	0	0	0
		0.0	0.0	0.0	0.0	0.0	0.0	0.0	0.0	0.0
居住地域	大津地域（大津市）	38	104	44	6	0	6	2	4	204
		18.6	51.0	21.6	2.9	0.0	2.9	1.0	2.0	100.0
	湖南地域（草津市、守山市、栗東市、野洲市）	60	114	54	4	0	4	2	4	242
		24.8	47.1	22.3	1.7	0.0	1.7	0.8	1.7	100.0
	甲賀地域（湖南市、甲賀市）	14	70	12	2	0	4	0	4	106
		13.2	66.0	11.3	1.9	0.0	3.8	0.0	3.8	100.0
	東近江地域（近江八幡市、東近江市、日野町、竜王町）	50	58	34	0	0	6	2	2	152
		32.9	38.2	22.4	0.0	0.0	3.9	1.3	1.3	100.0
	湖東地域（彦根市、愛荘町、豊郷町、甲良町、多賀町）	22	48	26	0	0	6	2	4	108
		20.4	44.4	24.1	0.0	0.0	5.6	1.9	3.7	100.0
湖北地域（長浜市、米原市）	16	48	26	0	0	2	0	6	98	
	16.3	49.0	26.5	0.0	0.0	2.0	0.0	6.1	100.0	
湖西地域（高島市）	5	18	7	1	0	0	1	0	32	
	15.6	56.3	21.9	3.1	0.0	0.0	3.1	0.0	100.0	
	不明・無回答	0	0	0	0	0	0	0	0	0
		0.0	0.0	0.0	0.0	0.0	0.0	0.0	0.0	0.0
婚姻状況	結婚している（配偶者がいる）	142	79	0	0	0	0	0	12	233
		60.9	33.9	0.0	0.0	0.0	0.0	0.0	5.2	100.0
	結婚していた（配偶者とは離婚・死別した）	4	0	2	0	0	0	2	0	8
		50.0	0.0	25.0	0.0	0.0	0.0	25.0	0.0	100.0
	未婚である	59	381	201	13	0	28	7	12	701
	8.4	54.4	28.7	1.9	0.0	4.0	1.0	1.7	100.0	
	不明・無回答	0	0	0	0	0	0	0	0	0
		0.0	0.0	0.0	0.0	0.0	0.0	0.0	0.0	0.0
合計		205	460	203	13	0	28	9	24	942
		21.8	48.8	21.5	1.4	0.0	3.0	1.0	2.5	100.0

問16-付問1 結婚希望年齢（問16で1、2と回答した人のみ）

		25歳まで	26歳から29歳まで	30歳から34歳まで	35歳から39歳まで	40歳以上	こだわらない	わからない	不明・無回答	合計
家族構成	単身世帯（1人暮らし）	2	30	18	0	0	4	0	0	54
		3.7	55.6	33.3	0.0	0.0	7.4	0.0	0.0	100.0
	一世代世帯（夫婦だけ）	39	49	2	0	0	0	0	2	92
		42.4	53.3	2.2	0.0	0.0	0.0	0.0	2.2	100.0
	二世代世帯（親と未婚の子ども）	101	219	126	9	0	18	3	10	486
		20.8	45.1	25.9	1.9	0.0	3.7	0.6	2.1	100.0
	二世代世帯（親と子ども夫婦）	9	15	0	0	0	0	0	2	26
		34.6	57.7	0.0	0.0	0.0	0.0	0.0	7.7	100.0
	三世代世帯（祖父母と親と子ども）	36	127	49	0	0	6	2	8	228
	15.8	55.7	21.5	0.0	0.0	2.6	0.9	3.5	100.0	
その他の世帯（1～5のいずれにもあてはまらない世帯）	18	14	8	4	0	0	4	0	48	
	37.5	29.2	16.7	8.3	0.0	0.0	8.3	0.0	100.0	
不明・無回答	0	6	0	0	0	0	0	2	8	
	0.0	75.0	0.0	0.0	0.0	0.0	0.0	25.0	100.0	
滋賀県での居住歴	滋賀県で生まれて、ずっと滋賀県に住んでいる	118	284	111	6	0	14	7	10	550
		21.5	51.6	20.2	1.1	0.0	2.5	1.3	1.8	100.0
	滋賀県で生まれて、県外に転出後、再び転入して今は滋賀県に住んでいる	24	70	37	1	0	6	0	8	146
		16.4	47.9	25.3	0.7	0.0	4.1	0.0	5.5	100.0
	県外で生まれて、今は滋賀県に住んでいる	63	102	55	6	0	8	2	6	242
	26.0	42.1	22.7	2.5	0.0	3.3	0.8	2.5	100.0	
不明・無回答	0	4	0	0	0	0	0	0	4	
	0.0	100.0	0.0	0.0	0.0	0.0	0.0	0.0	100.0	
滋賀県での居住年数	3年未満	29	66	29	0	0	2	0	0	126
		23.0	52.4	23.0	0.0	0.0	1.6	0.0	0.0	100.0
	3～10年未満	39	51	29	1	0	8	0	10	138
		28.3	37.0	21.0	0.7	0.0	5.8	0.0	7.2	100.0
	10年以上	19	55	32	6	0	4	2	2	120
		15.8	45.8	26.7	5.0	0.0	3.3	1.7	1.7	100.0
不明・無回答	0	0	2	0	0	0	0	2	4	
	0.0	0.0	50.0	0.0	0.0	0.0	0.0	50.0	100.0	
合計	87	172	92	7	0	14	2	14	388	
	22.4	44.3	23.7	1.8	0.0	3.6	0.5	3.6	100.0	
職業	勤め人（正規の職員・従業員）	87	253	116	9	0	16	7	18	506
		17.2	50.0	22.9	1.8	0.0	3.2	1.4	3.6	100.0
	勤め人（パート、アルバイト、契約社員、派遣社員）	45	84	37	2	0	4	0	2	174
		25.9	48.3	21.3	1.1	0.0	2.3	0.0	1.1	100.0
	農林漁業	0	0	0	0	0	0	0	0	0
		0.0	0.0	0.0	0.0	0.0	0.0	0.0	0.0	0.0
	自由業・自営業・家業（農林漁業を除く）	8	4	8	0	0	2	0	0	22
		36.4	18.2	36.4	0.0	0.0	9.1	0.0	0.0	100.0
	その他の有職	0	2	2	0	0	0	0	0	4
		0.0	50.0	50.0	0.0	0.0	0.0	0.0	0.0	100.0
	家事専業	52	16	0	0	0	0	0	2	70
		74.3	22.9	0.0	0.0	0.0	0.0	0.0	2.9	100.0
学生（大学院生、研究生等含む）	11	90	28	0	0	4	0	2	135	
	8.1	66.7	20.7	0.0	0.0	3.0	0.0	1.5	100.0	
無職	2	9	12	2	0	2	2	0	29	
	6.9	31.0	41.4	6.9	0.0	6.9	6.9	0.0	100.0	
不明・無回答	0	2	0	0	0	0	0	0	2	
	0.0	100.0	0.0	0.0	0.0	0.0	0.0	0.0	100.0	
合計	205	460	203	13	0	28	9	24	942	
	21.8	48.8	21.5	1.4	0.0	3.0	1.0	2.5	100.0	

問16-付問2 子どもの希望人数・理想（問16で1、4と回答した人のみ）

		1人	2人	3人	4人以上	わからない	不明・無回答	合計
性別	女	8	277	197	31	4	40	557
		1.4	49.7	35.4	5.6	0.7	7.2	100.0
	男	8	191	98	29	6	44	376
		2.1	50.8	26.1	7.7	1.6	11.7	100.0
不明・無回答		0	0	0	0	0	0	0
		0.0	0.0	0.0	0.0	0.0	0.0	0.0
満年齢	20歳～22歳	2	114	44	12	2	23	197
		1.0	57.9	22.3	6.1	1.0	11.7	100.0
	23歳～25歳	6	148	93	15	6	19	287
		2.1	51.6	32.4	5.2	2.1	6.6	100.0
	26歳～29歳	8	205	158	33	2	42	448
		1.8	45.8	35.3	7.4	0.4	9.4	100.0
	不明・無回答		0	1	0	0	0	1
			0.0	100.0	0.0	0.0	0.0	0.0
居住地域	大津地域（大津市）	2	98	72	14	0	14	200
		1.0	49.0	36.0	7.0	0.0	7.0	100.0
	湖南地域（草津市、守山市、栗東市、野洲市）	4	134	58	14	4	20	234
		1.7	57.3	24.8	6.0	1.7	8.5	100.0
	甲賀地域（湖南市、甲賀市）	2	50	30	4	0	16	102
		2.0	49.0	29.4	3.9	0.0	15.7	100.0
	東近江地域（近江八幡市、東近江市、日野町、竜王町）	6	68	46	18	2	12	152
		3.9	44.7	30.3	11.8	1.3	7.9	100.0
	湖東地域（彦根市、愛荘町、豊郷町、甲良町、多賀町）	0	68	28	6	2	6	110
		0.0	61.8	25.5	5.5	1.8	5.5	100.0
	湖北地域（長浜市、米原市）	2	36	48	2	2	12	102
		2.0	35.3	47.1	2.0	2.0	11.8	100.0
	湖西地域（高島市）	0	14	13	2	0	4	33
		0.0	42.4	39.4	6.1	0.0	12.1	100.0
不明・無回答		0	0	0	0	0	0	
		0.0	0.0	0.0	0.0	0.0	0.0	0.0
婚姻状況	結婚している（配偶者がいる）	4	101	93	23	0	10	231
		1.7	43.7	40.3	10.0	0.0	4.3	100.0
	結婚していた（配偶者とは離婚・死別した）	0	6	2	6	0	0	14
		0.0	42.9	14.3	42.9	0.0	0.0	100.0
	未婚である	12	361	200	31	10	74	688
		1.7	52.5	29.1	4.5	1.5	10.8	100.0
不明・無回答		0	0	0	0	0	0	
		0.0	0.0	0.0	0.0	0.0	0.0	0.0
合計		16	468	295	60	10	84	933
		1.7	50.2	31.6	6.4	1.1	9.0	100.0

問16-付問2 子どもの希望人数・理想（問16で1、4と回答した人のみ）

		1人	2人	3人	4人以上	わからない	不明・無回答	合計
家族構成	単身世帯（1人暮らし）	0	14	24	5	0	9	52
		0.0	26.9	46.2	9.6	0.0	17.3	100.0
	一世代世帯（夫婦だけ）	0	49	31	4	0	6	90
		0.0	54.4	34.4	4.4	0.0	6.7	100.0
	二世代世帯（親と未婚の子ども）	12	235	145	28	10	45	475
		2.5	49.5	30.5	5.9	2.1	9.5	100.0
	二世代世帯（親と子ども夫婦）	0	17	6	1	0	0	24
		0.0	70.8	25.0	4.2	0.0	0.0	100.0
	三世代世帯（祖父母と親と子ども）	2	126	66	16	0	20	230
	0.9	54.8	28.7	7.0	0.0	8.7	100.0	
その他の世帯（1～5のいずれにもあてはまらない世帯）	2	21	19	6	0	4	52	
	3.8	40.4	36.5	11.5	0.0	7.7	100.0	
不明・無回答	0	6	4	0	0	0	10	
	0.0	60.0	40.0	0.0	0.0	0.0	100.0	
滋賀県での居住歴	滋賀県で生まれて、ずっと滋賀県に住んでいる	8	297	169	28	8	46	556
		1.4	53.4	30.4	5.0	1.4	8.3	100.0
	滋賀県で生まれて、県外に転出後、再び転入して今は滋賀県に住んでいる	4	64	44	10	0	22	144
		2.8	44.4	30.6	6.9	0.0	15.3	100.0
	県外で生まれて、今は滋賀県に住んでいる	4	104	82	22	2	15	229
	1.7	45.4	35.8	9.6	0.9	6.6	100.0	
不明・無回答	0	3	0	0	0	1	4	
	0.0	75.0	0.0	0.0	0.0	25.0	100.0	
滋賀県での居住年数	3年未満	4	55	40	10	2	13	124
		3.2	44.4	32.3	8.1	1.6	10.5	100.0
	3～10年未満	2	55	51	10	0	16	134
		1.5	41.0	38.1	7.5	0.0	11.9	100.0
	10年以上	2	58	33	12	0	8	113
		1.8	51.3	29.2	10.6	0.0	7.1	100.0
不明・無回答	0	0	2	0	0	0	2	
	0.0	0.0	100.0	0.0	0.0	0.0	100.0	
合計	8	168	126	32	2	37	373	
	2.1	45.0	33.8	8.6	0.5	9.9	100.0	
職業	勤め人（正規の職員・従業員）	10	248	162	25	6	47	498
		2.0	49.8	32.5	5.0	1.2	9.4	100.0
	勤め人（パート、アルバイト、契約社員、派遣社員）	0	91	51	18	0	14	174
		0.0	52.3	29.3	10.3	0.0	8.0	100.0
	農林漁業	0	0	0	0	0	0	0
		0.0	0.0	0.0	0.0	0.0	0.0	0.0
	自由業・自営業・家業（農林漁業を除く）	0	8	6	4	0	0	18
		0.0	44.4	33.3	22.2	0.0	0.0	100.0
	その他の有職	0	4	0	0	0	0	4
		0.0	100.0	0.0	0.0	0.0	0.0	100.0
	家事専業	4	30	27	5	0	4	70
	5.7	42.9	38.6	7.1	0.0	5.7	100.0	
学生（大学院生、研究生等含む）	0	74	40	6	4	13	137	
	0.0	54.0	29.2	4.4	2.9	9.5	100.0	
無職	2	11	9	2	0	6	30	
	6.7	36.7	30.0	6.7	0.0	20.0	100.0	
不明・無回答	0	2	0	0	0	0	2	
	0.0	100.0	0.0	0.0	0.0	0.0	100.0	
合計	16	468	295	60	10	84	933	
	1.7	50.2	31.6	6.4	1.1	9.0	100.0	

問16-付問2 子どもの希望人数・現実（問16で1、4と回答した人のみ）

		1人	2人	3人	4人以上	わからない	不明・無回答	合計
性別	女	78	327	61	2	41	48	557
		14.0	58.7	11.0	0.4	7.4	8.6	100.0
	男	51	215	18	0	26	66	376
		13.6	57.2	4.8	0.0	6.9	17.6	100.0
不明・無回答		0	0	0	0	0	0	0
		0.0	0.0	0.0	0.0	0.0	0.0	0.0
満年齢	20歳～22歳	20	112	18	2	14	31	197
		10.2	56.9	9.1	1.0	7.1	15.7	100.0
	23歳～25歳	34	168	25	0	25	35	287
		11.8	58.5	8.7	0.0	8.7	12.2	100.0
	26歳～29歳	75	261	36	0	28	48	448
		16.7	58.3	8.0	0.0	6.3	10.7	100.0
	不明・無回答		0	1	0	0	0	1
			0.0	100.0	0.0	0.0	0.0	0.0
居住地域	大津地域（大津市）	22	122	22	0	12	22	200
		11.0	61.0	11.0	0.0	6.0	11.0	100.0
	湖南地域（草津市、守山市、栗東市、野洲市）	38	130	26	2	18	20	234
		16.2	55.6	11.1	0.9	7.7	8.5	100.0
	甲賀地域（湖南市、甲賀市）	16	56	4	0	8	18	102
		15.7	54.9	3.9	0.0	7.8	17.6	100.0
	東近江地域（近江八幡市、東近江市、日野町、竜王町）	18	94	10	0	10	20	152
		11.8	61.8	6.6	0.0	6.6	13.2	100.0
	湖東地域（彦根市、愛荘町、豊郷町、甲良町、多賀町）	24	58	6	0	10	12	110
		21.8	52.7	5.5	0.0	9.1	10.9	100.0
	湖北地域（長浜市、米原市）	8	58	10	0	8	18	102
		7.8	56.9	9.8	0.0	7.8	17.6	100.0
湖西地域（高島市）	3	24	1	0	1	4	33	
	9.1	72.7	3.0	0.0	3.0	12.1	100.0	
不明・無回答		0	0	0	0	0	0	
		0.0	0.0	0.0	0.0	0.0	0.0	
婚姻状況	結婚している（配偶者がいる）	34	155	22	0	8	12	231
		14.7	67.1	9.5	0.0	3.5	5.2	100.0
	結婚していた（配偶者とは離婚・死別した）	6	4	4	0	0	0	14
		42.9	28.6	28.6	0.0	0.0	0.0	100.0
	未婚である	89	383	53	2	59	102	688
		12.9	55.7	7.7	0.3	8.6	14.8	100.0
不明・無回答		0	0	0	0	0	0	
		0.0	0.0	0.0	0.0	0.0	0.0	
合計		129	542	79	2	67	114	933
		13.8	58.1	8.5	0.2	7.2	12.2	100.0

問16-付問2 子どもの希望人数・現実（問16で1、4と回答した人のみ）

		1人	2人	3人	4人以上	わからない	不明・無回答	合計
家族構成	単身世帯（1人暮らし）	5	22	12	0	2	11	52
		9.6	42.3	23.1	0.0	3.8	21.2	100.0
	一世代世帯（夫婦だけ）	12	60	4	0	4	10	90
		13.3	66.7	4.4	0.0	4.4	11.1	100.0
	二世代世帯（親と未婚の子ども）	64	268	34	2	44	63	475
		13.5	56.4	7.2	0.4	9.3	13.3	100.0
	二世代世帯（親と子ども夫婦）	8	14	2	0	0	0	24
		33.3	58.3	8.3	0.0	0.0	0.0	100.0
	三世代世帯（祖父母と親と子ども）	26	142	23	0	15	24	230
	11.3	61.7	10.0	0.0	6.5	10.4	100.0	
その他の世帯（1～5のいずれにもあてはまらない世帯）	12	28	4	0	2	6	52	
	23.1	53.8	7.7	0.0	3.8	11.5	100.0	
不明・無回答	2	8	0	0	0	0	10	
	20.0	80.0	0.0	0.0	0.0	0.0	100.0	
滋賀県での居住歴	滋賀県で生まれて、ずっと滋賀県に住んでいる	65	342	40	2	41	66	556
		11.7	61.5	7.2	0.4	7.4	11.9	100.0
	滋賀県で生まれて、県外に転出後、再び転入して今は滋賀県に住んでいる	23	80	9	0	6	26	144
		16.0	55.6	6.3	0.0	4.2	18.1	100.0
	県外で生まれて、今は滋賀県に住んでいる	41	119	30	0	20	19	229
	17.9	52.0	13.1	0.0	8.7	8.3	100.0	
不明・無回答	0	1	0	0	0	3	4	
	0.0	25.0	0.0	0.0	0.0	75.0	100.0	
滋賀県での居住年数	3年未満	20	67	8	0	14	15	124
		16.1	54.0	6.5	0.0	11.3	12.1	100.0
	3～10年未満	20	75	17	0	2	20	134
		14.9	56.0	12.7	0.0	1.5	14.9	100.0
	10年以上	24	55	14	0	10	10	113
		21.2	48.7	12.4	0.0	8.8	8.8	100.0
不明・無回答	0	2	0	0	0	0	2	
	0.0	100.0	0.0	0.0	0.0	0.0	100.0	
合計	64	199	39	0	26	45	373	
	17.2	53.4	10.5	0.0	7.0	12.1	100.0	
職業	勤め人（正規の職員・従業員）	63	295	38	0	37	65	498
		12.7	59.2	7.6	0.0	7.4	13.1	100.0
	勤め人（パート、アルバイト、契約社員、派遣社員）	32	93	17	0	16	16	174
		18.4	53.4	9.8	0.0	9.2	9.2	100.0
	農林漁業	0	0	0	0	0	0	0
		0.0	0.0	0.0	0.0	0.0	0.0	0.0
	自由業・自営業・家業（農林漁業を除く）	2	14	2	0	0	0	18
		11.1	77.8	11.1	0.0	0.0	0.0	100.0
	その他の有職	2	2	0	0	0	0	4
		50.0	50.0	0.0	0.0	0.0	0.0	100.0
	家事専業	10	42	10	0	2	6	70
	14.3	60.0	14.3	0.0	2.9	8.6	100.0	
学生（大学院生、研究生等含む）	14	82	10	2	8	21	137	
	10.2	59.9	7.3	1.5	5.8	15.3	100.0	
無職	6	12	2	0	4	6	30	
	20.0	40.0	6.7	0.0	13.3	20.0	100.0	
不明・無回答	0	2	0	0	0	0	2	
	0.0	100.0	0.0	0.0	0.0	0.0	100.0	
合計	129	542	79	2	67	114	933	
	13.8	58.1	8.5	0.2	7.2	12.2	100.0	

問17 子育てのイメージ（3つまで）

		毎日の生活が楽しい	いきがいになる	自分も成長できる	夫婦の愛情が深まる	自分の自由な時間が、忙しい	経済的負担が増える	身体的・精神的負担が増える	仕事が多すぎてできない	その他	不明・無回答	合計
性別	女	243	313	347	129	269	236	122	41	2	16	617
		39.4	50.7	56.2	20.9	43.6	38.2	19.8	6.6	0.3	2.6	100.0
	男	222	283	191	89	139	228	55	10	18	11	467
		47.5	60.6	40.9	19.1	29.8	48.8	11.8	2.1	3.9	2.4	100.0
	不明・無回答	0	0	0	0	0	0	0	0	0	0	0
		0.0	0.0	0.0	0.0	0.0	0.0	0.0	0.0	0.0	0.0	0.0
満年齢	20歳～22歳	93	116	117	44	68	102	39	8	6	4	222
		41.9	52.3	52.7	19.8	30.6	45.9	17.6	3.6	2.7	1.8	100.0
	23歳～25歳	144	201	153	79	142	146	50	12	2	7	337
		42.7	59.6	45.4	23.4	42.1	43.3	14.8	3.6	0.6	2.1	100.0
	26歳～29歳	228	279	268	95	195	213	85	31	12	16	522
	43.7	53.4	51.3	18.2	37.4	40.8	16.3	5.9	2.3	3.1	100.0	
	不明・無回答	0	0	0	0	3	3	3	0	0	0	3
		0.0	0.0	0.0	0.0	100.0	100.0	100.0	0.0	0.0	0.0	100.0
居住地	大津地域（大津市）	90	142	142	58	84	98	32	12	2	6	240
		37.5	59.2	59.2	24.2	35.0	40.8	13.3	5.0	0.8	2.5	100.0
	湖南地域（草津市、守山市、栗東市、野洲市）	136	130	148	42	84	116	58	18	10	4	270
		50.4	48.1	54.8	15.6	31.1	43.0	21.5	6.7	3.7	1.5	100.0
	甲賀地域（湖南市、甲賀市）	60	66	52	18	58	60	20	4	2	0	118
		50.8	55.9	44.1	15.3	49.2	50.8	16.9	3.4	1.7	0.0	100.0
	東近江地域（近江八幡市、東近江市、日野町、竜王町）	74	98	78	34	68	72	32	6	2	8	180
		41.1	54.4	43.3	18.9	37.8	40.0	17.8	3.3	1.1	4.4	100.0
	湖東地域（彦根市、愛荘町、豊郷町、甲良町、多賀町）	34	72	50	24	60	60	20	6	2	4	126
		27.0	57.1	39.7	19.0	47.6	47.6	15.9	4.8	1.6	3.2	100.0
湖北地域（長浜市、米原市）	58	64	52	34	40	42	10	2	2	4	114	
	50.9	56.1	45.6	29.8	35.1	36.8	8.8	1.8	1.8	3.5	100.0	
湖西地域（高島市）	13	24	16	8	14	16	5	3	0	1	36	
	36.1	66.7	44.4	22.2	38.9	44.4	13.9	8.3	0.0	2.8	100.0	
	不明・無回答	0	0	0	0	0	0	0	0	0	0	0
		0.0	0.0	0.0	0.0	0.0	0.0	0.0	0.0	0.0	0.0	0.0
婚姻状況	結婚している（配偶者がいる）	119	132	143	60	84	81	38	10	8	2	243
		49.0	54.3	58.8	24.7	34.6	33.3	15.6	4.1	3.3	0.8	100.0
	結婚していた（配偶者とは離婚・死別した）	6	8	10	0	8	6	2	4	0	0	16
		37.5	50.0	62.5	0.0	50.0	37.5	12.5	25.0	0.0	0.0	100.0
	未婚である	340	456	385	158	316	377	137	37	12	25	825
	41.2	55.3	46.7	19.2	38.3	45.7	16.6	4.5	1.5	3.0	100.0	
	不明・無回答	0	0	0	0	0	0	0	0	0	0	0
		0.0	0.0	0.0	0.0	0.0	0.0	0.0	0.0	0.0	0.0	0.0
合計		465	596	538	218	408	464	177	51	20	27	1,084
		42.9	55.0	49.6	20.1	37.6	42.8	16.3	4.7	1.8	2.5	100.0

問17 子育てのイメージ（3つまで）

		毎日の生活が楽しい	いきがいに なる	自分も成長できる	夫婦の愛情が深まる	自分の自由な時間 が制約される、忙しい	経済的負担が増える	身体的・精神的負担が増える	仕事 が十分にできない	その他	不明・無回答	合計
家族構成	単身世帯（1人暮らし）	30	35	21	13	31	33	14	0	0	4	66
		45.5	53.0	31.8	19.7	47.0	50.0	21.2	0.0	0.0	6.1	100.0
	一世代世帯（夫婦だけ）	44	51	46	15	33	42	24	3	2	0	94
		46.8	54.3	48.9	16.0	35.1	44.7	25.5	3.2	2.1	0.0	100.0
	二世代世帯（親と未婚の子ども）	242	298	289	111	198	245	85	28	14	19	559
		43.3	53.3	51.7	19.9	35.4	43.8	15.2	5.0	2.5	3.4	100.0
	二世代世帯（親と子ども夫婦）	14	12	13	3	10	11	5	0	2	0	30
		46.7	40.0	43.3	10.0	33.3	36.7	16.7	0.0	6.7	0.0	100.0
	三世代世帯（祖父母と親と子ども）	109	159	127	58	111	115	43	14	0	2	265
	41.1	60.0	47.9	21.9	41.9	43.4	16.2	5.3	0.0	0.8	100.0	
その他の世帯（1～5のいずれにもあてはまらない世帯）	20	33	38	14	21	18	4	6	2	2	60	
	33.3	55.0	63.3	23.3	35.0	30.0	6.7	10.0	3.3	3.3	100.0	
不明・無回答	6	8	4	4	4	0	2	0	0	0	10	
	60.0	80.0	40.0	40.0	40.0	0.0	20.0	0.0	0.0	0.0	100.0	
滋賀県での居住歴	滋賀県で生まれて、ずっと滋賀県に住んでいる	284	348	284	133	228	280	92	33	12	13	628
		45.2	55.4	45.2	21.2	36.3	44.6	14.6	5.3	1.9	2.1	100.0
	滋賀県で生まれて、県外に転出後、再び転入して今は滋賀県に住んでいる	64	95	88	32	72	65	28	13	2	2	168
		38.1	56.5	52.4	19.0	42.9	38.7	16.7	7.7	1.2	1.2	100.0
	県外で生まれて、今は滋賀県に住んでいる	117	149	160	52	108	115	54	5	6	10	280
	41.8	53.2	57.1	18.6	38.6	41.1	19.3	1.8	2.1	3.6	100.0	
不明・無回答	0	4	6	1	0	4	3	0	0	2	8	
	0.0	50.0	75.0	12.5	0.0	50.0	37.5	0.0	0.0	25.0	100.0	
滋賀県での居住年数	3年未満	55	79	73	34	43	50	26	8	2	4	136
		40.4	58.1	53.7	25.0	31.6	36.8	19.1	5.9	1.5	2.9	100.0
	3～10年未満	67	76	92	30	65	71	24	4	4	2	158
		42.4	48.1	58.2	19.0	41.1	44.9	15.2	2.5	2.5	1.3	100.0
	10年以上	57	89	81	20	70	57	30	6	2	6	150
		38.0	59.3	54.0	13.3	46.7	38.0	20.0	4.0	1.3	4.0	100.0
	不明・無回答	2	0	2	0	2	2	2	0	0	0	4
	50.0	0.0	50.0	0.0	50.0	50.0	50.0	0.0	0.0	0.0	100.0	
合計	181	244	248	84	180	180	82	18	8	12	448	
	40.4	54.5	55.4	18.8	40.2	40.2	18.3	4.0	1.8	2.7	100.0	
職業	勤め人（正規の職員・従業員）	247	310	264	115	225	235	77	40	10	17	561
		44.0	55.3	47.1	20.5	40.1	41.9	13.7	7.1	1.8	3.0	100.0
	勤め人（パート、アルバイト、契約社員、派遣社員）	88	111	115	50	82	83	36	4	4	6	213
		41.3	52.1	54.0	23.5	38.5	39.0	16.9	1.9	1.9	2.8	100.0
	農林漁業	0	0	0	0	0	0	0	0	0	0	0
		0.0	0.0	0.0	0.0	0.0	0.0	0.0	0.0	0.0	0.0	0.0
	自由業・自営業・家業（農林漁業を除く）	12	18	10	0	8	16	10	0	0	0	26
		46.2	69.2	38.5	0.0	30.8	61.5	38.5	0.0	0.0	0.0	100.0
	その他の有職	2	2	3	0	4	7	4	2	0	4	13
		15.4	15.4	23.1	0.0	30.8	53.8	30.8	15.4	0.0	30.8	100.0
	家事専業	32	34	46	21	25	31	14	5	2	0	74
		43.2	45.9	62.2	28.4	33.8	41.9	18.9	6.8	2.7	0.0	100.0
	学生（大学院生、研究生等含む）	67	102	80	24	48	71	25	0	2	0	151
	44.4	67.5	53.0	15.9	31.8	47.0	16.6	0.0	1.3	0.0	100.0	
無職	15	17	20	8	16	19	11	0	2	0	44	
	34.1	38.6	45.5	18.2	36.4	43.2	25.0	0.0	4.5	0.0	100.0	
不明・無回答	2	2	0	0	0	2	0	0	0	0	2	
	100.0	100.0	0.0	0.0	0.0	100.0	0.0	0.0	0.0	0.0	100.0	
合計	465	596	538	218	408	464	177	51	20	27	1,084	
	42.9	55.0	49.6	20.1	37.6	42.8	16.3	4.7	1.8	2.5	100.0	

問18 将来の生活の不安

		大いにある	ある	あまりない	ほとんどない	大いにある・ある	あまりない・ほとんどない	不明・無回答	合計
性別	女	168	314	113	14	482	127	8	617
		27.2	50.9	18.3	2.3	78.1	20.6	1.3	100.0
	男	140	219	80	10	359	90	18	467
		30.0	46.9	17.1	2.1	76.9	19.3	3.9	100.0
	不明・無回答	0	0	0	0	0	0	0	0
		0.0	0.0	0.0	0.0	0.0	0.0	0.0	0.0
満年齢	20歳～22歳	53	118	38	8	171	46	5	222
		23.9	53.2	17.1	3.6	77.0	20.7	2.3	100.0
	23歳～25歳	92	167	62	10	259	72	6	337
		27.3	49.6	18.4	3.0	76.9	21.4	1.8	100.0
	26歳～29歳	161	247	93	6	408	99	15	522
	30.8	47.3	17.8	1.1	78.2	19.0	2.9	100.0	
	不明・無回答	2	1	0	0	3	0	0	3
		66.7	33.3	0.0	0.0	100.0	0.0	0.0	100.0
居住地域	大津地域（大津市）	68	132	30	6	200	36	4	240
		28.3	55.0	12.5	2.5	83.3	15.0	1.7	100.0
	湖南地域（草津市、守山市、栗東市、野洲市）	80	120	56	8	200	64	6	270
		29.6	44.4	20.7	3.0	74.1	23.7	2.2	100.0
	甲賀地域（湖南市、甲賀市）	42	56	18	0	98	18	2	118
		35.6	47.5	15.3	0.0	83.1	15.3	1.7	100.0
	東近江地域（近江八幡市、東近江市、日野町、竜王町）	40	94	36	2	134	38	8	180
		22.2	52.2	20.0	1.1	74.4	21.1	4.4	100.0
	湖東地域（彦根市、愛荘町、豊郷町、甲良町、多賀町）	38	60	20	6	98	26	2	126
		30.2	47.6	15.9	4.8	77.8	20.6	1.6	100.0
湖北地域（長浜市、米原市）	32	48	30	2	80	32	2	114	
	28.1	42.1	26.3	1.8	70.2	28.1	1.8	100.0	
湖西地域（高島市）	8	23	3	0	31	3	2	36	
	22.2	63.9	8.3	0.0	86.1	8.3	5.6	100.0	
	不明・無回答	0	0	0	0	0	0	0	0
		0.0	0.0	0.0	0.0	0.0	0.0	0.0	0.0
婚姻状況	結婚している（配偶者がいる）	62	111	53	8	173	61	9	243
		25.5	45.7	21.8	3.3	71.2	25.1	3.7	100.0
	結婚していた（配偶者とは離婚・死別した）	10	4	0	0	14	0	2	16
		62.5	25.0	0.0	0.0	87.5	0.0	12.5	100.0
	未婚である	236	418	140	16	654	156	15	825
	28.6	50.7	17.0	1.9	79.3	18.9	1.8	100.0	
	不明・無回答	0	0	0	0	0	0	0	0
		0.0	0.0	0.0	0.0	0.0	0.0	0.0	0.0
合計		308	533	193	24	841	217	26	1,084
		28.4	49.2	17.8	2.2	77.6	20.0	2.4	100.0

問18 将来の生活の不安

		大いにある	ある	あまりない	ほとんどない	大いにある・ある	あまりない・ほとんどない	不明・無回答	合計
家族構成	単身世帯（1人暮らし）	20	27	11	4	47	15	4	66
		30.3	40.9	16.7	6.1	71.2	22.7	6.1	100.0
	一世代世帯（夫婦だけ）	20	47	23	2	67	25	2	94
		21.3	50.0	24.5	2.1	71.3	26.6	2.1	100.0
	二世代世帯（親と未婚の子ども）	161	284	94	10	445	104	10	559
		28.8	50.8	16.8	1.8	79.6	18.6	1.8	100.0
	二世代世帯（親と子ども夫婦）	8	10	8	2	18	10	2	30
		26.7	33.3	26.7	6.7	60.0	33.3	6.7	100.0
	三世代世帯（祖父母と親と子ども）	77	133	47	4	210	51	4	265
	29.1	50.2	17.7	1.5	79.2	19.2	1.5	100.0	
その他の世帯（1～5のいずれにもあてはまらない世帯）	18	30	6	2	48	8	4	60	
	30.0	50.0	10.0	3.3	80.0	13.3	6.7	100.0	
不明・無回答	4	2	4	0	6	4	0	10	
	40.0	20.0	40.0	0.0	60.0	40.0	0.0	100.0	
滋賀県での居住歴	滋賀県で生まれて、ずっと滋賀県に住んでいる	172	315	115	10	487	125	16	628
		27.4	50.2	18.3	1.6	77.5	19.9	2.5	100.0
	滋賀県で生まれて、県外に転出後、再び転入して今は滋賀県に住んでいる	40	85	34	6	125	40	3	168
		23.8	50.6	20.2	3.6	74.4	23.8	1.8	100.0
	県外で生まれて、今は滋賀県に住んでいる	94	130	43	6	224	49	7	280
	33.6	46.4	15.4	2.1	80.0	17.5	2.5	100.0	
不明・無回答	2	3	1	2	5	3	0	8	
	25.0	37.5	12.5	25.0	62.5	37.5	0.0	100.0	
滋賀県での居住年数	3年未満	35	59	31	6	94	37	5	136
		25.7	43.4	22.8	4.4	69.1	27.2	3.7	100.0
	3～10年未満	48	75	30	4	123	34	1	158
		30.4	47.5	19.0	2.5	77.8	21.5	0.6	100.0
	10年以上	51	77	16	2	128	18	4	150
		34.0	51.3	10.7	1.3	85.3	12.0	2.7	100.0
	不明・無回答	0	4	0	0	4	0	0	4
	0.0	100.0	0.0	0.0	100.0	0.0	0.0	100.0	
合計	134	215	77	12	349	89	10	448	
	29.911	47.991	17.188	2.6786	77.902	19.866	2.2321	100	
職業	勤め人（正規の職員・従業員）	129	294	108	14	423	122	16	561
		23.0	52.4	19.3	2.5	75.4	21.7	2.9	100.0
	勤め人（パート、アルバイト、契約社員、派遣社員）	76	92	37	6	168	43	2	213
		35.7	43.2	17.4	2.8	78.9	20.2	0.9	100.0
	農林漁業	0	0	0	0	0	0	0	0
		0.0	0.0	0.0	0.0	0.0	0.0	0.0	0.0
	自由業・自営業・家業（農林漁業を除く）	12	12	2	0	24	2	0	26
		46.2	46.2	7.7	0.0	92.3	7.7	0.0	100.0
	その他の有職	6	1	4	0	7	4	2	13
		46.2	7.7	30.8	0.0	53.8	30.8	15.4	100.0
	家事専業	20	35	14	2	55	16	3	74
		27.0	47.3	18.9	2.7	74.3	21.6	4.1	100.0
	学生（大学院生、研究生等含む）	43	79	24	2	122	26	3	151
	28.5	52.3	15.9	1.3	80.8	17.2	2.0	100.0	
無職	22	18	4	0	40	4	0	44	
	50.0	40.9	9.1	0.0	90.9	9.1	0.0	100.0	
不明・無回答	0	2	0	0	2	0	0	2	
	0.0	100.0	0.0	0.0	100.0	0.0	0.0	100.0	
合計	308	533	193	24	841	217	26	1,084	
	28.4	49.2	17.8	2.2	77.6	20.0	2.4	100.0	

問18-付問 将来の不安内容（3つまで）（問18で1、2と回答した人のみ）

		生計	結婚	子育て	介護	健康維持	老後生活	進学・就職	家族関係	友人関係	恋愛関係	夫婦生活	その他	不明・無回答	合計
性別	女	347	159	156	96	85	195	68	51	16	24	28	14	0	482
		72.0	33.0	32.4	19.9	17.6	40.5	14.1	10.6	3.3	5.0	5.8	2.9	0.0	100.0
	男	259	100	64	48	82	122	76	23	18	26	8	16	0	359
		72.1	27.9	17.8	13.4	22.8	34.0	21.2	6.4	5.0	7.2	2.2	4.5	0.0	100.0
不明・無回答		0	0	0	0	0	0	0	0	0	0	0	0	0	0
		0.0	0.0	0.0	0.0	0.0	0.0	0.0	0.0	0.0	0.0	0.0	0.0	0.0	0.0
満年齢	20歳～22歳	117	59	40	22	25	38	75	2	10	10	6	6	0	171
		68.4	34.5	23.4	12.9	14.6	22.2	43.9	1.2	5.8	5.8	3.5	3.5	0.0	100.0
	23歳～25歳	190	89	56	35	44	89	40	22	14	30	12	10	0	259
		73.4	34.4	21.6	13.5	17.0	34.4	15.4	8.5	5.4	11.6	4.6	3.9	0.0	100.0
	26歳～29歳	297	109	124	87	96	190	28	50	10	10	18	14	0	408
		72.8	26.7	30.4	21.3	23.5	46.6	6.9	12.3	2.5	2.5	4.4	3.4	0.0	100.0
不明・無回答		2	2	0	0	2	0	1	0	0	0	0	0	3	
		66.7	66.7	0.0	0.0	66.7	0.0	33.3	0.0	0.0	0.0	0.0	0.0	0.0	100.0
居住地	大津地域（大津市）	154	60	54	30	32	84	28	18	8	8	4	12	0	200
		77.0	30.0	27.0	15.0	16.0	42.0	14.0	9.0	4.0	4.0	2.0	6.0	0.0	100.0
	湖南地域（草津市、守山市、栗東市、野洲市）	132	70	54	30	38	62	44	18	6	14	8	10	0	200
		66.0	35.0	27.0	15.0	19.0	31.0	22.0	9.0	3.0	7.0	4.0	5.0	0.0	100.0
	甲賀地域（湖南市、甲賀市）	68	28	26	30	18	42	10	8	6	2	6	0	0	98
		69.4	28.6	26.5	30.6	18.4	42.9	10.2	8.2	6.1	2.0	6.1	0.0	0.0	100.0
	東近江地域（近江八幡市、東近江市、日野町、竜王町）	104	52	36	22	24	44	28	16	6	6	10	2	0	134
		77.6	38.8	26.9	16.4	17.9	32.8	20.9	11.9	4.5	4.5	7.5	1.5	0.0	100.0
	湖東地域（彦根市、愛荘町、豊郷町、甲良町、多賀町）	72	18	24	16	26	34	18	4	4	10	6	4	0	98
		73.5	18.4	24.5	16.3	26.5	34.7	18.4	4.1	4.1	10.2	6.1	4.1	0.0	100.0
	湖北地域（長浜市、米原市）	58	22	20	10	20	38	8	6	4	10	0	2	0	80
72.5		27.5	25.0	12.5	25.0	47.5	10.0	7.5	5.0	12.5	0.0	2.5	0.0	100.0	
湖西地域（高島市）	18	9	6	6	9	13	8	4	0	0	2	0	0	31	
	58.1	29.0	19.4	19.4	29.0	41.9	25.8	12.9	0.0	0.0	6.5	0.0	0.0	100.0	
不明・無回答		0	0	0	0	0	0	0	0	0	0	0	0	0	
		0.0	0.0	0.0	0.0	0.0	0.0	0.0	0.0	0.0	0.0	0.0	0.0	0.0	
婚姻状況	結婚している（配偶者がいる）	142	0	80	30	36	78	10	27	6	0	9	6	0	173
		82.1	0.0	46.2	17.3	20.8	45.1	5.8	15.6	3.5	0.0	5.2	3.5	0.0	100.0
	結婚していた（配偶者とは離婚・死別した）	14	2	6	2	2	6	2	0	0	2	0	0	0	14
		100.0	14.3	42.9	14.3	14.3	42.9	14.3	0.0	0.0	14.3	0.0	0.0	0.0	100.0
	未婚である	450	257	134	112	129	233	132	47	28	48	27	24	0	654
68.8		39.3	20.5	17.1	19.7	35.6	20.2	7.2	4.3	7.3	4.1	3.7	0.0	100.0	
不明・無回答		0	0	0	0	0	0	0	0	0	0	0	0	0	
		0.0	0.0	0.0	0.0	0.0	0.0	0.0	0.0	0.0	0.0	0.0	0.0	0.0	
合計		606	259	220	144	167	317	144	74	34	50	36	30	0	841
		72.1	30.8	26.2	17.1	19.9	37.7	17.1	8.8	4.0	5.9	4.3	3.6	0.0	100.0

問18-付問 将来の不安内容（3つまで）（問18で1、2と回答した人のみ）

		生計	結婚	子育て	介護	健康維持	老後生活	進学・就職	家族関係	友人関係	恋愛関係	夫婦生活	その他	不明・無回答	合計
家族構成	単身世帯（1人暮らし）	26	16	6	8	11	20	8	5	2	2	2	6	0	47
		55.3	34.0	12.8	17.0	23.4	42.6	17.0	10.6	4.3	4.3	4.3	12.8	0.0	100.0
	一世代世帯（夫婦だけ）	44	2	25	8	17	26	6	10	6	0	9	6	0	67
		65.7	3.0	37.3	11.9	25.4	38.8	9.0	14.9	9.0	0.0	13.4	9.0	0.0	100.0
	二世代世帯（親と未婚の子ども）	340	142	121	75	80	156	79	36	18	24	10	16	0	445
		76.4	31.9	27.2	16.9	18.0	35.1	17.8	8.1	4.0	5.4	2.2	3.6	0.0	100.0
	二世代世帯（親と子ども夫婦）	9	2	7	4	2	8	5	5	0	0	0	2	0	18
		50.0	11.1	38.9	22.2	11.1	44.4	27.8	27.8	0.0	0.0	0.0	11.1	0.0	100.0
	三世代世帯（祖父母と親と子ども）	143	87	47	43	39	83	40	12	8	22	11	0	0	210
	68.1	41.4	22.4	20.5	18.6	39.5	19.0	5.7	3.8	10.5	5.2	0.0	0.0	100.0	
その他の世帯（1～5のいずれにもあてはまらない世帯）	40	10	10	6	14	22	4	6	0	2	2	0	0	48	
	83.3	20.8	20.8	12.5	29.2	45.8	8.3	12.5	0.0	4.2	4.2	0.0	0.0	100.0	
不明・無回答	4	0	4	0	4	2	2	0	0	0	2	0	0	6	
	66.7	0.0	66.7	0.0	66.7	33.3	33.3	0.0	0.0	0.0	33.3	0.0	0.0	100.0	
滋賀県での居住歴	滋賀県で生まれて、ずっと滋賀県に住んでいる	348	165	124	87	99	176	75	44	20	34	21	12	0	487
		71.5	33.9	25.5	17.9	20.3	36.1	15.4	9.0	4.1	7.0	4.3	2.5	0.0	100.0
	滋賀県で生まれて、県外に転出後、再び転入して今は滋賀県に住んでいる	89	37	33	27	35	46	17	10	2	6	9	4	0	125
		71.2	29.6	26.4	21.6	28.0	36.8	13.6	8.0	1.6	4.8	7.2	3.2	0.0	100.0
	県外で生まれて、今は滋賀県に住んでいる	167	57	63	28	33	93	49	20	12	10	6	14	0	224
	74.6	25.4	28.1	12.5	14.7	41.5	21.9	8.9	5.4	4.5	2.7	6.3	0.0	100.0	
不明・無回答	2	0	0	2	0	2	3	0	0	0	0	0	0	5	
	40.0	0.0	0.0	40.0	0.0	40.0	60.0	0.0	0.0	0.0	0.0	0.0	0.0	100.0	
滋賀県での居住年数	3年未満	68	21	25	24	14	34	15	10	4	4	4	6	0	94
		72.3	22.3	26.6	25.5	14.9	36.2	16.0	10.6	4.3	4.3	4.3	6.4	0.0	100.0
	3～10年未満	80	26	35	17	31	56	17	12	4	6	5	4	0	123
		65.0	21.1	28.5	13.8	25.2	45.5	13.8	9.8	3.3	4.9	4.1	3.3	0.0	100.0
	10年以上	108	47	34	14	21	49	32	6	4	6	4	8	0	128
		84.4	36.7	26.6	10.9	16.4	38.3	25.0	4.7	3.1	4.7	3.1	6.3	0.0	100.0
	不明・無回答	0	0	2	0	2	0	2	2	2	0	2	0	0	4
	0.0	0.0	50.0	0.0	50.0	0.0	50.0	50.0	50.0	0.0	50.0	0.0	0.0	100.0	
合計	256	94	96	55	68	139	66	30	14	16	15	18	0	349	
	73.4	26.9	27.5	15.8	19.5	39.8	18.9	8.6	4.0	4.6	4.3	5.2	0.0	100.0	
職業	勤め人（正規の職員・従業員）	299	156	129	87	79	173	14	32	12	32	24	14	0	423
		70.7	36.9	30.5	20.6	18.7	40.9	3.3	7.6	2.8	7.6	5.7	3.3	0.0	100.0
	勤め人（パート、アルバイト、契約社員、派遣社員）	119	50	36	24	41	78	27	16	4	8	10	12	0	168
		70.8	29.8	21.4	14.3	24.4	46.4	16.1	9.5	2.4	4.8	6.0	7.1	0.0	100.0
	農林漁業	0	0	0	0	0	0	0	0	0	0	0	0	0	0
		0.0	0.0	0.0	0.0	0.0	0.0	0.0	0.0	0.0	0.0	0.0	0.0	0.0	0.0
	自由業・自営業・家業（農林漁業を除く）	20	6	6	0	10	6	2	6	2	0	2	0	0	24
		83.3	25.0	25.0	0.0	41.7	25.0	8.3	25.0	8.3	0.0	8.3	0.0	0.0	100.0
	その他の有職	7	0	0	0	0	3	2	0	0	2	0	0	0	7
		100.0	0.0	0.0	0.0	0.0	42.9	28.6	0.0	0.0	28.6	0.0	0.0	0.0	100.0
	家事専業	53	0	27	12	6	22	4	15	2	0	0	0	0	55
		96.4	0.0	49.1	21.8	10.9	40.0	7.3	27.3	3.6	0.0	0.0	0.0	0.0	100.0
	学生（大学院生、研究生等含む）	76	39	18	10	23	23	75	4	12	6	0	4	0	122
	62.3	32.0	14.8	8.2	18.9	18.9	61.5	3.3	9.8	4.9	0.0	3.3	0.0	100.0	
無職	30	6	4	11	8	12	20	1	2	2	0	0	0	40	
	75.0	15.0	10.0	27.5	20.0	30.0	50.0	2.5	5.0	5.0	0.0	0.0	0.0	100.0	
不明・無回答	2	2	0	0	0	0	0	0	0	0	0	0	0	2	
	100.0	100.0	0.0	0.0	0.0	0.0	0.0	0.0	0.0	0.0	0.0	0.0	0.0	100.0	
合計	606	259	220	144	167	317	144	74	34	50	36	30	0	841	
	72.1	30.8	26.2	17.1	19.9	37.7	17.1	8.8	4.0	5.9	4.3	3.6	0.0	100.0	

問19 男女共同参画についての学びの有無

		学んだことがある	学んだことはない	わからない	不明・無回答	合計
性別	女	419	31	157	10	617
		67.9	5.0	25.4	1.6	100.0
	男	293	46	100	28	467
		62.7	9.9	21.4	6.0	100.0
	不明・無回答	0	0	0	0	0
		0.0	0.0	0.0	0.0	0.0
満年齢	20歳～22歳	175	6	30	11	222
		78.8	2.7	13.5	5.0	100.0
	23歳～25歳	246	15	64	12	337
		73.0	4.5	19.0	3.6	100.0
	26歳～29歳	291	55	161	15	522
		55.7	10.5	30.8	2.9	100.0
	不明・無回答	0	1	2	0	3
		0.0	33.3	66.7	0.0	100.0
居住地域	大津地域（大津市）	146	18	70	6	240
		60.8	7.5	29.2	2.5	100.0
	湖南地域（草津市、守山市、栗東市、野洲市）	184	16	58	12	270
		68.1	5.9	21.5	4.4	100.0
	甲賀地域（湖南市、甲賀市）	84	8	24	2	118
		71.2	6.8	20.3	1.7	100.0
	東近江地域（近江八幡市、東近江市、日野町、竜王町）	118	14	40	8	180
		65.6	7.8	22.2	4.4	100.0
	湖東地域（彦根市、愛荘町、豊郷町、甲良町、多賀町）	84	4	34	4	126
		66.7	3.2	27.0	3.2	100.0
	湖北地域（長浜市、米原市）	70	12	28	4	114
		61.4	10.5	24.6	3.5	100.0
湖西地域（高島市）	26	5	3	2	36	
	72.2	13.9	8.3	5.6	100.0	
	不明・無回答	0	0	0	0	0
		0.0	0.0	0.0	0.0	0.0
婚姻状況	結婚している（配偶者がいる）	137	26	71	9	243
		56.4	10.7	29.2	3.7	100.0
	結婚していた（配偶者とは離婚・死別した）	4	0	8	4	16
		25.0	0.0	50.0	25.0	100.0
未婚である	571	51	178	25	825	
	69.2	6.2	21.6	3.0	100.0	
	不明・無回答	0	0	0	0	0
		0.0	0.0	0.0	0.0	0.0
合計		712	77	257	38	1,084
		65.7	7.1	23.7	3.5	100.0

		学んだことがある	学んだことはない	わからない	不明・無回答	合計
家族構成	単身世帯（1人暮らし）	42	6	14	4	66
		63.6	9.1	21.2	6.1	100.0
	一世代世帯（夫婦だけ）	48	10	32	4	94
		51.1	10.6	34.0	4.3	100.0
	二世代世帯（親と未婚の子ども）	378	33	134	14	559
		67.6	5.9	24.0	2.5	100.0
	二世代世帯（親と子ども夫婦）	14	2	12	2	30
		46.7	6.7	40.0	6.7	100.0
	三世代世帯（祖父母と親と子ども）	192	14	51	8	265
		72.5	5.3	19.2	3.0	100.0
その他の世帯（1～5のいずれにもあてはまらない世帯）	32	10	12	6	60	
	53.3	16.7	20.0	10.0	100.0	
	不明・無回答	6	2	2	0	10
		60.0	20.0	20.0	0.0	100.0
滋賀県での居住歴	滋賀県で生まれて、ずっと滋賀県に住んでいる	426	33	149	20	628
		67.8	5.3	23.7	3.2	100.0
	滋賀県で生まれて、県外に転出後、再び転入して今は滋賀県に住んでいる	111	14	36	7	168
		66.1	8.3	21.4	4.2	100.0
	県外で生まれて、今は滋賀県に住んでいる	171	30	68	11	280
		61.1	10.7	24.3	3.9	100.0
	不明・無回答	4	0	4	0	8
		50.0	0.0	50.0	0.0	100.0
滋賀県での居住年数	3年未満	94	9	26	7	136
		69.1	6.6	19.1	5.1	100.0
	3～10年未満	91	18	44	5	158
		57.6	11.4	27.8	3.2	100.0
	10年以上	97	13	34	6	150
	64.7	8.7	22.7	4.0	100.0	
	不明・無回答	0	4	0	0	4
		0.0	100.0	0.0	0.0	100.0
合計		282	44	104	18	448
		62.946	9.8214	23.214	4.0179	100
職業	勤め人（正規の職員・従業員）	368	34	137	22	561
		65.6	6.1	24.4	3.9	100.0
	勤め人（パート、アルバイト、契約社員、派遣社員）	141	12	58	2	213
		66.2	5.6	27.2	0.9	100.0
	農林漁業	0	0	0	0	0
		0.0	0.0	0.0	0.0	0.0
	自由業・自営業・家業（農林漁業を除く）	14	8	4	0	26
		53.8	30.8	15.4	0.0	100.0
	その他の有職	4	3	4	2	13
		30.8	23.1	30.8	15.4	100.0
	家事専業	41	6	24	3	74
		55.4	8.1	32.4	4.1	100.0
学生（大学院生、研究生等含む）	119	5	22	5	151	
	78.8	3.3	14.6	3.3	100.0	
無職	23	9	8	4	44	
	52.3	20.5	18.2	9.1	100.0	
	不明・無回答	2	0	0	0	2
		100.0	0.0	0.0	0.0	100.0
合計		712	77	257	38	1,084
		65.7	7.1	23.7	3.5	100.0

問19-付問 男女共同参画の内容の理解（問19で1と回答した人のみ）

		理解できた	ある程度理解できた	あまり理解できなかった	理解できなかった	わからない	不明・無回答	合計
性別	女	87	286	26	6	14	0	419
		20.8	68.3	6.2	1.4	3.3	0.0	100.0
	男	65	161	42	9	14	2	293
		22.2	54.9	14.3	3.1	4.8	0.7	100.0
	不明・無回答	0	0	0	0	0	0	0
		0.0	0.0	0.0	0.0	0.0	0.0	0.0
満年齢	20歳～22歳	35	114	12	6	8	0	175
		20.0	65.1	6.9	3.4	4.6	0.0	100.0
	23歳～25歳	55	153	28	2	6	2	246
		22.4	62.2	11.4	0.8	2.4	0.8	100.0
	26歳～29歳	62	180	28	7	14	0	291
		21.3	61.9	9.6	2.4	4.8	0.0	100.0
	不明・無回答	0	0	0	0	0	0	0
		0.0	0.0	0.0	0.0	0.0	0.0	0.0
居住地域	大津地域（大津市）	32	82	22	4	6	0	146
		21.9	56.2	15.1	2.7	4.1	0.0	100.0
	湖南地域（草津市、守山市、栗東市、野洲市）	36	122	12	4	8	2	184
		19.6	66.3	6.5	2.2	4.3	1.1	100.0
	甲賀地域（湖南市、甲賀市）	20	58	4	0	2	0	84
		23.8	69.0	4.8	0.0	2.4	0.0	100.0
	東近江地域（近江八幡市、東近江市、日野町、竜王町）	24	70	14	4	6	0	118
		20.3	59.3	11.9	3.4	5.1	0.0	100.0
	湖東地域（彦根市、愛荘町、豊郷町、甲良町、多賀町）	18	48	10	2	6	0	84
		21.4	57.1	11.9	2.4	7.1	0.0	100.0
	湖北地域（長浜市、米原市）	18	46	6	0	0	0	70
		25.7	65.7	8.6	0.0	0.0	0.0	100.0
	湖西地域（高島市）	4	21	0	1	0	0	26
		15.4	80.8	0.0	3.8	0.0	0.0	100.0
不明・無回答	0	0	0	0	0	0	0	
	0.0	0.0	0.0	0.0	0.0	0.0	0.0	
婚姻状況	結婚している（配偶者がいる）	26	89	16	0	6	0	137
		19.0	65.0	11.7	0.0	4.4	0.0	100.0
	結婚していた（配偶者とは離婚・死別した）	0	2	2	0	0	0	4
		0.0	50.0	50.0	0.0	0.0	0.0	100.0
	未婚である	126	356	50	15	22	2	571
		22.1	62.3	8.8	2.6	3.9	0.4	100.0
不明・無回答	0	0	0	0	0	0	0	
	0.0	0.0	0.0	0.0	0.0	0.0	0.0	
合計		152	447	68	15	28	2	712
		21.3	62.8	9.6	2.1	3.9	0.3	100.0

問19-付問 男女共同参画の内容の理解（問19で1と回答した人のみ）

		理解できた	ある程度理解できた	あまり理解できなかった	理解できなかった	わからない	不明・無回答	合計
家族構成	単身世帯（1人暮らし）	4	25	4	1	8	0	42
		9.5	59.5	9.5	2.4	19.0	0.0	100.0
	一世代世帯（夫婦だけ）	10	28	8	0	2	0	48
		20.8	58.3	16.7	0.0	4.2	0.0	100.0
	二世代世帯（親と未婚の子ども）	77	257	28	4	10	2	378
		20.4	68.0	7.4	1.1	2.6	0.5	100.0
	二世代世帯（親と子ども夫婦）	6	2	4	0	2	0	14
		42.9	14.3	28.6	0.0	14.3	0.0	100.0
	三世代世帯（祖父母と親と子ども）	51	111	18	10	2	0	192
		26.6	57.8	9.4	5.2	1.0	0.0	100.0
その他の世帯（1～5のいずれにもあてはまらない世帯）	2	20	6	0	4	0	32	
	6.3	62.5	18.8	0.0	12.5	0.0	100.0	
不明・無回答	2	4	0	0	0	0	6	
	33.3	66.7	0.0	0.0	0.0	0.0	100.0	
滋賀県での居住歴	滋賀県で生まれて、ずっと滋賀県に住んでいる	85	267	50	12	12	0	426
		20.0	62.7	11.7	2.8	2.8	0.0	100.0
	滋賀県で生まれて、県外に転出後、再び転入して今は滋賀県に住んでいる	31	62	8	2	8	0	111
		27.9	55.9	7.2	1.8	7.2	0.0	100.0
	県外で生まれて、今は滋賀県に住んでいる	34	116	10	1	8	2	171
	19.9	67.8	5.8	0.6	4.7	1.2	100.0	
不明・無回答	2	2	0	0	0	0	4	
	50.0	50.0	0.0	0.0	0.0	0.0	100.0	
滋賀県での居住年数	3年未満	22	63	4	3	2	0	94
		23.4	67.0	4.3	3.2	2.1	0.0	100.0
	3～10年未満	22	53	6	0	10	0	91
		24.2	58.2	6.6	0.0	11.0	0.0	100.0
	10年以上	21	62	8	0	4	2	97
		21.6	63.9	8.2	0.0	4.1	2.1	100.0
不明・無回答	0	0	0	0	0	0	0	
	0.0	0.0	0.0	0.0	0.0	0.0	0.0	
合計	65	178	18	3	16	2	282	
	23.0	63.1	6.4	1.1	5.7	0.7	100.0	
職業	勤め人（正規の職員・従業員）	81	228	36	9	14	0	368
		22.0	62.0	9.8	2.4	3.8	0.0	100.0
	勤め人（パート、アルバイト、契約社員、派遣社員）	28	87	16	4	6	0	141
		19.9	61.7	11.3	2.8	4.3	0.0	100.0
	農林漁業	0	0	0	0	0	0	0
		0.0	0.0	0.0	0.0	0.0	0.0	0.0
	自由業・自営業・家業（農林漁業を除く）	6	4	4	0	0	0	14
		42.9	28.6	28.6	0.0	0.0	0.0	100.0
	その他の有職	0	2	0	0	0	2	4
		0.0	50.0	0.0	0.0	0.0	50.0	100.0
	家事専業	8	31	0	0	2	0	41
		19.5	75.6	0.0	0.0	4.9	0.0	100.0
学生（大学院生、研究生等含む）	27	76	10	2	4	0	119	
	22.7	63.9	8.4	1.7	3.4	0.0	100.0	
無職	2	19	0	0	2	0	23	
	8.7	82.6	0.0	0.0	8.7	0.0	100.0	
不明・無回答	0	0	2	0	0	0	2	
	0.0	0.0	100.0	0.0	0.0	0.0	100.0	
合計	152	447	68	15	28	2	712	
	21.3	62.8	9.6	2.1	3.9	0.3	100.0	

問20 テレビドラマ・映画の登場人物について

		女性の登場人物が多いと思う	男性の登場人物が多いと思う	男性・女性ともに多い活躍する	わからない	不明・無回答	合計
性別	女	147	81	341	39	9	617
		23.8	13.1	55.3	6.3	1.5	100.0
	男	59	108	245	32	23	467
		12.6	23.1	52.5	6.9	4.9	100.0
	不明・無回答	0	0	0	0	0	0
		0.0	0.0	0.0	0.0	0.0	0.0
満年齢	20歳～22歳	33	32	128	24	5	222
		14.9	14.4	57.7	10.8	2.3	100.0
	23歳～25歳	67	60	198	4	8	337
		19.9	17.8	58.8	1.2	2.4	100.0
	26歳～29歳	106	97	259	41	19	522
		20.3	18.6	49.6	7.9	3.6	100.0
	不明・無回答	0	0	1	2	0	3
		0.0	0.0	33.3	66.7	0.0	100.0
居住地域	大津地域（大津市）	54	48	122	12	4	240
		22.5	20.0	50.8	5.0	1.7	100.0
	湖南地域（草津市、守山市、栗東市、野洲市）	46	58	138	20	8	270
		17.0	21.5	51.1	7.4	3.0	100.0
	甲賀地域（湖南市、甲賀市）	10	22	76	8	2	118
		8.5	18.6	64.4	6.8	1.7	100.0
	東近江地域（近江八幡市、東近江市、日野町、竜王町）	44	18	96	14	8	180
		24.4	10.0	53.3	7.8	4.4	100.0
	湖東地域（彦根市、愛荘町、豊郷町、甲良町、多賀町）	20	24	74	6	2	126
		15.9	19.0	58.7	4.8	1.6	100.0
	湖北地域（長浜市、米原市）	26	16	60	8	4	114
	22.8	14.0	52.6	7.0	3.5	100.0	
湖西地域（高島市）	6	3	20	3	4	36	
	16.7	8.3	55.6	8.3	11.1	100.0	
	不明・無回答	0	0	0	0	0	0
		0.0	0.0	0.0	0.0	0.0	0.0
婚姻状況	結婚している（配偶者がいる）	51	49	126	8	9	243
		21.0	20.2	51.9	3.3	3.7	100.0
	結婚していた（配偶者とは離婚・死別した）	2	2	8	2	2	16
		12.5	12.5	50.0	12.5	12.5	100.0
	未婚である	153	138	452	61	21	825
	18.5	16.7	54.8	7.4	2.5	100.0	
	不明・無回答	0	0	0	0	0	0
		0.0	0.0	0.0	0.0	0.0	0.0
合計		206	189	586	71	32	1,084
		19.0	17.4	54.1	6.5	3.0	100.0

問20 テレビドラマ・映画の登場人物について

		女性の登場人物が多いと思う	男性の登場人物が多いと思う	男性・女性ともに多いと思う	わからない	不明・無回答	合計
家族構成	単身世帯（1人暮らし）	12	13	33	4	4	66
		18.2	19.7	50.0	6.1	6.1	100.0
	一世代世帯（夫婦だけ）	21	28	43	0	2	94
		22.3	29.8	45.7	0.0	2.1	100.0
	二世代世帯（親と未婚の子ども）	105	89	304	48	13	559
		18.8	15.9	54.4	8.6	2.3	100.0
	二世代世帯（親と子ども夫婦）	0	7	19	2	2	30
		0.0	23.3	63.3	6.7	6.7	100.0
	三世代世帯（祖父母と親と子ども）	56	40	150	15	4	265
		21.1	15.1	56.6	5.7	1.5	100.0
その他の世帯（1～5のいずれにもあてはまらない世帯）	10	10	33	0	7	60	
	16.7	16.7	55.0	0.0	11.7	100.0	
不明・無回答	2	2	4	2	0	10	
	20.0	20.0	40.0	20.0	0.0	100.0	
滋賀県での居住歴	滋賀県で生まれて、ずっと滋賀県に住んでいる	136	83	335	52	22	628
		21.7	13.2	53.3	8.3	3.5	100.0
	滋賀県で生まれて、県外に転出後、再び転入して今は滋賀県に住んでいる	25	40	92	8	3	168
		14.9	23.8	54.8	4.8	1.8	100.0
	県外で生まれて、今は滋賀県に住んでいる	45	66	153	9	7	280
	16.1	23.6	54.6	3.2	2.5	100.0	
不明・無回答	0	0	6	2	0	8	
	0.0	0.0	75.0	25.0	0.0	100.0	
滋賀県での居住年数	3年未満	21	41	62	7	5	136
		15.4	30.1	45.6	5.1	3.7	100.0
	3～10年未満	31	30	90	6	1	158
		19.6	19.0	57.0	3.8	0.6	100.0
	10年以上	18	35	89	4	4	150
		12.0	23.3	59.3	2.7	2.7	100.0
不明・無回答	0	0	4	0	0	4	
	0.0	0.0	100.0	0.0	0.0	100.0	
合計	70	106	245	17	10	448	
	15.6	23.7	54.7	3.8	2.2	100.0	
職業	勤め人（正規の職員・従業員）	112	106	297	27	19	561
		20.0	18.9	52.9	4.8	3.4	100.0
	勤め人（パート、アルバイト、契約社員、派遣社員）	47	40	103	20	3	213
		22.1	18.8	48.4	9.4	1.4	100.0
	農林漁業	0	0	0	0	0	0
		0.0	0.0	0.0	0.0	0.0	0.0
	自由業・自営業・家業（農林漁業を除く）	4	4	14	2	2	26
		15.4	15.4	53.8	7.7	7.7	100.0
	その他の有職	2	0	7	2	2	13
		15.4	0.0	53.8	15.4	15.4	100.0
	家事専業	16	7	44	4	3	74
		21.6	9.5	59.5	5.4	4.1	100.0
学生（大学院生、研究生等含む）	19	24	95	10	3	151	
	12.6	15.9	62.9	6.6	2.0	100.0	
無職	6	8	24	6	0	44	
	13.6	18.2	54.5	13.6	0.0	100.0	
不明・無回答	0	0	2	0	0	2	
	0.0	0.0	100.0	0.0	0.0	100.0	
合計	206	189	586	71	32	1,084	
	19.0	17.4	54.1	6.5	3.0	100.0	

問20 まんが・アニメの登場人物について

		女性の登場人物が多いと思う	男性の登場人物が多いと思う	男性・女性ともに多い活躍する	わからない	不明・無回答	合計
性別	女	65	149	313	79	11	617
		10.5	24.1	50.7	12.8	1.8	100.0
	男	38	178	178	48	25	467
		8.1	38.1	38.1	10.3	5.4	100.0
	不明・無回答	0	0	0	0	0	0
		0.0	0.0	0.0	0.0	0.0	0.0
満年齢	20歳～22歳	26	49	122	20	5	222
		11.7	22.1	55.0	9.0	2.3	100.0
	23歳～25歳	31	116	154	28	8	337
		9.2	34.4	45.7	8.3	2.4	100.0
	26歳～29歳	46	162	214	77	23	522
		8.8	31.0	41.0	14.8	4.4	100.0
	不明・無回答	0	0	1	2	0	3
		0.0	0.0	33.3	66.7	0.0	100.0
居住地域	大津地域（大津市）	24	82	102	24	8	240
		10.0	34.2	42.5	10.0	3.3	100.0
	湖南地域（草津市、守山市、栗東市、野洲市）	22	76	130	34	8	270
		8.1	28.1	48.1	12.6	3.0	100.0
	甲賀地域（湖南市、甲賀市）	12	40	54	10	2	118
		10.2	33.9	45.8	8.5	1.7	100.0
	東近江地域（近江八幡市、東近江市、日野町、竜王町）	16	62	76	18	8	180
		8.9	34.4	42.2	10.0	4.4	100.0
	湖東地域（彦根市、愛荘町、豊郷町、甲良町、多賀町）	6	34	66	18	2	126
		4.8	27.0	52.4	14.3	1.6	100.0
	湖北地域（長浜市、米原市）	22	26	44	18	4	114
		19.3	22.8	38.6	15.8	3.5	100.0
湖西地域（高島市）	1	7	19	5	4	36	
	2.8	19.4	52.8	13.9	11.1	100.0	
不明・無回答	0	0	0	0	0	0	
	0.0	0.0	0.0	0.0	0.0	0.0	
婚姻状況	結婚している（配偶者がいる）	16	77	106	33	11	243
		6.6	31.7	43.6	13.6	4.5	100.0
	結婚していた（配偶者とは離婚・死別した）	2	6	6	0	2	16
		12.5	37.5	37.5	0.0	12.5	100.0
	未婚である	85	244	379	94	23	825
	10.3	29.6	45.9	11.4	2.8	100.0	
不明・無回答	0	0	0	0	0	0	
	0.0	0.0	0.0	0.0	0.0	0.0	
合計		103	327	491	127	36	1,084
		9.5	30.2	45.3	11.7	3.3	100.0

問20 まんが・アニメの登場人物について

		女性の登場人物が多いと思う	男性の登場人物が多いと思う	男性・女性ともに多い活躍する	わからない	不明・無回答	合計
家族構成	単身世帯（1人暮らし）	4	19	31	8	4	66
		6.1	28.8	47.0	12.1	6.1	100.0
	一世代世帯（夫婦だけ）	6	33	39	12	4	94
		6.4	35.1	41.5	12.8	4.3	100.0
	二世代世帯（親と未婚の子ども）	56	164	252	74	13	559
		10.0	29.3	45.1	13.2	2.3	100.0
	二世代世帯（親と子ども夫婦）	2	8	16	2	2	30
		6.7	26.7	53.3	6.7	6.7	100.0
	三世代世帯（祖父母と親と子ども）	31	81	123	26	4	265
	11.7	30.6	46.4	9.8	1.5	100.0	
その他の世帯（1～5のいずれにもあてはまらない世帯）	4	18	28	3	7	60	
	6.7	30.0	46.7	5.0	11.7	100.0	
不明・無回答	0	4	2	2	2	10	
	0.0	40.0	20.0	20.0	20.0	100.0	
滋賀県での居住歴	滋賀県で生まれて、ずっと滋賀県に住んでいる	67	182	261	94	24	628
		10.7	29.0	41.6	15.0	3.8	100.0
	滋賀県で生まれて、県外に転出後、再び転入して今は滋賀県に住んでいる	12	58	85	10	3	168
		7.1	34.5	50.6	6.0	1.8	100.0
	県外で生まれて、今は滋賀県に住んでいる	24	87	139	21	9	280
	8.6	31.1	49.6	7.5	3.2	100.0	
不明・無回答	0	0	6	2	0	8	
	0.0	0.0	75.0	25.0	0.0	100.0	
滋賀県での居住年数	3年未満	4	47	71	9	5	136
		2.9	34.6	52.2	6.6	3.7	100.0
	3～10年未満	8	54	81	12	3	158
		5.1	34.2	51.3	7.6	1.9	100.0
	10年以上	24	44	72	6	4	150
		16.0	29.3	48.0	4.0	2.7	100.0
不明・無回答	0	0	0	4	0	4	
	0.0	0.0	0.0	100.0	0.0	100.0	
合計	36	145	224	31	12	448	
	8.0	32.4	50.0	6.9	2.7	100.0	
職業	勤め人（正規の職員・従業員）	69	184	233	56	19	561
		12.3	32.8	41.5	10.0	3.4	100.0
	勤め人（パート、アルバイト、契約社員、派遣社員）	8	62	109	27	7	213
		3.8	29.1	51.2	12.7	3.3	100.0
	農林漁業	0	0	0	0	0	0
		0.0	0.0	0.0	0.0	0.0	0.0
	自由業・自営業・家業（農林漁業を除く）	2	8	8	6	2	26
		7.7	30.8	30.8	23.1	7.7	100.0
	その他の有職	0	2	7	2	2	13
		0.0	15.4	53.8	15.4	15.4	100.0
	家事専業	4	24	29	14	3	74
		5.4	32.4	39.2	18.9	4.1	100.0
学生（大学院生、研究生等含む）	16	35	83	14	3	151	
	10.6	23.2	55.0	9.3	2.0	100.0	
無職	4	12	20	8	0	44	
	9.1	27.3	45.5	18.2	0.0	100.0	
不明・無回答	0	0	2	0	0	2	
	0.0	0.0	100.0	0.0	0.0	100.0	
合計	103	327	491	127	36	1,084	
	9.5	30.2	45.3	11.7	3.3	100.0	

問20 ゲームの登場人物について

		女性の登場人物が多いと思う	男性の登場人物が多いと思う	男性・女性ともに多いと思う	わからない	不明・無回答	合計
性別	女	7	315	58	226	11	617
		1.1	51.1	9.4	36.6	1.8	100.0
	男	18	236	99	91	23	467
		3.9	50.5	21.2	19.5	4.9	100.0
	不明・無回答	0	0	0	0	0	0
		0.0	0.0	0.0	0.0	0.0	0.0
満年齢	20歳～22歳	4	117	44	52	5	222
		1.8	52.7	19.8	23.4	2.3	100.0
	23歳～25歳	10	182	37	100	8	337
		3.0	54.0	11.0	29.7	2.4	100.0
	26歳～29歳	11	252	75	163	21	522
		2.1	48.3	14.4	31.2	4.0	100.0
	不明・無回答	0	0	1	2	0	3
		0.0	0.0	33.3	66.7	0.0	100.0
居住地域	大津地域（大津市）	6	132	42	52	8	240
		2.5	55.0	17.5	21.7	3.3	100.0
	湖南地域（草津市、守山市、栗東市、野洲市）	12	134	38	78	8	270
		4.4	49.6	14.1	28.9	3.0	100.0
	甲賀地域（湖南市、甲賀市）	2	60	22	32	2	118
		1.7	50.8	18.6	27.1	1.7	100.0
	東近江地域（近江八幡市、東近江市、日野町、竜王町）	0	94	22	56	8	180
		0.0	52.2	12.2	31.1	4.4	100.0
	湖東地域（彦根市、愛荘町、豊郷町、甲良町、多賀町）	0	56	14	54	2	126
		0.0	44.4	11.1	42.9	1.6	100.0
湖北地域（長浜市、米原市）	4	60	12	36	2	114	
	3.5	52.6	10.5	31.6	1.8	100.0	
湖西地域（高島市）	1	15	7	9	4	36	
	2.8	41.7	19.4	25.0	11.1	100.0	
	不明・無回答	0	0	0	0	0	0
		0.0	0.0	0.0	0.0	0.0	0.0
婚姻状況	結婚している（配偶者がいる）	4	123	31	74	11	243
		1.6	50.6	12.8	30.5	4.5	100.0
	結婚していた（配偶者とは離婚・死別した）	0	10	0	4	2	16
		0.0	62.5	0.0	25.0	12.5	100.0
	未婚である	21	418	126	239	21	825
	2.5	50.7	15.3	29.0	2.5	100.0	
	不明・無回答	0	0	0	0	0	0
		0.0	0.0	0.0	0.0	0.0	0.0
合計		25	551	157	317	34	1,084
		2.3	50.8	14.5	29.2	3.1	100.0

問20 ゲームの登場人物について

		女性の登場人物が多いと思う	男性の登場人物が多いと思う	男性・女性ともに多いと思う	わからない	不明・無回答	合計
家族構成	単身世帯（1人暮らし）	2	39	9	12	4	66
		3.0	59.1	13.6	18.2	6.1	100.0
	一世代世帯（夫婦だけ）	2	49	12	27	4	94
		2.1	52.1	12.8	28.7	4.3	100.0
	二世代世帯（親と未婚の子ども）	19	276	74	177	13	559
		3.4	49.4	13.2	31.7	2.3	100.0
	二世代世帯（親と子ども夫婦）	0	12	12	4	2	30
		0.0	40.0	40.0	13.3	6.7	100.0
	三世代世帯（祖父母と親と子ども）	2	147	34	78	4	265
	0.8	55.5	12.8	29.4	1.5	100.0	
その他の世帯（1～5のいずれにもあてはまらない世帯）	0	26	12	17	5	60	
	0.0	43.3	20.0	28.3	8.3	100.0	
不明・無回答	0	2	4	2	2	10	
	0.0	20.0	40.0	20.0	20.0	100.0	
滋賀県での居住歴	滋賀県で生まれて、ずっと滋賀県に住んでいる	11	320	76	199	22	628
		1.8	51.0	12.1	31.7	3.5	100.0
	滋賀県で生まれて、県外に転出後、再び転入して今は滋賀県に住んでいる	4	89	26	46	3	168
		2.4	53.0	15.5	27.4	1.8	100.0
	県外で生まれて、今は滋賀県に住んでいる	10	138	53	70	9	280
	3.6	49.3	18.9	25.0	3.2	100.0	
不明・無回答	0	4	2	2	0	8	
	0.0	50.0	25.0	25.0	0.0	100.0	
滋賀県での居住年数	3年未満	0	79	18	34	5	136
		0.0	58.1	13.2	25.0	3.7	100.0
	3～10年未満	4	72	25	54	3	158
		2.5	45.6	15.8	34.2	1.9	100.0
	10年以上	10	76	36	24	4	150
		6.7	50.7	24.0	16.0	2.7	100.0
不明・無回答	0	0	0	4	0	4	
	0.0	0.0	0.0	100.0	0.0	100.0	
合計	14	227	79	116	12	448	
	3.1	50.7	17.6	25.9	2.7	100.0	
職業	勤め人（正規の職員・従業員）	10	290	78	164	19	561
		1.8	51.7	13.9	29.2	3.4	100.0
	勤め人（パート、アルバイト、契約社員、派遣社員）	3	111	33	59	7	213
		1.4	52.1	15.5	27.7	3.3	100.0
	農林漁業	0	0	0	0	0	0
		0.0	0.0	0.0	0.0	0.0	0.0
	自由業・自営業・家業（農林漁業を除く）	2	16	0	8	0	26
		7.7	61.5	0.0	30.8	0.0	100.0
	その他の有職	0	3	6	2	2	13
		0.0	23.1	46.2	15.4	15.4	100.0
	家事専業	2	30	5	34	3	74
		2.7	40.5	6.8	45.9	4.1	100.0
学生（大学院生、研究生等含む）	4	80	28	36	3	151	
	2.6	53.0	18.5	23.8	2.0	100.0	
無職	4	19	7	14	0	44	
	9.1	43.2	15.9	31.8	0.0	100.0	
不明・無回答	0	2	0	0	0	2	
	0.0	100.0	0.0	0.0	0.0	100.0	
合計	25	551	157	317	34	1,084	
	2.3	50.8	14.5	29.2	3.1	100.0	

問21 デートDVの経験

		自分がデートDVをする側	側としてデートDVをされる	自分がデートDVをしたことはない	自分が経験したことはある	自分が経験したことも、聞きしたことも、見	不明・無回答	合計
性別	女	8	62	238	298	11	617	
		1.3	10.0	38.6	48.3	1.8	100.0	
	男	4	14	154	277	18	467	
		0.9	3.0	33.0	59.3	3.9	100.0	
	不明・無回答	0	0	0	0	0	0	
		0.0	0.0	0.0	0.0	0.0	0.0	
満年齢	20歳～22歳	0	12	87	118	5	222	
		0.0	5.4	39.2	53.2	2.3	100.0	
	23歳～25歳	8	16	128	178	7	337	
		2.4	4.7	38.0	52.8	2.1	100.0	
	26歳～29歳	4	48	176	277	17	522	
	0.8	9.2	33.7	53.1	3.3	100.0		
	不明・無回答	0	0	1	2	0	3	
		0.0	0.0	33.3	66.7	0.0	100.0	
居住地域	大津地域（大津市）	0	22	92	122	4	240	
		0.0	9.2	38.3	50.8	1.7	100.0	
	湖南地域（草津市、守山市、栗東市、野洲市）	2	12	100	150	6	270	
		0.7	4.4	37.0	55.6	2.2	100.0	
	甲賀地域（湖南市、甲賀市）	6	8	46	56	2	118	
		5.1	6.8	39.0	47.5	1.7	100.0	
	東近江地域（近江八幡市、東近江市、日野町、竜王町）	2	14	60	96	8	180	
		1.1	7.8	33.3	53.3	4.4	100.0	
	湖東地域（彦根市、愛荘町、豊郷町、甲良町、多賀町）	2	10	40	70	4	126	
		1.6	7.9	31.7	55.6	3.2	100.0	
湖北地域（長浜市、米原市）	0	8	36	68	2	114		
	0.0	7.0	31.6	59.6	1.8	100.0		
湖西地域（高島市）	0	2	18	13	3	36		
	0.0	5.6	50.0	36.1	8.3	100.0		
	不明・無回答	0	0	0	0	0	0	
		0.0	0.0	0.0	0.0	0.0	0.0	
婚姻状況	結婚している（配偶者がいる）	2	31	87	114	9	243	
		0.8	12.8	35.8	46.9	3.7	100.0	
	結婚していた（配偶者とは離婚・死別した）	2	4	2	6	2	16	
		12.5	25.0	12.5	37.5	12.5	100.0	
	未婚である	8	41	303	455	18	825	
	1.0	5.0	36.7	55.2	2.2	100.0		
	不明・無回答	0	0	0	0	0	0	
		0.0	0.0	0.0	0.0	0.0	0.0	
合計		12	76	392	575	29	1,084	
		1.1	7.0	36.2	53.0	2.7	100.0	

問21 デートDVの経験

		自分 として 経験 した こと が あ る 側	側 として 経験 した こと が あ る	自 分 が 見 聞 き し た こ と は あ ら な い	自 分 が 見 聞 き し た こ と も あ ら な い	不 明 ・ 無 回 答	合 計
家族 構 成	単身世帯（1人暮らし）	2	2	27	31	4	66
		3.0	3.0	40.9	47.0	6.1	100.0
	一世代世帯（夫婦だけ）	0	16	36	40	2	94
		0.0	17.0	38.3	42.6	2.1	100.0
	二世代世帯（親と未婚の子ども）	0	31	196	320	12	559
		0.0	5.5	35.1	57.2	2.1	100.0
	二世代世帯（親と子ども夫婦）	0	0	12	16	2	30
		0.0	0.0	40.0	53.3	6.7	100.0
	三世代世帯（祖父母と親と子ども）	8	17	93	143	4	265
	3.0	6.4	35.1	54.0	1.5	100.0	
その他の世帯（1～5のいずれにもあてはまらない世帯）	2	10	22	21	5	60	
	3.3	16.7	36.7	35.0	8.3	100.0	
不明・無回答	0	0	6	4	0	10	
	0.0	0.0	60.0	40.0	0.0	100.0	
滋 賀 県 で の 居 住 歴	滋賀県で生まれて、ずっと滋賀県に住んでいる	6	36	217	352	17	628
		1.0	5.7	34.6	56.1	2.7	100.0
	滋賀県で生まれて、県外に転出後、再び転入して今は滋賀県に住んでいる	4	14	64	83	3	168
		2.4	8.3	38.1	49.4	1.8	100.0
	県外で生まれて、今は滋賀県に住んでいる	2	26	107	138	7	280
	0.7	9.3	38.2	49.3	2.5	100.0	
不明・無回答	0	0	4	2	2	8	
	0.0	0.0	50.0	25.0	25.0	100.0	
滋 賀 県 で の 居 住 年 数	3年未満	0	10	60	61	5	136
		0.0	7.4	44.1	44.9	3.7	100.0
	3～10年未満	4	20	56	77	1	158
		2.5	12.7	35.4	48.7	0.6	100.0
	10年以上	2	10	53	81	4	150
		1.3	6.7	35.3	54.0	2.7	100.0
不明・無回答	0	0	2	2	0	4	
	0.0	0.0	50.0	50.0	0.0	100.0	
合 計	6	40	171	221	10	448	
	1.3	8.9	38.2	49.3	2.2	100.0	
職 業	勤め人（正規の職員・従業員）	6	28	191	320	16	561
		1.1	5.0	34.0	57.0	2.9	100.0
	勤め人（パート、アルバイト、契約社員、派遣社員）	4	14	94	96	5	213
		1.9	6.6	44.1	45.1	2.3	100.0
	農林漁業	0	0	0	0	0	0
		0.0	0.0	0.0	0.0	0.0	0.0
	自由業・自営業・家業（農林漁業を除く）	0	10	8	8	0	26
		0.0	38.5	30.8	30.8	0.0	100.0
	その他の有職	0	2	3	6	2	13
		0.0	15.4	23.1	46.2	15.4	100.0
	家事専業	0	14	21	36	3	74
		0.0	18.9	28.4	48.6	4.1	100.0
学生（大学院生、研究生等含む）	2	4	60	82	3	151	
	1.3	2.6	39.7	54.3	2.0	100.0	
無職	0	4	13	27	0	44	
	0.0	9.1	29.5	61.4	0.0	100.0	
不明・無回答	0	0	2	0	0	2	
	0.0	0.0	100.0	0.0	0.0	100.0	
合 計	12	76	392	575	29	1,084	
	1.1	7.0	36.2	53.0	2.7	100.0	

問22 デートDVだと思う事柄（すべて選択）

		たたく、ける、髪を引つ張る、物を投げつける	殴るふりや刃物などでおどす	腹を立てた時、相手の目の前で物をたたいたり、壊したりする	嫌がっているのにセックスを強要したり、ポルノ雑誌やビデオを見せる	携帯電話やメールを勝手に見たり、友人との交遊を制限したりする	人の前ではかにしたり、傷つく言葉を使う	大声でどなる	デートの費用をいつも払わせる。お金を貸しても返さない	「別れたら死ぬ」などのような脅迫めいたことを言う	相手が何を言っても無視し続ける	不明・無回答	合計
性別	女	568	554	383	497	309	421	424	296	388	319	29	617
		92.1	89.8	62.1	80.6	50.1	68.2	68.7	48.0	62.9	51.7	4.7	100.0
	男	391	369	245	325	223	270	258	183	252	201	40	467
		83.7	79.0	52.5	69.6	47.8	57.8	55.2	39.2	54.0	43.0	8.6	100.0
不明・無回答	0	0	0	0	0	0	0	0	0	0	0	0	0
	0.0	0.0	0.0	0.0	0.0	0.0	0.0	0.0	0.0	0.0	0.0	0.0	0.0
満年齢	20歳～22歳	194	183	127	176	114	148	132	95	140	102	12	222
		87.4	82.4	57.2	79.3	51.4	66.7	59.5	42.8	63.1	45.9	5.4	100.0
	23歳～25歳	310	297	198	248	180	203	226	157	198	166	11	337
		92.0	88.1	58.8	73.6	53.4	60.2	67.1	46.6	58.8	49.3	3.3	100.0
	26歳～29歳	454	442	302	397	237	339	323	226	301	251	44	522
		87.0	84.7	57.9	76.1	45.4	64.9	61.9	43.3	57.7	48.1	8.4	100.0
不明・無回答	1	1	1	1	1	1	1	1	1	1	2	3	
	33.3	33.3	33.3	33.3	33.3	33.3	33.3	33.3	33.3	33.3	66.7	100.0	
居住地	大津地域（大津市）	210	210	156	182	130	166	150	110	132	130	18	240
		87.5	87.5	65.0	75.8	54.2	69.2	62.5	45.8	55.0	54.2	7.5	100.0
	湖南地域（草津市、守山市、栗東市、野洲市）	236	228	156	214	138	176	174	130	170	126	12	270
		87.4	84.4	57.8	79.3	51.1	65.2	64.4	48.1	63.0	46.7	4.4	100.0
	甲賀地域（湖南市、甲賀市）	106	102	72	94	60	76	80	54	70	60	8	118
		89.8	86.4	61.0	79.7	50.8	64.4	67.8	45.8	59.3	50.8	6.8	100.0
	東近江地域（近江八幡市、東近江市、日野町、竜王町）	158	146	90	134	78	104	104	70	104	82	14	180
		87.8	81.1	50.0	74.4	43.3	57.8	57.8	38.9	57.8	45.6	7.8	100.0
	湖東地域（彦根市、愛荘町、豊郷町、甲良町、多賀町）	112	110	84	92	62	76	78	60	82	56	6	126
		88.9	87.3	66.7	73.0	49.2	60.3	61.9	47.6	65.1	44.4	4.8	100.0
	湖北地域（長浜市、米原市）	104	98	52	78	44	72	72	36	60	48	8	114
		91.2	86.0	45.6	68.4	38.6	63.2	63.2	31.6	52.6	42.1	7.0	100.0
湖西地域（高島市）	33	29	18	28	20	21	24	19	22	18	3	36	
	91.7	80.6	50.0	77.8	55.6	58.3	66.7	52.8	61.1	50.0	8.3	100.0	
不明・無回答	0	0	0	0	0	0	0	0	0	0	0	0	
	0.0	0.0	0.0	0.0	0.0	0.0	0.0	0.0	0.0	0.0	0.0	0.0	
婚姻状況	結婚している（配偶者がいる）	219	215	138	183	111	161	147	106	145	105	10	243
		90.1	88.5	56.8	75.3	45.7	66.3	60.5	43.6	59.7	43.2	4.1	100.0
	結婚していた（配偶者とは離婚・死別した）	12	12	12	8	10	4	10	4	12	6	0	16
		75.0	75.0	75.0	50.0	62.5	25.0	62.5	25.0	75.0	37.5	0.0	100.0
	未婚である	728	696	478	631	411	526	525	369	483	409	59	825
88.2		84.4	57.9	76.5	49.8	63.8	63.6	44.7	58.5	49.6	7.2	100.0	
不明・無回答	0	0	0	0	0	0	0	0	0	0	0	0	
	0.0	0.0	0.0	0.0	0.0	0.0	0.0	0.0	0.0	0.0	0.0	0.0	
合計		959	923	628	822	532	691	682	479	640	520	69	1,084
		88.5	85.1	57.9	75.8	49.1	63.7	62.9	44.2	59.0	48.0	6.4	100.0

問22 デートDVだと思う事柄（すべて選択）

		たたく、ける、髪を引つ張る、物を投げつける	殴るふりや刃物などでおどす	腹を立てた時、相手の目の前で物をたたいたり、壊したりする	嫌がっているのにセックスを強要する	したり、ポルノ雑誌やビデオを見せる	携帯電話やメールを勝手に見たり、友人との交遊を制限したりする	人の前ではかにしたり、傷つく言葉を使う	大声でどなる	デートの費用をいつも払わせる。お金を貸しても返さない	「別れたら死ぬ」などのような脅迫めいたことを言う	相手が何を言っても無視し続ける	不明・無回答	合計
家族構成	単身世帯（1人暮らし）	57	61	43	53	36	46	42	30	47	34	1	66	
		86.4	92.4	65.2	80.3	54.5	69.7	63.6	45.5	71.2	51.5	1.5	100.0	
	一世代世帯（夫婦だけ）	82	80	56	72	39	62	59	39	54	41	4	94	
		87.2	85.1	59.6	76.6	41.5	66.0	62.8	41.5	57.4	43.6	4.3	100.0	
	二世代世帯（親と未婚の子ども）	495	473	334	424	278	357	349	244	336	280	44	559	
		88.6	84.6	59.7	75.8	49.7	63.9	62.4	43.6	60.1	50.1	7.9	100.0	
	二世代世帯（親と子ども夫婦）	26	22	14	20	20	20	16	14	20	12	0	30	
		86.7	73.3	46.7	66.7	66.7	66.7	53.3	46.7	66.7	40.0	0.0	100.0	
	三世代世帯（祖父母と親と子ども）	235	229	145	206	135	168	172	120	151	119	16	265	
		88.7	86.4	54.7	77.7	50.9	63.4	64.9	45.3	57.0	44.9	6.0	100.0	
その他の世帯（1～5のいずれにもあてはまらない世帯）	56	50	30	39	22	32	38	26	28	32	2	60		
	93.3	83.3	50.0	65.0	36.7	53.3	63.3	43.3	46.7	53.3	3.3	100.0		
不明・無回答	8	8	6	8	2	6	6	6	4	2	2	10		
	80.0	80.0	60.0	80.0	20.0	60.0	60.0	60.0	40.0	20.0	20.0	100.0		
滋賀県での居住歴	滋賀県で生まれて、ずっと滋賀県に住んでいる	554	524	328	458	292	382	375	266	344	286	42	628	
		88.2	83.4	52.2	72.9	46.5	60.8	59.7	42.4	54.8	45.5	6.7	100.0	
	滋賀県で生まれて、県外に転出後、再び転入して今は滋賀県に住んでいる	153	150	110	128	91	115	117	71	100	87	9	168	
		91.1	89.3	65.5	76.2	54.2	68.5	69.6	42.3	59.5	51.8	5.4	100.0	
	県外で生まれて、今は滋賀県に住んでいる	246	243	186	230	144	189	185	139	192	144	16	280	
	87.9	86.8	66.4	82.1	51.4	67.5	66.1	49.6	68.6	51.4	5.7	100.0		
不明・無回答	6	6	4	6	5	5	5	3	4	3	2	8		
	75.0	75.0	50.0	75.0	62.5	62.5	62.5	37.5	50.0	37.5	25.0	100.0		
滋賀県での居住年数	3年未満	127	125	97	119	73	101	107	63	88	76	5	136	
		93.4	91.9	71.3	87.5	53.7	74.3	78.7	46.3	64.7	55.9	3.7	100.0	
	3～10年未満	137	142	97	118	76	95	94	71	112	71	9	158	
		86.7	89.9	61.4	74.7	48.1	60.1	59.5	44.9	70.9	44.9	5.7	100.0	
	10年以上	131	122	100	117	84	106	101	74	92	82	11	150	
		87.3	81.3	66.7	78.0	56.0	70.7	67.3	49.3	61.3	54.7	7.3	100.0	
不明・無回答	4	4	2	4	2	2	0	2	0	2	0	4		
	100.0	100.0	50.0	100.0	50.0	50.0	0.0	50.0	0.0	50.0	0.0	100.0		
合計	399	393	296	358	235	304	302	210	292	231	25	448		
	89.1	87.7	66.1	79.9	52.5	67.9	67.4	46.9	65.2	51.6	5.6	100.0		
職業	勤め人（正規の職員・従業員）	509	492	329	433	264	362	378	246	345	264	30	561	
		90.7	87.7	58.6	77.2	47.1	64.5	67.4	43.9	61.5	47.1	5.3	100.0	
	勤め人（パート、アルバイト、契約社員、派遣社員）	174	168	120	147	109	129	128	91	111	110	23	213	
		81.7	78.9	56.3	69.0	51.2	60.6	60.1	42.7	52.1	51.6	10.8	100.0	
	農林漁業	0	0	0	0	0	0	0	0	0	0	0	0	
		0.0	0.0	0.0	0.0	0.0	0.0	0.0	0.0	0.0	0.0	0.0	0.0	
	自由業・自営業・家業（農林漁業を除く）	20	16	16	14	10	8	12	8	10	8	4	26	
		76.9	61.5	61.5	53.8	38.5	30.8	46.2	30.8	38.5	30.8	15.4	100.0	
	その他の有職	9	9	5	9	5	5	3	3	7	1	4	13	
		69.2	69.2	38.5	69.2	38.5	38.5	23.1	23.1	53.8	7.7	30.8	100.0	
	家事専業	70	66	43	60	31	56	49	32	48	38	0	74	
		94.6	89.2	58.1	81.1	41.9	75.7	66.2	43.2	64.9	51.4	0.0	100.0	
	学生（大学院生、研究生等含む）	135	136	88	125	83	103	91	76	93	79	6	151	
		89.4	90.1	58.3	82.8	55.0	68.2	60.3	50.3	61.6	52.3	4.0	100.0	
無職	40	34	27	34	28	28	21	23	26	20	2	44		
	90.9	77.3	61.4	77.3	63.6	63.6	47.7	52.3	59.1	45.5	4.5	100.0		
不明・無回答	2	2	0	0	2	0	0	0	0	0	0	2		
	100.0	100.0	0.0	0.0	100.0	0.0	0.0	0.0	0.0	0.0	0.0	100.0		
合計	959	923	628	822	532	691	682	479	640	520	69	1,084		
	88.5	85.1	57.9	75.8	49.1	63.7	62.9	44.2	59.0	48.0	6.4	100.0		

問23 交際相手の有無

		交際相手がいる (いた)	交際相手が いなかった	不明・無 回答	合 計	
性別	女	521	73	23	617	
		84.4	11.8	3.7	100.0	
	男	327	118	22	467	
		70.0	25.3	4.7	100.0	
不明・無回答		0	0	0	0	
		0.0	0.0	0.0	0.0	
満年齢	20歳～22歳	148	66	8	222	
		66.7	29.7	3.6	100.0	
	23歳～25歳	257	73	7	337	
		76.3	21.7	2.1	100.0	
	26歳～29歳	442	50	30	522	
		84.7	9.6	5.7	100.0	
	不明・無回答		1	2	0	3
			33.3	66.7	0.0	100.0
居住地域	大津地域（大津市）	190	40	10	240	
		79.2	16.7	4.2	100.0	
	湖南地域（草津市、守山市、栗東市、野洲市）	218	44	8	270	
		80.7	16.3	3.0	100.0	
	甲賀地域（湖南市、甲賀市）	100	14	4	118	
		84.7	11.9	3.4	100.0	
	東近江地域（近江八幡市、東近江市、日野町、竜王町）	126	44	10	180	
		70.0	24.4	5.6	100.0	
	湖東地域（彦根市、愛荘町、豊郷町、甲良町、多賀町）	102	22	2	126	
		81.0	17.5	1.6	100.0	
	湖北地域（長浜市、米原市）	86	20	8	114	
		75.4	17.5	7.0	100.0	
	湖西地域（高島市）	26	7	3	36	
		72.2	19.4	8.3	100.0	
不明・無回答		0	0	0	0	
		0.0	0.0	0.0	0.0	
婚姻状況	結婚している（配偶者がいる）	235	0	8	243	
		96.7	0.0	3.3	100.0	
	結婚していた（配偶者とは離婚・死別した）	16	0	0	16	
		100.0	0.0	0.0	100.0	
	未婚である	597	191	37	825	
72.4		23.2	4.5	100.0		
不明・無回答		0	0	0	0	
		0.0	0.0	0.0	0.0	
合計		848	191	45	1,084	
		78.2	17.6	4.2	100.0	

		交際相手がいる (いた)	交際相手が いなかった	不明・無 回答	合 計
家族構成	単身世帯（1人暮らし）	51	14	1	66
		77.3	21.2	1.5	100.0
	一世代世帯（夫婦だけ）	88	2	4	94
		93.6	2.1	4.3	100.0
	二世代世帯（親と未婚の子ども）	426	105	28	559
		76.2	18.8	5.0	100.0
	二世代世帯（親と子ども夫婦）	23	7	0	30
		76.7	23.3	0.0	100.0
	三世代世帯（祖父母と親と子ども）	201	54	10	265
		75.8	20.4	3.8	100.0
その他の世帯（1～5のいずれにもあてはまらない世帯）	51	7	2	60	
	85.0	11.7	3.3	100.0	
不明・無回答		8	2	0	10
		80.0	20.0	0.0	100.0
滋賀県での居住歴	滋賀県で生まれて、ずっと滋賀県に住んでいる	476	130	22	628
		75.8	20.7	3.5	100.0
	滋賀県で生まれて、県外に転出後、再び転入して今は滋賀県に住んでいる	145	14	9	168
		86.3	8.3	5.4	100.0
	県外で生まれて、今は滋賀県に住んでいる	220	46	14	280
		78.6	16.4	5.0	100.0
不明・無回答		7	1	0	8
		87.5	12.5	0.0	100.0
滋賀県での居住年数	3年未満	122	11	3	136
		89.7	8.1	2.2	100.0
	3～10年未満	131	16	11	158
		82.9	10.1	7.0	100.0
	10年以上	110	31	9	150
		73.3	20.7	6.0	100.0
不明・無回答		2	2	0	4
		50.0	50.0	0.0	100.0
合計		365	60	23	448
		81.5	13.4	5.1	100.0
職業	勤め人（正規の職員・従業員）	464	81	16	561
		82.7	14.4	2.9	100.0
	勤め人（パート、アルバイト、契約社員、派遣社員）	156	40	17	213
		73.2	18.8	8.0	100.0
	農林漁業	0	0	0	0
		0.0	0.0	0.0	0.0
	自由業・自営業・家業（農林漁業を除く）	22	0	4	26
		84.6	0.0	15.4	100.0
	その他の有職	6	3	4	13
		46.2	23.1	30.8	100.0
	家事専業	74	0	0	74
		100.0	0.0	0.0	100.0
	学生（大学院生、研究生等含む）	98	49	4	151
		64.9	32.5	2.6	100.0
	無職	26	18	0	44
59.1		40.9	0.0	100.0	
不明・無回答		2	0	0	2
		100.0	0.0	0.0	100.0
合計		848	191	45	1,084
		78.2	17.6	4.2	100.0

問24 交際相手からされた行為（すべて選択）（問23で1と回答した人のみ）

		た 張 ら れ る 、 物 を 投 げ つ け ら れ る	殴 る ふ り や 刃 物 な ど で お ど さ れ る	腹 を 立 て た 時 、 相 手 の 目 の 前 で 物 を た た い た り 、 壊 し た り さ れ る	嫌 が つ て い る の に セ ツ ク ス を 強 要 せ ら れ る	携 帯 電 話 や メ ー ル を 勝 手 に 見 ら れ た り 、 友 人 と の 交 遊 を 制 限 さ れ た り す る	人 の 前 で ば か に さ れ た り 、 傷 つ く 言 葉 を 言 わ れ る	大 声 で ど な ら れ る	デ ー ト の 費 用 を い つ も 払 わ さ れ る 。 お 金 を 貸 し て も 返 し て も ら え な い	「 別 れ た ら 死 ぬ 」 な ど の よ う な 脅 迫 め い た こ と を 言 わ れ る	何 を 言 っ て も 無 視 さ れ 続 け る	な い ・ わ か ら な い	不 明 ・ 無 回 答	合 計
性別	女	46	12	86	36	78	41	56	27	48	24	338	10	521
		8.8	2.3	16.5	6.9	15.0	7.9	10.7	5.2	9.2	4.6	64.9	1.9	100.0
	男	22	6	33	0	55	20	18	12	26	25	216	15	327
		6.7	1.8	10.1	0.0	16.8	6.1	5.5	3.7	8.0	7.6	66.1	4.6	100.0
不明・無回答		0	0	0	0	0	0	0	0	0	0	0	0	0
		0.0	0.0	0.0	0.0	0.0	0.0	0.0	0.0	0.0	0.0	0.0	0.0	0.0
満年齢	20歳～22歳	10	0	12	2	17	12	8	4	12	6	112	5	148
		6.8	0.0	8.1	1.4	11.5	8.1	5.4	2.7	8.1	4.1	75.7	3.4	100.0
	23歳～25歳	22	6	30	8	32	12	24	8	16	12	188	1	257
		8.6	2.3	11.7	3.1	12.5	4.7	9.3	3.1	6.2	4.7	73.2	0.4	100.0
	26歳～29歳	36	12	77	26	84	37	42	27	46	31	254	18	442
		8.1	2.7	17.4	5.9	19.0	8.4	9.5	6.1	10.4	7.0	57.5	4.1	100.0
不明・無回答		0	0	0	0	0	0	0	0	0	0	0	1	1
		0.0	0.0	0.0	0.0	0.0	0.0	0.0	0.0	0.0	0.0	0.0	100.0	100.0
居住地	大津地域（大津市）	14	6	28	4	22	12	14	12	12	8	130	6	190
		7.4	3.2	14.7	2.1	11.6	6.3	7.4	6.3	6.3	4.2	68.4	3.2	100.0
	湖南地域（草津市、守山市、栗東市、野洲市）	10	4	30	10	30	14	18	10	16	6	152	10	218
		4.6	1.8	13.8	4.6	13.8	6.4	8.3	4.6	7.3	2.8	69.7	4.6	100.0
	甲賀地域（湖南市、甲賀市）	10	0	14	6	18	8	10	6	14	14	54	4	100
		10.0	0.0	14.0	6.0	18.0	8.0	10.0	6.0	14.0	14.0	54.0	4.0	100.0
	東近江地域（近江八幡市、東近江市、日野町、竜王町）	16	4	16	10	20	14	16	6	6	12	80	0	126
		12.7	3.2	12.7	7.9	15.9	11.1	12.7	4.8	4.8	9.5	63.5	0.0	100.0
	湖東地域（彦根市、愛荘町、豊郷町、甲良町、多賀町）	6	2	14	2	20	4	6	2	10	4	68	0	102
		5.9	2.0	13.7	2.0	19.6	3.9	5.9	2.0	9.8	3.9	66.7	0.0	100.0
	湖北地域（長浜市、米原市）	10	2	14	4	20	8	10	2	14	4	52	2	86
		11.6	2.3	16.3	4.7	23.3	9.3	11.6	2.3	16.3	4.7	60.5	2.3	100.0
湖西地域（高島市）	2	0	3	0	3	1	0	1	2	1	18	3	26	
	7.7	0.0	11.5	0.0	11.5	3.8	0.0	3.8	7.7	3.8	69.2	11.5	100.0	
不明・無回答		0	0	0	0	0	0	0	0	0	0	0	0	0
		0.0	0.0	0.0	0.0	0.0	0.0	0.0	0.0	0.0	0.0	0.0	0.0	0.0
婚姻状況	結婚している（配偶者がいる）	33	10	52	20	47	26	24	15	36	19	118	10	235
		14.0	4.3	22.1	8.5	20.0	11.1	10.2	6.4	15.3	8.1	50.2	4.3	100.0
	結婚していた（配偶者とは離婚・死別した）	2	0	6	2	10	2	4	2	6	2	2	2	16
		12.5	0.0	37.5	12.5	62.5	12.5	25.0	12.5	37.5	12.5	12.5	12.5	100.0
	未婚である	33	8	61	14	76	33	46	22	32	28	434	13	597
	5.5	1.3	10.2	2.3	12.7	5.5	7.7	3.7	5.4	4.7	72.7	2.2	100.0	
不明・無回答		0	0	0	0	0	0	0	0	0	0	0	0	0
		0.0	0.0	0.0	0.0	0.0	0.0	0.0	0.0	0.0	0.0	0.0	0.0	0.0
合計		68	18	119	36	133	61	74	39	74	49	554	25	848
		8.0	2.1	14.0	4.2	15.7	7.2	8.7	4.6	8.7	5.8	65.3	2.9	100.0

問24 交際相手からされた行為（すべて選択）（問23で1と回答した人のみ）

		た 張 ら れ る 、 物 を 投 げ つ け ら れ る	殴 る ふ り や 刃 物 な ど で お ど さ れ る	腹 を 立 て た 時 、 相 手 の 目 の 前 で 物 を た た い た り 、 壊 し た り さ れ る	嫌 が つ て い る の に セ ツ ク ス を 強 要 せ ら れ る	携 帯 電 話 や メ ー ル を 勝 手 に 見 ら れ た り 、 友 人 と の 交 遊 を 制 限 さ れ た り す る	人 の 前 で ば か に さ れ た り 、 傷 つ く 言 葉 を 言 わ れ る	大 声 で ど な ら れ る	デ ー ト の 費 用 を い つ も 払 わ さ れ る 。 お 金 を 貸 し て も 返 し て も な ら え ない	「 別 れ た ら 死 ぬ 」 な ど の よ う な 脅 迫 め い た こ と を 言 わ れ る	何 を 言 っ て も 無 視 さ れ 続 け る	な い ・ わ か ら な い	不 明 ・ 無 回 答	合 計
家族構成	単身世帯（1人暮らし）	2	0	2	0	4	2	4	0	4	2	40	1	51
		3.9	0.0	3.9	0.0	7.8	3.9	7.8	0.0	7.8	3.9	78.4	2.0	100.0
	一世代世帯（夫婦だけ）	16	6	19	8	14	12	12	6	14	3	51	6	88
		18.2	6.8	21.6	9.1	15.9	13.6	13.6	6.8	15.9	3.4	58.0	6.8	100.0
	二世代世帯（親と未婚の子ども）	33	2	51	10	57	25	24	16	20	24	284	9	426
		7.7	0.5	12.0	2.3	13.4	5.9	5.6	3.8	4.7	5.6	66.7	2.1	100.0
	二世代世帯（親と子ども夫婦）	0	0	2	4	6	0	0	0	4	0	13	2	23
		0.0	0.0	8.7	17.4	26.1	0.0	0.0	0.0	17.4	0.0	56.5	8.7	100.0
	三世代世帯（祖父母と親と子ども）	9	6	29	8	38	14	22	11	16	12	144	0	201
	4.5	3.0	14.4	4.0	18.9	7.0	10.9	5.5	8.0	6.0	71.6	0.0	100.0	
その他の世帯（1～5のいずれにもあてはまらない世帯）	8	4	14	6	12	8	12	6	16	8	18	5	51	
	15.7	7.8	27.5	11.8	23.5	15.7	23.5	11.8	31.4	15.7	35.3	9.8	100.0	
不明・無回答	0	0	2	0	2	0	0	0	0	0	4	2	8	
	0.0	0.0	25.0	0.0	25.0	0.0	0.0	0.0	0.0	0.0	50.0	25.0	100.0	
滋賀県での居住歴	滋賀県で生まれて、ずっと滋賀県に住んでいる	28	6	57	12	71	31	32	21	27	28	327	18	476
		5.9	1.3	12.0	2.5	14.9	6.5	6.7	4.4	5.7	5.9	68.7	3.8	100.0
	滋賀県で生まれて、県外に転出後、再び転入して今は滋賀県に住んでいる	14	4	22	10	26	12	18	4	18	8	97	4	145
		9.7	2.8	15.2	6.9	17.9	8.3	12.4	2.8	12.4	5.5	66.9	2.8	100.0
	県外で生まれて、今は滋賀県に住んでいる	26	8	40	14	34	18	24	14	29	13	126	2	220
	11.8	3.6	18.2	6.4	15.5	8.2	10.9	6.4	13.2	5.9	57.3	0.9	100.0	
不明・無回答	0	0	0	0	2	0	0	0	0	0	4	1	7	
	0.0	0.0	0.0	0.0	28.6	0.0	0.0	0.0	0.0	0.0	57.1	14.3	100.0	
滋賀県での居住年数	3年未満	16	2	15	4	18	6	12	4	18	3	81	0	122
		13.1	1.6	12.3	3.3	14.8	4.9	9.8	3.3	14.8	2.5	66.4	0.0	100.0
	3～10年未満	12	6	31	14	20	14	20	8	19	14	70	2	131
		9.2	4.6	23.7	10.7	15.3	10.7	15.3	6.1	14.5	10.7	53.4	1.5	100.0
	10年以上	12	4	16	6	22	10	10	6	10	4	72	2	110
		10.9	3.6	14.5	5.5	20.0	9.1	9.1	5.5	9.1	3.6	65.5	1.8	100.0
	不明・無回答	0	0	0	0	0	0	0	0	0	0	0	2	2
	0.0	0.0	0.0	0.0	0.0	0.0	0.0	0.0	0.0	0.0	0.0	100.0	100.0	
合計	40	12	62	24	60	30	42	18	47	21	223	6	365	
	11.0	3.3	17.0	6.6	16.4	8.2	11.5	4.9	12.9	5.8	61.1	1.6	100.0	
職業	勤め人（正規の職員・従業員）	32	12	56	18	70	34	42	14	38	28	310	14	464
		6.9	2.6	12.1	3.9	15.1	7.3	9.1	3.0	8.2	6.0	66.8	3.0	100.0
	勤め人（パート、アルバイト、契約社員、派遣社員）	12	0	32	10	32	11	16	13	13	7	98	3	156
		7.7	0.0	20.5	6.4	20.5	7.1	10.3	8.3	8.3	4.5	62.8	1.9	100.0
	農林漁業	0	0	0	0	0	0	0	0	0	0	0	0	0
		0.0	0.0	0.0	0.0	0.0	0.0	0.0	0.0	0.0	0.0	0.0	0.0	0.0
	自由業・自営業・家業（農林漁業を除く）	6	2	2	0	4	2	4	2	8	2	14	0	22
		27.3	9.1	9.1	0.0	18.2	9.1	18.2	9.1	36.4	9.1	63.6	0.0	100.0
	その他の有職	0	0	0	0	0	2	0	0	0	0	4	0	6
		0.0	0.0	0.0	0.0	0.0	33.3	0.0	0.0	0.0	0.0	66.7	0.0	100.0
	家事専業	14	4	19	8	6	6	4	6	9	10	35	2	74
		18.9	5.4	25.7	10.8	8.1	8.1	5.4	8.1	12.2	13.5	47.3	2.7	100.0
	学生（大学院生、研究生等含む）	2	0	6	0	11	2	4	2	4	2	76	5	98
	2.0	0.0	6.1	0.0	11.2	2.0	4.1	2.0	4.1	2.0	77.6	5.1	100.0	
無職	2	0	4	0	10	4	4	2	2	0	15	1	26	
	7.7	0.0	15.4	0.0	38.5	15.4	15.4	7.7	7.7	0.0	57.7	3.8	100.0	
不明・無回答	0	0	0	0	0	0	0	0	0	0	2	0	2	
	0.0	0.0	0.0	0.0	0.0	0.0	0.0	0.0	0.0	0.0	100.0	0.0	100.0	
合計	68	18	119	36	133	61	74	39	74	49	554	25	848	
	8.0	2.1	14.0	4.2	15.7	7.2	8.7	4.6	8.7	5.8	65.3	2.9	100.0	

問24-付問1 デートDVの相談（問23で1 & 問24で1～10と回答した人のみ）

		相談した	相談しようと思ったが、きかなかった	相談しようと思わなかった	不明・無回答	合計
性別	女	72	32	65	4	173
		41.6	18.5	37.6	2.3	100.0
	男	29	2	65	0	96
		30.2	2.1	67.7	0.0	100.0
	不明・無回答	0	0	0	0	0
		0.0	0.0	0.0	0.0	0.0
満年齢	20歳～22歳	10	4	17	0	31
		32.3	12.9	54.8	0.0	100.0
	23歳～25歳	24	4	40	0	68
		35.3	5.9	58.8	0.0	100.0
	26歳～29歳	67	26	73	4	170
39.4		15.3	42.9	2.4	100.0	
不明・無回答	0	0	0	0	0	
		0.0	0.0	0.0	0.0	0.0
居住地域	大津地域（大津市）	16	12	24	2	54
		29.6	22.2	44.4	3.7	100.0
	湖南地域（草津市、守山市、栗東市、野洲市）	24	6	26	0	56
		42.9	10.7	46.4	0.0	100.0
	甲賀地域（湖南市、甲賀市）	10	6	26	0	42
		23.8	14.3	61.9	0.0	100.0
	東近江地域（近江八幡市、東近江市、日野町、竜王町）	18	2	26	0	46
		39.1	4.3	56.5	0.0	100.0
	湖東地域（彦根市、愛荘町、豊郷町、甲良町、多賀町）	16	2	14	2	34
		47.1	5.9	41.2	5.9	100.0
	湖北地域（長浜市、米原市）	14	6	12	0	32
		43.8	18.8	37.5	0.0	100.0
	湖西地域（高島市）	3	0	2	0	5
60.0		0.0	40.0	0.0	100.0	
不明・無回答	0	0	0	0	0	
		0.0	0.0	0.0	0.0	0.0
婚姻状況	結婚している（配偶者がいる）	38	14	53	2	107
		35.5	13.1	49.5	1.9	100.0
	結婚していた（配偶者とは離婚・死別した）	2	2	8	0	12
		16.7	16.7	66.7	0.0	100.0
	未婚である	61	18	69	2	150
40.7		12.0	46.0	1.3	100.0	
不明・無回答	0	0	0	0	0	
		0.0	0.0	0.0	0.0	0.0
合計		101	34	130	4	269
		37.5	12.6	48.3	1.5	100.0

		相談した	相談しようと思ったが、きかなかった	相談しようと思わなかった	不明・無回答	合計
家族構成	単身世帯（1人暮らし）	4	0	6	0	10
		40.0	0.0	60.0	0.0	100.0
	一世代世帯（夫婦だけ）	13	6	12	0	31
		41.9	19.4	38.7	0.0	100.0
	二世代世帯（親と未婚の子ども）	45	16	68	4	133
		33.8	12.0	51.1	3.0	100.0
	二世代世帯（親と子ども夫婦）	2	0	6	0	8
		25.0	0.0	75.0	0.0	100.0
	三世代世帯（祖父母と親と子ども）	27	4	26	0	57
		47.4	7.0	45.6	0.0	100.0
その他の世帯（1～5のいずれにもあてはまらない世帯）	10	8	10	0	28	
	35.7	28.6	35.7	0.0	100.0	
不明・無回答	0	0	2	0	2	
		0.0	0.0	100.0	0.0	100.0
滋賀県での居住歴	滋賀県で生まれて、ずっと滋賀県に住んでいる	52	16	61	2	131
		39.7	12.2	46.6	1.5	100.0
	滋賀県で生まれて、県外に転出後、再び転入して今は滋賀県に住んでいる	16	8	20	0	44
		36.4	18.2	45.5	0.0	100.0
	県外で生まれて、今は滋賀県に住んでいる	33	10	47	2	92
		35.9	10.9	51.1	2.2	100.0
不明・無回答	0	0	2	0	2	
		0.0	0.0	100.0	0.0	100.0
滋賀県での居住年数	3年未満	17	2	22	0	41
		41.5	4.9	53.7	0.0	100.0
	3～10年未満	24	10	23	2	59
		40.7	16.9	39.0	3.4	100.0
	10年以上	8	6	22	0	36
22.2		16.7	61.1	0.0	100.0	
不明・無回答	0	0	0	0	0	
		0.0	0.0	0.0	0.0	0.0
合計		49	18	67	2	136
		36.0	13.2	49.3	1.5	100.0
職業	勤め人（正規の職員・従業員）	48	14	76	2	140
		34.3	10.0	54.3	1.4	100.0
	勤め人（パート、アルバイト、契約社員、派遣社員）	21	12	22	0	55
		38.2	21.8	40.0	0.0	100.0
	農林漁業	0	0	0	0	0
		0.0	0.0	0.0	0.0	0.0
	自由業・自営業・家業（農林漁業を除く）	2	4	2	0	8
		25.0	50.0	25.0	0.0	100.0
	その他の有職	0	0	2	0	2
		0.0	0.0	100.0	0.0	100.0
	家事専業	18	2	15	2	37
48.6		5.4	40.5	5.4	100.0	
学生（大学院生、研究生等含む）	4	2	11	0	17	
	23.5	11.8	64.7	0.0	100.0	
無職	8	0	2	0	10	
	80.0	0.0	20.0	0.0	100.0	
不明・無回答	0	0	0	0	0	
		0.0	0.0	0.0	0.0	0.0
合計		101	34	130	4	269
		37.5	12.6	48.3	1.5	100.0

問24-付問2 デートDVの相談相手(すべて選択)(問23で1 & 問24で1~10&付問1で1と回答した人のみ)

		家族・親戚	友人・知人	警察	国・県・市町の相談窓口	児童・民生委員	人権擁護委員	医師・カウンセラー	家庭裁判所・弁護士	その他	不明・無回答	合計
性別	女	21	66	6	2	0	0	6	0	4	0	72
		29.2	91.7	8.3	2.8	0.0	0.0	8.3	0.0	5.6	0.0	100.0
	男	2	29	0	0	0	0	0	0	0	0	29
		6.9	100.0	0.0	0.0	0.0	0.0	0.0	0.0	0.0	0.0	100.0
不明・無回答		0	0	0	0	0	0	0	0	0	0	0
		0.0	0.0	0.0	0.0	0.0	0.0	0.0	0.0	0.0	0.0	0.0
満年齢	20歳~22歳	2	10	0	0	0	0	0	0	0	0	10
		20.0	100.0	0.0	0.0	0.0	0.0	0.0	0.0	0.0	0.0	100.0
	23歳~25歳	6	20	0	2	0	0	2	0	2	0	24
		25.0	83.3	0.0	8.3	0.0	0.0	8.3	0.0	8.3	0.0	100.0
	26歳~29歳	15	65	6	0	0	0	4	0	2	0	67
		22.4	97.0	9.0	0.0	0.0	0.0	6.0	0.0	3.0	0.0	100.0
不明・無回答		0	0	0	0	0	0	0	0	0	0	0
		0.0	0.0	0.0	0.0	0.0	0.0	0.0	0.0	0.0	0.0	0.0
居住地	大津地域(大津市)	2	14	0	0	0	0	2	0	4	0	16
		12.5	87.5	0.0	0.0	0.0	0.0	12.5	0.0	25.0	0.0	100.0
	湖南地域(草津市、守山市、栗東市、野洲市)	6	24	0	0	0	0	2	0	0	0	24
		25.0	100.0	0.0	0.0	0.0	0.0	8.3	0.0	0.0	0.0	100.0
	甲賀地域(湖南市、甲賀市)	2	10	2	0	0	0	2	0	0	0	10
		20.0	100.0	20.0	0.0	0.0	0.0	20.0	0.0	0.0	0.0	100.0
	東近江地域(近江八幡市、東近江市、日野町、竜王町)	8	18	2	0	0	0	0	0	0	0	18
		44.4	100.0	11.1	0.0	0.0	0.0	0.0	0.0	0.0	0.0	100.0
	湖東地域(彦根市、愛荘町、豊郷町、甲良町、多賀町)	2	14	0	0	0	0	0	0	0	0	16
		12.5	87.5	0.0	0.0	0.0	0.0	0.0	0.0	0.0	0.0	100.0
湖北地域(長浜市、米原市)	2	12	0	2	0	0	0	0	0	0	14	
	14.3	85.7	0.0	14.3	0.0	0.0	0.0	0.0	0.0	0.0	100.0	
湖西地域(高島市)	1	3	2	0	0	0	0	0	0	0	3	
	33.3	100.0	66.7	0.0	0.0	0.0	0.0	0.0	0.0	0.0	100.0	
不明・無回答		0	0	0	0	0	0	0	0	0	0	0
		0.0	0.0	0.0	0.0	0.0	0.0	0.0	0.0	0.0	0.0	0.0
婚姻状況	結婚している(配偶者がいる)	10	34	3	2	0	0	2	0	2	0	38
		26.3	89.5	7.9	5.3	0.0	0.0	5.3	0.0	5.3	0.0	100.0
	結婚していた(配偶者とは離婚・死別した)	0	2	0	0	0	0	0	0	0	0	2
		0.0	100.0	0.0	0.0	0.0	0.0	0.0	0.0	0.0	0.0	100.0
	未婚である	13	59	3	0	0	0	4	0	2	0	61
21.3		96.7	4.9	0.0	0.0	0.0	6.6	0.0	3.3	0.0	100.0	
不明・無回答		0	0	0	0	0	0	0	0	0	0	0
		0.0	0.0	0.0	0.0	0.0	0.0	0.0	0.0	0.0	0.0	0.0
合計		23	95	6	2	0	0	6	0	4	0	101
		22.8	94.1	5.9	2.0	0.0	0.0	5.9	0.0	4.0	0.0	100.0

問24-付問2 デートDVの相談相手(すべて選択)(問23で1&問24で1~10&付問1で1と回答した人のみ)

		家族・親戚	友人・知人	警察	国・県・市町の相談窓口	児童・民生委員	人権擁護委員	医師・カウンセラー	家庭裁判所・弁護士	その他	不明・無回答	合計
家族構成	単身世帯(1人暮らし)	0	4	0	0	0	0	0	0	0	0	4
		0.0	100.0	0.0	0.0	0.0	0.0	0.0	0.0	0.0	0.0	100.0
	一世代世帯(夫婦だけ)	8	9	2	2	0	0	2	0	2	0	13
		61.5	69.2	15.4	15.4	0.0	0.0	15.4	0.0	15.4	0.0	100.0
	二世代世帯(親と未婚の子ども)	5	45	1	0	0	0	0	0	2	0	45
		11.1	100.0	2.2	0.0	0.0	0.0	0.0	0.0	4.4	0.0	100.0
	二世代世帯(親と子ども夫婦)	0	2	0	0	0	0	0	0	0	0	2
		0.0	100.0	0.0	0.0	0.0	0.0	0.0	0.0	0.0	0.0	100.0
	三世代世帯(祖父母と親と子ども)	6	25	3	0	0	0	4	0	0	0	27
	22.2	92.6	11.1	0.0	0.0	0.0	14.8	0.0	0.0	0.0	100.0	
その他の世帯(1~5のいずれにもあてはまらない世帯)	4	10	0	0	0	0	0	0	0	0	10	
	40.0	100.0	0.0	0.0	0.0	0.0	0.0	0.0	0.0	0.0	100.0	
不明・無回答	0	0	0	0	0	0	0	0	0	0	0	
	0.0	0.0	0.0	0.0	0.0	0.0	0.0	0.0	0.0	0.0	0.0	
滋賀県での居住歴	滋賀県で生まれて、ずっと滋賀県に住んでいる	11	52	6	0	0	0	4	0	0	0	52
		21.2	100.0	11.5	0.0	0.0	0.0	7.7	0.0	0.0	0.0	100.0
	滋賀県で生まれて、県外に転出後、再び転入して今は滋賀県に住んでいる	6	14	0	0	0	0	0	0	0	0	16
		37.5	87.5	0.0	0.0	0.0	0.0	0.0	0.0	0.0	0.0	100.0
	県外で生まれて、今は滋賀県に住んでいる	6	29	0	2	0	0	2	0	4	0	33
	18.2	87.9	0.0	6.1	0.0	0.0	6.1	0.0	12.1	0.0	100.0	
不明・無回答	0	0	0	0	0	0	0	0	0	0	0	
	0.0	0.0	0.0	0.0	0.0	0.0	0.0	0.0	0.0	0.0	0.0	
滋賀県での居住年数	3年未満	8	13	0	0	0	0	2	0	2	0	17
		47.1	76.5	0.0	0.0	0.0	0.0	11.8	0.0	11.8	0.0	100.0
	3~10年未満	4	22	0	2	0	0	0	0	0	0	24
		16.7	91.7	0.0	8.3	0.0	0.0	0.0	0.0	0.0	0.0	100.0
	10年以上	0	8	0	0	0	0	0	0	2	0	8
		0.0	100.0	0.0	0.0	0.0	0.0	0.0	0.0	25.0	0.0	100.0
不明・無回答	0	0	0	0	0	0	0	0	0	0	0	
	0.0	0.0	0.0	0.0	0.0	0.0	0.0	0.0	0.0	0.0	0.0	
合計	12	43	0	2	0	0	2	0	4	0	49	
	24.5	87.8	0.0	4.1	0.0	0.0	4.1	0.0	8.2	0.0	100.0	
職業	勤め人(正規の職員・従業員)	12	46	2	0	0	0	4	0	2	0	48
		25.0	95.8	4.2	0.0	0.0	0.0	8.3	0.0	4.2	0.0	100.0
	勤め人(パート、アルバイト、契約社員、派遣社員)	5	19	2	0	0	0	2	0	2	0	21
		23.8	90.5	9.5	0.0	0.0	0.0	9.5	0.0	9.5	0.0	100.0
	農林漁業	0	0	0	0	0	0	0	0	0	0	0
		0.0	0.0	0.0	0.0	0.0	0.0	0.0	0.0	0.0	0.0	0.0
	自由業・自営業・家業(農林漁業を除く)	0	2	0	0	0	0	0	0	0	0	2
		0.0	100.0	0.0	0.0	0.0	0.0	0.0	0.0	0.0	0.0	100.0
	その他の有職	0	0	0	0	0	0	0	0	0	0	0
		0.0	0.0	0.0	0.0	0.0	0.0	0.0	0.0	0.0	0.0	0.0
	家事専業	6	16	2	2	0	0	0	0	0	0	18
	33.3	88.9	11.1	11.1	0.0	0.0	0.0	0.0	0.0	0.0	100.0	
学生(大学院生、研究生等含む)	0	4	0	0	0	0	0	0	0	0	4	
	0.0	100.0	0.0	0.0	0.0	0.0	0.0	0.0	0.0	0.0	100.0	
無職	0	8	0	0	0	0	0	0	0	0	8	
	0.0	100.0	0.0	0.0	0.0	0.0	0.0	0.0	0.0	0.0	100.0	
不明・無回答	0	0	0	0	0	0	0	0	0	0	0	
	0.0	0.0	0.0	0.0	0.0	0.0	0.0	0.0	0.0	0.0	0.0	
合計	23	95	6	2	0	0	6	0	4	0	101	
	22.8	94.1	5.9	2.0	0.0	0.0	5.9	0.0	4.0	0.0	100.0	

問25 交際相手にしたデートDV行為（すべて選択）（問23で1と回答した人のみ）

		たたく、ける、髪を引つ張る、物を投げつける	殴るふりや刃物などでおどす	腹を立てた時、相手の目の前で物をたたいたり、壊したりする	嫌がついているのにセックスを強要したり、ポルノ雑誌やビデオを見せる	携帯電話やメールを勝手に見たり、友人との交遊を制限したりする	人の前ではかにしたり、傷つく言葉を言う	大声でどなる	デートの費用をいつも払わせる。お金を貸しても返さない	「別れたら死ぬ」などのような脅迫めいたことを言う	相手が何を言っても無視し続ける	ない・わからない	不明・無回答	合計
性別	女	42	8	40	2	63	14	26	2	21	34	360	19	521
		8.1	1.5	7.7	0.4	12.1	2.7	5.0	0.4	4.0	6.5	69.1	3.6	100.0
	男	12	4	37	6	14	18	37	0	0	18	223	23	327
		3.7	1.2	11.3	1.8	4.3	5.5	11.3	0.0	0.0	5.5	68.2	7.0	100.0
不明・無回答		0	0	0	0	0	0	0	0	0	0	0	0	0
		0.0	0.0	0.0	0.0	0.0	0.0	0.0	0.0	0.0	0.0	0.0	0.0	0.0
満年齢	20歳～22歳	12	0	8	0	9	7	6	0	3	3	104	15	148
		8.1	0.0	5.4	0.0	6.1	4.7	4.1	0.0	2.0	2.0	70.3	10.1	100.0
	23歳～25歳	20	6	21	6	20	9	11	0	8	14	192	5	257
		7.8	2.3	8.2	2.3	7.8	3.5	4.3	0.0	3.1	5.4	74.7	1.9	100.0
	26歳～29歳	22	6	48	2	48	16	46	2	10	35	286	22	442
	5.0	1.4	10.9	0.5	10.9	3.6	10.4	0.5	2.3	7.9	64.7	5.0	100.0	
不明・無回答		0	0	0	0	0	0	0	0	0	0	1	0	1
		0.0	0.0	0.0	0.0	0.0	0.0	0.0	0.0	0.0	0.0	100.0	0.0	100.0
居住地域	大津地域（大津市）	12	4	24	2	16	8	12	0	6	12	122	14	190
		6.3	2.1	12.6	1.1	8.4	4.2	6.3	0.0	3.2	6.3	64.2	7.4	100.0
	湖南地域（草津市、守山市、栗東市、野洲市）	12	2	10	0	14	8	8	0	4	8	164	12	218
		5.5	0.9	4.6	0.0	6.4	3.7	3.7	0.0	1.8	3.7	75.2	5.5	100.0
	甲賀地域（湖南市、甲賀市）	6	0	8	2	6	0	10	0	0	6	76	4	100
		6.0	0.0	8.0	2.0	6.0	0.0	10.0	0.0	0.0	6.0	76.0	4.0	100.0
	東近江地域（近江八幡市、東近江市、日野町、竜王町）	12	0	12	2	22	8	12	0	2	18	70	6	126
		9.5	0.0	9.5	1.6	17.5	6.3	9.5	0.0	1.6	14.3	55.6	4.8	100.0
	湖東地域（彦根市、愛荘町、豊郷町、甲良町、多賀町）	8	2	14	0	12	6	12	0	4	4	72	0	102
		7.8	2.0	13.7	0.0	11.8	5.9	11.8	0.0	3.9	3.9	70.6	0.0	100.0
湖北地域（長浜市、米原市）	4	4	6	2	6	0	8	2	4	2	62	4	86	
	4.7	4.7	7.0	2.3	7.0	0.0	9.3	2.3	4.7	2.3	72.1	4.7	100.0	
湖西地域（高島市）	0	0	3	0	1	2	1	0	1	2	17	2	26	
	0.0	0.0	11.5	0.0	3.8	7.7	3.8	0.0	3.8	7.7	65.4	7.7	100.0	
不明・無回答		0	0	0	0	0	0	0	0	0	0	0	0	0
		0.0	0.0	0.0	0.0	0.0	0.0	0.0	0.0	0.0	0.0	0.0	0.0	0.0
婚姻状況	結婚している（配偶者がいる）	26	6	43	4	42	9	26	0	10	23	128	16	235
		11.1	2.6	18.3	1.7	17.9	3.8	11.1	0.0	4.3	9.8	54.5	6.8	100.0
	結婚していた（配偶者とは離婚・死別した）	0	0	0	0	4	2	2	0	0	4	6	2	16
		0.0	0.0	0.0	0.0	25.0	12.5	12.5	0.0	0.0	25.0	37.5	12.5	100.0
未婚である	28	6	34	4	31	21	35	2	11	25	449	24	597	
	4.7	1.0	5.7	0.7	5.2	3.5	5.9	0.3	1.8	4.2	75.2	4.0	100.0	
不明・無回答		0	0	0	0	0	0	0	0	0	0	0	0	0
		0.0	0.0	0.0	0.0	0.0	0.0	0.0	0.0	0.0	0.0	0.0	0.0	0.0
合計		54	12	77	8	77	32	63	2	21	52	583	42	848
		6.4	1.4	9.1	0.9	9.1	3.8	7.4	0.2	2.5	6.1	68.8	5.0	100.0

問25 交際相手にしたデートDV行為（すべて選択）（問23で1と回答した人のみ）

		たたく、ける、髪を引つ張る、物を投げつける	殴るふりや刃物などでおどす	腹を立てた時、相手の目の前で物をたたいたり、壊したりする	嫌がっているのにセックスを強要したり、ポルノ雑誌やビデオを見せる	携帯電話やメールを勝手に見たり、友人との交遊を制限したりする	人の前ではかにしたり、傷つく言葉を言う	大声でどなる	デートの費用をいつも払わせる。お金を貸しても返さない	「別れたら死ぬ」などのような脅迫めいたことを言う	相手が何を言っても無視し続ける	ない・わからない	不明・無回答	合計
家族構成	単身世帯（1人暮らし）	2	2	2	0	2	4	3	0	0	6	31	1	51
		3.9	3.9	3.9	0.0	3.9	7.8	5.9	0.0	0.0	11.8	60.8	2.0	100.0
	一世代世帯（夫婦だけ）	12	6	14	4	14	3	8	0	6	5	56	8	88
		13.6	6.8	15.9	4.5	15.9	3.4	9.1	0.0	6.8	5.7	63.6	9.1	100.0
	二世代世帯（親と未婚の子ども）	24	2	34	0	32	18	28	0	6	26	300	18	426
		5.6	0.5	8.0	0.0	7.5	4.2	6.6	0.0	1.4	6.1	70.4	4.2	100.0
	二世代世帯（親と子ども夫婦）	0	0	0	0	0	0	0	0	0	0	19	4	23
		0.0	0.0	0.0	0.0	0.0	0.0	0.0	0.0	0.0	0.0	82.6	17.4	100.0
	三世代世帯（祖父母と親と子ども）	14	2	17	4	17	5	12	2	5	9	151	6	201
		7.0	1.0	8.5	2.0	8.5	2.5	6.0	1.0	2.5	4.5	75.1	3.0	100.0
その他の世帯（1～5のいずれにもあてはまらない世帯）	2	0	8	0	12	2	10	0	4	4	22	3	51	
	3.9	0.0	15.7	0.0	23.5	3.9	19.6	0.0	7.8	7.8	43.1	5.9	100.0	
不明・無回答	0	0	2	0	0	0	2	0	0	2	4	2	8	
	0.0	0.0	25.0	0.0	0.0	0.0	25.0	0.0	0.0	25.0	50.0	25.0	100.0	
滋賀県での居住歴	滋賀県で生まれて、ずっと滋賀県に住んでいる	24	2	29	4	41	14	34	2	9	15	351	23	476
		5.0	0.4	6.1	0.8	8.6	2.9	7.1	0.4	1.9	3.2	73.7	4.8	100.0
	滋賀県で生まれて、県外に転出後、再び転入して今は滋賀県に住んでいる	10	0	16	2	14	6	16	0	2	10	89	10	145
		6.9	0.0	11.0	1.4	9.7	4.1	11.0	0.0	1.4	6.9	61.4	6.9	100.0
	県外で生まれて、今は滋賀県に住んでいる	20	10	32	2	20	12	13	0	10	27	139	8	220
	9.1	4.5	14.5	0.9	9.1	5.5	5.9	0.0	4.5	12.3	63.2	3.6	100.0	
不明・無回答	0	0	0	0	2	0	0	0	0	0	4	1	7	
	0.0	0.0	0.0	0.0	28.6	0.0	0.0	0.0	0.0	0.0	57.1	14.3	100.0	
滋賀県での居住年数	3年未満	14	2	15	0	10	6	6	0	4	15	81	4	122
		11.5	1.6	12.3	0.0	8.2	4.9	4.9	0.0	3.3	12.3	66.4	3.3	100.0
	3～10年未満	10	8	21	2	18	6	12	0	6	12	72	4	131
		7.6	6.1	16.0	1.5	13.7	4.6	9.2	0.0	4.6	9.2	55.0	3.1	100.0
	10年以上	6	0	12	2	6	6	11	0	2	10	75	8	110
		5.5	0.0	10.9	1.8	5.5	5.5	10.0	0.0	1.8	9.1	68.2	7.3	100.0
	不明・無回答	0	0	0	0	0	0	0	0	0	0	0	2	2
	0.0	0.0	0.0	0.0	0.0	0.0	0.0	0.0	0.0	0.0	0.0	100.0	100.0	
合計	30	10	48	4	34	18	29	0	12	37	228	18	365	
	8.2	2.7	13.2	1.1	9.3	4.9	7.9	0.0	3.3	10.1	62.5	4.9	100.0	
職業	勤め人（正規の職員・従業員）	26	4	39	2	36	23	39	0	6	26	324	22	464
		5.6	0.9	8.4	0.4	7.8	5.0	8.4	0.0	1.3	5.6	69.8	4.7	100.0
	勤め人（パート、アルバイト、契約社員、派遣社員）	14	0	19	2	18	2	6	2	6	15	104	7	156
		9.0	0.0	12.2	1.3	11.5	1.3	3.8	1.3	3.8	9.6	66.7	4.5	100.0
	農林漁業	0	0	0	0	0	0	0	0	0	0	0	0	0
		0.0	0.0	0.0	0.0	0.0	0.0	0.0	0.0	0.0	0.0	0.0	0.0	0.0
	自由業・自営業・家業（農林漁業を除く）	2	2	4	2	2	2	6	0	0	2	16	0	22
		9.1	9.1	18.2	9.1	9.1	9.1	27.3	0.0	0.0	9.1	72.7	0.0	100.0
	その他の有職	0	0	0	0	0	0	0	0	0	0	4	2	6
		0.0	0.0	0.0	0.0	0.0	0.0	0.0	0.0	0.0	0.0	66.7	33.3	100.0
	家事専業	6	4	11	2	14	0	8	0	6	8	39	4	74
		8.1	5.4	14.9	2.7	18.9	0.0	10.8	0.0	8.1	10.8	52.7	5.4	100.0
	学生（大学院生、研究生等含む）	4	0	2	0	3	5	0	0	3	1	76	7	98
		4.1	0.0	2.0	0.0	3.1	5.1	0.0	0.0	3.1	1.0	77.6	7.1	100.0
無職	2	2	2	0	4	0	4	0	0	0	18	0	26	
	7.7	7.7	7.7	0.0	15.4	0.0	15.4	0.0	0.0	0.0	69.2	0.0	100.0	
不明・無回答	0	0	0	0	0	0	0	0	0	0	2	0	2	
	0.0	0.0	0.0	0.0	0.0	0.0	0.0	0.0	0.0	0.0	100.0	0.0	100.0	
合計	54	12	77	8	77	32	63	2	21	52	583	42	848	
	6.4	1.4	9.1	0.9	9.1	3.8	7.4	0.2	2.5	6.1	68.8	5.0	100.0	

問26 「男は仕事をし、女は家庭を守るべき」という考え方について

		同感する	どちらかといえば同感する	どちらかといえば同感しない	同感しない	同感する・どちらかといえば同感する方である	どちらかといえば同感しない	わからない	不明・無回答	合計
性別	女	17	187	166	203	204	369	38	6	617
		2.8	30.3	26.9	32.9	33.1	59.8	6.2	1.0	100.0
	男	34	157	89	133	191	222	30	24	467
		7.3	33.6	19.1	28.5	40.9	47.5	6.4	5.1	100.0
	不明・無回答	0	0	0	0	0	0	0	0	0
		0.0	0.0	0.0	0.0	0.0	0.0	0.0	0.0	0.0
満年齢	20歳～22歳	4	66	63	69	70	132	16	4	222
		1.8	29.7	28.4	31.1	31.5	59.5	7.2	1.8	100.0
	23歳～25歳	23	95	96	91	118	187	22	10	337
		6.8	28.2	28.5	27.0	35.0	55.5	6.5	3.0	100.0
	26歳～29歳	24	183	96	175	207	271	30	14	522
	4.6	35.1	18.4	33.5	39.7	51.9	5.7	2.7	100.0	
	不明・無回答	0	0	0	1	0	1	0	2	3
		0.0	0.0	0.0	33.3	0.0	33.3	0.0	66.7	100.0
居住地	大津地域（大津市）	10	74	44	94	84	138	12	6	240
		4.2	30.8	18.3	39.2	35.0	57.5	5.0	2.5	100.0
	湖南地域（草津市、守山市、栗東市、野洲市）	12	84	62	86	96	148	14	12	270
		4.4	31.1	23.0	31.9	35.6	54.8	5.2	4.4	100.0
	甲賀地域（湖南市、甲賀市）	4	40	34	34	44	68	6	0	118
		3.4	33.9	28.8	28.8	37.3	57.6	5.1	0.0	100.0
	東近江地域（近江八幡市、東近江市、日野町、竜王町）	14	52	54	42	66	96	14	4	180
		7.8	28.9	30.0	23.3	36.7	53.3	7.8	2.2	100.0
	湖東地域（彦根市、愛荘町、豊郷町、甲良町、多賀町）	2	48	28	36	50	64	8	4	126
		1.6	38.1	22.2	28.6	39.7	50.8	6.3	3.2	100.0
湖北地域（長浜市、米原市）	8	34	24	34	42	58	10	4	114	
	7.0	29.8	21.1	29.8	36.8	50.9	8.8	3.5	100.0	
湖西地域（高島市）	1	12	9	10	13	19	4	0	36	
	2.8	33.3	25.0	27.8	36.1	52.8	11.1	0.0	100.0	
	不明・無回答	0	0	0	0	0	0	0	0	0
		0.0	0.0	0.0	0.0	0.0	0.0	0.0	0.0	0.0
婚姻状況	結婚している（配偶者がいる）	15	97	52	67	112	119	6	6	243
		6.2	39.9	21.4	27.6	46.1	49.0	2.5	2.5	100.0
	結婚していた（配偶者とは離婚・死別した）	0	10	2	2	10	4	2	0	16
		0.0	62.5	12.5	12.5	62.5	25.0	12.5	0.0	100.0
	未婚である	36	237	201	267	273	468	60	24	825
	4.4	28.7	24.4	32.4	33.1	56.7	7.3	2.9	100.0	
	不明・無回答	0	0	0	0	0	0	0	0	0
		0.0	0.0	0.0	0.0	0.0	0.0	0.0	0.0	0.0
合計		51	344	255	336	395	591	68	30	1,084
		4.7	31.7	23.5	31.0	36.4	54.5	6.3	2.8	100.0

問26 「男は仕事をし、女は家庭を守るべき」という考え方について

		同感する	どちらかといえば同感する	どちらかといえば同感しない	同感しない	同感する・どちらかといえば同感する	どちらかといえば同感しない	わからない	不明・無回答	合計
家族構成	単身世帯（1人暮らし）	4	27	16	17	31	33	0	2	66
		6.1	40.9	24.2	25.8	47.0	50.0	0.0	3.0	100.0
	一世代世帯（夫婦だけ）	6	35	28	25	41	53	0	0	94
		6.4	37.2	29.8	26.6	43.6	56.4	0.0	0.0	100.0
	二世代世帯（親と未婚の子ども）	22	180	131	184	202	315	30	12	559
		3.9	32.2	23.4	32.9	36.1	56.4	5.4	2.1	100.0
	二世代世帯（親と子ども夫婦）	3	8	5	12	11	17	2	0	30
		10.0	26.7	16.7	40.0	36.7	56.7	6.7	0.0	100.0
	三世代世帯（祖父母と親と子ども）	14	74	57	80	88	137	26	14	265
	5.3	27.9	21.5	30.2	33.2	51.7	9.8	5.3	100.0	
その他の世帯（1～5のいずれにもあてはまらない世帯）	2	20	12	16	22	28	10	0	60	
	3.3	33.3	20.0	26.7	36.7	46.7	16.7	0.0	100.0	
不明・無回答	0	0	6	2	0	8	0	2	10	
	0.0	0.0	60.0	20.0	0.0	80.0	0.0	20.0	100.0	
滋賀県での居住歴	滋賀県で生まれて、ずっと滋賀県に住んでいる	30	189	152	191	219	343	44	22	628
		4.8	30.1	24.2	30.4	34.9	54.6	7.0	3.5	100.0
	滋賀県で生まれて、県外に転出後、再び転入して今は滋賀県に住んでいる	6	61	27	63	67	90	9	2	168
		3.6	36.3	16.1	37.5	39.9	53.6	5.4	1.2	100.0
	県外で生まれて、今は滋賀県に住んでいる	15	94	72	80	109	152	13	6	280
	5.4	33.6	25.7	28.6	38.9	54.3	4.6	2.1	100.0	
不明・無回答	0	0	4	2	0	6	2	0	8	
	0.0	0.0	50.0	25.0	0.0	75.0	25.0	0.0	100.0	
滋賀県での居住年数	3年未満	5	54	24	50	59	74	3	0	136
		3.7	39.7	17.6	36.8	43.4	54.4	2.2	0.0	100.0
	3～10年未満	10	58	31	48	68	79	7	4	158
		6.3	36.7	19.6	30.4	43.0	50.0	4.4	2.5	100.0
	10年以上	6	43	42	43	49	85	12	4	150
		4.0	28.7	28.0	28.7	32.7	56.7	8.0	2.7	100.0
不明・無回答	0	0	2	2	0	4	0	0	4	
	0.0	0.0	50.0	50.0	0.0	100.0	0.0	0.0	100.0	
合計	21	155	99	143	176	242	22	8	448	
	4.7	34.6	22.1	31.9	39.3	54.0	4.9	1.8	100.0	
職業	勤め人（正規の職員・従業員）	26	177	137	184	203	321	23	14	561
		4.6	31.6	24.4	32.8	36.2	57.2	4.1	2.5	100.0
	勤め人（パート、アルバイト、契約社員、派遣社員）	18	57	59	49	75	108	24	6	213
		8.5	26.8	27.7	23.0	35.2	50.7	11.3	2.8	100.0
	農林漁業	0	0	0	0	0	0	0	0	0
		0.0	0.0	0.0	0.0	0.0	0.0	0.0	0.0	0.0
	自由業・自営業・家業（農林漁業を除く）	0	12	2	10	12	12	2	0	26
		0.0	46.2	7.7	38.5	46.2	46.2	7.7	0.0	100.0
	その他の有職	0	2	2	5	2	7	2	2	13
		0.0	15.4	15.4	38.5	15.4	53.8	15.4	15.4	100.0
	家事専業	5	42	8	14	47	22	3	2	74
		6.8	56.8	10.8	18.9	63.5	29.7	4.1	2.7	100.0
学生（大学院生、研究生等含む）	2	40	41	52	42	93	10	6	151	
	1.3	26.5	27.2	34.4	27.8	61.6	6.6	4.0	100.0	
無職	0	14	4	22	14	26	4	0	44	
	0.0	31.8	9.1	50.0	31.8	59.1	9.1	0.0	100.0	
不明・無回答	0	0	2	0	0	2	0	0	2	
	0.0	0.0	100.0	0.0	0.0	100.0	0.0	0.0	100.0	
合計	51	344	255	336	395	591	68	30	1,084	
	4.7	31.7	23.5	31.0	36.4	54.5	6.3	2.8	100.0	

問26一付問 問26の回答のように考える理由（問26で1、2と回答した人のみ）

		日本の伝統・美徳だと思っ から	役割分 担した 方が効 率が良 いと思 うから	子 ども の成 長に とつ て良 い と思 うか ら	自 分 の 家 庭 が そ う だ つ た か	自 分 の 家 庭 が そ う で は な か つ た か ら	理 由 を 考 え た こ と は な い	そ の 他	不 明 ・ 無 回 答	合 計
性別	女	12	37	60	33	10	26	14	12	204
		5.9	18.1	29.4	16.2	4.9	12.7	6.9	5.9	100.0
	男	18	56	53	25	0	19	14	6	191
		9.4	29.3	27.7	13.1	0.0	9.9	7.3	3.1	100.0
不明・無回答		0	0	0	0	0	0	0	0	0
		0.0	0.0	0.0	0.0	0.0	0.0	0.0	0.0	0.0
満年齢	20歳～22歳	4	14	13	17	2	10	6	4	70
		5.7	20.0	18.6	24.3	2.9	14.3	8.6	5.7	100.0
	23歳～25歳	10	35	39	14	2	10	6	2	118
		8.5	29.7	33.1	11.9	1.7	8.5	5.1	1.7	100.0
	26歳～29歳	16	44	61	27	6	25	16	12	207
		7.7	21.3	29.5	13.0	2.9	12.1	7.7	5.8	100.0
不明・無回答		0	0	0	0	0	0	0	0	0
		0.0	0.0	0.0	0.0	0.0	0.0	0.0	0.0	0.0
居住地	大津地域（大津市）	8	16	26	10	4	14	4	2	84
		9.5	19.0	31.0	11.9	4.8	16.7	4.8	2.4	100.0
	湖南地域（草津市、守山市、栗東市、野洲市）	8	34	18	18	0	4	10	4	96
		8.3	35.4	18.8	18.8	0.0	4.2	10.4	4.2	100.0
	甲賀地域（湖南市、甲賀市）	2	12	14	4	0	6	2	4	44
		4.5	27.3	31.8	9.1	0.0	13.6	4.5	9.1	100.0
	東近江地域（近江八幡市、東近江市、日野町、竜王町）	6	16	16	12	4	4	4	4	66
		9.1	24.2	24.2	18.2	6.1	6.1	6.1	6.1	100.0
	湖東地域（彦根市、愛荘町、豊郷町、甲良町、多賀町）	4	8	14	6	2	6	6	4	50
		8.0	16.0	28.0	12.0	4.0	12.0	12.0	8.0	100.0
	湖北地域（長浜市、米原市）	0	4	22	6	0	8	2	0	42
		0.0	9.5	52.4	14.3	0.0	19.0	4.8	0.0	100.0
湖西地域（高島市）	2	3	3	2	0	3	0	0	13	
	15.4	23.1	23.1	15.4	0.0	23.1	0.0	0.0	100.0	
不明・無回答		0	0	0	0	0	0	0	0	0
		0.0	0.0	0.0	0.0	0.0	0.0	0.0	0.0	0.0
婚姻状況	結婚している（配偶者がいる）	9	21	38	20	2	12	4	6	112
		8.0	18.8	33.9	17.9	1.8	10.7	3.6	5.4	100.0
	結婚していた（配偶者とは離婚・死別した）	0	2	6	0	2	0	0	0	10
		0.0	20.0	60.0	0.0	20.0	0.0	0.0	0.0	100.0
	未婚である	21	70	69	38	6	33	24	12	273
		7.7	25.6	25.3	13.9	2.2	12.1	8.8	4.4	100.0
不明・無回答		0	0	0	0	0	0	0	0	0
		0.0	0.0	0.0	0.0	0.0	0.0	0.0	0.0	0.0
合計		30	93	113	58	10	45	28	18	395
		7.6	23.5	28.6	14.7	2.5	11.4	7.1	4.6	100.0

問26-付問 問26の回答のように考える理由（問26で1、2と回答した人のみ）

		日本の伝統・美德だと思っ から	役割分 担した 方が効 率が良 いと思 うから	子 ども の成 長に とつ て良 い と思 うか ら	自 分 の 家 庭 が そ う だ つ た ら か	自 分 の 家 庭 が そ う で は な か つ た か ら	理 由 を 考 え た こ と は な い	そ の 他	不 明 ・ 無 回 答	合 計
家族 構 成	単身世帯（1人暮らし）	0	6	5	12	0	2	6	0	31
		0.0	19.4	16.1	38.7	0.0	6.5	19.4	0.0	100.0
	一世代世帯（夫婦だけ）	8	7	6	6	0	6	4	4	41
		19.5	17.1	14.6	14.6	0.0	14.6	9.8	9.8	100.0
	二世代世帯（親と未婚の子ども）	11	52	62	31	4	20	10	12	202
		5.4	25.7	30.7	15.3	2.0	9.9	5.0	5.9	100.0
	二世代世帯（親と子ども夫婦）	3	4	0	2	0	2	0	0	11
		27.3	36.4	0.0	18.2	0.0	18.2	0.0	0.0	100.0
	三世代世帯（祖父母と親と子ども）	6	21	32	4	4	11	8	2	88
		6.8	23.9	36.4	4.5	4.5	12.5	9.1	2.3	100.0
その他の世帯（1～5のいずれにもあてはまらない世帯）	2	3	8	3	2	4	0	0	22	
	9.1	13.6	36.4	13.6	9.1	18.2	0.0	0.0	100.0	
不明・無回答	0	0	0	0	0	0	0	0	0	
	0.0	0.0	0.0	0.0	0.0	0.0	0.0	0.0	0.0	
滋 賀 県 で の 居 住 歴	滋賀県で生まれて、ずっと滋賀県に住んでいる	23	48	68	33	6	19	12	10	219
		10.5	21.9	31.1	15.1	2.7	8.7	5.5	4.6	100.0
	滋賀県で生まれて、県外に転出後、再び転入して今は滋賀県に住んでいる	2	27	12	4	2	10	6	4	67
		3.0	40.3	17.9	6.0	3.0	14.9	9.0	6.0	100.0
	県外で生まれて、今は滋賀県に住んでいる	5	18	33	21	2	16	10	4	109
	4.6	16.5	30.3	19.3	1.8	14.7	9.2	3.7	100.0	
不明・無回答	0	0	0	0	0	0	0	0	0	
	0.0	0.0	0.0	0.0	0.0	0.0	0.0	0.0	0.0	
滋 賀 県 で の 居 住 年 数	3年未満	3	20	9	2	2	9	6	8	59
		5.1	33.9	15.3	3.4	3.4	15.3	10.2	13.6	100.0
	3～10年未満	4	13	24	12	2	7	6	0	68
		5.9	19.1	35.3	17.6	2.9	10.3	8.8	0.0	100.0
	10年以上	0	12	12	11	0	10	4	0	49
		0.0	24.5	24.5	22.4	0.0	20.4	8.2	0.0	100.0
	不明・無回答	0	0	0	0	0	0	0	0	0
	0.0	0.0	0.0	0.0	0.0	0.0	0.0	0.0	0.0	
合 計	7	45	45	25	4	26	16	8	176	
	4.0	25.6	25.6	14.2	2.3	14.8	9.1	4.5	100.0	
職 業	勤め人（正規の職員・従業員）	9	48	58	39	6	25	14	4	203
		4.4	23.6	28.6	19.2	3.0	12.3	6.9	2.0	100.0
	勤め人（パート、アルバイト、契約社員、派遣社員）	12	17	14	8	0	10	8	6	75
		16.0	22.7	18.7	10.7	0.0	13.3	10.7	8.0	100.0
	農林漁業	0	0	0	0	0	0	0	0	0
		0.0	0.0	0.0	0.0	0.0	0.0	0.0	0.0	0.0
	自由業・自営業・家業（農林漁業を除く）	0	2	4	0	0	2	2	2	12
		0.0	16.7	33.3	0.0	0.0	16.7	16.7	16.7	100.0
	その他の有職	0	0	0	2	0	0	0	0	2
		0.0	0.0	0.0	100.0	0.0	0.0	0.0	0.0	100.0
	家事専業	3	10	22	2	2	2	2	4	47
		6.4	21.3	46.8	4.3	4.3	4.3	4.3	8.5	100.0
	学生（大学院生、研究生等含む）	4	12	13	5	2	4	2	0	42
	9.5	28.6	31.0	11.9	4.8	9.5	4.8	0.0	100.0	
無職	2	4	2	2	0	2	0	2	14	
	14.3	28.6	14.3	14.3	0.0	14.3	0.0	14.3	100.0	
不明・無回答	0	0	0	0	0	0	0	0	0	
	0.0	0.0	0.0	0.0	0.0	0.0	0.0	0.0	0.0	
合 計	30	93	113	58	10	45	28	18	395	
	7.6	23.5	28.6	14.7	2.5	11.4	7.1	4.6	100.0	

問27 「保育園などに子どもを預けず、母親が面倒をみるべき」という考え方について

		同感する	どちらかといえば同感する	どちらかといえば同感しない	同感しない	同感する・どちらかといえば同感する	どちらかといえば同感しない	わからない	不明・無回答	合計
性別	女	38	171	179	176	209	355	43	10	617
		6.2	27.7	29.0	28.5	33.9	57.5	7.0	1.6	100.0
	男	28	73	120	174	101	294	40	32	467
		6.0	15.6	25.7	37.3	21.6	63.0	8.6	6.9	100.0
不明・無回答		0	0	0	0	0	0	0	0	0
		0.0	0.0	0.0	0.0	0.0	0.0	0.0	0.0	0.0
満年齢	20歳～22歳	16	45	61	69	61	130	25	6	222
		7.2	20.3	27.5	31.1	27.5	58.6	11.3	2.7	100.0
	23歳～25歳	23	62	100	128	85	228	12	12	337
		6.8	18.4	29.7	38.0	25.2	67.7	3.6	3.6	100.0
	26歳～29歳	27	137	138	153	164	291	45	22	522
		5.2	26.2	26.4	29.3	31.4	55.7	8.6	4.2	100.0
不明・無回答		0	0	0	0	0	0	1	2	3
		0.0	0.0	0.0	0.0	0.0	0.0	33.3	66.7	100.0
居住地	大津地域（大津市）	10	64	60	86	74	146	12	8	240
		4.2	26.7	25.0	35.8	30.8	60.8	5.0	3.3	100.0
	湖南地域（草津市、守山市、栗東市、野洲市）	8	64	64	102	72	166	16	16	270
		3.0	23.7	23.7	37.8	26.7	61.5	5.9	5.9	100.0
	甲賀地域（湖南市、甲賀市）	10	20	34	42	30	76	10	2	118
		8.5	16.9	28.8	35.6	25.4	64.4	8.5	1.7	100.0
	東近江地域（近江八幡市、東近江市、日野町、竜王町）	12	40	62	40	52	102	22	4	180
		6.7	22.2	34.4	22.2	28.9	56.7	12.2	2.2	100.0
	湖東地域（彦根市、愛荘町、豊郷町、甲良町、多賀町）	14	24	46	28	38	74	8	6	126
		11.1	19.0	36.5	22.2	30.2	58.7	6.3	4.8	100.0
	湖北地域（長浜市、米原市）	10	28	18	40	38	58	12	6	114
	8.8	24.6	15.8	35.1	33.3	50.9	10.5	5.3	100.0	
湖西地域（高島市）	2	4	15	12	6	27	3	0	36	
	5.6	11.1	41.7	33.3	16.7	75.0	8.3	0.0	100.0	
不明・無回答		0	0	0	0	0	0	0	0	0
		0.0	0.0	0.0	0.0	0.0	0.0	0.0	0.0	0.0
婚姻状況	結婚している（配偶者がいる）	17	72	70	58	89	128	16	10	243
		7.0	29.6	28.8	23.9	36.6	52.7	6.6	4.1	100.0
	結婚していた（配偶者とは離婚・死別した）	0	4	4	6	4	10	0	2	16
		0.0	25.0	25.0	37.5	25.0	62.5	0.0	12.5	100.0
	未婚である	49	168	225	286	217	511	67	30	825
	5.9	20.4	27.3	34.7	26.3	61.9	8.1	3.6	100.0	
不明・無回答		0	0	0	0	0	0	0	0	0
		0.0	0.0	0.0	0.0	0.0	0.0	0.0	0.0	0.0
合計		66	244	299	350	310	649	83	42	1,084
		6.1	22.5	27.6	32.3	28.6	59.9	7.7	3.9	100.0

問27 「保育園などに子どもを預けず、母親が面倒をみるべき」という考え方について

		同感する	どちらかといえば同感する	どちらかといえば同感しない	同感しない	同感する・どちらかといえば同感する	どちらかといえば同感しない	わからない	不明・無回答	合計
家族構成	単身世帯（1人暮らし）	4	12	24	22	16	46	2	2	66
		6.1	18.2	36.4	33.3	24.2	69.7	3.0	3.0	100.0
	一世代世帯（夫婦だけ）	6	28	27	23	34	50	6	4	94
		6.4	29.8	28.7	24.5	36.2	53.2	6.4	4.3	100.0
	二世代世帯（親と未婚の子ども）	38	127	147	188	165	335	39	20	559
		6.8	22.7	26.3	33.6	29.5	59.9	7.0	3.6	100.0
	二世代世帯（親と子ども夫婦）	3	4	5	10	7	15	8	0	30
		10.0	13.3	16.7	33.3	23.3	50.0	26.7	0.0	100.0
	三世代世帯（祖父母と親と子ども）	13	58	76	82	71	158	22	14	265
	4.9	21.9	28.7	30.9	26.8	59.6	8.3	5.3	100.0	
その他の世帯（1～5のいずれにもあてはまらない世帯）	2	13	16	23	15	39	6	0	60	
	3.3	21.7	26.7	38.3	25.0	65.0	10.0	0.0	100.0	
不明・無回答	0	2	4	2	2	6	0	2	10	
	0.0	20.0	40.0	20.0	20.0	60.0	0.0	20.0	100.0	
滋賀県での居住歴	滋賀県で生まれて、ずっと滋賀県に住んでいる	44	134	172	201	178	373	47	30	628
		7.0	21.3	27.4	32.0	28.3	59.4	7.5	4.8	100.0
	滋賀県で生まれて、県外に転出後、再び転入して今は滋賀県に住んでいる	9	41	38	60	50	98	18	2	168
		5.4	24.4	22.6	35.7	29.8	58.3	10.7	1.2	100.0
	県外で生まれて、今は滋賀県に住んでいる	13	69	85	87	82	172	16	10	280
	4.6	24.6	30.4	31.1	29.3	61.4	5.7	3.6	100.0	
不明・無回答	0	0	4	2	0	6	2	0	8	
	0.0	0.0	50.0	25.0	0.0	75.0	25.0	0.0	100.0	
滋賀県での居住年数	3年未満	5	26	43	46	31	89	14	2	136
		3.7	19.1	31.6	33.8	22.8	65.4	10.3	1.5	100.0
	3～10年未満	9	41	37	57	50	94	10	4	158
		5.7	25.9	23.4	36.1	31.6	59.5	6.3	2.5	100.0
	10年以上	8	43	41	42	51	83	10	6	150
		5.3	28.7	27.3	28.0	34.0	55.3	6.7	4.0	100.0
不明・無回答	0	0	2	2	0	4	0	0	4	
	0.0	0.0	50.0	50.0	0.0	100.0	0.0	0.0	100.0	
合計	22	110	123	147	132	270	34	12	448	
	4.9	24.6	27.5	32.8	29.5	60.3	7.6	2.7	100.0	
職業	勤め人（正規の職員・従業員）	47	114	156	187	161	343	37	20	561
		8.4	20.3	27.8	33.3	28.7	61.1	6.6	3.6	100.0
	勤め人（パート、アルバイト、契約社員、派遣社員）	4	59	57	71	63	128	16	6	213
		1.9	27.7	26.8	33.3	29.6	60.1	7.5	2.8	100.0
	農林漁業	0	0	0	0	0	0	0	0	0
		0.0	0.0	0.0	0.0	0.0	0.0	0.0	0.0	0.0
	自由業・自営業・家業（農林漁業を除く）	0	4	6	16	4	22	0	0	26
		0.0	15.4	23.1	61.5	15.4	84.6	0.0	0.0	100.0
	その他の有職	0	1	2	4	1	6	4	2	13
		0.0	7.7	15.4	30.8	7.7	46.2	30.8	15.4	100.0
	家事専業	5	32	18	9	37	27	6	4	74
		6.8	43.2	24.3	12.2	50.0	36.5	8.1	5.4	100.0
	学生（大学院生、研究生等含む）	8	28	51	45	36	96	13	6	151
	5.3	18.5	33.8	29.8	23.8	63.6	8.6	4.0	100.0	
無職	2	6	9	16	8	25	7	4	44	
	4.5	13.6	20.5	36.4	18.2	56.8	15.9	9.1	100.0	
不明・無回答	0	0	0	2	0	2	0	0	2	
	0.0	0.0	0.0	100.0	0.0	100.0	0.0	0.0	100.0	
合計	66	244	299	350	310	649	83	42	1,084	
	6.1	22.5	27.6	32.3	28.6	59.9	7.7	3.9	100.0	

問27-付問 問27の回答のように考える理由（問27で1、2と回答した人のみ）

		自分の母親がそうだったから	自分の母親がそうではなかったから	が、保育園などに預けない方が、経済的負担は少ないから	子どもの幼少期は母親の愛情が必要だから	理由を考えたことはない	その他	不明・無回答	合計
性別	女	34	2	2	154	0	17	0	209
		16.3	1.0	1.0	73.7	0.0	8.1	0.0	100.0
	男	16	4	4	63	6	8	0	101
		15.8	4.0	4.0	62.4	5.9	7.9	0.0	100.0
	不明・無回答	0	0	0	0	0	0	0	0
		0.0	0.0	0.0	0.0	0.0	0.0	0.0	0.0
満年齢	20歳～22歳	4	2	2	45	0	8	0	61
		6.6	3.3	3.3	73.8	0.0	13.1	0.0	100.0
	23歳～25歳	12	2	2	65	2	2	0	85
		14.1	2.4	2.4	76.5	2.4	2.4	0.0	100.0
	26歳～29歳	34	2	2	107	4	15	0	164
		20.7	1.2	1.2	65.2	2.4	9.1	0.0	100.0
	不明・無回答	0	0	0	0	0	0	0	0
		0.0	0.0	0.0	0.0	0.0	0.0	0.0	0.0
居住地	大津地域（大津市）	20	4	2	44	0	4	0	74
		27.0	5.4	2.7	59.5	0.0	5.4	0.0	100.0
	湖南地域（草津市、守山市、栗東市、野洲市）	2	0	0	56	4	10	0	72
		2.8	0.0	0.0	77.8	5.6	13.9	0.0	100.0
	甲賀地域（湖南市、甲賀市）	2	0	2	24	0	2	0	30
		6.7	0.0	6.7	80.0	0.0	6.7	0.0	100.0
	東近江地域（近江八幡市、東近江市、日野町、竜王町）	6	0	0	40	0	6	0	52
		11.5	0.0	0.0	76.9	0.0	11.5	0.0	100.0
	湖東地域（彦根市、愛荘町、豊郷町、甲良町、多賀町）	6	2	2	26	0	2	0	38
		15.8	5.3	5.3	68.4	0.0	5.3	0.0	100.0
湖北地域（長浜市、米原市）	14	0	0	22	2	0	0	38	
	36.8	0.0	0.0	57.9	5.3	0.0	0.0	100.0	
湖西地域（高島市）	0	0	0	5	0	1	0	6	
	0.0	0.0	0.0	83.3	0.0	16.7	0.0	100.0	
	不明・無回答	0	0	0	0	0	0	0	0
		0.0	0.0	0.0	0.0	0.0	0.0	0.0	0.0
婚姻状況	結婚している（配偶者がいる）	14	2	4	61	2	6	0	89
		15.7	2.2	4.5	68.5	2.2	6.7	0.0	100.0
	結婚していた（配偶者とは離婚・死別した）	0	0	0	4	0	0	0	4
		0.0	0.0	0.0	100.0	0.0	0.0	0.0	100.0
	未婚である	36	4	2	152	4	19	0	217
	16.6	1.8	0.9	70.0	1.8	8.8	0.0	100.0	
	不明・無回答	0	0	0	0	0	0	0	0
		0.0	0.0	0.0	0.0	0.0	0.0	0.0	0.0
合計		50	6	6	217	6	25	0	310
		16.1	1.9	1.9	70.0	1.9	8.1	0.0	100.0

問27-付問 問27の回答のように考える理由（問27で1、2と回答した人のみ）

		自分の母親がそうだったから	自分の母親がそうではなかったから	が、保育園などに預けない方が、経済的負担は少ないから	子どもの幼少期は母親の愛情が必要だから	理由を考えたことはない	その他	不明・無回答	合計
家族構成	単身世帯（1人暮らし）	2	2	0	10	2	0	0	16
		12.5	12.5	0.0	62.5	12.5	0.0	0.0	100.0
	一世代世帯（夫婦だけ）	12	0	2	20	0	0	0	34
		35.3	0.0	5.9	58.8	0.0	0.0	0.0	100.0
	二世代世帯（親と未婚の子ども）	18	2	4	117	2	22	0	165
		10.9	1.2	2.4	70.9	1.2	13.3	0.0	100.0
	二世代世帯（親と子ども夫婦）	0	2	0	3	0	2	0	7
		0.0	28.6	0.0	42.9	0.0	28.6	0.0	100.0
	三世代世帯（祖父母と親と子ども）	14	0	0	55	2	0	0	71
		19.7	0.0	0.0	77.5	2.8	0.0	0.0	100.0
その他の世帯（1～5のいずれにもあてはまらない世帯）	2	0	0	12	0	1	0	15	
	13.3	0.0	0.0	80.0	0.0	6.7	0.0	100.0	
不明・無回答	2	0	0	0	0	0	0	2	
	100.0	0.0	0.0	0.0	0.0	0.0	0.0	100.0	
滋賀県での居住歴	滋賀県で生まれて、ずっと滋賀県に住んでいる	22	2	2	131	4	17	0	178
		12.4	1.1	1.1	73.6	2.2	9.6	0.0	100.0
	滋賀県で生まれて、県外に転出後、再び転入して今は滋賀県に住んでいる	8	0	2	36	0	4	0	50
		16.0	0.0	4.0	72.0	0.0	8.0	0.0	100.0
	県外で生まれて、今は滋賀県に住んでいる	20	4	2	50	2	4	0	82
		24.4	4.9	2.4	61.0	2.4	4.9	0.0	100.0
不明・無回答	0	0	0	0	0	0	0	0	
	0.0	0.0	0.0	0.0	0.0	0.0	0.0	0.0	
滋賀県での居住年数	3年未満	6	2	0	19	0	4	0	31
		19.4	6.5	0.0	61.3	0.0	12.9	0.0	100.0
	3～10年未満	10	2	4	32	2	0	0	50
		20.0	4.0	8.0	64.0	4.0	0.0	0.0	100.0
	10年以上	12	0	0	35	0	4	0	51
		23.5	0.0	0.0	68.6	0.0	7.8	0.0	100.0
	不明・無回答	0	0	0	0	0	0	0	0
	0.0	0.0	0.0	0.0	0.0	0.0	0.0	0.0	
合計	28	4	4	86	2	8	0	132	
	21.2	3.0	3.0	65.2	1.5	6.1	0.0	100.0	
職業	勤め人（正規の職員・従業員）	30	2	0	112	4	13	0	161
		18.6	1.2	0.0	69.6	2.5	8.1	0.0	100.0
	勤め人（パート、アルバイト、契約社員、派遣社員）	20	0	0	37	0	6	0	63
		31.7	0.0	0.0	58.7	0.0	9.5	0.0	100.0
	農林漁業	0	0	0	0	0	0	0	0
		0.0	0.0	0.0	0.0	0.0	0.0	0.0	0.0
	自由業・自営業・家業（農林漁業を除く）	0	0	2	2	0	0	0	4
		0.0	0.0	50.0	50.0	0.0	0.0	0.0	100.0
	その他の有職	0	0	0	1	0	0	0	1
		0.0	0.0	0.0	100.0	0.0	0.0	0.0	100.0
	家事専業	0	2	2	29	0	4	0	37
		0.0	5.4	5.4	78.4	0.0	10.8	0.0	100.0
	学生（大学院生、研究生等含む）	0	2	2	28	2	2	0	36
		0.0	5.6	5.6	77.8	5.6	5.6	0.0	100.0
無職	0	0	0	8	0	0	0	8	
	0.0	0.0	0.0	100.0	0.0	0.0	0.0	100.0	
不明・無回答	0	0	0	0	0	0	0	0	
	0.0	0.0	0.0	0.0	0.0	0.0	0.0	0.0	
合計	50	6	6	217	6	25	0	310	
	16.1	1.9	1.9	70.0	1.9	8.1	0.0	100.0	

問28 「父親は、家事・育児に積極的に参画すべき」という考え方について

		同感する	どちらかといえば同感する方である	どちらかといえば同感しない方である	同感しない	同感する・どちらかといえば同感する方である	どちらかといえば同感しない	わからない	不明・無回答	合計
性別	女	375	194	14	3	569	17	21	10	617
		60.8	31.4	2.3	0.5	92.2	2.8	3.4	1.6	100.0
	男	214	155	21	19	369	40	32	26	467
		45.8	33.2	4.5	4.1	79.0	8.6	6.9	5.6	100.0
	不明・無回答	0	0	0	0	0	0	0	0	0
		0.0	0.0	0.0	0.0	0.0	0.0	0.0	0.0	0.0
満年齢	20歳～22歳	129	63	10	6	192	16	10	4	222
		58.1	28.4	4.5	2.7	86.5	7.2	4.5	1.8	100.0
	23歳～25歳	174	120	10	11	294	21	12	10	337
		51.6	35.6	3.0	3.3	87.2	6.2	3.6	3.0	100.0
	26歳～29歳	285	166	15	5	451	20	31	20	522
	54.6	31.8	2.9	1.0	86.4	3.8	5.9	3.8	100.0	
	不明・無回答	1	0	0	0	1	0	2	3	3
		33.3	0.0	0.0	0.0	33.3	0.0	0.0	66.7	100.0
居住地	大津地域（大津市）	128	88	8	4	216	12	6	6	240
		53.3	36.7	3.3	1.7	90.0	5.0	2.5	2.5	100.0
	湖南地域（草津市、守山市、栗東市、野洲市）	146	82	12	6	228	18	8	16	270
		54.1	30.4	4.4	2.2	84.4	6.7	3.0	5.9	100.0
	甲賀地域（湖南市、甲賀市）	66	40	4	0	106	4	8	0	118
		55.9	33.9	3.4	0.0	89.8	3.4	6.8	0.0	100.0
	東近江地域（近江八幡市、東近江市、日野町、竜王町）	102	52	4	6	154	10	12	4	180
		56.7	28.9	2.2	3.3	85.6	5.6	6.7	2.2	100.0
	湖東地域（彦根市、愛荘町、豊郷町、甲良町、多賀町）	62	38	4	2	100	6	14	6	126
		49.2	30.2	3.2	1.6	79.4	4.8	11.1	4.8	100.0
湖北地域（長浜市、米原市）	68	34	2	2	102	4	4	4	114	
	59.6	29.8	1.8	1.8	89.5	3.5	3.5	3.5	100.0	
湖西地域（高島市）	17	15	1	2	32	3	1	0	36	
	47.2	41.7	2.8	5.6	88.9	8.3	2.8	0.0	100.0	
	不明・無回答	0	0	0	0	0	0	0	0	0
		0.0	0.0	0.0	0.0	0.0	0.0	0.0	0.0	0.0
婚姻状況	結婚している（配偶者がいる）	130	79	4	6	209	10	14	10	243
		53.5	32.5	1.6	2.5	86.0	4.1	5.8	4.1	100.0
	結婚していた（配偶者とは離婚・死別した）	8	6	0	0	14	0	2	0	16
		50.0	37.5	0.0	0.0	87.5	0.0	12.5	0.0	100.0
	未婚である	451	264	31	16	715	47	37	26	825
	54.7	32.0	3.8	1.9	86.7	5.7	4.5	3.2	100.0	
	不明・無回答	0	0	0	0	0	0	0	0	0
		0.0	0.0	0.0	0.0	0.0	0.0	0.0	0.0	0.0
合計		589	349	35	22	938	57	53	36	1,084
		54.3	32.2	3.2	2.0	86.5	5.3	4.9	3.3	100.0

問28 「父親は、家事・育児に積極的に参画すべき」という考え方について

		同感する	どちらかといえば同感する	どちらかといえば同感しない	同感しない	同感する・どちらかといえば同感する方である	どちらかといえば同感しない	わからない	不明・無回答	合計
家族構成	単身世帯（1人暮らし）	40	21	3	0	61	3	0	2	66
		60.6	31.8	4.5	0.0	92.4	4.5	0.0	3.0	100.0
	一世代世帯（夫婦だけ）	53	29	4	0	82	4	6	2	94
		56.4	30.9	4.3	0.0	87.2	4.3	6.4	2.1	100.0
	二世代世帯（親と未婚の子ども）	293	186	18	14	479	32	32	16	559
		52.4	33.3	3.2	2.5	85.7	5.7	5.7	2.9	100.0
	二世代世帯（親と子ども夫婦）	8	14	4	4	22	8	0	0	30
		26.7	46.7	13.3	13.3	73.3	26.7	0.0	0.0	100.0
	三世代世帯（祖父母と親と子ども）	160	70	6	4	230	10	11	14	265
	60.4	26.4	2.3	1.5	86.8	3.8	4.2	5.3	100.0	
その他の世帯（1～5のいずれにもあてはまらない世帯）	29	27	0	0	56	0	4	0	60	
	48.3	45.0	0.0	0.0	93.3	0.0	6.7	0.0	100.0	
不明・無回答	6	2	0	0	8	0	0	2	10	
	60.0	20.0	0.0	0.0	80.0	0.0	0.0	20.0	100.0	
滋賀県での居住歴	滋賀県で生まれて、ずっと滋賀県に住んでいる	330	206	20	15	536	35	31	26	628
		52.5	32.8	3.2	2.4	85.4	5.6	4.9	4.1	100.0
	滋賀県で生まれて、県外に転出後、再び転入して今は滋賀県に住んでいる	104	45	6	1	149	7	10	2	168
		61.9	26.8	3.6	0.6	88.7	4.2	6.0	1.2	100.0
	県外で生まれて、今は滋賀県に住んでいる	153	94	9	6	247	15	10	8	280
	54.6	33.6	3.2	2.1	88.2	5.4	3.6	2.9	100.0	
不明・無回答	2	4	0	0	6	0	2	0	8	
	25.0	50.0	0.0	0.0	75.0	0.0	25.0	0.0	100.0	
滋賀県での居住年数	3年未満	83	38	3	2	121	5	8	2	136
		61.0	27.9	2.2	1.5	89.0	3.7	5.9	1.5	100.0
	3～10年未満	104	39	8	1	143	9	2	4	158
		65.8	24.7	5.1	0.6	90.5	5.7	1.3	2.5	100.0
	10年以上	70	58	4	4	128	8	10	4	150
		46.7	38.7	2.7	2.7	85.3	5.3	6.7	2.7	100.0
	不明・無回答	0	4	0	0	4	0	0	0	4
	0.0	100.0	0.0	0.0	100.0	0.0	0.0	0.0	100.0	
合計	257	139	15	7	396	22	20	10	448	
	57.4	31.0	3.3	1.6	88.4	4.9	4.5	2.2	100.0	
職業	勤め人（正規の職員・従業員）	310	171	25	14	481	39	25	16	561
		55.3	30.5	4.5	2.5	85.7	7.0	4.5	2.9	100.0
	勤め人（パート、アルバイト、契約社員、派遣社員）	120	71	4	2	191	6	10	6	213
		56.3	33.3	1.9	0.9	89.7	2.8	4.7	2.8	100.0
	農林漁業	0	0	0	0	0	0	0	0	0
		0.0	0.0	0.0	0.0	0.0	0.0	0.0	0.0	0.0
	自由業・自営業・家業（農林漁業を除く）	18	8	0	0	26	0	0	0	26
		69.2	30.8	0.0	0.0	100.0	0.0	0.0	0.0	100.0
	その他の有職	2	5	0	2	7	2	2	2	13
		15.4	38.5	0.0	15.4	53.8	15.4	15.4	15.4	100.0
	家事専業	36	24	2	2	60	4	6	4	74
		48.6	32.4	2.7	2.7	81.1	5.4	8.1	5.4	100.0
	学生（大学院生、研究生等含む）	83	52	2	2	135	4	6	6	151
	55.0	34.4	1.3	1.3	89.4	2.6	4.0	4.0	100.0	
無職	18	18	2	0	36	2	4	2	44	
	40.9	40.9	4.5	0.0	81.8	4.5	9.1	4.5	100.0	
不明・無回答	2	0	0	0	2	0	0	0	2	
	100.0	0.0	0.0	0.0	100.0	0.0	0.0	0.0	100.0	
合計	589	349	35	22	938	57	53	36	1,084	
	54.3	32.2	3.2	2.0	86.5	5.3	4.9	3.3	100.0	

問28-付問 問28の回答のように考える理由（問28で1、2と回答した人のみ）

		積極的に父親は家事・育児から	自分の父親は家事・育児に	家事・育児は夫婦が協力して行うべきものだから	母親だけでは家事・育児は大変だから	父親にしかできない役割があるから	イクメンブームだから	理由を考えたことはない	その他	不明・無回答	合計
性別	女	35	28	293	97	80	2	4	21	9	569
		6.2	4.9	51.5	17.0	14.1	0.4	0.7	3.7	1.6	100.0
	男	17	17	157	89	35	4	30	14	6	369
		4.6	4.6	42.5	24.1	9.5	1.1	8.1	3.8	1.6	100.0
	不明・無回答	0	0	0	0	0	0	0	0	0	0
		0.0	0.0	0.0	0.0	0.0	0.0	0.0	0.0	0.0	0.0
満年齢	20歳～22歳	18	7	97	38	19	0	4	5	4	192
		9.4	3.6	50.5	19.8	9.9	0.0	2.1	2.6	2.1	100.0
	23歳～25歳	23	13	134	51	42	2	10	14	5	294
		7.8	4.4	45.6	17.3	14.3	0.7	3.4	4.8	1.7	100.0
	26歳～29歳	11	25	218	97	54	4	20	16	6	451
		2.4	5.5	48.3	21.5	12.0	0.9	4.4	3.5	1.3	100.0
	不明・無回答	0	0	1	0	0	0	0	0	1	
		0.0	0.0	100.0	0.0	0.0	0.0	0.0	0.0	0.0	100.0
居住地	大津地域（大津市）	14	8	100	50	28	0	10	6	0	216
		6.5	3.7	46.3	23.1	13.0	0.0	4.6	2.8	0.0	100.0
	湖南地域（草津市、守山市、栗東市、野洲市）	14	12	108	36	26	2	14	12	4	228
		6.1	5.3	47.4	15.8	11.4	0.9	6.1	5.3	1.8	100.0
	甲賀地域（湖南市、甲賀市）	8	8	44	30	10	0	2	2	2	106
		7.5	7.5	41.5	28.3	9.4	0.0	1.9	1.9	1.9	100.0
	東近江地域（近江八幡市、東近江市、日野町、竜王町）	8	2	84	28	18	2	2	6	4	154
		5.2	1.3	54.5	18.2	11.7	1.3	1.3	3.9	2.6	100.0
	湖東地域（彦根市、愛荘町、豊郷町、甲良町、多賀町）	0	6	58	18	8	0	4	4	2	100
		0.0	6.0	58.0	18.0	8.0	0.0	4.0	4.0	2.0	100.0
	湖北地域（長浜市、米原市）	6	6	42	18	20	2	2	4	2	102
	5.9	5.9	41.2	17.6	19.6	2.0	2.0	3.9	2.0	100.0	
湖西地域（高島市）	2	3	14	6	5	0	0	1	1	32	
	6.3	9.4	43.8	18.8	15.6	0.0	0.0	3.1	3.1	100.0	
	不明・無回答	0	0	0	0	0	0	0	0	0	
		0.0	0.0	0.0	0.0	0.0	0.0	0.0	0.0	0.0	
婚姻状況	結婚している（配偶者がいる）	2	9	106	49	25	2	6	8	2	209
		1.0	4.3	50.7	23.4	12.0	1.0	2.9	3.8	1.0	100.0
	結婚していた（配偶者とは離婚・死別した）	0	2	6	2	2	0	0	2	0	14
		0.0	14.3	42.9	14.3	14.3	0.0	0.0	14.3	0.0	100.0
	未婚である	50	34	338	135	88	4	28	25	13	715
	7.0	4.8	47.3	18.9	12.3	0.6	3.9	3.5	1.8	100.0	
	不明・無回答	0	0	0	0	0	0	0	0	0	
		0.0	0.0	0.0	0.0	0.0	0.0	0.0	0.0	0.0	
合計		52	45	450	186	115	6	34	35	15	938
		5.5	4.8	48.0	19.8	12.3	0.6	3.6	3.7	1.6	100.0

問28-1付問 問28の回答のように考える理由（問28で1、2と回答した人のみ）

		積極的に父親は家事・育児から	自分の父親は家事・育児から	家事・育児は夫婦が協力して行うべきものだから	母親だけでは家事・育児は大変だから	父親にしかできない役割があるから	イクメンブームだから	理由を考えたことはない	その他	不明・無回答	合計
家族構成	単身世帯（1人暮らし）	2	2	23	16	10	0	6	2	0	61
		3.3	3.3	37.7	26.2	16.4	0.0	9.8	3.3	0.0	100.0
	一世代世帯（夫婦だけ）	4	6	45	15	6	2	4	0	0	82
		4.9	7.3	54.9	18.3	7.3	2.4	4.9	0.0	0.0	100.0
	二世代世帯（親と未婚の子ども）	32	17	222	101	56	2	18	22	9	479
		6.7	3.5	46.3	21.1	11.7	0.4	3.8	4.6	1.9	100.0
	二世代世帯（親と子ども夫婦）	0	0	13	6	1	0	0	2	0	22
		0.0	0.0	59.1	27.3	4.5	0.0	0.0	9.1	0.0	100.0
	三世代世帯（祖父母と親と子ども）	10	16	122	39	28	2	6	3	4	230
		4.3	7.0	53.0	17.0	12.2	0.9	2.6	1.3	1.7	100.0
その他の世帯（1～5のいずれにもあてはまらない世帯）	4	4	21	5	14	0	0	6	2	56	
	7.1	7.1	37.5	8.9	25.0	0.0	0.0	10.7	3.6	100.0	
不明・無回答	0	0	4	4	0	0	0	0	0	8	
	0.0	0.0	50.0	50.0	0.0	0.0	0.0	0.0	0.0	100.0	
滋賀県での居住歴	滋賀県で生まれて、ずっと滋賀県に住んでいる	32	27	269	104	55	0	20	18	11	536
		6.0	5.0	50.2	19.4	10.3	0.0	3.7	3.4	2.1	100.0
	滋賀県で生まれて、県外に転出後、再び転入して今は滋賀県に住んでいる	8	6	79	23	17	4	6	2	4	149
		5.4	4.0	53.0	15.4	11.4	2.7	4.0	1.3	2.7	100.0
	県外で生まれて、今は滋賀県に住んでいる	12	12	98	59	41	2	8	15	0	247
		4.9	4.9	39.7	23.9	16.6	0.8	3.2	6.1	0.0	100.0
不明・無回答	0	0	4	0	2	0	0	0	0	6	
	0.0	0.0	66.7	0.0	33.3	0.0	0.0	0.0	0.0	100.0	
滋賀県での居住年数	3年未満	8	4	60	23	7	2	8	5	4	121
		6.6	3.3	49.6	19.0	5.8	1.7	6.6	4.1	3.3	100.0
	3～10年未満	5	9	58	26	31	4	4	6	0	143
		3.5	6.3	40.6	18.2	21.7	2.8	2.8	4.2	0.0	100.0
	10年以上	7	5	59	29	20	0	2	6	0	128
		5.5	3.9	46.1	22.7	15.6	0.0	1.6	4.7	0.0	100.0
	不明・無回答	0	0	0	4	0	0	0	0	0	4
	0.0	0.0	0.0	100.0	0.0	0.0	0.0	0.0	0.0	100.0	
合計	20	18	177	82	58	6	14	17	4	396	
	5.1	4.5	44.7	20.7	14.6	1.5	3.5	4.3	1.0	100.0	
職業	勤め人（正規の職員・従業員）	28	23	235	100	50	2	20	12	11	481
		5.8	4.8	48.9	20.8	10.4	0.4	4.2	2.5	2.3	100.0
	勤め人（パート、アルバイト、契約社員、派遣社員）	10	6	101	26	30	2	6	8	2	191
		5.2	3.1	52.9	13.6	15.7	1.0	3.1	4.2	1.0	100.0
	農林漁業	0	0	0	0	0	0	0	0	0	0
		0.0	0.0	0.0	0.0	0.0	0.0	0.0	0.0	0.0	0.0
	自由業・自営業・家業（農林漁業を除く）	0	4	10	8	0	0	2	0	2	26
		0.0	15.4	38.5	30.8	0.0	0.0	7.7	0.0	7.7	100.0
	その他の有職	2	1	2	0	0	2	0	0	0	7
		28.6	14.3	28.6	0.0	0.0	28.6	0.0	0.0	0.0	100.0
	家事専業	2	3	24	18	9	0	0	4	0	60
		3.3	5.0	40.0	30.0	15.0	0.0	0.0	6.7	0.0	100.0
	学生（大学院生、研究生等含む）	8	6	67	24	17	0	4	9	0	135
		5.9	4.4	49.6	17.8	12.6	0.0	3.0	6.7	0.0	100.0
無職	2	2	11	8	9	0	2	2	0	36	
	5.6	5.6	30.6	22.2	25.0	0.0	5.6	5.6	0.0	100.0	
不明・無回答	0	0	0	2	0	0	0	0	0	2	
	0.0	0.0	0.0	100.0	0.0	0.0	0.0	0.0	0.0	100.0	
合計	52	45	450	186	115	6	34	35	15	938	
	5.5	4.8	48.0	19.8	12.3	0.6	3.6	3.7	1.6	100.0	

問29 「男女共同参画意識」の浸透について

		十分浸透している	やや浸透している	どちらかというとい 浸透して いない	全く浸透して いない	十分浸透して いる・やや浸 透している	どちらかとい うと浸透して いない・全く浸 透して いない	わからない	不明・無回 答	合 計
性別	女	18	237	237	35	255	272	85	5	617
		2.9	38.4	38.4	5.7	41.3	44.1	13.8	0.8	100.0
	男	21	167	170	26	188	196	75	8	467
		4.5	35.8	36.4	5.6	40.3	42.0	16.1	1.7	100.0
	不明・無回答	0	0	0	0	0	0	0	0	0
		0.0	0.0	0.0	0.0	0.0	0.0	0.0	0.0	0.0
満年齢	20歳～22歳	8	102	65	2	110	67	44	1	222
		3.6	45.9	29.3	0.9	49.5	30.2	19.8	0.5	100.0
	23歳～25歳	16	127	142	12	143	154	40	0	337
		4.7	37.7	42.1	3.6	42.4	45.7	11.9	0.0	100.0
	26歳～29歳	15	175	200	46	190	246	74	12	522
	2.9	33.5	38.3	8.8	36.4	47.1	14.2	2.3	100.0	
	不明・無回答	0	0	0	1	0	1	2	0	3
		0.0	0.0	0.0	33.3	0.0	33.3	66.7	0.0	100.0
居住地	大津地域（大津市）	8	76	96	20	84	116	38	2	240
		3.3	31.7	40.0	8.3	35.0	48.3	15.8	0.8	100.0
	湖南地域（草津市、守山市、栗東市、野洲市）	8	130	80	14	138	94	34	4	270
		3.0	48.1	29.6	5.2	51.1	34.8	12.6	1.5	100.0
	甲賀地域（湖南市、甲賀市）	6	36	48	2	42	50	26	0	118
		5.1	30.5	40.7	1.7	35.6	42.4	22.0	0.0	100.0
	東近江地域（近江八幡市、東近江市、日野町、竜王町）	10	66	64	10	76	74	26	4	180
		5.6	36.7	35.6	5.6	42.2	41.1	14.4	2.2	100.0
	湖東地域（彦根市、愛荘町、豊郷町、甲良町、多賀町）	4	40	60	10	44	70	10	2	126
		3.2	31.7	47.6	7.9	34.9	55.6	7.9	1.6	100.0
湖北地域（長浜市、米原市）	2	40	46	4	42	50	22	0	114	
	1.8	35.1	40.4	3.5	36.8	43.9	19.3	0.0	100.0	
湖西地域（高島市）	1	16	13	1	17	14	4	1	36	
	2.8	44.4	36.1	2.8	47.2	38.9	11.1	2.8	100.0	
	不明・無回答	0	0	0	0	0	0	0	0	0
		0.0	0.0	0.0	0.0	0.0	0.0	0.0	0.0	0.0
婚姻状況	結婚している（配偶者がいる）	8	88	93	18	96	111	30	6	243
		3.3	36.2	38.3	7.4	39.5	45.7	12.3	2.5	100.0
	結婚していた（配偶者とは離婚・死別した）	0	4	6	4	4	10	2	0	16
		0.0	25.0	37.5	25.0	25.0	62.5	12.5	0.0	100.0
	未婚である	31	312	308	39	343	347	128	7	825
	3.8	37.8	37.3	4.7	41.6	42.1	15.5	0.8	100.0	
	不明・無回答	0	0	0	0	0	0	0	0	0
		0.0	0.0	0.0	0.0	0.0	0.0	0.0	0.0	0.0
合計		39	404	407	61	443	468	160	13	1,084
		3.6	37.3	37.5	5.6	40.9	43.2	14.8	1.2	100.0

問29 「男女共同参画意識」の浸透について

		十分浸透している	やや浸透している	どちらかというとい浸透していない	全く浸透していない	十分浸透している・やや浸透している	どちらかというとい浸透していない・全く浸透していない	わからない	不明・無回答	合計
家族構成	単身世帯（1人暮らし）	3	14	37	6	17	43	6	0	66
		4.5	21.2	56.1	9.1	25.8	65.2	9.1	0.0	100.0
	一世代世帯（夫婦だけ）	4	34	34	10	38	44	10	2	94
		4.3	36.2	36.2	10.6	40.4	46.8	10.6	2.1	100.0
	二世代世帯（親と未婚の子ども）	18	227	210	21	245	231	75	8	559
		3.2	40.6	37.6	3.8	43.8	41.3	13.4	1.4	100.0
	二世代世帯（親と子ども夫婦）	4	1	14	0	5	14	11	0	30
		13.3	3.3	46.7	0.0	16.7	46.7	36.7	0.0	100.0
	三世代世帯（祖父母と親と子ども）	8	104	90	16	112	106	44	3	265
		3.0	39.2	34.0	6.0	42.3	40.0	16.6	1.1	100.0
その他の世帯（1～5のいずれにもあてはまらない世帯）	2	20	20	8	22	28	10	0	60	
	3.3	33.3	33.3	13.3	36.7	46.7	16.7	0.0	100.0	
不明・無回答	0	4	2	0	4	2	4	0	10	
	0.0	40.0	20.0	0.0	40.0	20.0	40.0	0.0	100.0	
滋賀県での居住歴	滋賀県で生まれて、ずっと滋賀県に住んでいる	20	246	222	35	266	257	97	8	628
		3.2	39.2	35.4	5.6	42.4	40.9	15.4	1.3	100.0
	滋賀県で生まれて、県外に転出後、再び転入して今は滋賀県に住んでいる	12	55	65	6	67	71	30	0	168
		7.1	32.7	38.7	3.6	39.9	42.3	17.9	0.0	100.0
	県外で生まれて、今は滋賀県に住んでいる	7	102	115	20	109	135	31	5	280
	2.5	36.4	41.1	7.1	38.9	48.2	11.1	1.8	100.0	
不明・無回答	0	1	5	0	1	5	2	0	8	
	0.0	12.5	62.5	0.0	12.5	62.5	25.0	0.0	100.0	
滋賀県での居住年数	3年未満	5	58	51	4	63	55	15	3	136
		3.7	42.6	37.5	2.9	46.3	40.4	11.0	2.2	100.0
	3～10年未満	14	55	57	12	69	69	20	0	158
		8.9	34.8	36.1	7.6	43.7	43.7	12.7	0.0	100.0
	10年以上	0	44	70	10	44	80	24	2	150
		0.0	29.3	46.7	6.7	29.3	53.3	16.0	1.3	100.0
	不明・無回答	0	0	2	0	0	2	2	0	4
	0.0	0.0	50.0	0.0	0.0	50.0	50.0	0.0	100.0	
合計	19	157	180	26	176	206	61	5	448	
	4.2	35.0	40.2	5.8	39.3	46.0	13.6	1.1	100.0	
職業	勤め人（正規の職員・従業員）	21	226	210	28	247	238	70	6	561
		3.7	40.3	37.4	5.0	44.0	42.4	12.5	1.1	100.0
	勤め人（パート、アルバイト、契約社員、派遣社員）	6	67	77	20	73	97	43	0	213
		2.8	31.5	36.2	9.4	34.3	45.5	20.2	0.0	100.0
	農林漁業	0	0	0	0	0	0	0	0	0
		0.0	0.0	0.0	0.0	0.0	0.0	0.0	0.0	0.0
	自由業・自営業・家業（農林漁業を除く）	0	2	12	4	2	16	8	0	26
		0.0	7.7	46.2	15.4	7.7	61.5	30.8	0.0	100.0
	その他の有職	0	2	5	0	2	5	4	2	13
		0.0	15.4	38.5	0.0	15.4	38.5	30.8	15.4	100.0
	家事専業	2	26	27	4	28	31	13	2	74
		2.7	35.1	36.5	5.4	37.8	41.9	17.6	2.7	100.0
	学生（大学院生、研究生等含む）	10	68	56	0	78	56	16	1	151
	6.6	45.0	37.1	0.0	51.7	37.1	10.6	0.7	100.0	
無職	0	11	20	5	11	25	6	2	44	
	0.0	25.0	45.5	11.4	25.0	56.8	13.6	4.5	100.0	
不明・無回答	0	2	0	0	2	0	0	0	2	
	0.0	100.0	0.0	0.0	100.0	0.0	0.0	0.0	100.0	
合計	39	404	407	61	443	468	160	13	1,084	
	3.6	37.3	37.5	5.6	40.9	43.2	14.8	1.2	100.0	

2. その他クロス集計表

設問間クロス集計表

	表側	表頭
Q12	問12(2)自身の働き方の現実	× 問12(1)自身の働き方の理想 (女性のみ)
Q13	問13 手本となる人物	× 問12(2)自身の働き方の現実 (女性のみ) × 問12-付問 継続して仕事が続けられない理由 (女性のみ) × 問15 結婚後の男女の役割分担 (女性のみ) × 問16 結婚・子どもについての考え方 (女性のみ) × 問26 「男は仕事をし、女は家庭を守るべき」という考え方 (女性のみ) × 問27 「保育園などに子どもを預けず、母親が面倒をみるべき」という考え方 × 問28 「父親は、家庭・育児に積極的に参画すべき」という考え方
Q14	問14(1)配偶者の働き方の理想	× 問14(2)配偶者の働き方の現実 (男性のみ)
Q17	問12(2)自身の働き方の現実 (女性のみ) 問14(2)配偶者の働き方の現実 (男性のみ) 問15 結婚後の男女の役割分担の考え方 問16 結婚・子どもについての考え方 問26 「男は仕事をし、女は家庭を守るべき」という考え方 問27 「保育園などに子どもを預けず、母親が面倒をみるべき」という考え方 問28 「父親は、家庭・育児に積極的に参画すべき」という考え方	× 問17 子育てについてのイメージ
Q18	問18 将来の生活の不安	× 問12(1)自身の働き方の理想 (女性のみ) × 問12(2)自身の働き方の現実 (女性のみ) × 問12-付問 継続して仕事が続けられない理由 (女性のみ) × 問14(1)配偶者の働き方の理想 (男性のみ) × 問14(2)配偶者の働き方の現実 (男性のみ) × 問14-付問 配偶者に仕事を継続してほしい理由 (男性のみ) × 問15 結婚後の男女の役割分担の考え方 × 問16 結婚・子どもについての考え方 × 問26 「男は仕事をし、女は家庭を守るべき」という考え方 × 問27 「保育園などに子どもを預けず、母親が面倒をみるべき」という考え方 × 問28 「父親は、家庭・育児に積極的に参画すべき」という考え方
Q18付	問18-付問 将来の不安内容	× 問12(1)自身の働き方の理想 (女性のみ) × 問12(2)自身の働き方の現実 (女性のみ) × 問12-付問 継続して仕事が続けられない理由 (女性のみ) × 問14(1)配偶者の働き方の理想 (男性のみ) × 問14(2)配偶者の働き方の現実 (男性のみ) × 問14-付問 配偶者に仕事を継続してほしい理由 (男性のみ) × 問15 結婚後の男女の役割分担の考え方 × 問16 結婚・子どもについての考え方 × 問26 「男は仕事をし、女は家庭を守るべき」という考え方 × 問27 「保育園などに子どもを預けず、母親が面倒をみるべき」という考え方 × 問28 「父親は、家庭・育児に積極的に参画すべき」という考え方
Q19	問19 男女共同参画についての学びの有無	× 問12(1)自身の働き方の理想 (女性のみ) × 問12(2)自身の働き方の現実 (女性のみ) × 問12-付問 継続して仕事が続けられない理由 (女性のみ) × 問14(1)配偶者の働き方の理想 (男性のみ) × 問14(2)配偶者の働き方の現実 (男性のみ) × 問14-付問 配偶者に仕事を継続してほしい理由 (男性のみ) × 問15 結婚後の男女の役割分担の考え方 × 問16 結婚・子どもについての考え方 × 問26 「男は仕事をし、女は家庭を守るべき」という考え方 × 問27 「保育園などに子どもを預けず、母親が面倒をみるべき」という考え方 × 問28 「父親は、家庭・育児に積極的に参画すべき」という考え方
Q19付	問19-付問 男女共同参画の内容の理解	× 問12(1)自身の働き方の理想 (女性のみ) × 問12(2)自身の働き方の現実 (女性のみ) × 問12-付問 継続して仕事が続けられない理由 (女性のみ) × 問14(1)配偶者の働き方の理想 (男性のみ) × 問14(2)配偶者の働き方の現実 (男性のみ) × 問14-付問 配偶者に仕事を継続してほしい理由 (男性のみ) × 問15 結婚後の男女の役割分担の考え方 × 問16 結婚・子どもについての考え方 × 問26 「男は仕事をし、女は家庭を守るべき」という考え方 × 問27 「保育園などに子どもを預けず、母親が面倒をみるべき」という考え方 × 問28 「父親は、家庭・育児に積極的に参画すべき」という考え方

■問12(2) 自身の働き方の現実 × 問12(1) 自身の働き方の理想 (女性のみ)

		問12(1) 自身の働き方の現実 (女性のみ)								
		結婚、子どもの有無にかかわらず、仕事を続ける	育児等で一時仕事をやめるが、その後はフルタイムで仕事を続ける	育児等で一時仕事をやめるが、その後はパートタイムで仕事を続ける	子どもができるまで仕事をもち、結婚後は家事に専念する	子どもができるまで仕事をもち、結婚後は家事に専念する	結婚するまで仕事をもち、結婚後は家事に専念する	仕事を持たない	その他	不明・無回答
問12(2)	結婚、子どもの有無にかかわらず、仕事を続ける	98	13	37	2	0	2	13	6	171
		57.3	7.6	21.6	1.2	0.0	1.2	7.6	3.5	100.0
	育児等で一時仕事をやめるが、その後はフルタイムで仕事を続ける	19	21	34	11	0	0	2	2	89
		21.3	23.6	38.2	12.4	0.0	0.0	2.2	2.2	100.0
	育児等で一時仕事をやめるが、その後はパートタイムで仕事を続ける	28	24	105	12	8	8	14	0	199
		14.1	12.1	52.8	6.0	4.0	4.0	7.0	0.0	100.0
	子どもができるまで仕事をもち、子どもができたなら家事や子育てに専念する	12	14	48	13	4	2	4	6	103
		11.7	13.6	46.6	12.6	3.9	1.9	3.9	5.8	100.0
	結婚するまで仕事をもち、結婚後は家事に専念する	7	2	14	4	2	0	2	0	31
		22.6	6.5	45.2	12.9	6.5	0.0	6.5	0.0	100.0
	仕事を持たない	5	0	0	0	2	0	2	0	9
		55.6	0.0	0.0	0.0	22.2	0.0	22.2	0.0	100.0
その他	0	0	1	2	0	0	4	0	7	
	0.0	0.0	14.3	28.6	0.0	0.0	57.1	0.0	100.0	
不明・無回答	0	0	0	0	0	0	0	8	8	
	0.0	0.0	0.0	0.0	0.0	0.0	0.0	100.0	100.0	
合計	169	74	239	44	16	12	41	22	617	
	27.4	12.0	38.7	7.1	2.6	1.9	6.6	3.6	100.0	

■問13 手本となる人物 × 問12(2) 自身の働き方の現実 (女性のみ)

		問12(2) 自身の働き方の現実 (女性のみ)								合計
		結婚、 子どもの 有無にか かわらず、 仕事を続 ける	その 後はフル タイムで 仕事をや めるが、 続ける	その 後はパート タイムで 仕事を 続ける	育 児等 でパート タイムで 仕事を やめる が、 育 児等に 専念す る	ち、 子ども がで きたら 仕事を やめる が、 子 どもが できる まで 仕事を やめる が、 子 どもが できる まで 仕事を やめる が、 子 どもが できる まで 仕事を やめる が、	結 婚す るま では 家事 をもち、 結 婚 後 は 家事 に 専念 す る	仕事 を 持 た ない	そ の 他	
問13 (女性のみ) 躍する ための 手本と なる 人物 で活 かす	いる	104	47	120	11	2	8	10	8	310
		33.5	15.2	38.7	3.5	0.6	2.6	3.2	2.6	100.0
	いない	24	13	55	22	4	2	10	2	132
		18.2	9.8	41.7	16.7	3.0	1.5	7.6	1.5	100.0
	わからない	41	14	58	11	8	2	19	8	161
		25.5	8.7	36.0	6.8	5.0	1.2	11.8	5.0	100.0
	不明・無回答	0	0	6	0	2	0	2	4	14
	0.0	0.0	42.9	0.0	14.3	0.0	14.3	28.6	100.0	
合計	169	74	239	44	16	12	41	22	617	
	27.4	12.0	38.7	7.1	2.6	1.9	6.6	3.6	100.0	

■問13 手本となる人物 × 問12-付問 継続して仕事が続けられない理由 (女性のみ)

		問12-付問 継続して仕事が続けられない理由								合計
		れ配 偶得 者の 仕事 などの 家庭 だの 両立 が困 難	場 の支 援が 不足 な り	仕 事と 家庭 の両 立が 困難 な り	保 育サ ービ スな どが ない こと が困 難	て仕 事を 続け たい が、 い ない こと が困 難	め結 婚の ため に 辞 職 し た	そ の 他	不 明・ 無 回 答	
問13 (女性のみ) 躍する ための 手本と なる 人物 で活 かす	いる	7	7	7	0	0	8	8	37	
		18.9	18.9	18.9	0.0	0.0	21.6	21.6	100.0	
	いない	2	4	3	0	0	6	0	15	
		13.3	26.7	20.0	0.0	0.0	40.0	0.0	100.0	
	わからない	2	4	2	2	2	1	2	15	
		13.3	26.7	13.3	13.3	13.3	6.7	13.3	100.0	
	不明・無回答	0	0	0	0	0	0	0	0	
	0.0	0.0	0.0	0.0	0.0	0.0	0.0	0.0		
合計	11	15	12	2	2	15	10	67		
	16.4	22.4	17.9	3.0	3.0	22.4	14.9	100.0		

■問13 手本となる人物 × 問15 結婚後の男女の役割分担 (女性のみ)

		問15 結婚後の男女の役割分担の考え方								
		夫が家計を支え、 児などに専念する	妻が家計を支え、 児などに専念する	夫と妻が共同で家計を支え、 主に妻が家事・育児などをする	夫と妻が共同で家計を支え、 主に夫が家事・育児などをする	夫と妻が共同で家計を支え、 共同で家事・育児などを分担する	その他	わからない	不明・無回答	合計
問13 (女性のみ) 躍するた のため の 手本 と な る 人 物 で 活	いる	29	0	52	0	212	2	7	8	310
		9.4	0.0	16.8	0.0	68.4	0.6	2.3	2.6	100.0
	いない	27	0	24	2	64	10	5	0	132
		20.5	0.0	18.2	1.5	48.5	7.6	3.8	0.0	100.0
	わからない	21	0	36	0	95	1	4	4	161
		13.0	0.0	22.4	0.0	59.0	0.6	2.5	2.5	100.0
	不明・無回答	2	0	2	0	8	0	2	0	14
	14.3	0.0	14.3	0.0	57.1	0.0	14.3	0.0	100.0	
合計	79	0	114	2	379	13	18	12	617	
	12.8	0.0	18.5	0.3	61.4	2.1	2.9	1.9	100.0	

■問13 手本となる人物 × 問16 結婚・子どもについての考え方 (女性のみ)

		問16 結婚・子どもについての考え方							
		結婚をし、 子どももほしい	結婚はするが、 子どももほしい	結婚はしなくてもよい	結婚はしなくてもよいが、 子どもがほしい	その他	わからない	不明・無回答	合計
問13 (女性のみ) 躍するた のため の 手本 と な る 人 物 で 活	いる	281	15	2	4	2	0	6	310
		90.6	4.8	0.6	1.3	0.6	0.0	1.9	100.0
	いない	113	4	4	4	2	5	0	132
		85.6	3.0	3.0	3.0	1.5	3.8	0.0	100.0
	わからない	134	4	4	7	0	8	4	161
		83.2	2.5	2.5	4.3	0.0	5.0	2.5	100.0
	不明・無回答	14	0	0	0	0	0	0	14
	100.0	0.0	0.0	0.0	0.0	0.0	0.0	100.0	
合計	542	23	10	15	4	13	10	617	
	87.8	3.7	1.6	2.4	0.6	2.1	1.6	100.0	

■問13 手本となる人物

× 問26 「男は仕事をし、女は家庭を守るべき」という考え方 (女性のみ)

		問26 「男は仕事をし、女は家庭を守るべき」という考え方について								
		同感する	どちらかといえば同感する方である	どちらかといえば同感しない方である	同感しない	どちらかといえば同感する方である	どちらかといえば同感しない方である	わからない	不明・無回答	合計
問13 (女性のみ) 躍する 仕事と家庭を 両立し、 社会で活	いる	5	81	86	119	86	205	17	2	310
		1.6	26.1	27.7	38.4	27.7	66.1	5.5	0.6	100.0
	いない	8	53	31	35	61	66	5	0	132
		6.1	40.2	23.5	26.5	46.2	50.0	3.8	0.0	100.0
	わからない	4	49	41	47	53	88	16	4	161
		2.5	30.4	25.5	29.2	32.9	54.7	9.9	2.5	100.0
	不明・無回答	0	4	8	2	4	10	0	0	14
	0.0	28.6	57.1	14.3	28.6	71.4	0.0	0.0	100.0	
合計	17	187	166	203	204	369	38	6	617	
	2.8	30.3	26.9	32.9	33.1	59.8	6.2	1.0	100.0	

■問13 手本となる人物

× 問27 「保育園などに子どもを預けず、母親が面倒をみるべき」という考え方 (女性のみ)

		問27 「保育園などに子どもを預けず、母親が面倒をみるべき」という考え方について								
		同感する	どちらかといえば同感する方である	どちらかといえば同感しない方である	同感しない	どちらかといえば同感する方である	どちらかといえば同感しない方である	わからない	不明・無回答	合計
問13 (女性のみ) 躍する 仕事と家庭を 両立し、 社会で活	いる	15	81	107	91	96	198	12	4	310
		4.8	26.1	34.5	29.4	31.0	63.9	3.9	1.3	100.0
	いない	12	48	25	38	60	63	7	2	132
		9.1	36.4	18.9	28.8	45.5	47.7	5.3	1.5	100.0
	わからない	11	34	45	45	45	90	22	4	161
		6.8	21.1	28.0	28.0	28.0	55.9	13.7	2.5	100.0
	不明・無回答	0	8	2	2	8	4	2	0	14
	0.0	57.1	14.3	14.3	57.1	28.6	14.3	0.0	100.0	
合計	38	171	179	176	209	355	43	10	617	
	6.2	27.7	29.0	28.5	33.9	57.5	7.0	1.6	100.0	

■問13 手本となる人物

× 問28 「父親は、家庭・育児に積極的に参画すべき」という考え方（女性のみ）

		問28 「父親は、家事・育児に積極的に参画すべき」という考え方について								
		同感する	どちらかといえば同感する	どちらかといえば同感しない	同感しない	どちらかといえば同感する・同感する方である	どちらかといえば同感しない・同感しない	わからない	不明・無回答	合計
問13 (女性のみ) 躍する 仕事と家庭を 両立し、社会で 活躍するための 手本となる人物	いる	217	84	2	1	301	3	2	4	310
		70.0	27.1	0.6	0.3	97.1	1.0	0.6	1.3	100.0
	いない	65	48	6	2	113	8	9	2	132
		49.2	36.4	4.5	1.5	85.6	6.1	6.8	1.5	100.0
	わからない	85	58	4	0	143	4	10	4	161
		52.8	36.0	2.5	0.0	88.8	2.5	6.2	2.5	100.0
	不明・無回答	8	4	2	0	12	2	0	0	14
		57.1	28.6	14.3	0.0	85.7	14.3	0.0	0.0	100.0
	合計	375	194	14	3	569	17	21	10	617
		60.8	31.4	2.3	0.5	92.2	2.8	3.4	1.6	100.0

■問14(1) 配偶者の働き方の理想 × 問14(2) 配偶者の働き方の現実 (男性のみ)

		問14(2) 配偶者の働き方の現実 (男性のみ)								
		結婚、子どもの有無にかかわらず、仕事を続ける	育児等で一時仕事をやめるが、その後はフルタイムで仕事を続ける	育児等で一時仕事をやめるが、その後はパートタイムで仕事を続ける	子どもができるまで仕事をもち、結婚後は家事に専念する	子どもができるまで仕事をもち、結婚後は家事に専念する	結婚するまで仕事をもち、結婚後は家事に専念する	仕事を持たない	その他	不明・無回答
問14 (1) 配偶者の働き方の理想 (男性のみ)	結婚、子どもの有無にかかわらず、仕事を続ける	57 45.6	13 10.4	25 20.0	4 3.2	0 0.0	2 1.6	10 8.0	14 11.2	125 100.0
	育児等で一時仕事をやめるが、その後はフルタイムで仕事を続ける	8 12.9	16 25.8	30 48.4	4 6.5	0 0.0	0 0.0	0 0.0	4 6.5	62 100.0
	育児等で一時仕事をやめるが、その後はパートタイムで仕事を続ける	11 9.1	4 3.3	67 55.4	8 6.6	2 1.7	2 1.7	8 6.6	19 15.7	121 100.0
	子どもができるまで仕事をもち、子どもができたなら家事や子育てに専念する	6 6.7	6 6.7	46 51.1	22 24.4	4 4.4	0 0.0	2 2.2	4 4.4	90 100.0
	結婚するまで仕事をもち、結婚後は家事に専念する	0 0.0	6 21.4	12 42.9	2 7.1	4 14.3	2 7.1	0 0.0	2 7.1	28 100.0
	仕事を持たない	0 0.0	0 0.0	0 0.0	0 0.0	0 0.0	2 100.0	0 0.0	0 0.0	2 100.0
	その他	0 0.0	2 8.3	2 8.3	0 0.0	0 0.0	0 0.0	18 75.0	2 8.3	24 100.0
	不明・無回答	0 0.0	0 0.0	0 0.0	0 0.0	0 0.0	0 0.0	0 0.0	15 100.0	15 100.0
	合計	82 17.6	47 10.1	182 39.0	40 8.6	10 2.1	8 1.7	38 8.1	60 12.8	467 100.0

■ 問12(2) 自身の働き方の現実(女性のみ) × 問17 子育てのイメージ(3つまで)

		問17 子育てのイメージ(3つまで)										
		毎日の生活が楽しい	いきがいになる	自分も成長できる	夫婦の愛情が深まる	自分の自由な時間が制約される、忙しい	経済的負担が増える	身体的・精神的負担が増える	仕事が多分にはできない	その他	不明・無回答	合計
問12 (2)	結婚、子どもの有無にかかわらず、仕事を続ける	67	89	90	39	75	67	36	20	0	0	169
		39.6	52.7	53.3	23.1	44.4	39.6	21.3	11.8	0.0	0.0	100.0
	育児等で一時仕事をやめるが、その後はフルタイムで仕事を続ける	32	45	47	15	35	25	12	7	0	0	74
		43.2	60.8	63.5	20.3	47.3	33.8	16.2	9.5	0.0	0.0	100.0
	育児等で一時仕事をやめるが、その後はパートタイムで仕事を続ける	90	129	143	47	92	106	40	7	0	12	239
		37.7	54.0	59.8	19.7	38.5	44.4	16.7	2.9	0.0	5.0	100.0
	子どもができるまで仕事をもち、子どもができたなら家事や子育てに専念する	20	14	25	12	24	11	13	1	0	0	44
		45.5	31.8	56.8	27.3	54.5	25.0	29.5	2.3	0.0	0.0	100.0
	結婚するまで仕事をもち、結婚後は家事に専念する	2	4	10	4	8	6	6	0	2	0	16
		12.5	25.0	62.5	25.0	50.0	37.5	37.5	0.0	12.5	0.0	100.0
	仕事を持たない	4	6	4	2	6	4	2	4	0	0	12
		33.3	50.0	33.3	16.7	50.0	33.3	16.7	33.3	0.0	0.0	100.0
	その他	16	16	22	8	23	13	11	0	0	0	41
		39.0	39.0	53.7	19.5	56.1	31.7	26.8	0.0	0.0	0.0	100.0
不明・無回答	12	10	6	2	6	4	2	2	0	4	22	
	54.5	45.5	27.3	9.1	27.3	18.2	9.1	9.1	0.0	18.2	100.0	
合計	243	313	347	129	269	236	122	41	2	16	617	
	39.4	50.7	56.2	20.9	43.6	38.2	19.8	6.6	0.3	2.6	100.0	

■ 問14 (2) 配偶者の働き方の現実 (男性のみ) × 問17 子育てのイメージ (3つまで)

		問17 子育てのイメージ (3つまで)										合計
		毎日の生活が楽しい	いきがいになる	自分も成長できる	夫婦の愛情が深まる	自分の自由な時間が制約される、忙しい	経済的負担が増える	身体的・精神的負担が増える	仕事が多忙にできない	その他	不明・無回答	
問14 (2)	結婚、子どもの有無にかかわらず、仕事を続ける	43	37	32	11	33	52	13	4	0	2	82
		52.4	45.1	39.0	13.4	40.2	63.4	15.9	4.9	0.0	2.4	100.0
配偶者の働き方の現実 (男性のみ)	育児等で一時仕事をやめるが、その後はフルタイムで仕事を続ける	29	31	22	14	8	18	4	0	4	0	47
		61.7	66.0	46.8	29.8	17.0	38.3	8.5	0.0	8.5	0.0	100.0
	育児等で一時仕事をやめるが、その後はパートタイムで仕事を続ける	79	122	89	23	54	92	24	4	8	0	182
		43.4	67.0	48.9	12.6	29.7	50.5	13.2	2.2	4.4	0.0	100.0
	子どもができるまで仕事をもち、子どもができたなら家事や子育てに専念する	20	22	10	14	16	16	6	2	0	4	40
		50.0	55.0	25.0	35.0	40.0	40.0	15.0	5.0	0.0	10.0	100.0
	結婚するまで仕事をもち、結婚後は家事に専念する	4	6	0	2	4	4	2	0	0	0	10
		40.0	60.0	0.0	20.0	40.0	40.0	20.0	0.0	0.0	0.0	100.0
	仕事を持たない	2	6	2	4	2	4	2	0	0	0	8
		25.0	75.0	25.0	50.0	25.0	50.0	25.0	0.0	0.0	0.0	100.0
その他	14	22	20	6	8	8	0	0	4	2	38	
	36.8	57.9	52.6	15.8	21.1	21.1	0.0	0.0	10.5	5.3	100.0	
不明・無回答	31	37	16	15	14	34	4	0	2	3	60	
	51.7	61.7	26.7	25.0	23.3	56.7	6.7	0.0	3.3	5.0	100.0	
合計	222	283	191	89	139	228	55	10	18	11	467	
	47.5	60.6	40.9	19.1	29.8	48.8	11.8	2.1	3.9	2.4	100.0	

■ 問15 結婚後の男女の役割分担の考え方×問17 子育てのイメージ（3つまで）

		問17 子育てのイメージ（3つまで）										合 計
		毎日の生活が楽しい	いきがいになる	自分も成長できる	夫婦の愛情が深まる	自分の自由な時間が制約される、忙しい	経済的負担が増える	身体的・精神的負担が増える	仕事が多分に行えない	その他	不明・無回答	
問15 結婚後の男女の役割分担の考え方	夫が家計を支え、妻が家事・育児などに専念する	57	91	74	39	55	50	16	4	8	2	147
		38.8	61.9	50.3	26.5	37.4	34.0	10.9	2.7	5.4	1.4	100.0
	妻が家計を支え、夫が家事・育児などに専念する	2	0	2	0	0	2	0	0	0	0	2
		100.0	0.0	100.0	0.0	0.0	100.0	0.0	0.0	0.0	0.0	100.0
	夫と妻が共同で家計を支え、主に妻が家事・育児などを分担する	84	106	82	44	62	66	34	6	0	0	172
		48.8	61.6	47.7	25.6	36.0	38.4	19.8	3.5	0.0	0.0	100.0
	夫と妻が共同で家計を支え、主に夫が家事・育児などを分担する	2	0	4	0	2	0	0	0	0	0	4
		50.0	0.0	100.0	0.0	50.0	0.0	0.0	0.0	0.0	0.0	100.0
	夫と妻が共同で家計を支え、共同で家事・育児などを分担する	296	355	353	121	255	304	100	32	6	2	651
		45.5	54.5	54.2	18.6	39.2	46.7	15.4	4.9	0.9	0.3	100.0
	その他	10	25	17	6	18	17	12	2	6	0	39
		25.6	64.1	43.6	15.4	46.2	43.6	30.8	5.1	15.4	0.0	100.0
わからない	12	17	6	8	16	23	15	7	0	6	50	
	24.0	34.0	12.0	16.0	32.0	46.0	30.0	14.0	0.0	12.0	100.0	
不明・無回答	2	2	0	0	0	2	0	0	0	17	19	
	10.5	10.5	0.0	0.0	0.0	10.5	0.0	0.0	0.0	89.5	100.0	
合 計	465	596	538	218	408	464	177	51	20	27	1,084	
	42.9	55.0	49.6	20.1	37.6	42.8	16.3	4.7	1.8	2.5	100.0	

■ 問16 結婚・子どもについての考え方×問17 子育てのイメージ（3つまで）

		問17 子育てのイメージ（3つまで）										
		毎日の生活が楽しい	いきがいになる	自分も成長できる	夫婦の愛情が深まる	自分の自由な時間が制約される、忙しい	経済的負担が増える	身体的・精神的負担が増える	仕事が多忙にできない	その他	不明・無回答	合計
問16 結婚・子どもについての考え方	結婚をし、子どももほしい	432	536	503	205	317	376	117	33	12	5	901
		47.9	59.5	55.8	22.8	35.2	41.7	13.0	3.7	1.3	0.6	100.0
	結婚はするが、子どもは持たなくてもよい	4	19	6	4	27	25	22	8	0	0	41
		9.8	46.3	14.6	9.8	65.9	61.0	53.7	19.5	0.0	0.0	100.0
	結婚はしなくてもよい	4	6	5	2	22	23	18	4	4	0	35
		11.4	17.1	14.3	5.7	62.9	65.7	51.4	11.4	11.4	0.0	100.0
	結婚はしなくてもよいが、子どもがほしい	13	21	8	7	13	11	7	2	0	0	32
		40.6	65.6	25.0	21.9	40.6	34.4	21.9	6.3	0.0	0.0	100.0
	その他	0	0	4	0	4	2	0	2	2	0	6
		0.0	0.0	66.7	0.0	66.7	33.3	0.0	33.3	33.3	0.0	100.0
わからない	10	14	10	0	25	27	13	2	2	6	51	
	19.6	27.5	19.6	0.0	49.0	52.9	25.5	3.9	3.9	11.8	100.0	
不明・無回答	2	0	2	0	0	0	0	0	0	16	18	
	11.1	0.0	11.1	0.0	0.0	0.0	0.0	0.0	0.0	88.9	100.0	
合計	465	596	538	218	408	464	177	51	20	27	1,084	
	42.9	55.0	49.6	20.1	37.6	42.8	16.3	4.7	1.8	2.5	100.0	

■ 問26 「男は仕事をし、女は家庭を守るべき」という考え方について
 ×問17 子育てのイメージ（3つまで）

		問17 子育てのイメージ（3つまで）										
		毎日の生活が楽しい	いきがいになる	自分も成長できる	夫婦の愛情が深まる	自分の自由な時間が制約される、忙しい	経済的負担が増える	身体的・精神的負担が増える	仕事が多分に行えない	その他	不明・無回答	合計
問26 「男は仕事をし、女は家庭を守るべき」という考え方について	同感する	18	25	28	15	20	15	8	2	2	0	51
		35.3	49.0	54.9	29.4	39.2	29.4	15.7	3.9	3.9	0.0	100.0
	どちらかといえば同感する方である	163	211	167	85	118	128	55	12	8	6	344
		47.4	61.3	48.5	24.7	34.3	37.2	16.0	3.5	2.3	1.7	100.0
	どちらかといえば同感しない方である	103	145	126	43	111	110	45	8	4	6	255
		40.4	56.9	49.4	16.9	43.5	43.1	17.6	3.1	1.6	2.4	100.0
	同感しない	154	166	183	67	123	157	52	24	2	5	336
		45.8	49.4	54.5	19.9	36.6	46.7	15.5	7.1	0.6	1.5	100.0
	同感する・どちらかといえば同感する方である	181	236	195	100	138	143	63	14	10	6	395
		45.8	59.7	49.4	25.3	34.9	36.2	15.9	3.5	2.5	1.5	100.0
	どちらかといえば同感しない方である・同感しない	257	311	309	110	234	267	97	32	6	11	591
		43.5	52.6	52.3	18.6	39.6	45.2	16.4	5.4	1.0	1.9	100.0
	わからない	11	33	22	4	26	38	15	5	4	6	68
		16.2	48.5	32.4	5.9	38.2	55.9	22.1	7.4	5.9	8.8	100.0
不明・無回答	16	16	12	4	10	16	2	0	0	4	30	
	53.3	53.3	40.0	13.3	33.3	53.3	6.7	0.0	0.0	13.3	100.0	
合計	465	596	538	218	408	464	177	51	20	27	1,084	
	42.9	55.0	49.6	20.1	37.6	42.8	16.3	4.7	1.8	2.5	100.0	

■ 問27 「保育園などに子どもを預けず、母親が面倒をみるべき」という考え方について

×問17 子育てのイメージ（3つまで）

		問17 子育てのイメージ（3つまで）										合計
		毎日の生活が楽しい	いきがいになる	自分も成長できる	夫婦の愛情が深まる	自分の自由な時間が制約される、忙しい	経済的負担が増える	身体的・精神的負担が増える	仕事が多忙にできない	その他	不明・無回答	
問27 「保育園などに子どもを預けず、母親が面倒をみるべき」という考え方について	同感する	23	38	24	19	26	33	10	6	2	2	66
		34.8	57.6	36.4	28.8	39.4	50.0	15.2	9.1	3.0	3.0	100.0
	どちらかといえば同感する方である	121	126	149	66	86	99	34	10	2	2	244
		49.6	51.6	61.1	27.0	35.2	40.6	13.9	4.1	0.8	0.8	100.0
	どちらかといえば同感しない方である	134	184	159	52	113	111	41	10	2	6	299
		44.8	61.5	53.2	17.4	37.8	37.1	13.7	3.3	0.7	2.0	100.0
	同感しない	131	182	163	61	144	167	79	25	6	7	350
		37.4	52.0	46.6	17.4	41.1	47.7	22.6	7.1	1.7	2.0	100.0
	同感する・どちらかといえば同感する方である	144	164	173	85	112	132	44	16	4	4	310
		46.5	52.9	55.8	27.4	36.1	42.6	14.2	5.2	1.3	1.3	100.0
	どちらかといえば同感しない方である・同感しない	265	366	322	113	257	278	120	35	8	13	649
		40.8	56.4	49.6	17.4	39.6	42.8	18.5	5.4	1.2	2.0	100.0
	わからない	38	46	25	16	25	34	11	0	4	6	83
		45.8	55.4	30.1	19.3	30.1	41.0	13.3	0.0	4.8	7.2	100.0
不明・無回答	18	20	18	4	14	20	2	0	4	4	42	
	42.9	47.6	42.9	9.5	33.3	47.6	4.8	0.0	9.5	9.5	100.0	
合計	465	596	538	218	408	464	177	51	20	27	1,084	
	42.9	55.0	49.6	20.1	37.6	42.8	16.3	4.7	1.8	2.5	100.0	

■ 問28 「父親は、家事・育児に積極的に参画すべき」という考え方について
 ×問17 子育てのイメージ（3つまで）

		毎日の生活が楽しい	いきがいになる	自分も成長できる	夫婦の愛情が深まる	自分の自由な時間が制約される、忙しい	経済的負担が増える	身体的・精神的負担が増える	仕事が多分できない	その他	不明・無回答	合計
問28 「父親は、家事・育児に積極的に参画すべき」という考え方について	同感する	267	345	316	123	230	234	85	25	4	8	589
		45.3	58.6	53.7	20.9	39.0	39.7	14.4	4.2	0.7	1.4	100.0
	どちらかといえば同感する方である	144	189	159	73	128	163	71	18	6	10	349
		41.3	54.2	45.6	20.9	36.7	46.7	20.3	5.2	1.7	2.9	100.0
	どちらかといえば同感しない方である	18	13	18	8	19	17	4	0	0	0	35
		51.4	37.1	51.4	22.9	54.3	48.6	11.4	0.0	0.0	0.0	100.0
	同感しない	6	7	13	0	8	11	4	2	4	1	22
		27.3	31.8	59.1	0.0	36.4	50.0	18.2	9.1	18.2	4.5	100.0
	同感する・どちらかといえば同感する方である	411	534	475	196	358	397	156	43	10	18	938
		43.8	56.9	50.6	20.9	38.2	42.3	16.6	4.6	1.1	1.9	100.0
	どちらかといえば同感しない方である・同感しない	24	20	31	8	27	28	8	2	4	1	57
		42.1	35.1	54.4	14.0	47.4	49.1	14.0	3.5	7.0	1.8	100.0
	わからない	12	24	16	10	13	23	11	6	4	4	53
		22.6	45.3	30.2	18.9	24.5	43.4	20.8	11.3	7.5	7.5	100.0
不明・無回答	18	18	16	4	10	16	2	0	2	4	36	
	50.0	50.0	44.4	11.1	27.8	44.4	5.6	0.0	5.6	11.1	100.0	
合計	465	596	538	218	408	464	177	51	20	27	1,084	
	42.9	55.0	49.6	20.1	37.6	42.8	16.3	4.7	1.8	2.5	100.0	

■問18 将来の生活の不安 × 問12(1) 自身の働き方の理想 (女性のみ)

		問12(1) 自身の働き方の理想 (女性のみ)								
		結婚、子ども有 ず、仕事にか かわら	その育 児等は フル時 間タイ ムで仕 事を続 ける	その育 児等は パート タイ ムで仕 事を 続ける	ち、子 どもが できる まで 育 てに 専念 する	結 婚す るま で仕 事を もち 、結 婚 後 は家 事に 専念 する	仕事 を持 たな い	そ 他	不 明・ 無回 答	合 計
問18 将来の 生活の 不安	大いにある	54	21	46	27	11	3	2	4	168
		32.1	12.5	27.4	16.1	6.5	1.8	1.2	2.4	100.0
	ある	87	48	110	48	16	2	3	0	314
		27.7	15.3	35.0	15.3	5.1	0.6	1.0	0.0	100.0
	あまりない	25	16	36	28	4	2	2	0	113
		22.1	14.2	31.9	24.8	3.5	1.8	1.8	0.0	100.0
	ほとんどない	4	4	2	0	0	2	0	2	14
		28.6	28.6	14.3	0.0	0.0	14.3	0.0	14.3	100.0
	大いにある・ある	141	69	156	75	27	5	5	4	482
		29.3	14.3	32.4	15.6	5.6	1.0	1.0	0.8	100.0
あまりない・ほとんどない	29	20	38	28	4	4	2	2	127	
	22.8	15.7	29.9	22.0	3.1	3.1	1.6	1.6	100.0	
不明・無回答	1	0	5	0	0	0	0	2	8	
	12.5	0.0	62.5	0.0	0.0	0.0	0.0	25.0	100.0	
合 計	171	89	199	103	31	9	7	8	617	
	27.7	14.4	32.3	16.7	5.0	1.5	1.1	1.3	100.0	

■問18 将来の生活の不安 × 問12(2) 自身の働き方の現実 (女性のみ)

		問12(2) 自身の働き方の現実 (女性のみ)								
		結婚、子ども有 ず、仕事にか かわら	その育 児等は フル時 間タイ ムで仕 事を続 ける	その育 児等は パート タイ ムで仕 事を 続ける	ち、子 どもが できる まで 育 てに 専念 する	結 婚す るま で仕 事を もち 、結 婚 後 は家 事に 専念 する	仕事 を持 たな い	そ 他	不 明・ 無回 答	合 計
問18 将来の 生活の 不安	大いにある	48	15	69	6	4	4	16	6	168
		28.6	8.9	41.1	3.6	2.4	2.4	9.5	3.6	100.0
	ある	94	39	114	28	6	6	19	8	314
		29.9	12.4	36.3	8.9	1.9	1.9	6.1	2.5	100.0
	あまりない	19	20	48	10	6	2	6	2	113
		16.8	17.7	42.5	8.8	5.3	1.8	5.3	1.8	100.0
	ほとんどない	8	0	2	0	0	0	0	4	14
		57.1	0.0	14.3	0.0	0.0	0.0	0.0	28.6	100.0
	大いにある・ある	142	54	183	34	10	10	35	14	482
		29.5	11.2	38.0	7.1	2.1	2.1	7.3	2.9	100.0
あまりない・ほとんどない	27	20	50	10	6	2	6	6	127	
	21.3	15.7	39.4	7.9	4.7	1.6	4.7	4.7	100.0	
不明・無回答	0	0	6	0	0	0	0	2	8	
	0.0	0.0	75.0	0.0	0.0	0.0	0.0	25.0	100.0	
合 計	169	74	239	44	16	12	41	22	617	
	27.4	12.0	38.7	7.1	2.6	1.9	6.6	3.6	100.0	

■問18 将来の生活の不安

× 問12-付問 継続して仕事が続けられない理由 (女性のみ)

		問12-付問 継続して仕事が続けられない理由							合計
		配偶者などの家族の両立が困難だと思うから	仕事と家庭の両立について、職場の上司・同僚の理解を職	保育サービスなどの子育て支援を利用することが困難だから	仕事を続けていながら継続しないから	結婚や子育てを理由に仕事を辞めるのが当たり前の風潮があるから	その他	不明・無回答	
問18 将来の生活の不安	大いにある	2	7	7	0	2	10	2	30
		6.7	23.3	23.3	0.0	6.7	33.3	6.7	100.0
	ある	4	4	3	2	0	3	4	20
		20.0	20.0	15.0	10.0	0.0	15.0	20.0	100.0
	あまりない	4	2	2	0	0	2	4	14
		28.6	14.3	14.3	0.0	0.0	14.3	28.6	100.0
	ほとんどない	0	2	0	0	0	0	0	2
		0.0	100.0	0.0	0.0	0.0	0.0	0.0	100.0
	大いにある・ある	6	11	10	2	2	13	6	50
		12.0	22.0	20.0	4.0	4.0	26.0	12.0	100.0
あまりない・ほとんどない	4	4	2	0	0	2	4	16	
	25.0	25.0	12.5	0.0	0.0	12.5	25.0	100.0	
不明・無回答	1	0	0	0	0	0	0	1	
	100.0	0.0	0.0	0.0	0.0	0.0	0.0	100.0	
合計	11	15	12	2	2	15	10	67	
	16.4	22.4	17.9	3.0	3.0	22.4	14.9	100.0	

■問18 将来の生活の不安 × 問14(1) 配偶者の働き方の理想 (男性のみ)

		問14(1) 配偶者の働き方の理想 (男性のみ)							合計	
		結婚、子どもが有る仕事を続けられる	その後はフルタイムで働くが、	その後はパートタイムで働く	子どもが育てたら専業主婦にする	結婚するまでは仕事をもち、結婚後は専業主婦にする	仕事を持たない	その他		不明・無回答
問18 将来の生活の不安	大いにある	33	22	30	24	12	0	12	7	140
		23.6	15.7	21.4	17.1	8.6	0.0	8.6	5.0	100.0
	ある	56	21	70	46	12	2	10	2	219
		25.6	9.6	32.0	21.0	5.5	0.9	4.6	0.9	100.0
	あまりない	26	11	17	18	2	0	2	4	80
		32.5	13.8	21.3	22.5	2.5	0.0	2.5	5.0	100.0
	ほとんどない	8	0	0	0	2	0	0	0	10
		80.0	0.0	0.0	0.0	20.0	0.0	0.0	0.0	100.0
	大いにある・ある	89	43	100	70	24	2	22	9	359
		24.8	12.0	27.9	19.5	6.7	0.6	6.1	2.5	100.0
あまりない・ほとんどない	34	11	17	18	4	0	2	4	90	
	37.8	12.2	18.9	20.0	4.4	0.0	2.2	4.4	100.0	
不明・無回答	2	8	4	2	0	0	0	2	18	
	11.1	44.4	22.2	11.1	0.0	0.0	0.0	11.1	100.0	
合計	125	62	121	90	28	2	24	15	467	
	26.8	13.3	25.9	19.3	6.0	0.4	5.1	3.2	100.0	

■問18 将来の生活の不安 × 問14(2) 配偶者の働き方の現実 (男性のみ)

		問14(2) 配偶者の働き方の現実 (男性のみ)								合 計
		結婚、 子どもの 有無にか かわらず、 仕事を 続ける	その 育 児 等 は 一 時 フル タイム で 仕 事 を 続 ける	その 育 児 等 は 一 時 パート タイム で 仕 事 を 続 ける	その 育 児 等 は 一 時 パート タイム で 仕 事 を 続 ける	こ の 子 ど も が 育 て た ら 専 念 す る	結 婚 す る ま で は 家 事 に 専 念 す る	結 婚 す る ま で は 家 事 に 専 念 す る	結 婚 す る ま で は 家 事 に 専 念 す る	
問18 将来の 生活の 不安	大いにある	20	10	53	16	4	2	14	21	140
		14.3	7.1	37.9	11.4	2.9	1.4	10.0	15.0	100.0
	ある	38	31	87	16	6	2	20	19	219
		17.4	14.2	39.7	7.3	2.7	0.9	9.1	8.7	100.0
	あまりない	18	6	34	4	0	0	4	14	80
		22.5	7.5	42.5	5.0	0.0	0.0	5.0	17.5	100.0
	ほとんどない	4	0	2	0	0	2	0	2	10
		40.0	0.0	20.0	0.0	0.0	20.0	0.0	20.0	100.0
	大いにある・ある	58	41	140	32	10	4	34	40	359
		16.2	11.4	39.0	8.9	2.8	1.1	9.5	11.1	100.0
あまりない・ほとんどない	22	6	36	4	0	2	4	16	90	
	24.4	6.7	40.0	4.4	0.0	2.2	4.4	17.8	100.0	
不明・無回答	2	0	6	4	0	2	0	4	18	
	11.1	0.0	33.3	22.2	0.0	11.1	0.0	22.2	100.0	
合 計	82	47	182	40	10	8	38	60	467	
	17.6	10.1	39.0	8.6	2.1	1.7	8.1	12.8	100.0	

■問18 将来の生活の不安
× 問14-付問 配偶者に仕事を継続してほしい理由 (男性のみ)

		問14-付問 配偶者に仕事を継続してほしい理由							合 計
		好 き な 仕 事 を ず つ と 続 け て ほ し い	自 分 だ け の 収 入 に は 苦 し い か ら	社 会 と の 関 わり を 持 ち 続 け て ほ し い	家 事 や 子 育 て だ け で は 、 ス ト レ ス が た ま る と 思 う か ら	世 間 の 目 が 気 に な る か ら	そ の 他	不 明 ・ 無 回 答	
問18 将来の 生活の 不安	大いにある	22	39	6	10	0	2	6	85
		25.9	45.9	7.1	11.8	0.0	2.4	7.1	100.0
	ある	33	52	22	30	0	4	6	147
		22.4	35.4	15.0	20.4	0.0	2.7	4.1	100.0
	あまりない	17	16	10	7	0	0	4	54
		31.5	29.6	18.5	13.0	0.0	0.0	7.4	100.0
	ほとんどない	4	0	2	0	0	2	0	8
		50.0	0.0	25.0	0.0	0.0	25.0	0.0	100.0
	大いにある・ある	55	91	28	40	0	6	12	232
		23.7	39.2	12.1	17.2	0.0	2.6	5.2	100.0
あまりない・ほとんどない	21	16	12	7	0	2	4	62	
	33.9	25.8	19.4	11.3	0.0	3.2	6.5	100.0	
不明・無回答	0	12	0	2	0	0	0	14	
	0.0	85.7	0.0	14.3	0.0	0.0	0.0	100.0	
合 計	76	119	40	49	0	8	16	308	
	24.7	38.6	13.0	15.9	0.0	2.6	5.2	100.0	

■問18 将来の生活の不安 × 問15 結婚後の男女の役割分担の考え方

		問15 結婚後の男女の役割分担の考え方								
		夫が家計を支え、 児などに専念する	妻が家計を支え、 児などに専念する	夫と妻が共同で家計を支え、 に妻が家事・育児などを担 する	夫と妻が共同で家計を支え、 に夫が家事・育児などを担 する	夫と妻が共同で家計を支え、 同で家事・育児などを担す る	その他	わからない	不明・無回答	合計
将来の生活の不安	大いにある	29	0	37	0	202	14	19	7	308
		9.4	0.0	12.0	0.0	65.6	4.5	6.2	2.3	100.0
	ある	84	2	89	4	306	16	20	12	533
		15.8	0.4	16.7	0.8	57.4	3.0	3.8	2.3	100.0
	あまりない	24	0	38	0	121	8	2	0	193
		12.4	0.0	19.7	0.0	62.7	4.1	1.0	0.0	100.0
	ほとんどない	2	0	4	0	12	0	6	0	24
		8.3	0.0	16.7	0.0	50.0	0.0	25.0	0.0	100.0
	大いにある・ある	113	2	126	4	508	30	39	19	841
		13.4	0.2	15.0	0.5	60.4	3.6	4.6	2.3	100.0
あまりない・ほとんどない	26	0	42	0	133	8	8	0	217	
	12.0	0.0	19.4	0.0	61.3	3.7	3.7	0.0	100.0	
不明・無回答	8	0	4	0	10	1	3	0	26	
	30.8	0.0	15.4	0.0	38.5	3.8	11.5	0.0	100.0	
合計	147	2	172	4	651	39	50	19	1,084	
	13.6	0.2	15.9	0.4	60.1	3.6	4.6	1.8	100.0	

■問18 将来の生活の不安 × 問16 結婚・子どもについての考え方

		問16 結婚・子どもについての考え方							
		結婚をし、 子どももほしい	結婚はするが、 子どもも持たない	結婚はしなくてもよい	結婚はしなくてもよい もいが、 子ども	その他	わからない	不明・無回答	合計
将来の生活の不安	大いにある	229	11	18	13	4	27	6	308
		74.4	3.6	5.8	4.2	1.3	8.8	1.9	100.0
	ある	457	22	11	13	2	16	12	533
		85.7	4.1	2.1	2.4	0.4	3.0	2.3	100.0
	あまりない	179	6	2	4	0	2	0	193
		92.7	3.1	1.0	2.1	0.0	1.0	0.0	100.0
	ほとんどない	14	2	4	0	0	4	0	24
		58.3	8.3	16.7	0.0	0.0	16.7	0.0	100.0
	大いにある・ある	686	33	29	26	6	43	18	841
		81.6	3.9	3.4	3.1	0.7	5.1	2.1	100.0
あまりない・ほとんどない	193	8	6	4	0	6	0	217	
	88.9	3.7	2.8	1.8	0.0	2.8	0.0	100.0	
不明・無回答	22	0	0	2	0	2	0	26	
	84.6	0.0	0.0	7.7	0.0	7.7	0.0	100.0	
合計	901	41	35	32	6	51	18	1,084	
	83.1	3.8	3.2	3.0	0.6	4.7	1.7	100.0	

■問18 将来の生活の不安 × 問26 「男は仕事をし、女は家庭を守るべき」という考え方

		問26 「男は仕事をし、女は家庭を守るべき」という考え方について								合 計
		同 感 す る	ど ち ら か と い え ば 方 で あ る	ど ち ら か と い え ば 方 で あ る	同 感 し な い	ど ち ら か と い え ば 同 感 す る ・ 方 で あ る	ど ち ら か と い え ば 同 感 し な い ・ 同 感 す る ・ 方 で あ る	ど ち ら か と い え ば 同 感 し な い ・ 同 感 す る ・ 方 で あ る	わ か ら な い	
問18 将来の生活の不安	大いにある	41	263	198	264	110	151	37	10	308
		4.9	31.3	23.5	31.4	35.7	49.0	12.0	3.2	100.0
	ある	27	167	144	167	194	311	18	10	533
		5.1	31.3	27.0	31.3	36.4	58.3	3.4	1.9	100.0
	あまりない	6	66	47	60	72	107	6	8	193
		3.1	34.2	24.4	31.1	37.3	55.4	3.1	4.1	100.0
	ほとんどない	2	4	6	6	6	12	6	0	24
		8.3	16.7	25.0	25.0	25.0	50.0	25.0	0.0	100.0
	大いにある・ある	41	263	198	264	304	462	55	20	841
		4.9	31.3	23.5	31.4	36.1	54.9	6.5	2.4	100.0
あまりない・ほとんどない	8	70	53	66	78	119	12	8	217	
	3.7	32.3	24.4	30.4	35.9	54.8	5.5	3.7	100.0	
不明・無回答	2	11	4	6	13	10	1	2	26	
	7.7	42.3	15.4	23.1	50.0	38.5	3.8	7.7	100.0	
合 計	51	344	255	336	395	591	68	30	1,084	
	4.7	31.7	23.5	31.0	36.4	54.5	6.3	2.8	100.0	

■問18 将来の生活の不安 × 問27 「保育園などに子どもを預けず、母親が面倒をみるべき」という考え方

		問27 「保育園などに子どもを預けず、母親が面倒をみるべき」という考え方について								合 計
		同 感 す る	ど ち ら か と い え ば 方 で あ る	ど ち ら か と い え ば 方 で あ る	同 感 し な い	ど ち ら か と い え ば 同 感 す る ・ 方 で あ る	ど ち ら か と い え ば 同 感 し な い ・ 同 感 す る ・ 方 で あ る	ど ち ら か と い え ば 同 感 し な い ・ 同 感 す る ・ 方 で あ る	わ か ら な い	
問18 将来の生活の不安	大いにある	25	60	71	105	85	176	29	18	308
		8.1	19.5	23.1	34.1	27.6	57.1	9.4	5.8	100.0
	ある	31	116	175	173	147	348	26	12	533
		5.8	21.8	32.8	32.5	27.6	65.3	4.9	2.3	100.0
	あまりない	8	56	41	54	64	95	24	10	193
		4.1	29.0	21.2	28.0	33.2	49.2	12.4	5.2	100.0
	ほとんどない	2	2	6	12	4	18	2	0	24
		8.3	8.3	25.0	50.0	16.7	75.0	8.3	0.0	100.0
	大いにある・ある	56	176	246	278	232	524	55	30	841
		6.7	20.9	29.3	33.1	27.6	62.3	6.5	3.6	100.0
あまりない・ほとんどない	10	58	47	66	68	113	26	10	217	
	4.6	26.7	21.7	30.4	31.3	52.1	12.0	4.6	100.0	
不明・無回答	0	10	6	6	10	12	2	2	26	
	0.0	38.5	23.1	23.1	38.5	46.2	7.7	7.7	100.0	
合 計	66	244	299	350	310	649	83	42	1,084	
	6.1	22.5	27.6	32.3	28.6	59.9	7.7	3.9	100.0	

■問18 将来の生活の不安

× 問28 「父親は、家事・育児に積極的に参画すべき」という考え方

		問28 「父親は、家事・育児に積極的に参画すべき」という考え方について								
		同感する	どちらかといえば同感する	どちらかといえば同感しない	同感しない	どちらかといえば同感する・同感しない	どちらかといえば同感しない	わからない	不明・無回答	合計
問18	大いにある	176	84	10	3	260	13	21	14	308
		57.1	27.3	3.2	1.0	84.4	4.2	6.8	4.5	100.0
	ある	283	186	19	13	469	32	22	10	533
		53.1	34.9	3.6	2.4	88.0	6.0	4.1	1.9	100.0
	あまりない	107	60	6	4	167	10	6	10	193
		55.4	31.1	3.1	2.1	86.5	5.2	3.1	5.2	100.0
	ほとんどない	14	4	0	2	18	2	4	0	24
		58.3	16.7	0.0	8.3	75.0	8.3	16.7	0.0	100.0
	大いにある・ある	459	270	29	16	729	45	43	24	841
		54.6	32.1	3.4	1.9	86.7	5.4	5.1	2.9	100.0
あまりない・ほとんどない	121	64	6	6	185	12	10	10	217	
	55.8	29.5	2.8	2.8	85.3	5.5	4.6	4.6	100.0	
不明・無回答	9	15	0	0	24	0	0	2	26	
	34.6	57.7	0.0	0.0	92.3	0.0	0.0	7.7	100.0	
合計	589	349	35	22	938	57	53	36	1,084	
	54.3	32.2	3.2	2.0	86.5	5.3	4.9	3.3	100.0	

■問18-付問 将来の不安内容 × 問12(1) 自身の働き方の理想 (女性のみ)

		問12(1) 自身の働き方の理想 (女性のみ)								合計
		結婚、 子ども の有無に 仕事を 続け る	その 後等 はフル タイム で 仕 事 を や め る が、 続 け る	その 後等 はパート タイム で 仕 事 を や め る が、 続 け る	育 ち、 子 ど も が で き る ま で 仕 事 を 持 つ	結 婚 す る ま で 仕 事 を も ち、 結 婚 後 は 家 事 に 専 念 す る	仕 事 を 持 た ない	そ の 他	不 明 ・ 無 回 答	
問18 付問	生計	91	54	114	56	21	5	4	2	347
		26.2	15.6	32.9	16.1	6.1	1.4	1.2	0.6	100.0
	結婚	47	22	43	34	10	0	3	0	159
		29.6	13.8	27.0	21.4	6.3	0.0	1.9	0.0	100.0
	子育て	33	29	64	20	8	2	0	0	156
		21.2	18.6	41.0	12.8	5.1	1.3	0.0	0.0	100.0
	介護	35	17	26	16	1	1	0	0	96
		36.5	17.7	27.1	16.7	1.0	1.0	0.0	0.0	100.0
	健康維持	24	4	24	23	7	0	3	0	85
		28.2	4.7	28.2	27.1	8.2	0.0	3.5	0.0	100.0
	老後生活	61	31	66	22	8	2	3	2	195
		31.3	15.9	33.8	11.3	4.1	1.0	1.5	1.0	100.0
	進学・就職	30	10	17	3	4	2	2	0	68
		44.1	14.7	25.0	4.4	5.9	2.9	2.9	0.0	100.0
	家族関係	8	4	28	8	2	1	0	0	51
		15.7	7.8	54.9	15.7	3.9	2.0	0.0	0.0	100.0
	友人関係	2	2	8	2	2	0	0	0	16
		12.5	12.5	50.0	12.5	12.5	0.0	0.0	0.0	100.0
	恋愛関係	10	2	6	6	0	0	0	0	24
		41.7	8.3	25.0	25.0	0.0	0.0	0.0	0.0	100.0
夫婦生活	6	8	10	4	0	0	0	0	28	
	21.4	28.6	35.7	14.3	0.0	0.0	0.0	0.0	100.0	
その他	2	2	10	0	0	0	0	0	14	
	14.3	14.3	71.4	0.0	0.0	0.0	0.0	0.0	100.0	
不明・無回答	0	0	0	0	0	0	0	0	0	
	0.0	0.0	0.0	0.0	0.0	0.0	0.0	0.0	0.0	
合計	141	69	156	75	27	5	5	4	482	
	29.3	14.3	32.4	15.6	5.6	1.0	1.0	0.8	100.0	

■問18-付問 将来の不安内容 × 問12(2) 自身の働き方の現実 (女性のみ)

		問12(2) 自身の働き方の現実 (女性のみ)								合計
		結婚、 子どもの 有無にか かわらず 仕事を続 ける	その 後は一 時フル タイム でやる が、続 ける	その 後は一 時パート タイム でやる が、続 ける	育 児等 は、 パート タイム でやる が、 仕事を 続ける	ち、 子ども がで きたら 専念す る	子 ども がで きるま で家事 や子 育てに 専念す る	結 婚す るま では 家事に 専念す る	結 婚す るま では 家事に 専念す る	
問18 付問	生計	104	38	136	25	6	10	22	6	347
		30.0	11.0	39.2	7.2	1.7	2.9	6.3	1.7	100.0
	結婚	44	15	67	11	2	0	14	6	159
		27.7	9.4	42.1	6.9	1.3	0.0	8.8	3.8	100.0
	子育て	39	19	71	13	4	2	8	0	156
		25.0	12.2	45.5	8.3	2.6	1.3	5.1	0.0	100.0
	介護	20	24	38	6	2	0	4	2	96
		20.8	25.0	39.6	6.3	2.1	0.0	4.2	2.1	100.0
	健康維持	30	1	29	7	0	0	14	4	85
		35.3	1.2	34.1	8.2	0.0	0.0	16.5	4.7	100.0
	老後生活	58	21	70	12	6	6	16	6	195
		29.7	10.8	35.9	6.2	3.1	3.1	8.2	3.1	100.0
	進学・就職	22	4	22	5	2	2	7	4	68
		32.4	5.9	32.4	7.4	2.9	2.9	10.3	5.9	100.0
	家族関係	13	5	27	2	0	2	2	0	51
		25.5	9.8	52.9	3.9	0.0	3.9	3.9	0.0	100.0
	友人関係	2	4	6	0	4	0	0	0	16
		12.5	25.0	37.5	0.0	25.0	0.0	0.0	0.0	100.0
	恋愛関係	14	0	4	2	2	0	0	2	24
		58.3	0.0	16.7	8.3	8.3	0.0	0.0	8.3	100.0
夫婦生活	6	5	8	5	0	0	4	0	28	
	21.4	17.9	28.6	17.9	0.0	0.0	14.3	0.0	100.0	
その他	2	4	6	0	0	0	2	0	14	
	14.3	28.6	42.9	0.0	0.0	0.0	14.3	0.0	100.0	
不明・無回答	0	0	0	0	0	0	0	0	0	
	0.0	0.0	0.0	0.0	0.0	0.0	0.0	0.0	0.0	
合計	142	54	183	34	10	10	35	14	482	
	29.5	11.2	38.0	7.1	2.1	2.1	7.3	2.9	100.0	

■問18-付問 将来の不安内容

× 問12-付問 継続して仕事が続けられない理由 (女性のみ)

		問12-付問 継続して仕事が続けられない理由							合計
		れ配 偶 者 事 と 家 庭 の 両 立 が 困 難 だ と 思 う か ら	場 得 る こ と が 困 難 だ と 思 う か ら	仕 事 と 家 庭 の 両 立 に つ い て 、 職 業 上 の 困 難 が あ る か ら	保 育 サ ー ビ ス な ど の 困 難 が あ る か ら	て 仕 事 を 続 け て い る が 、 人 が い な い か ら	め 結 婚 の や 子 育 て を 理 由 と し て あ る か ら	そ の 他	
問18 付問	生計	0	11	5	0	2	12	2	32
		0.0	34.4	15.6	0.0	6.3	37.5	6.3	100.0
	結婚	4	8	1	2	0	6	2	23
		17.4	34.8	4.3	8.7	0.0	26.1	8.7	100.0
	子育て	6	1	0	2	0	4	2	15
		40.0	6.7	0.0	13.3	0.0	26.7	13.3	100.0
	介護	4	2	7	0	0	2	2	17
		23.5	11.8	41.2	0.0	0.0	11.8	11.8	100.0
	健康維持	0	0	1	0	0	2	2	5
		0.0	0.0	20.0	0.0	0.0	40.0	40.0	100.0
将来の不安内容(3つまで)	老後生活	2	5	5	0	2	4	2	20
		10.0	25.0	25.0	0.0	10.0	20.0	10.0	100.0
	進学・就職	0	2	1	0	2	5	2	12
		0.0	16.7	8.3	0.0	16.7	41.7	16.7	100.0
	家族関係	0	0	2	0	0	0	0	2
		0.0	0.0	100.0	0.0	0.0	0.0	0.0	100.0
	友人関係	0	0	0	0	0	0	0	0
		0.0	0.0	0.0	0.0	0.0	0.0	0.0	0.0
	恋愛関係	0	2	0	0	0	0	0	2
		0.0	100.0	0.0	0.0	0.0	0.0	0.0	100.0
	夫婦生活	0	0	0	0	0	0	0	0
		0.0	0.0	0.0	0.0	0.0	0.0	0.0	0.0
	その他	0	0	2	0	0	0	0	2
		0.0	0.0	100.0	0.0	0.0	0.0	0.0	100.0
	不明・無回答	0	0	0	0	0	0	0	0
		0.0	0.0	0.0	0.0	0.0	0.0	0.0	0.0
	合計	6	11	10	2	2	13	6	50
		12.0	22.0	20.0	4.0	4.0	26.0	12.0	100.0

■問18-付問 将来の不安内容 × 問14(1) 配偶者の働き方の理想 (男性のみ)

		問14(1) 配偶者の働き方の理想 (男性のみ)								合計
		結婚、 子どもの 有無にか かわらず 仕事を 続ける	その 後等 はフル タイム で仕事 をやる が、 続ける	その 後等 はパート タイム で仕事 をやる が、 続ける	育 児等 はパート タイム で仕事 をやる が、 続ける	ち、 子ども が育 てたら 専念 する	子 ども が育 てたら 専念 する	結 婚す るま では 家事 に専 念す る	結 婚す るま では 家事 に専 念す る	
問18 付問	生計	69	33	70	38	20	2	20	7	259
		26.6	12.7	27.0	14.7	7.7	0.8	7.7	2.7	100.0
	結婚	27	6	32	24	2	0	4	5	100
		27.0	6.0	32.0	24.0	2.0	0.0	4.0	5.0	100.0
	子育て	14	4	16	16	4	2	6	2	64
		21.9	6.3	25.0	25.0	6.3	3.1	9.4	3.1	100.0
	介護	12	8	16	4	2	2	4	0	48
		25.0	16.7	33.3	8.3	4.2	4.2	8.3	0.0	100.0
	健康維持	17	12	14	20	6	0	8	5	82
		20.7	14.6	17.1	24.4	7.3	0.0	9.8	6.1	100.0
	老後生活	23	23	42	20	10	0	2	2	122
		18.9	18.9	34.4	16.4	8.2	0.0	1.6	1.6	100.0
	進学・就職	16	16	26	14	2	0	2	0	76
		21.1	21.1	34.2	18.4	2.6	0.0	2.6	0.0	100.0
	家族関係	4	6	5	6	0	0	0	2	23
		17.4	26.1	21.7	26.1	0.0	0.0	0.0	8.7	100.0
	友人関係	4	2	6	4	0	0	0	2	18
		22.2	11.1	33.3	22.2	0.0	0.0	0.0	11.1	100.0
	恋愛関係	8	2	6	2	6	0	2	0	26
		30.8	7.7	23.1	7.7	23.1	0.0	7.7	0.0	100.0
夫婦生活	2	0	4	2	0	0	0	0	8	
	25.0	0.0	50.0	25.0	0.0	0.0	0.0	0.0	100.0	
その他	4	0	4	2	4	0	2	0	16	
	25.0	0.0	25.0	12.5	25.0	0.0	12.5	0.0	100.0	
不明・無回答	0	0	0	0	0	0	0	0	0	
	0.0	0.0	0.0	0.0	0.0	0.0	0.0	0.0	0.0	
合計	89	43	100	70	24	2	22	9	359	
	24.8	12.0	27.9	19.5	6.7	0.6	6.1	2.5	100.0	

■問18-付問 将来の不安内容 × 問14(2) 配偶者の働き方の現実 (男性のみ)

		問14(2) 配偶者の働き方の現実 (男性のみ)								
		結婚、 子どもの 有無にか かわらず、 仕事を続 ける	その 後はフル タイムで 仕事をや めるが、 続ける	その 後はパ ートタイ ムで仕 事を続 ける	育 児等 は、 パート タイ ムで 仕 事 を や め る が、 子 育 て に 専 念 す る	ち、 子 ど も が で き る ま で 仕 事 を 持 つ	結 婚 す る ま で は 家 事 に 専 念 す る	仕 事 を 持 た ない	そ の 他	不 明 ・ 無 回 答
問18 付問	生計	42	27	100	22	8	4	24	32	259
		16.2	10.4	38.6	8.5	3.1	1.5	9.3	12.4	100.0
	結婚	12	10	37	8	4	0	8	21	100
		12.0	10.0	37.0	8.0	4.0	0.0	8.0	21.0	100.0
	子育て	8	6	26	8	2	2	6	6	64
		12.5	9.4	40.6	12.5	3.1	3.1	9.4	9.4	100.0
	介護	6	4	26	2	0	2	4	4	48
		12.5	8.3	54.2	4.2	0.0	4.2	8.3	8.3	100.0
	健康維持	10	17	22	10	2	2	8	11	82
		12.2	20.7	26.8	12.2	2.4	2.4	9.8	13.4	100.0
	老後生活	23	19	52	14	2	2	6	4	122
		18.9	15.6	42.6	11.5	1.6	1.6	4.9	3.3	100.0
	進学・就職	14	6	34	2	0	0	10	10	76
		18.4	7.9	44.7	2.6	0.0	0.0	13.2	13.2	100.0
	家族関係	7	2	4	2	2	0	2	4	23
		30.4	8.7	17.4	8.7	8.7	0.0	8.7	17.4	100.0
	友人関係	4	0	10	0	0	0	2	2	18
		22.2	0.0	55.6	0.0	0.0	0.0	11.1	11.1	100.0
	恋愛関係	8	2	8	2	0	0	2	4	26
		30.8	7.7	30.8	7.7	0.0	0.0	7.7	15.4	100.0
夫婦生活	0	0	6	0	2	0	0	0	8	
	0.0	0.0	75.0	0.0	25.0	0.0	0.0	0.0	100.0	
その他	0	6	4	0	0	0	4	2	16	
	0.0	37.5	25.0	0.0	0.0	0.0	25.0	12.5	100.0	
不明・無回答	0	0	0	0	0	0	0	0	0	
	0.0	0.0	0.0	0.0	0.0	0.0	0.0	0.0	0.0	
合 計	58	41	140	32	10	4	34	40	359	
	16.2	11.4	39.0	8.9	2.8	1.1	9.5	11.1	100.0	

■問18-付問 将来の不安内容

× 問14-付問 配偶者に仕事を継続してほしい理由 (男性のみ)

		問14-付問 配偶者に仕事を継続してほしい理由							合計
		好きな仕事をずっと続けていか	自分だけの収入だけに苦しいか	社会との関わりを持ち続けたいから	家事や子育てがただでは、スから	世間の目が気になるから	その他	不明・無回答	
問18 付問	生計	40	76	18	28	0	2	8	172
		23.3	44.2	10.5	16.3	0.0	1.2	4.7	100.0
	結婚	14	25	14	8	0	2	2	65
		21.5	38.5	21.5	12.3	0.0	3.1	3.1	100.0
	子育て	6	18	2	6	0	0	2	34
		17.6	52.9	5.9	17.6	0.0	0.0	5.9	100.0
	介護	12	14	0	8	0	0	2	36
		33.3	38.9	0.0	22.2	0.0	0.0	5.6	100.0
	健康維持	5	20	4	12	0	2	0	43
		11.6	46.5	9.3	27.9	0.0	4.7	0.0	100.0
	老後生活	16	40	10	16	0	2	4	88
		18.2	45.5	11.4	18.2	0.0	2.3	4.5	100.0
	進学・就職	15	19	8	12	0	0	4	58
		25.9	32.8	13.8	20.7	0.0	0.0	6.9	100.0
	家族関係	5	10	0	0	0	0	0	15
		33.3	66.7	0.0	0.0	0.0	0.0	0.0	100.0
	友人関係	6	0	4	0	0	0	2	12
		50.0	0.0	33.3	0.0	0.0	0.0	16.7	100.0
	恋愛関係	2	6	2	2	0	2	2	16
		12.5	37.5	12.5	12.5	0.0	12.5	12.5	100.0
夫婦生活	2	0	2	2	0	0	0	6	
	33.3	0.0	33.3	33.3	0.0	0.0	0.0	100.0	
その他	0	4	4	0	0	0	0	8	
	0.0	50.0	50.0	0.0	0.0	0.0	0.0	100.0	
不明・無回答	0	0	0	0	0	0	0	0	
	0.0	0.0	0.0	0.0	0.0	0.0	0.0	0.0	
合計	55	91	28	40	0	6	12	232	
	23.7	39.2	12.1	17.2	0.0	2.6	5.2	100.0	

■問18-付問 将来の不安内容 × 問15 結婚後の男女の役割分担の考え方

		問15 結婚後の男女の役割分担の考え方								
		夫が家計を支え、 児などに専念する	妻が家計を支え、 児などに専念する	夫と妻が共同で家計を支え、 に妻が家事・育児などを担う	夫と妻が共同で家計を支え、 に夫が家事・育児などを担う	夫と妻が共同で家計を支え、 同で家事・育児などを分担する	その他	わからない	不明・無回答	合計
問18 付問	生計	87	0	93	2	358	24	31	11	606
		14.4	0.0	15.3	0.3	59.1	4.0	5.1	1.8	100.0
	結婚	38	0	39	0	157	4	10	11	259
		14.7	0.0	15.1	0.0	60.6	1.5	3.9	4.2	100.0
	子育て	31	0	43	0	128	2	10	6	220
		14.1	0.0	19.5	0.0	58.2	0.9	4.5	2.7	100.0
	介護	10	0	22	0	101	0	5	6	144
		6.9	0.0	15.3	0.0	70.1	0.0	3.5	4.2	100.0
	健康維持	25	0	35	0	88	6	8	5	167
		15.0	0.0	21.0	0.0	52.7	3.6	4.8	3.0	100.0
	老後生活	36	0	37	2	210	8	18	6	317
		11.4	0.0	11.7	0.6	66.2	2.5	5.7	1.9	100.0
	進学・就職	8	2	18	2	102	10	2	0	144
		5.6	1.4	12.5	1.4	70.8	6.9	1.4	0.0	100.0
	家族関係	15	0	13	0	39	4	1	2	74
		20.3	0.0	17.6	0.0	52.7	5.4	1.4	2.7	100.0
	友人関係	8	0	2	0	24	0	0	0	34
		23.5	0.0	5.9	0.0	70.6	0.0	0.0	0.0	100.0
	恋愛関係	8	0	2	0	32	6	0	2	50
		16.0	0.0	4.0	0.0	64.0	12.0	0.0	4.0	100.0
夫婦生活	4	0	4	0	26	0	2	0	36	
	11.1	0.0	11.1	0.0	72.2	0.0	5.6	0.0	100.0	
その他	6	0	4	0	16	4	0	0	30	
	20.0	0.0	13.3	0.0	53.3	13.3	0.0	0.0	100.0	
不明・無回答	0	0	0	0	0	0	0	0	0	
	0.0	0.0	0.0	0.0	0.0	0.0	0.0	0.0	0.0	
合計	113	2	126	4	508	30	39	19	841	
	13.4	0.2	15.0	0.5	60.4	3.6	4.6	2.3	100.0	

■問18-付問 将来の不安内容 × 問16 結婚・子どもについての考え方

		問16 結婚・子どもについての考え方							合計
		結婚をし、子どももほしい	結婚はするが、子どもは持たない	結婚はしなくてもよい	結婚はしなくてもよいが、子どもがほしい	その他	わからない	不明・無回答	
問18 付問	生計	482	23	29	21	4	35	12	606
		79.5	3.8	4.8	3.5	0.7	5.8	2.0	100.0
	結婚	222	14	2	7	0	4	10	259
		85.7	5.4	0.8	2.7	0.0	1.5	3.9	100.0
	子育て	199	7	0	6	2	2	4	220
		90.5	3.2	0.0	2.7	0.9	0.9	1.8	100.0
	介護	113	8	8	0	0	9	6	144
		78.5	5.6	5.6	0.0	0.0	6.3	4.2	100.0
	健康維持	143	2	4	8	2	4	4	167
		85.6	1.2	2.4	4.8	1.2	2.4	2.4	100.0
	老後生活	242	13	21	11	4	18	8	317
		76.3	4.1	6.6	3.5	1.3	5.7	2.5	100.0
	進学・就職	119	4	2	9	2	8	0	144
		82.6	2.8	1.4	6.3	1.4	5.6	0.0	100.0
	家族関係	51	10	4	0	0	9	0	74
		68.9	13.5	5.4	0.0	0.0	12.2	0.0	100.0
	友人関係	28	2	2	0	0	2	0	34
		82.4	5.9	5.9	0.0	0.0	5.9	0.0	100.0
	恋愛関係	36	2	0	8	2	0	2	50
		72.0	4.0	0.0	16.0	4.0	0.0	4.0	100.0
夫婦生活	34	2	0	0	0	0	0	36	
	94.4	5.6	0.0	0.0	0.0	0.0	0.0	100.0	
その他	24	0	0	2	2	2	0	30	
	80.0	0.0	0.0	6.7	6.7	6.7	0.0	100.0	
不明・無回答	0	0	0	0	0	0	0	0	
	0.0	0.0	0.0	0.0	0.0	0.0	0.0	0.0	
合計	686	33	29	26	6	43	18	841	
	81.6	3.9	3.4	3.1	0.7	5.1	2.1	100.0	

■問18-付問 将来の不安内容

× 問26 「男は仕事をし、女は家庭を守るべき」という考え方

		問26 「男は仕事をし、女は家庭を守るべき」という考え方について								
		同感する	どちらかといえば同感する	どちらかといえば同感しない	同感しない	どちらかといえば同感する・同感する方である	どちらかといえば同感しない・同感しない	わからない	不明・無回答	合計
問18 付問	生計	33	189	127	198	222	325	43	16	606
		5.4	31.2	21.0	32.7	36.6	53.6	7.1	2.6	100.0
	結婚	6	76	73	69	82	142	23	12	259
		2.3	29.3	28.2	26.6	31.7	54.8	8.9	4.6	100.0
	子育て	11	78	50	63	89	113	12	6	220
		5.0	35.5	22.7	28.6	40.5	51.4	5.5	2.7	100.0
	介護	8	44	32	49	52	81	9	2	144
		5.6	30.6	22.2	34.0	36.1	56.3	6.3	1.4	100.0
	健康維持	10	62	41	45	72	86	7	2	167
		6.0	37.1	24.6	26.9	43.1	51.5	4.2	1.2	100.0
	老後生活	20	104	74	100	124	174	17	2	317
		6.3	32.8	23.3	31.5	39.1	54.9	5.4	0.6	100.0
	進学・就職	2	38	42	46	40	88	8	8	144
		1.4	26.4	29.2	31.9	27.8	61.1	5.6	5.6	100.0
	家族関係	5	21	16	23	26	39	9	0	74
		6.8	28.4	21.6	31.1	35.1	52.7	12.2	0.0	100.0
	友人関係	0	10	10	10	10	20	2	2	34
		0.0	29.4	29.4	29.4	29.4	58.8	5.9	5.9	100.0
	恋愛関係	2	12	20	12	14	32	4	0	50
		4.0	24.0	40.0	24.0	28.0	64.0	8.0	0.0	100.0
夫婦生活	0	8	12	12	8	24	4	0	36	
	0.0	22.2	33.3	33.3	22.2	66.7	11.1	0.0	100.0	
その他	2	12	6	8	14	14	2	0	30	
	6.7	40.0	20.0	26.7	46.7	46.7	6.7	0.0	100.0	
不明・無回答	8	70	53	66	0	0	0	0	0	
	3.7	32.3	24.4	30.4	0.0	0.0	0.0	0.0	0.0	
合計	49	333	251	330	304	462	55	20	841	
	4.6	31.5	23.7	31.2	36.1	54.9	6.5	2.4	100.0	

■問18-付問 将来の不安内容

× 問27 「保育園などに子どもを預けず、母親が面倒をみるべき」という考え方

		問27 「保育園などに子どもを預けず、母親が面倒をみるべき」という考え方について								
		同感する	どちらかといえば同感する	どちらかといえば同感しない	同感しない	どちらかといえば同感する・同感する	どちらかといえば同感しない・同感しない	わからない	不明・無回答	合計
問18 付問	生計	39	132	163	202	171	365	46	24	606
		6.4	21.8	26.9	33.3	28.2	60.2	7.6	4.0	100.0
	結婚	15	53	78	84	68	162	15	14	259
		5.8	20.5	30.1	32.4	26.3	62.5	5.8	5.4	100.0
	子育て	17	63	74	48	80	122	10	8	220
		7.7	28.6	33.6	21.8	36.4	55.5	4.5	3.6	100.0
	介護	4	23	46	52	27	98	11	8	144
		2.8	16.0	31.9	36.1	18.8	68.1	7.6	5.6	100.0
	健康維持	20	39	44	52	59	96	10	2	167
		12.0	23.4	26.3	31.1	35.3	57.5	6.0	1.2	100.0
	老後生活	20	66	101	100	86	201	24	6	317
		6.3	20.8	31.9	31.5	27.1	63.4	7.6	1.9	100.0
	進学・就職	8	21	46	49	29	95	10	10	144
		5.6	14.6	31.9	34.0	20.1	66.0	6.9	6.9	100.0
	家族関係	3	18	17	25	21	42	11	0	74
		4.1	24.3	23.0	33.8	28.4	56.8	14.9	0.0	100.0
	友人関係	2	8	8	14	10	22	0	2	34
		5.9	23.5	23.5	41.2	29.4	64.7	0.0	5.9	100.0
	恋愛関係	4	10	10	26	14	36	0	0	50
		8.0	20.0	20.0	52.0	28.0	72.0	0.0	0.0	100.0
夫婦生活	0	14	12	8	14	20	2	0	36	
	0.0	38.9	33.3	22.2	38.9	55.6	5.6	0.0	100.0	
その他	0	8	8	12	8	20	2	0	30	
	0.0	26.7	26.7	40.0	26.7	66.7	6.7	0.0	100.0	
不明・無回答	10	58	47	66	0	0	0	0	0	
	4.6	26.7	21.7	30.4	0.0	0.0	0.0	0.0	0.0	
合計	66	234	293	344	232	524	55	30	841	
	6.2	22.1	27.7	32.5	27.6	62.3	6.5	3.6	100.0	

■問18-付問 将来の不安内容

× 問28 「父親は、家事・育児に積極的に参画すべき」という考え方

		問28 「父親は、家事・育児に積極的に参画すべき」という考え方について								
		同感する	どちらかといえば同感する	どちらかといえば同感しない	同感しない	どちらかといえば同感する・同感する方である	どちらかといえば同感しない・同感しない方である	わからない	不明・無回答	合計
問18 付問	生計	341	184	15	11	525	26	35	20	606
		56.3	30.4	2.5	1.8	86.6	4.3	5.8	3.3	100.0
	結婚	131	92	12	4	223	16	8	12	259
		50.6	35.5	4.6	1.5	86.1	6.2	3.1	4.6	100.0
	子育て	121	75	6	0	196	6	10	8	220
		55.0	34.1	2.7	0.0	89.1	2.7	4.5	3.6	100.0
	介護	94	39	0	2	133	2	5	4	144
		65.3	27.1	0.0	1.4	92.4	1.4	3.5	2.8	100.0
	健康維持	90	61	2	2	151	4	10	2	167
		53.9	36.5	1.2	1.2	90.4	2.4	6.0	1.2	100.0
	老後生活	164	120	10	3	284	13	16	4	317
		51.7	37.9	3.2	0.9	89.6	4.1	5.0	1.3	100.0
	進学・就職	77	49	4	2	126	6	4	8	144
		53.5	34.0	2.8	1.4	87.5	4.2	2.8	5.6	100.0
	家族関係	35	27	5	2	62	7	5	0	74
		47.3	36.5	6.8	2.7	83.8	9.5	6.8	0.0	100.0
	友人関係	12	14	4	0	26	4	2	2	34
		35.3	41.2	11.8	0.0	76.5	11.8	5.9	5.9	100.0
	恋愛関係	26	14	2	4	40	6	4	0	50
		52.0	28.0	4.0	8.0	80.0	12.0	8.0	0.0	100.0
夫婦生活	23	11	2	0	34	2	0	0	36	
	63.9	30.6	5.6	0.0	94.4	5.6	0.0	0.0	100.0	
その他	10	18	0	0	28	0	2	0	30	
	33.3	60.0	0.0	0.0	93.3	0.0	6.7	0.0	100.0	
不明・無回答	121	64	6	6	0	0	0	0	0	
	55.8	29.5	2.8	2.8	0.0	0.0	0.0	0.0	0.0	
合計	580	334	35	22	729	45	43	24	841	
	54.8	31.6	3.3	2.1	86.7	5.4	5.1	2.9	100.0	

■問19 男女共同参画についての学びの有無 × 問12(1) 自身の働き方の理想 (女性のみ)

		問12(1) 自身の働き方の理想 (女性のみ)								
		結婚、 子ども の 有 無 に か か わ ら ず、 仕 事 を 続 け る	そ の 後 は 一 時 タ イ ム を や め る が、 続 け る	そ の 後 は 一 時 タ イ ム を や め る が、 続 け る	ち、 子 ど も が で き る ま で 育 て に 専 念 す る	結 婚 す る ま で は 家 事 に 専 念 す る	仕 事 を 持 た な い	そ の 他	不 明 ・ 無 回 答	合 計
問19 有 無	学んだことがある	123	74	124	62	23	4	5	4	419
		29.4	17.7	29.6	14.8	5.5	1.0	1.2	1.0	100.0
	学んだことはない	10	4	12	0	2	1	2	0	31
		32.3	12.9	38.7	0.0	6.5	3.2	6.5	0.0	100.0
	わからない	37	11	58	39	6	4	0	2	157
		23.6	7.0	36.9	24.8	3.8	2.5	0.0	1.3	100.0
	不明・無回答	1	0	5	2	0	0	0	2	10
10.0		0.0	50.0	20.0	0.0	0.0	0.0	20.0	100.0	
合計	171	89	199	103	31	9	7	8	617	
		27.7	14.4	32.3	16.7	5.0	1.5	1.1	1.3	100.0

■問19 男女共同参画についての学びの有無 × 問12(2) 自身の働き方の現実 (女性のみ)

		問12(2) 自身の働き方の現実 (女性のみ)								
		結婚、 子ども の 有 無 に か か わ ら ず、 仕 事 を 続 け る	そ の 後 は 一 時 タ イ ム を や め る が、 続 け る	そ の 後 は 一 時 タ イ ム を や め る が、 続 け る	ち、 子 ど も が で き る ま で 育 て に 専 念 す る	結 婚 す る ま で は 家 事 に 専 念 す る	仕 事 を 持 た な い	そ の 他	不 明 ・ 無 回 答	合 計
問19 有 無	学んだことがある	127	55	161	24	6	10	20	16	419
		30.3	13.1	38.4	5.7	1.4	2.4	4.8	3.8	100.0
	学んだことはない	3	4	13	2	0	2	7	0	31
		9.7	12.9	41.9	6.5	0.0	6.5	22.6	0.0	100.0
	わからない	37	15	59	18	10	0	14	4	157
		23.6	9.6	37.6	11.5	6.4	0.0	8.9	2.5	100.0
	不明・無回答	2	0	6	0	0	0	0	2	10
20.0		0.0	60.0	0.0	0.0	0.0	0.0	20.0	100.0	
合計	169	74	239	44	16	12	41	22	617	
		27.4	12.0	38.7	7.1	2.6	1.9	6.6	3.6	100.0

■問19 男女共同参画についての学びの有無
 × 問14(2) 配偶者の働き方の現実 (男性のみ)

		問14(2) 配偶者の働き方の現実 (男性のみ)								合 計
		結 婚、 子 ど も の 有 無 に か か わ ら ず、 仕 事 を 続 け る	そ の 後 は フ ル タ イ ム を や め る が、 続 け る	そ の 後 は パ ー ト タ イ ム を や め る が、 続 け る	ち、 子 ど も が で き る ま で 育 て に 専 念 す る	子 ど も が で き る ま で 仕 事 を 持 つ	結 婚 す る ま で は 家 事 に 専 念 す る	仕 事 を 持 た な い	そ の 他	
問19 有 無	学んだことがある	59	39	124	18	6	4	10	33	293
		20.1	13.3	42.3	6.1	2.0	1.4	3.4	11.3	100.0
	学んだことはない	3	4	10	6	4	2	10	7	46
		6.5	8.7	21.7	13.0	8.7	4.3	21.7	15.2	100.0
	わからない	18	2	40	12	0	0	16	12	100
		18.0	2.0	40.0	12.0	0.0	0.0	16.0	12.0	100.0
	不明・無回答	2	2	8	4	0	2	2	8	28
7.1		7.1	28.6	14.3	0.0	7.1	7.1	28.6	100.0	
合 計	82	47	182	40	10	8	38	60	467	
	17.6	10.1	39.0	8.6	2.1	1.7	8.1	12.8	100.0	

■問19 男女共同参画についての学びの有無
 × 問14-付問 配偶者に仕事を継続してほしい理由 (男性のみ)

		問14-付問 配偶者に仕事を継続してほしい理由							合 計
		好 き な 仕 事 を ず つ と 続 け て ほ し い	自 分 だ け の 収 入 に け だ け で は し ら ず、 経 済 的 に は し ら ず	社 会 と の 関 わ り を 持 ち 続 け て ほ し い	家 事 や 子 育 が た ま ま で は 思 わ れ な い	世 間 の 目 が 気 に な る か ら	そ の 他	不 明 ・ 無 回 答	
問19 有 無	学んだことがある	57	67	36	33	0	6	8	207
		27.5	32.4	17.4	15.9	0.0	2.9	3.9	100.0
	学んだことはない	7	14	2	2	0	0	2	27
		25.9	51.9	7.4	7.4	0.0	0.0	7.4	100.0
	わからない	10	26	2	12	0	0	6	56
		17.9	46.4	3.6	21.4	0.0	0.0	10.7	100.0
	不明・無回答	2	12	0	2	0	2	0	18
11.1		66.7	0.0	11.1	0.0	11.1	0.0	100.0	
合 計	76	119	40	49	0	8	16	308	
	24.7	38.6	13.0	15.9	0.0	2.6	5.2	100.0	

■問19 男女共同参画についての学びの有無 × 問15 結婚後の男女の役割分担の考え方

		問15 結婚後の男女の役割分担の考え方								
		夫が家計を支え、 児などに専念する	妻が家計を支え、 児などに専念する	夫と妻が共同で家計を支え、 主に妻が家事・育児などを担う	夫と妻が共同で家計を支え、 主に夫が家事・育児などを担う	夫と妻が共同で家計を支え、 共に家事・育児などを担う	その他	わからない	不明・無回答	合計
問19 有無	学んだことがある	75	2	129	2	456	26	10	12	712
		10.5	0.3	18.1	0.3	64.0	3.7	1.4	1.7	100.0
	学んだことはない	10	0	12	0	35	6	13	1	77
		13.0	0.0	15.6	0.0	45.5	7.8	16.9	1.3	100.0
	わからない	50	0	27	0	148	4	22	6	257
		19.5	0.0	10.5	0.0	57.6	1.6	8.6	2.3	100.0
	不明・無回答	12	0	4	2	12	3	5	0	38
31.6		0.0	10.5	5.3	31.6	7.9	13.2	0.0	100.0	
合計	147	2	172	4	651	39	50	19	1,084	
	13.6	0.2	15.9	0.4	60.1	3.6	4.6	1.8	100.0	

■問19 男女共同参画についての学びの有無 × 問16 結婚・子どもについての考え方

		問16 結婚・子どもについての考え方							
		結婚をし、 子どももほしい	結婚はするが、 子どもも持たない	結婚はしなくてもよい	結婚はしなくてもよいが、 子どもがほしい	その他	わからない	不明・無回答	合計
問19 有無	学んだことがある	622	27	22	21	2	6	12	712
		87.4	3.8	3.1	2.9	0.3	0.8	1.7	100.0
	学んだことはない	56	6	7	1	2	5	0	77
		72.7	7.8	9.1	1.3	2.6	6.5	0.0	100.0
	わからない	193	8	6	6	2	36	6	257
		75.1	3.1	2.3	2.3	0.8	14.0	2.3	100.0
	不明・無回答	30	0	0	4	0	4	0	38
78.9		0.0	0.0	10.5	0.0	10.5	0.0	100.0	
合計	901	41	35	32	6	51	18	1,084	
	83.1	3.8	3.2	3.0	0.6	4.7	1.7	100.0	

■問19 男女共同参画についての学びの有無

× 問26 「男は仕事をし、女は家庭を守るべき」という考え方

		問26 「男は仕事をし、女は家庭を守るべき」という考え方について								
		同感する	どちらかといえば同感する	どちらかといえば同感しない	同感しない	どちらかといえば同感する・同感する	どちらかといえば同感しない・同感しない	わからない	不明・無回答	合計
問19 有無	学んだことがある	33	224	175	225	257	400	35	20	712
		4.6	31.5	24.6	31.6	36.1	56.2	4.9	2.8	100.0
	学んだことはない	4	18	14	32	22	46	9	0	77
		5.2	23.4	18.2	41.6	28.6	59.7	11.7	0.0	100.0
	わからない	12	85	60	71	97	131	21	8	257
		4.7	33.1	23.3	27.6	37.7	51.0	8.2	3.1	100.0
	不明・無回答	2	17	6	8	19	14	3	2	38
5.3		44.7	15.8	21.1	50.0	36.8	7.9	5.3	100.0	
合計	51	344	255	336	395	591	68	30	1,084	
	4.7	31.7	23.5	31.0	36.4	54.5	6.3	2.8	100.0	

■問19 男女共同参画についての学びの有無

× 問27 「保育園などに子どもを預けず、母親が面倒をみるべき」という考え方

		問27 「保育園などに子どもを預けず、母親が面倒をみるべき」という考え方について								
		同感する	どちらかといえば同感する	どちらかといえば同感しない	同感しない	どちらかといえば同感する・同感する	どちらかといえば同感しない・同感しない	わからない	不明・無回答	合計
問19 有無	学んだことがある	50	168	195	240	218	435	35	24	712
		7.0	23.6	27.4	33.7	30.6	61.1	4.9	3.4	100.0
	学んだことはない	6	13	14	38	19	52	6	0	77
		7.8	16.9	18.2	49.4	24.7	67.5	7.8	0.0	100.0
	わからない	8	51	80	64	59	144	40	14	257
		3.1	19.8	31.1	24.9	23.0	56.0	15.6	5.4	100.0
	不明・無回答	2	12	10	8	14	18	2	4	38
5.3		31.6	26.3	21.1	36.8	47.4	5.3	10.5	100.0	
合計	66	244	299	350	310	649	83	42	1,084	
	6.1	22.5	27.6	32.3	28.6	59.9	7.7	3.9	100.0	

■問19 男女共同参画についての学びの有無

× 問28 「父親は、家庭・育児に積極的に参画すべき」という考え方

		問28 「父親は、家事・育児に積極的に参画すべき」という考え方について								
		同感する	どちらかといえば同感する	どちらかといえば同感しない	同感しない	どちらかといえば同感する・同感する方である	どちらかといえば同感しない・同感しない	わからない	不明・無回答	合計
問19 有無	学んだことがある	423	207	25	15	630	40	20	22	712
		59.4	29.1	3.5	2.1	88.5	5.6	2.8	3.1	100.0
	学んだことはない	32	29	4	1	61	5	11	0	77
		41.6	37.7	5.2	1.3	79.2	6.5	14.3	0.0	100.0
	わからない	117	98	4	4	215	8	22	12	257
		45.5	38.1	1.6	1.6	83.7	3.1	8.6	4.7	100.0
不明・無回答	17	15	2	2	32	4	0	2	38	
	44.7	39.5	5.3	5.3	84.2	10.5	0.0	5.3	100.0	
合計	589	349	35	22	938	57	53	36	1,084	
	54.3	32.2	3.2	2.0	86.5	5.3	4.9	3.3	100.0	

■問19-付問 男女共同参画の内容の理解 × 問12(1) 自身の働き方の理想 (女性のみ)

		問12(1) 自身の働き方の理想 (女性のみ)								
		結婚、子どもが有無にかかわらず、仕事を続ける	その後はフルタイムで仕事を続ける	その後はパートタイムで仕事を続ける	ち、子どもができるまで専念する	結婚するまで仕事をもち、結婚後は家事に専念する	仕事を持たない	その他	不明・無回答	合計
問19 付問	理解できた	24	12	32	4	6	2	3	4	87
		27.6	13.8	36.8	4.6	6.9	2.3	3.4	4.6	100.0
	ある程度理解できた	85	56	76	50	17	0	2	0	286
		29.7	19.6	26.6	17.5	5.9	0.0	0.7	0.0	100.0
	あまり理解できなかった	8	2	14	0	0	2	0	0	26
		30.8	7.7	53.8	0.0	0.0	7.7	0.0	0.0	100.0
	理解できなかった	4	2	0	0	0	0	0	0	6
		66.7	33.3	0.0	0.0	0.0	0.0	0.0	0.0	100.0
	理解できた・ある程度理解できた	109	68	108	54	23	2	5	4	373
		29.2	18.2	29.0	14.5	6.2	0.5	1.3	1.1	100.0
あまり理解できなかった・理解できなかった	12	4	14	0	0	2	0	0	32	
	37.5	12.5	43.8	0.0	0.0	6.3	0.0	0.0	100.0	
わからない	2	2	2	8	0	0	0	0	14	
	14.3	14.3	14.3	57.1	0.0	0.0	0.0	0.0	100.0	
不明・無回答	0	0	0	0	0	0	0	0	0	
	0.0	0.0	0.0	0.0	0.0	0.0	0.0	0.0	0.0	
合計	123	74	124	62	23	4	5	4	419	
	29.4	17.7	29.6	14.8	5.5	1.0	1.2	1.0	100.0	

■問19-付問 男女共同参画の内容の理解 × 問12(2) 自身の働き方の現実 (女性のみ)

		問12(2) 自身の働き方の現実 (女性のみ)								
		結婚、子どもが有無にかかわらず、仕事を続ける	その後はフルタイムで仕事を続ける	その後はパートタイムで仕事を続ける	ち、子どもができるまで専念する	結婚するまで仕事をもち、結婚後は家事に専念する	仕事を持たない	その他	不明・無回答	合計
問19 付問	理解できた	28	10	29	4	4	2	4	6	87
		32.2	11.5	33.3	4.6	4.6	2.3	4.6	6.9	100.0
	ある程度理解できた	81	39	116	18	2	8	12	10	286
		28.3	13.6	40.6	6.3	0.7	2.8	4.2	3.5	100.0
	あまり理解できなかった	12	4	8	2	0	0	0	0	26
		46.2	15.4	30.8	7.7	0.0	0.0	0.0	0.0	100.0
	理解できなかった	4	0	0	0	0	0	2	0	6
		66.7	0.0	0.0	0.0	0.0	0.0	33.3	0.0	100.0
	理解できた・ある程度理解できた	109	49	145	22	6	10	16	16	373
		29.2	13.1	38.9	5.9	1.6	2.7	4.3	4.3	100.0
あまり理解できなかった・理解できなかった	16	4	8	2	0	0	2	0	32	
	50.0	12.5	25.0	6.3	0.0	0.0	6.3	0.0	100.0	
わからない	2	2	8	0	0	0	2	0	14	
	14.3	14.3	57.1	0.0	0.0	0.0	14.3	0.0	100.0	
不明・無回答	0	0	0	0	0	0	0	0	0	
	0.0	0.0	0.0	0.0	0.0	0.0	0.0	0.0	0.0	
合計	127	55	161	24	6	10	20	16	419	
	30.3	13.1	38.4	5.7	1.4	2.4	4.8	3.8	100.0	

■問19-付問 男女共同参画の内容の理解
 × 問12-付問 継続して仕事が続けられない理由 (女性のみ)

		問12-付問 継続して仕事が続けられない理由							合計
		配偶者などの仕事と家庭の両立が困難だと思いが困難	仕事と家庭の両立が困難だと思いが困難	保育サービスなどの子育て支援を利用することが困難だ	仕事を続けたい人がいないから	仕事家庭を両立しながら継続し	結婚や子育てを理由に仕事を辞めるのが当たり前の風潮があるから	その他	
問19 付問	理解できた	0	0	4	0	0	0	2	6
		0.0	0.0	66.7	0.0	0.0	0.0	33.3	100.0
	ある程度理解できた	2	5	5	2	2	8	6	30
		6.7	16.7	16.7	6.7	6.7	26.7	20.0	100.0
	あまり理解できなかった	0	4	0	0	0	0	0	4
		0.0	100.0	0.0	0.0	0.0	0.0	0.0	100.0
	理解できなかった	0	0	0	0	0	0	0	0
		0.0	0.0	0.0	0.0	0.0	0.0	0.0	0.0
	理解できた・ある程度理解できた	2	5	9	2	2	8	8	36
		5.6	13.9	25.0	5.6	5.6	22.2	22.2	100.0
	あまり理解できなかった・理解できなかった	0	4	0	0	0	0	0	4
		0.0	100.0	0.0	0.0	0.0	0.0	0.0	100.0
わからない	0	0	0	0	0	0	2	2	
	0.0	0.0	0.0	0.0	0.0	0.0	100.0	100.0	
不明・無回答	0	0	0	0	0	0	0	0	
	0.0	0.0	0.0	0.0	0.0	0.0	0.0	0.0	
合計	2	9	9	2	2	8	10	42	
	4.8	21.4	21.4	4.8	4.8	19.0	23.8	100.0	

■問19-付問 男女共同参画の内容の理解 × 問14(1) 配偶者の働き方の理想 (男性のみ)

		問14(1) 配偶者の働き方の理想 (男性のみ)							合計
		結婚、子どもが育つまで、仕事を続けられる	その後はフルタイムで仕事を続ける	その後はパートタイムで仕事を続ける	子どもが育つまで専念する	結婚後は家事に専念する	仕事を持たない	その他	
問19 付問	理解できた	21	12	16	10	6	0	0	65
		32.3	18.5	24.6	15.4	9.2	0.0	0.0	100.0
	ある程度理解できた	35	20	54	32	12	0	2	161
		21.7	12.4	33.5	19.9	7.5	0.0	1.2	100.0
	あまり理解できなかった	14	8	12	6	0	0	2	42
		33.3	19.0	28.6	14.3	0.0	0.0	4.8	100.0
	理解できなかった	4	0	1	0	4	0	0	9
		44.4	0.0	11.1	0.0	44.4	0.0	0.0	100.0
	理解できた・ある程度理解できた	56	32	70	42	18	0	2	226
		24.8	14.2	31.0	18.6	8.0	0.0	0.9	100.0
	あまり理解できなかった・理解できなかった	18	8	13	6	4	0	0	51
		35.3	15.7	25.5	11.8	7.8	0.0	3.9	100.0
わからない	8	0	0	4	0	0	2	14	
	57.1	0.0	0.0	28.6	0.0	0.0	14.3	100.0	
不明・無回答	0	2	0	0	0	0	0	2	
	0.0	100.0	0.0	0.0	0.0	0.0	0.0	100.0	
合計	82	42	83	52	22	0	4	293	
	28.0	14.3	28.3	17.7	7.5	0.0	1.4	100.0	

■問19-付問 男女共同参画の内容の理解 × 問14(2) 配偶者の働き方の現実 (男性のみ)

		問14(2) 配偶者の働き方の現実 (男性のみ)								
		結婚、子どもが有るが、仕事を続ける	育児等はフルタイムで仕事を続ける	育児等はパートタイムで仕事を続ける	育児等はパートタイムで仕事をやめるが、続ける	子どもが育つまで専念する	結婚するまで仕事をもち、結婚後は家事に専念する	仕事を持たない	その他	不明・無回答
問19 付問	理解できた	12	17	20	2	0	2	4	8	65
		18.5	26.2	30.8	3.1	0.0	3.1	6.2	12.3	100.0
	ある程度理解できた	30	12	80	10	6	2	2	19	161
		18.6	7.5	49.7	6.2	3.7	1.2	1.2	11.8	100.0
	あまり理解できなかった	12	6	16	2	0	0	2	4	42
		28.6	14.3	38.1	4.8	0.0	0.0	4.8	9.5	100.0
	理解できなかった	3	2	2	2	0	0	0	0	9
		33.3	22.2	22.2	22.2	0.0	0.0	0.0	0.0	100.0
	理解できた・ある程度理解できた	42	29	100	12	6	4	6	27	226
		18.6	12.8	44.2	5.3	2.7	1.8	2.7	11.9	100.0
	あまり理解できなかった・理解できなかった	15	8	18	4	0	0	2	4	51
		29.4	15.7	35.3	7.8	0.0	0.0	3.9	7.8	100.0
わからない	2	2	4	2	0	0	2	2	14	
	14.3	14.3	28.6	14.3	0.0	0.0	14.3	14.3	100.0	
不明・無回答	0	0	2	0	0	0	0	0	2	
	0.0	0.0	100.0	0.0	0.0	0.0	0.0	0.0	100.0	
合計	59	39	124	18	6	4	10	33	293	
	20.1	13.3	42.3	6.1	2.0	1.4	3.4	11.3	100.0	

■問19-付問 男女共同参画の内容の理解 × 問14-付問 配偶者に仕事を継続してほしい理由 (男性のみ)

		問14-付問 配偶者に仕事を継続してほしい理由							合計
		好きな仕事をずっと続けてほしい	自分だけの収入だけに苦しいから	社会との関わりを持ち続けたいから	家事や子育てがたまると思うから	世間の目が気になるから	その他	不明・無回答	
問19 付問	理解できた	15	12	6	10	0	6	0	49
		30.6	24.5	12.2	20.4	0.0	12.2	0.0	100.0
	ある程度理解できた	31	33	22	15	0	0	8	109
		28.4	30.3	20.2	13.8	0.0	0.0	7.3	100.0
	あまり理解できなかった	2	18	6	8	0	0	0	34
		5.9	52.9	17.6	23.5	0.0	0.0	0.0	100.0
	理解できなかった	5	0	0	0	0	0	0	5
		100.0	0.0	0.0	0.0	0.0	0.0	0.0	100.0
	理解できた・ある程度理解できた	46	45	28	25	0	6	8	158
		29.1	28.5	17.7	15.8	0.0	3.8	5.1	100.0
	あまり理解できなかった・理解できなかった	7	18	6	8	0	0	0	39
		17.9	46.2	15.4	20.5	0.0	0.0	0.0	100.0
わからない	4	2	2	0	0	0	0	8	
	50.0	25.0	25.0	0.0	0.0	0.0	0.0	100.0	
不明・無回答	0	2	0	0	0	0	0	2	
	0.0	100.0	0.0	0.0	0.0	0.0	0.0	100.0	
合計	57	67	36	33	0	6	8	207	
	27.5	32.4	17.4	15.9	0.0	2.9	3.9	100.0	

■問19-付問 男女共同参画の内容の理解 × 問15 結婚後の男女の役割分担の考え方

		問15 結婚後の男女の役割分担の考え方								
		夫が家計を支え、妻が家事・育児などに専念する	妻が家計を支え、夫が家事・育児などに専念する	夫と妻が共同で家計を支え、主に妻が家事・育児などを分担する	夫と妻が共同で家計を支え、主に夫が家事・育児などを分担する	夫と妻が共同で家計を支え、共に家事・育児などを分担する	その他	わからない	不明・無回答	合計
問19 付問	理解できた	11	0	30	0	99	10	0	2	152
		7.2	0.0	19.7	0.0	65.1	6.6	0.0	1.3	100.0
	ある程度理解できた	53	2	83	0	285	8	6	10	447
		11.9	0.4	18.6	0.0	63.8	1.8	1.3	2.2	100.0
	あまり理解できなかった	2	0	12	2	50	2	0	0	68
		2.9	0.0	17.6	2.9	73.5	2.9	0.0	0.0	100.0
	理解できなかった	1	0	2	0	4	4	4	0	15
		6.7	0.0	13.3	0.0	26.7	26.7	26.7	0.0	100.0
	理解できた・ある程度理解できた	64	2	113	0	384	18	6	12	599
		10.7	0.3	18.9	0.0	64.1	3.0	1.0	2.0	100.0
あまり理解できなかった・理解できなかった	3	0	14	2	54	6	4	0	83	
	3.6	0.0	16.9	2.4	65.1	7.2	4.8	0.0	100.0	
わからない	8	0	2	0	18	0	0	0	28	
	28.6	0.0	7.1	0.0	64.3	0.0	0.0	0.0	100.0	
不明・無回答	0	0	0	0	0	2	0	0	2	
	0.0	0.0	0.0	0.0	0.0	100.0	0.0	0.0	100.0	
合計	75	2	129	2	456	26	10	12	712	
	10.5	0.3	18.1	0.3	64.0	3.7	1.4	1.7	100.0	

■問19-付問 男女共同参画の内容の理解 × 問16 結婚・子どもについての考え方

		問16 結婚・子どもについての考え方							
		結婚をし、子どももほしい	結婚はするが、子どもは持たない	結婚はしなくてもよい	結婚はしなくてもよいが、子どもがほしい	その他	わからない	不明・無回答	合計
問19 付問	理解できた	124	12	6	6	2	0	2	152
		81.6	7.9	3.9	3.9	1.3	0.0	1.3	100.0
	ある程度理解できた	407	9	10	5	0	6	10	447
		91.1	2.0	2.2	1.1	0.0	1.3	2.2	100.0
	あまり理解できなかった	56	6	2	4	0	0	0	68
		82.4	8.8	2.9	5.9	0.0	0.0	0.0	100.0
	理解できなかった	7	0	4	4	0	0	0	15
		46.7	0.0	26.7	26.7	0.0	0.0	0.0	100.0
	理解できた・ある程度理解できた	531	21	16	11	2	6	12	599
		88.6	3.5	2.7	1.8	0.3	1.0	2.0	100.0
あまり理解できなかった・理解できなかった	63	6	6	8	0	0	0	83	
	75.9	7.2	7.2	9.6	0.0	0.0	0.0	100.0	
わからない	26	0	0	2	0	0	0	28	
	92.9	0.0	0.0	7.1	0.0	0.0	0.0	100.0	
不明・無回答	2	0	0	0	0	0	0	2	
	100.0	0.0	0.0	0.0	0.0	0.0	0.0	100.0	
合計	622	27	22	21	2	6	12	712	
	87.4	3.8	3.1	2.9	0.3	0.8	1.7	100.0	

■問19-付問 男女共同参画の内容の理解

× 問26 「男は仕事をし、女は家庭を守るべき」という考え方

		問26 「男は仕事をし、女は家庭を守るべき」という考え方について								
		同感する	どちらかといえば同感する方である	どちらかといえば同感しない方である	同感しない	どちらかといえば同感する方である	どちらかといえば同感しない方である	わからない	不明・無回答	合計
問19 付問	理解できた	10	40	28	70	50	98	2	2	152
		6.6	26.3	18.4	46.1	32.9	64.5	1.3	1.3	100.0
	ある程度理解できた	13	161	109	121	174	230	29	14	447
		2.9	36.0	24.4	27.1	38.9	51.5	6.5	3.1	100.0
	あまり理解できなかった	4	14	24	24	18	48	0	2	68
		5.9	20.6	35.3	35.3	26.5	70.6	0.0	2.9	100.0
	理解できなかった	4	1	2	4	5	6	4	0	15
		26.7	6.7	13.3	26.7	33.3	40.0	26.7	0.0	100.0
	理解できた・ある程度理解できた	23	201	137	191	224	328	31	16	599
		3.8	33.6	22.9	31.9	37.4	54.8	5.2	2.7	100.0
あまり理解できなかった・理解できなかった	8	15	26	28	23	54	4	2	83	
	9.6	18.1	31.3	33.7	27.7	65.1	4.8	2.4	100.0	
わからない	2	8	10	6	10	16	0	2	28	
	7.1	28.6	35.7	21.4	35.7	57.1	0.0	7.1	100.0	
不明・無回答	0	0	2	0	0	2	0	0	2	
	0.0	0.0	100.0	0.0	0.0	100.0	0.0	0.0	100.0	
合計	33	224	175	225	257	400	35	20	712	
	4.6	31.5	24.6	31.6	36.1	56.2	4.9	2.8	100.0	

■問19-付問 男女共同参画の内容の理解

× 問27 「保育園などに子どもを預けず、母親が面倒をみるべき」という考え方

		問27 「保育園などに子どもを預けず、母親が面倒をみるべき」という考え方について								
		同感する	どちらかといえば同感する方である	どちらかといえば同感しない方である	同感しない	どちらかといえば同感する方である	どちらかといえば同感しない方である	わからない	不明・無回答	合計
問19 付問	理解できた	14	32	29	67	46	96	8	2	152
		9.2	21.1	19.1	44.1	30.3	63.2	5.3	1.3	100.0
	ある程度理解できた	26	114	140	124	140	264	25	18	447
		5.8	25.5	31.3	27.7	31.3	59.1	5.6	4.0	100.0
	あまり理解できなかった	2	10	20	32	12	52	2	2	68
		2.9	14.7	29.4	47.1	17.6	76.5	2.9	2.9	100.0
	理解できなかった	4	0	4	7	4	11	0	0	15
		26.7	0.0	26.7	46.7	26.7	73.3	0.0	0.0	100.0
	理解できた・ある程度理解できた	40	146	169	191	186	360	33	20	599
		6.7	24.4	28.2	31.9	31.1	60.1	5.5	3.3	100.0
あまり理解できなかった・理解できなかった	6	10	24	39	16	63	2	2	83	
	7.2	12.0	28.9	47.0	19.3	75.9	2.4	2.4	100.0	
わからない	4	12	2	8	16	10	0	2	28	
	14.3	42.9	7.1	28.6	57.1	35.7	0.0	7.1	100.0	
不明・無回答	0	0	0	2	0	2	0	0	2	
	0.0	0.0	0.0	100.0	0.0	100.0	0.0	0.0	100.0	
合計	50	168	195	240	218	435	35	24	712	
	7.0	23.6	27.4	33.7	30.6	61.1	4.9	3.4	100.0	

■問19-付問 男女共同参画の内容の理解

× 問28 「父親は、家庭・育児に積極的に参画すべき」という考え方

		問28 「父親は、家事・育児に積極的に参画すべき」という考え方について									
		同感する	どちらかといえば同感する	どちらかといえば同感しない	同感しない	どちらかといえば同感する・同感しない	どちらかといえば同感しない	わからない	不明・無回答	合計	
問19 付問	理解できた	100	45	4	1	145	5	0	2	152	
		65.8	29.6	2.6	0.7	95.4	3.3	0.0	1.3	100.0	
	ある程度理解できた	269	132	12	4	401	16	14	16	447	
		60.2	29.5	2.7	0.9	89.7	3.6	3.1	3.6	100.0	
	あまり理解できなかった	32	24	6	4	56	10	0	2	68	
		47.1	35.3	8.8	5.9	82.4	14.7	0.0	2.9	100.0	
	理解できなかった	4	0	3	4	4	7	4	0	15	
		26.7	0.0	20.0	26.7	26.7	46.7	26.7	0.0	100.0	
	理解できた・ある程度理解できた	369	177	16	5	546	21	14	18	599	
		61.6	29.5	2.7	0.8	91.2	3.5	2.3	3.0	100.0	
	あまり理解できなかった・理解できなかった	36	24	9	8	60	17	4	2	83	
		43.4	28.9	10.8	9.6	72.3	20.5	4.8	2.4	100.0	
わからない	18	6	0	0	24	0	2	2	28		
	64.3	21.4	0.0	0.0	85.7	0.0	7.1	7.1	100.0		
不明・無回答	0	0	0	2	0	2	0	0	2		
	0.0	0.0	0.0	100.0	0.0	100.0	0.0	0.0	100.0		
合計	423	207	25	15	630	40	20	22	712		
	59.4	29.1	3.5	2.1	88.5	5.6	2.8	3.1	100.0		

IV. アンケート調査票



若年者の男女共同参画に関する意識調査 ～ご協力のお願い～

皆さまには、日ごろから県政発展のため、何かとご協力をいただきありがとうございます。
さて、滋賀県では、県内にお住まいの20歳から29歳の方2,000人を無作為に選ばせていただき、男女共同参画に関するアンケート調査を実施することとなりました。
本県では、2001年に「男女共同参画推進条例」を制定し、基本計画であります「滋賀県男女共同参画計画」に基づき、県民や事業者の皆さまと協働し連携を図りながら取組を進めているところです。この調査は、男女共同参画についての取組の成果や実態を把握し、今後の施策方針の参考とさせていただくため、県民の皆さまのご意見をお聞きするものです。
調査の趣旨をご理解いただき、お忙しいところ誠に恐縮ですが、ご協力をお願いいたします。

平成23年(2011年)10月

滋賀県総合政策部男女共同参画課

ご回答にあたってのお願い

- この調査は、個人を対象にしていますので、お送りした封筒に書かれている あて名の方ご自身がご記入ください。(本人による記入が困難な場合は、ご家族などがご本人から聞き取って代筆をお願いします。)
- この調査は無記名でお願いします。また、この調査票に記入された内容は統計的に処理しますので、内容が外部にもれたりしてご迷惑をおかけしたりすることは決してございません。どうぞありのままをお答えください。
- 特にことわり書きが無い限り、全ての質問にお答えください。
- 回答は問1から順に、質問ごとに用意した答えの中から、あなたのお考えに近いものの番号に○をつけてお答えください。(一部、番号を記入いただく設問がございます。)質問によって1つだけ選んでいただく場合と複数選んでいただく場合がありますので、各質問に従ってお答えください。
- 項目で「その他()」を選んでいただいた場合は、()にその内容をご記入ください。
- 誤った番号に○をつけた場合は、はっきりと×により消して、改めて正しい番号に○をつけてください。
- ご記入いただいた調査票は、同封の返信用封筒に入れて、10月26日(水)までにご投函くださいますようお願いいたします。(お名前を書きいただく必要はありません)
- この調査についてのお問い合わせなどございましたら、下記までご連絡をお願いします。

滋賀県総合政策部男女共同参画課 担当 上田

電 話 077-528-3070 (直通)
ファックス 077-528-4807

■ あなたご自身のことについて教えてください。

問1 あなたの性別は。(○は1つだけ)

- 1 女
- 2 男

問2 あなたの満年齢はおいくつですか。【平成23年4月1日現在】(○は1つだけ)

- 1 20歳
- 2 21歳
- 3 22歳
- 4 23歳
- 5 24歳
- 6 25歳
- 7 26歳
- 8 27歳
- 9 28歳
- 10 29歳

問3 あなたのお住まいの地域はどちらですか。(○は1つだけ)

- 1 大津地域 (大津市)
- 2 湖南地域 (草津市、守山市、栗東市、野洲市)
- 3 甲賀地域 (湖南市、甲賀市)
- 4 東近江地域 (近江八幡市、東近江市、日野町、竜王町)
- 5 湖東地域 (彦根市、愛荘町、豊郷町、甲良町、多賀町)
- 6 湖北地域 (長浜市、米原市)
- 7 湖西地域 (高島市)

問4 あなたは結婚(事実婚を含む)されていますか。(○は1つだけ)

- 1 結婚している(配偶者がいる)
- 2 結婚していた(配偶者とは離婚・死別した)
- 3 未婚である

問5 あなたのお宅のご家族の構成は、次の中のどれにあたりますか。(○は1つだけ)

- 1 単身世帯(1人暮らし)
- 2 一世代世帯(夫婦だけ)
- 3 二世世代世帯(親と未婚の子ども)
- 4 二世世代世帯(親と子ども夫婦)
- 5 三世世代世帯(祖父母と親と子ども)
- 6 その他の世帯(1~5のいずれにもあてはまらない世帯)

問6 あなたは滋賀県で生まれて、ずっと滋賀県にお住まいですか。(○は1つだけ)

- 1 滋賀県で生まれて、ずっと滋賀県に住んでいる
 - 2 滋賀県で生まれて、県外に転出後、再び転入して今は滋賀県に住んでいる
 - 3 県外で生まれて、今は滋賀県に住んでいる
- 2・3を選んだ方は、付問1へ

付問1 問6で「2」または「3」と回答された方におたずねします。
滋賀県に転入後、何年ぐらいになりますか。(○は1つだけ)

- 1 3年未満
- 2 3~10年未満
- 3 10年以上

問7 あなたのご職業は次の中のどれにあたりますか。(○は1つだけ)

- 1 勤め人(正規の職員・従業員)
 - 2 勤め人(パート、アルバイト、契約社員、派遣社員)
 - 3 農林漁業
 - 4 自由業・自営業・家業(農林漁業を除く)
 - 5 その他の有職
 - 6 家事専業
 - 7 学生(大学院生、研究生等含む)
 - 8 無職
- 1~5を選んだ方は、問10へ
- 6~8を選んだ方は、問8へ

■ 仕事についておたずねします。

【問7で「6 家事専業」「7 学生」「8 無職」と回答された方へおたずねします。】

問8 現在、あなたが就労されていないのはどうしてですか。(○は1つだけ)

- 1 出産・育児のため
- 2 家事のため
- 3 健康上の理由から
- 4 家族等の介護・看護のため
- 5 現在、学校等に通っているため
- 6 配偶者や子どもなどの家族が望まないから
- 7 自分のやりたいことができるから
- 8 経済的に働く必要がない
- 9 働くことに向いていないから
- 10 働くことが好きではないから
- 11 仕事が見つからないため
- 12 その他 ()
- 13 特に理由はない

問9 今後(学生の方は、卒業後)、就労したいと思いますか。(○は1つだけ)

- 1 就労したい
- 2 就労したいと思わない
- 3 わからない

1を選んだ方は、付問1へ

付問1 問9で「1」と回答された方におたずねします。

今後、就労するとすれば、どのような形で就労したいですか。(○は1つだけ)

- 1 勤め人(正規の職員・従業員)
- 2 勤め人(パート、アルバイト、契約社員、派遣社員)
- 3 事業主(自分で事業経営)
- 4 家業(お店や農林漁業等)の手伝い
- 5 その他 ()

【問7で「1 勤め人(正規の職員・従業員)」「2 勤め人(パート、アルバイト、契約社員、派遣社員)」「3 農林漁業」「4 自由業・自営業・家業(農林漁業を除く)」「5 その他の有職」と回答された方へおたずねします。】

問 10 あなたにとって、仕事をする目的は何だと思えますか。あてはまるものの番号を3つまで選んでください。

- | |
|---|
| <ol style="list-style-type: none">1 生活のため2 住宅ローン返済や子どもの教育費のため3 老後の蓄えのため4 いきがい・やりがいのため5 家業だから6 自分の能力・技術を活かしたいため7 社会に役立ちたいから8 時間的に余裕があるから9 自分自身の成長のため10 旅行などのレジャー資金のため11 自分の自由に使えるお金がほしいため12 その他 () |
|---|

【すべての方におたずねします。】

問 11 生活の中での「仕事」、「家庭生活」、「地域・個人の生活」の優先度について、あなたの希望に最も近いものを選んでください。(○は1つだけ)

【用語の意味】
家庭生活……………家族と過ごすこと、家事、育児、介護・看護など
地域・個人の生活……地域活動（ボランティア活動、社会参加活動、交際・つきあいなど）、学習・研究、趣味、スポーツなど

- | |
|--|
| <ol style="list-style-type: none">1 「仕事」を優先したい2 「家庭生活」を優先したい3 「地域・個人の生活」を優先したい4 「仕事」と「家庭生活」をともに大切にしたい5 「仕事」と「地域・個人の生活」をともに大切にしたい6 「家庭生活」と「地域・個人の生活」をともに大切にしたい7 「仕事」と「家庭生活」と「地域・個人の生活」のすべてを大切にしたい8 わからない |
|--|

付問1 問13で「1」と回答された方におたずねします。

その人物は誰ですか。あてはまるものの番号をすべて選んでください。

1	友人・同僚
2	学校・職場の先輩、上司
3	日頃、身近に接する社会人
4	芸能人や著名人
5	歴史上の人物
6	母親
7	父親
8	母親、父親以外の家族、親戚
9	その他 ()

【男性の方へおたずねします。】(問14のみ) 女性の方は、問15へお進みください。

問14 あなたの配偶者の働き方について、理想と現実はどうですか。(1)(2)について、それぞれ下の選択肢から1つだけ選び、番号を記入してください。

(※結婚されていない方は、結婚していると想定してお答えください)

	番号
(1) あなたが配偶者に望む理想的な働き方はどれですか。	
(2) あなたの配偶者の働き方で現実に当てはまるもの(当てはまると予想されるもの)はどれですか。	

(1)で1~3を選んだ方は付問1へ

<選択肢>

- 1 結婚、子どもの有無にかかわらず、仕事を続ける
- 2 育児等で一時仕事をやめるが、その後はフルタイムで仕事を続ける
- 3 育児等で一時仕事をやめるが、その後はパートタイムで仕事を続ける
- 4 子どもができるまで仕事を持ち、子どもができたら家事や子育てに専念する
- 5 結婚するまで仕事を持ち、結婚後は家事に専念する
- 6 仕事を持たない
- 7 その他

付問1 問14の(1)で1~3を選んだ方におたずねします。

配偶者に仕事を続けてほしい理由は何ですか。(〇は1つだけ)

- 1 好きな仕事をずっと続けてほしいから
- 2 自分だけの収入だけでは、経済的に苦しいから
- 3 社会との関わりを持ち続けてほしいから
- 4 家事や子育てだけでは、ストレスがたまると思うから
- 5 世間の目が気になるから
- 6 その他 ()

【すべての方におたずねします】

■ 結婚や子育てについておたずねします。


問15 結婚後の男女の役割分担について、どのような考えをもっていますか。(〇は1つだけ)

- 1 夫が家計を支え、妻が家事・育児などに専念する
- 2 妻が家計を支え、夫が家事・育児などに専念する
- 3 夫と妻が共同で家計を支え、主に妻が家事・育児などを分担する
- 4 夫と妻が共同で家計を支え、主に夫が家事・育児などを分担する
- 5 夫と妻が共同で家計を支え、共同で家事・育児などを分担する
- 6 その他 ()
- 7 わからない

問16 結婚および子どもについて、どのような考え方もっていますか。(〇は1つだけ)

1 結婚をし、子どももほしい	→	1を選んだ方は、付問1と付問2へ
2 結婚はするが、子どもは持たなくてもよい	→	2を選んだ方は、付問1へ
3 結婚はしなくてもよい	→	
4 結婚はしなくてもよいが、子どもはほしい	→	4を選んだ方は、付問2へ
5 その他 ()	→	
6 わからない		

このまま続けてご回答をお願いします。



滋賀県の
イメージキャラクター
キャッピー

付問1 問16で「1」または「2」と回答された方におたずねします。

あなたは何歳ぐらいで結婚したいですか。(既婚の方は、初婚の年齢で回答してください)

(○は1つだけ)

- | | |
|---|------------|
| 1 | 25歳まで |
| 2 | 26歳から29歳まで |
| 3 | 30歳から34歳まで |
| 4 | 35歳から39歳まで |
| 5 | 40歳以上 |
| 6 | こだわらない |
| 7 | わからない |

付問2 問16で「1」または「4」と回答された方におたずねします。

あなたは子どもが何人ほしいですか。【理想】と【現実】の各問について、あてはまるものの番号をそれぞれ1つずつ選んでください。

理想とする子どもの人数 (○は1つだけ)	現実の子どもの数(現実に子育てできると思う 子どもの数) (○は1つだけ)
1 1人	1 1人
2 2人	2 2人
3 3人	3 3人
4 4人以上	4 4人以上
5 わからない	5 わからない

問17 あなたは子育てについてどのようなイメージをもっていますか。あてはまるものの番号を3つまで選んでください。

- | | |
|---|--------------------|
| 1 | 毎日の生活が楽しい |
| 2 | いきがいになる |
| 3 | 自分も成長できる |
| 4 | 夫婦の愛情が深まる |
| 5 | 自分の自由な時間が制約される、忙しい |
| 6 | 経済的負担が増える |
| 7 | 身体的・精神的負担が増える |
| 8 | 仕事が十分にできない |
| 9 | その他 () |

■ あなたを取り巻く環境などについておたずねします。

問 18 将来の生活について不安はありますか。(○は1つだけ)

- 1 大いにある
- 2 ある
- 3 あまりない
- 4 ほとんどない

1・2を選んだ方は、付問1へ

付問1 問18で「1」または「2」と回答された方におたずねします。

何について不安がありますか。あてはまるものの番号を3つまで選んでください。

- 1 生計
- 2 結婚
- 3 子育て
- 4 介護
- 5 健康維持
- 6 老後生活
- 7 進学・就職
- 8 家族関係
- 9 友人関係
- 10 恋愛関係
- 11 夫婦生活
- 12 その他 ()

問 19 小・中・高等学校において、男女共同参画についての内容(以下のような例)について学んだことはありますか。(○は1つだけ)

【男女共同参画についての内容の例】

- ・自分らしさを大切にすること
- ・命や性の大切さのこと
- ・DV(ドメスティック・バイオレンス)のこと
- ・性別に関わりなく、個性を発揮する大切さのこと
- ・夢を持って将来の進路を選択する大切さのこと
- ・家族の助け合い、支え合いの大切さのこと など

- 1 学んだことがある
- 2 学んだことはない
- 3 わからない

1を選んだ方は、付問1へ

付問1 問19で「1」と回答された方におたずねします。

小・中・高等学校で学んだ男女共同参画の内容について、理解できましたか。(○は1つだけ)

- 1 理解できた
- 2 ある程度理解できた
- 3 あまり理解できなかった
- 4 理解できなかった
- 5 わからない

問20 あなたがこれまで見たり、体験してきたテレビドラマ・映画、まんが・アニメ、ゲームの登場人物について、男性・女性の視点でどう思いますか。それぞれ下の選択肢から1つだけ選び、番号を記入してください。

	番 号
テレビドラマ・映画	
まんが・アニメ	
ゲーム	

<選択肢>

- 1 女性の登場人物が活躍するものが多いと思う
- 2 男性の登場人物が活躍するものが多いと思う
- 3 男性・女性ともに活躍するものが多いと思う
- 4 わからない

■ デートDVについておたずねします。

問21 夫婦や恋人など親しい男女間でふるわれる暴力のことをDV（ドメスティック・バイオレンス）、特に未婚の男女間の暴力をデートDVと呼びます。ここでの暴力とは、身体的な暴力だけでなく、傷つく言葉を使うなどの精神的暴力や性的な暴力、交友関係や携帯電話を監視して行動を制限するといったものを含みます。こうしたDVをご自身で経験されたり、あるいは友人について見聞きされたりしたことはありますか。(○は1つだけ)

- 1 自分がデートDVをする側として経験したことがある
- 2 自分がデートDVをされる側として経験したことがある
- 3 自分が経験したことはないが、見聞きしたことはある
- 4 自分が経験したことも、見聞きしたこともない

問 22 交際相手からの行為で、あなたが「デートDV」にあたると思うことは次のどれですか。あてはまるものの番号をすべて選んでください。

- | | |
|----|----------------------------------|
| 1 | たたく、ける、髪を引っ張る、物を投げつける |
| 2 | 殴るふりや刃物などでおどす |
| 3 | 腹を立てた時、相手の目の前で物をたたいたり、壊したりする |
| 4 | 嫌がっているのにセックスを強要したり、ポルノ雑誌やビデオを見せる |
| 5 | 携帯電話やメールを勝手に見たり、友人との交遊を制限したりする |
| 6 | 人の前でばかにしたり、傷つく言葉を使う |
| 7 | 大声でどなる |
| 8 | デートの費用をいつも払わせる。お金を貸しても返さない |
| 9 | 「別れたら死ぬ」などのような脅迫めいたことを言う |
| 10 | 相手が何を言っても無視し続ける |

問 23 あなたには、これまで交際相手がありましたか。(○は1つだけ)

- | | | | |
|---|--------------|---|-----------------|
| 1 | 交際相手がいる (いた) | → | 1 を選んだ方は、問 24 へ |
| 2 | 交際相手がいなかった | → | 2 を選んだ方は、問 26 へ |

【問 23 で「1 交際相手がいる(いた)」と回答された方へおたずねします。】

問 24 あなたは、交際相手から以下のような行為をされた (されたかもしれないと思う) ことがありますか。あてはまるものの番号をすべて選んでください。

- | | | | |
|----|-------------------------------------|---|----------------------|
| 1 | たたかれる、けられる、髪を引っ張られる、物を投げつけられる | → | 1 ~ 10 を選んだ方は、付問 1 へ |
| 2 | 殴るふりや刃物などでおどされる | → | |
| 3 | 腹を立てた時、目の前で物をたたいたり、壊したりされる | → | |
| 4 | 嫌がっているのにセックスを強要されたり、ポルノ雑誌やビデオを見せられる | → | |
| 5 | 携帯電話やメールを勝手に見られたり、友人との交遊を制限されたりする | → | |
| 6 | 人の前でばかにされたり、傷つく言葉を言われる | → | |
| 7 | 大声でどなられる | → | |
| 8 | デートの費用をいつも払わされる。お金を貸しても返してもらえない | → | |
| 9 | 「別れたら死ぬ」などのような脅迫めいたことを言われる | → | |
| 10 | 何を言っても無視され続ける | → | |
| 11 | ない・わからない | → | |

付問1 問24で1～10の選択肢に1つ以上○をされた方におたずねします。

交際相手から問24で回答されたような行為を受けたことについて、誰かに打ち明けたり、相談しましたか。(○は1つだけ)

- 1 相談した
- 2 相談しようと思ったが、できなかった
- 3 相談しようと思わなかった

1を選んだ方は、付問2へ

付問2 付問1で「1」と回答された方におたずねします。

誰(どこ)に相談しましたか。あてはまるものの番号をすべて選んでください。


- 1 家族・親戚
- 2 友人・知人
- 3 警察
- 4 国・県・市町の相談窓口
- 5 児童・民生委員
- 6 人権擁護委員
- 7 医師・カウンセラー
- 8 家庭裁判所・弁護士
- 9 その他 ()

問25 あなたは、交際相手に対し以下のような行為をした(したかもしれないと思う)ことがありますか。あてはまるものの番号をすべて選んでください。

- 1 たたく、ける、髪を引っ張る、物を投げつける
- 2 殴るふりや刃物などでおどす
- 3 腹を立てた時、相手の目の前で物をたたいたり、壊したりする
- 4 嫌がっているのにセックスを強要したり、ポルノ雑誌やビデオを見せる
- 5 携帯電話やメールを勝手に見たり、友人との交遊を制限したりする
- 6 人の前でばかにしたり、傷つく言葉を使う
- 7 大声でどなる
- 8 デートの費用をいつも払わせる。お金を貸しても返さない
- 9 「別れたら死ぬ」などのような脅迫めいたことを言う
- 10 相手が何を言っても無視し続ける
- 11 ない・わからない

あと少しです！
そのままご回答を
お願いします。

滋賀県の
イメージキャラクター
うおーたん



【すべての方におたずねします。】

■ 男女共同参画社会についておたずねします。

問 26 「男は仕事をし、女は家庭を守るべき」という考え方について、あなたの考え方に最も近いものの番号を1つだけ選んでください。

- 1 同感する _____
- 2 どちらかといえば同感する方である _____
- 3 どちらかといえば同感しない方である
- 4 同感しない
- 5 わからない

1・2を選んだ方は、付問1へ

付問1 問26で「1」または「2」と回答された方におたずねします。

「同感する」または「どちらかといえば同感する方である」と考える理由は何ですか。
(○は1つだけ)

- 1 日本の伝統・美德だと思うから
- 2 役割分担した方が効率が良いと思うから
- 3 子どもの成長にとって良いと思うから
- 4 自分の家庭がそうだったから
- 5 自分の家庭がそうではなかったから
- 6 理由を考えたことはない
- 7 その他 (_____)

問 27 「子どもが小さい時は、保育園などに子どもを預けず、母親が面倒をみるべきだ」という考え方について、あなたの考え方に最も近いものの番号を1つだけ選んでください。

- 1 同感する _____
- 2 どちらかといえば同感する方である _____
- 3 どちらかといえば同感しない方である
- 4 同感しない
- 5 わからない

1・2を選んだ方は、付問1へ

付問1 問27で「1」または「2」と回答された方におたずねします。

「同感する」または「どちらかといえば同感する方である」と考える理由は何ですか。
(○は1つだけ)

- 1 自分の母親がそうだったから
- 2 自分の母親がそうではなかったから
- 3 保育園などに預けない方が、経済的負担は少ないから
- 4 子どもの幼少期は母親の愛情が必要だから
- 5 理由を考えたことはない
- 6 その他 ()

問28 「父親は、母親と役割分担して、家事・育児に積極的に参画すべきだ」という考え方について、あなたの考え方に最も近いものの番号を1つだけ選んでください。

- 1 同感する _____
- 2 どちらかといえば同感する方である _____
- 3 どちらかといえば同感しない方である _____
- 4 同感しない _____
- 5 わからない _____

1・2を選んだ方は、付問1へ

付問1 問28で「1」または「2」と回答された方におたずねします。

「同感する」または「どちらかといえば同感する方である」と考える理由は何ですか。
(○は1つだけ)

- 1 自分の父親は家事・育児に積極的に参画していたから
- 2 自分の父親は家事・育児に参画していなかったから
- 3 家事・育児は夫婦が協力して行うべきものだから
- 4 母親だけでは家事・育児は大変だから
- 5 父親にしかできない子育ての役割があるから
- 6 イクメンブームだから (※「イクメン」とは、子育てを楽しみ、自分自身も成長する男性のこと)
- 7 理由を考えたことはない
- 8 その他 ()

問 29 あなたは、家庭や社会において「男女共同参画意識」が浸透していると思いますか。

(○は1つだけ)

【「男女共同参画意識」とは】

男女の人権が尊重され、家庭、地域、学校、職場など社会のあらゆる分野で、それぞれの個性や能力を存分に発揮し、互いに生きがいをもって意欲的に暮らせる社会を実現しようとする意識

- 1 十分浸透している
- 2 やや浸透している
- 3 どちらかという浸透していない
- 4 全く浸透していない
- 5 わからない

問 30 男女の性別にとらわれず、女性も男性もそれぞれの個性や能力が尊重され、共に輝いて生きることが出来る豊かな男女共同参画社会を実現していくための、あなたのご意見・ご要望がありましたら、ご自由にお書きください。



ご協力誠にありがとうございました。
ご記入いただきました調査票は、同封の封筒に入れて、
10月26日(水)までにご投函ください。

若年者の男女共同参画に関する意識調査

平成23年(2011年)12月

【発行】滋賀県 総合政策部 男女共同参画課

〒520-8577 滋賀県大津市京町四丁目1番1号

電話 : 077-528-3071 F A X : 077-528-4807

Eメール : ct00@pref.shiga.lg.jp