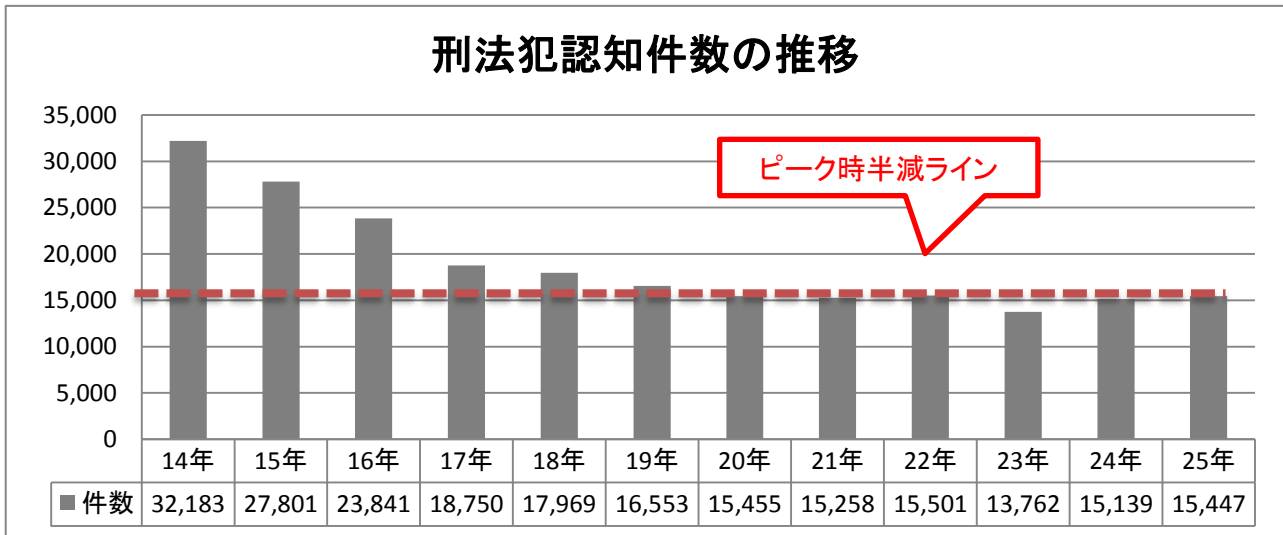


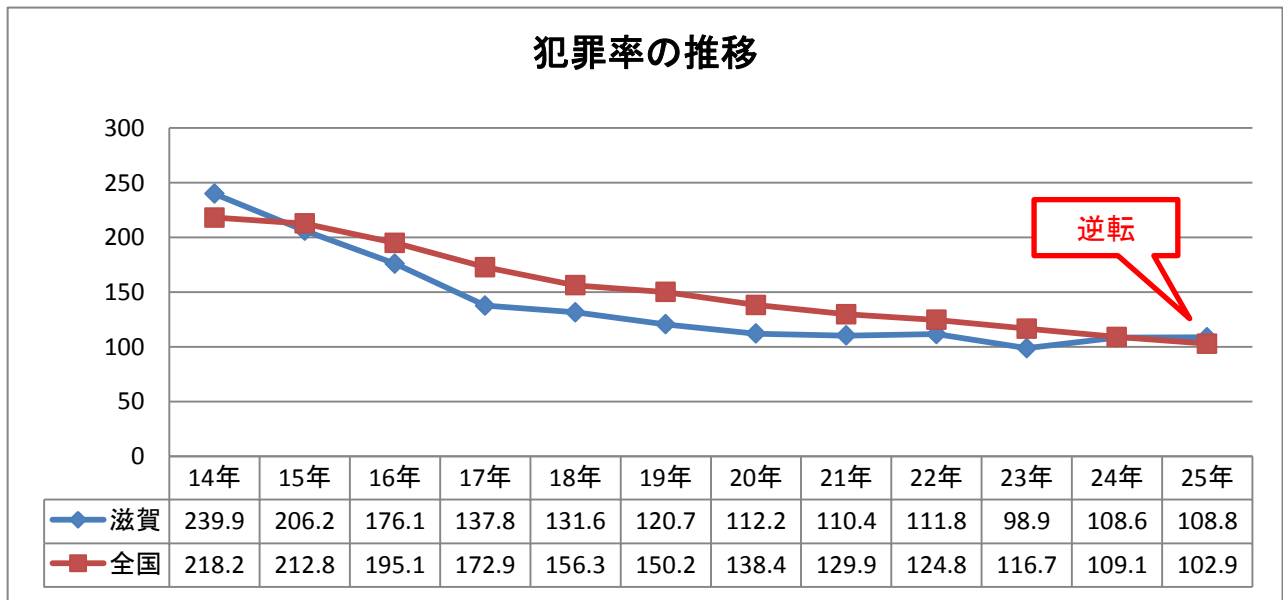
# 犯罪発生状況

## 1 刑法犯認知件数の推移



- 平成14年をピークに平成21年まで連続して減少
- 平成20年からピーク時の半減以下(16,000件以下)を継続中
- 全国的に減少傾向が続く中、滋賀県は平成22年、24年、25年と前年比増加している  
平成24年は対前年比の増加率が全国ワースト1位  
平成25年は対前年比の増加率が全国ワースト3位

## 2 犯罪率の推移



- ※ 犯罪率～人口1万人当たりの犯罪発生件数
- 平成15年以降、平成24年までは全国平均以下
  - 平成25年は、平成14年以来、全国平均を上回る

### <県政基本方針>

平成26年犯罪率: 全国平均以下

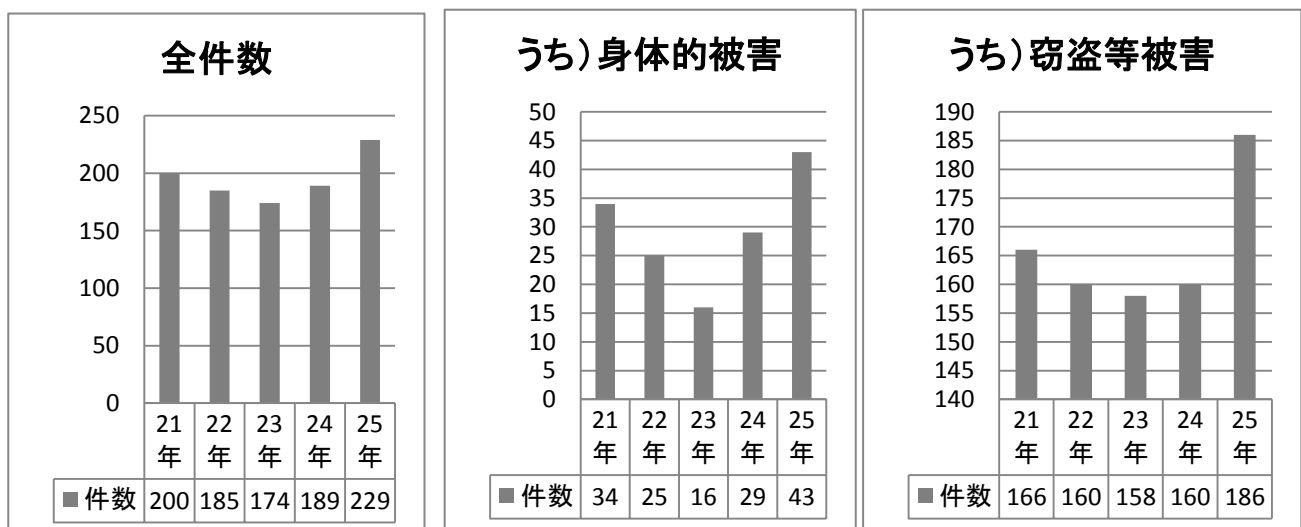
### 3 主な犯罪発生状況

	平成25年	平成24年	増減	増減率	平成26年 6月末	平成25年 6月末	増減	増減率
総数	15,447	15,139	308	2.0%	6,142	7,498	-1,356	-18.1%
重要犯罪	173	161	12	7.5%	62	92	-30	-32.6%
殺人	8	9	-1	-11.1%	4	5	-1	-20.0%
強盗	30	20	10	50.0%	9	16	-7	-43.8%
強姦	8	15	-7	-46.7%	6	4	2	50.0%
強制わいせつ	120	102	18	17.6%	38	63	-25	-39.7%
重要窃盗	1,376	1,389	-13	-0.9%	479	645	-166	-25.7%
侵入盗 (住宅対象)	542	538	-13	-0.9%	180	263	-83	-31.6%
侵入盗 (その他)	498	567	-69	-12.2%	193	229	-36	-15.7%
自動車盗	260	233	27	11.6%	88	125	-37	-29.6%
ひったくり	39	35	4	11.4%	9	14	-5	-35.7%
すり	37	16	21	131.3%	9	14	-5	-35.7%
部品ねらい	520	451	69	15.3%	152	299	-147	-49.2%
車上ねらい	1,039	1,176	-137	-11.6%	504	478	26	5.4%
自販機ねらい	184	215	-31	-14.4%	44	90	-46	-51.1%
オートバイ盗	680	573	107	18.7%	253	348	-95	-27.3%
自転車盗	3,562	3,593	-31	-0.9%	1,285	1,642	-357	-21.7%
器物損壊	1,769	1,777	-8	-0.5%	774	918	-144	-15.7%

### 4 子ども、女性、高齢者対象犯罪の発生状況

#### (1) 子ども(13歳未満)対象の犯罪

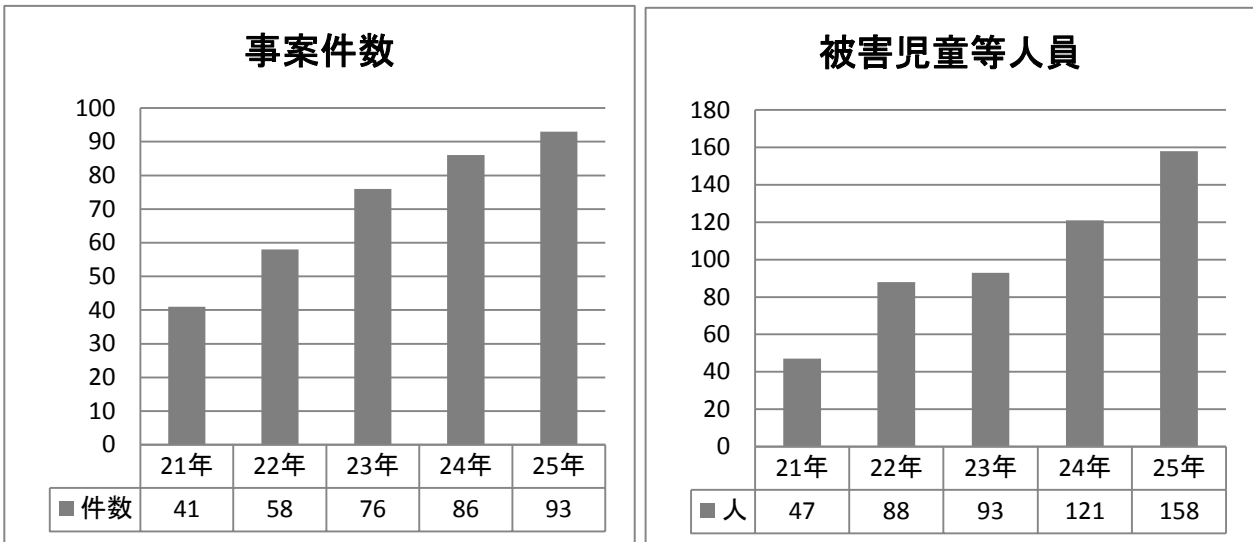
##### ◎ 刑法犯



※ 身体的被害とは、殺人・強姦・強制わいせつ・誘拐・傷害・暴行をいう

※ 窃盗等には、乗り物盗、ひったくりや置引き等と占有離脱物横領を含む

◎ 声かけ

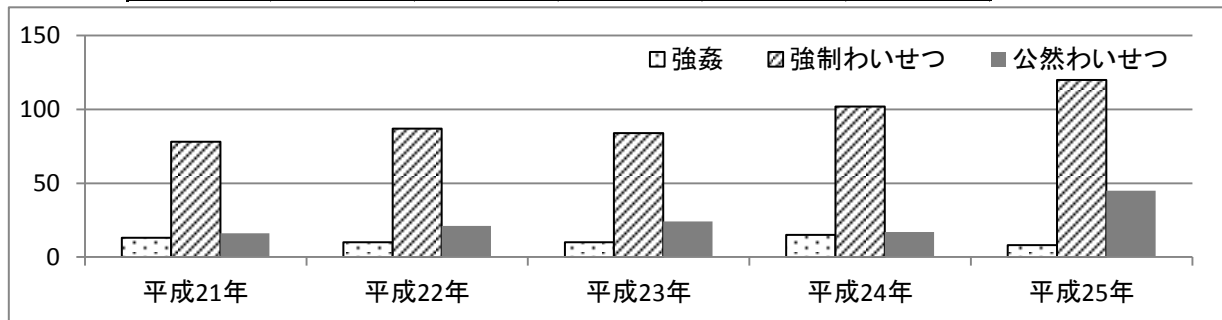


- ※ 声かけ事案の件数、人員は、未就学児童、小学生、中学生、高校生を対象として計上
- ※ 声かけ事案の態様は、声かけ、つきまとい、盗撮、陰部露出等を計上
- ※ 平成21年から25年の5年間で、件数、被害児童の人員ともに増加

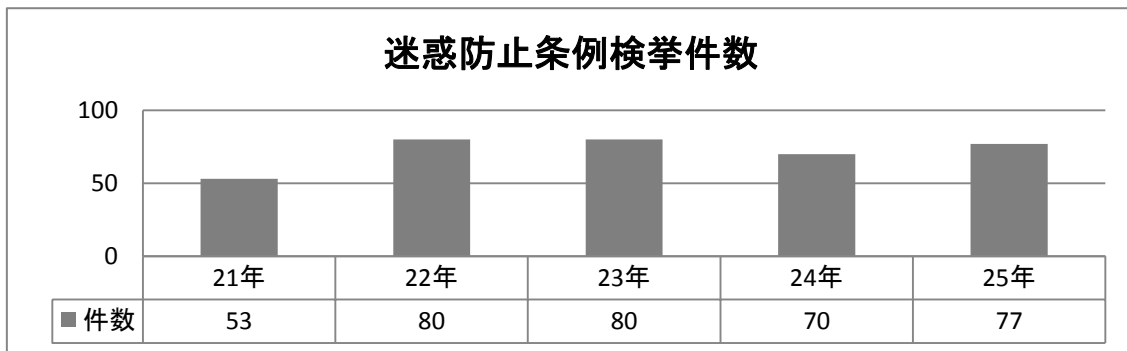
(2) 女性対象の犯罪

◎ 性犯罪

	平成21年	平成22年	平成23年	平成24年	平成25年
強姦	13	10	10	15	8
強制わいせつ	78	87	84	102	120
公然わいせつ	16	21	24	17	45
合計	107	118	118	134	173

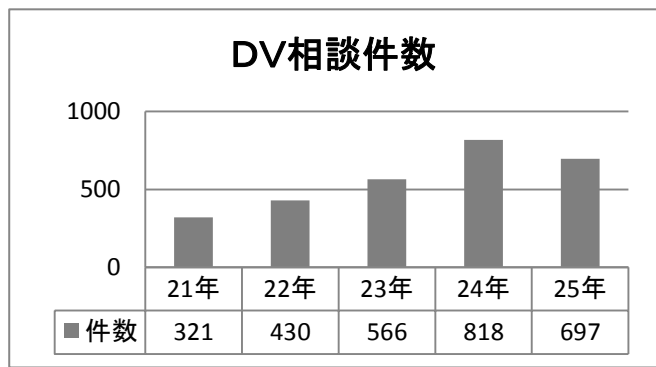
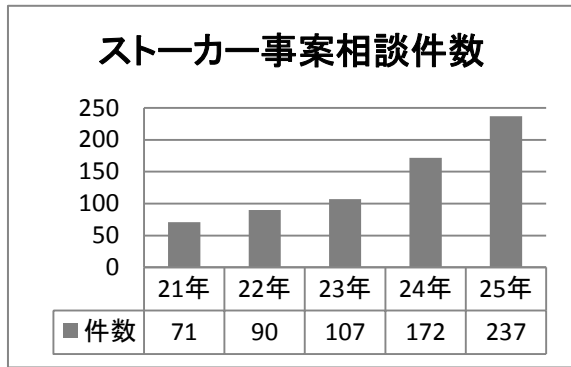


◎ 迷惑条例違反検挙件数



- ※ 迷惑防止条例～粗暴行為、痴漢行為、盗撮行為、卑わいな言動

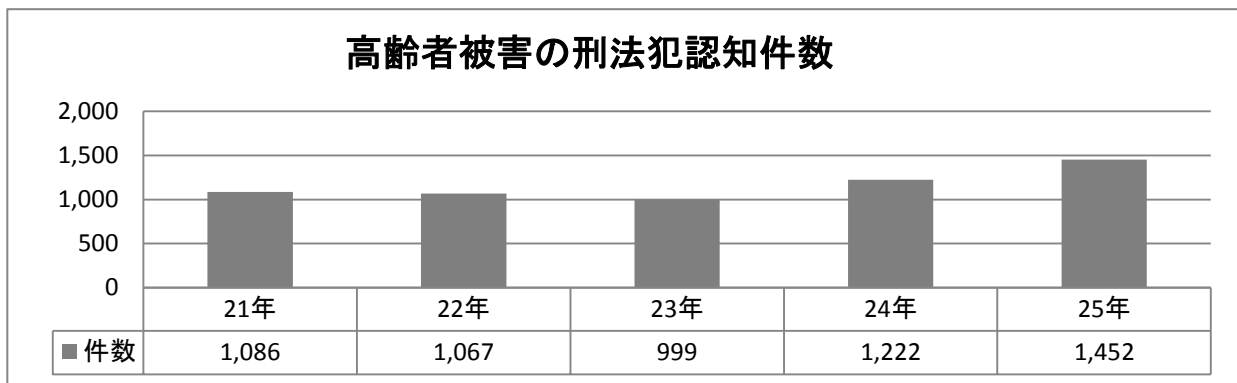
◎ ストーカー、DV相談件数



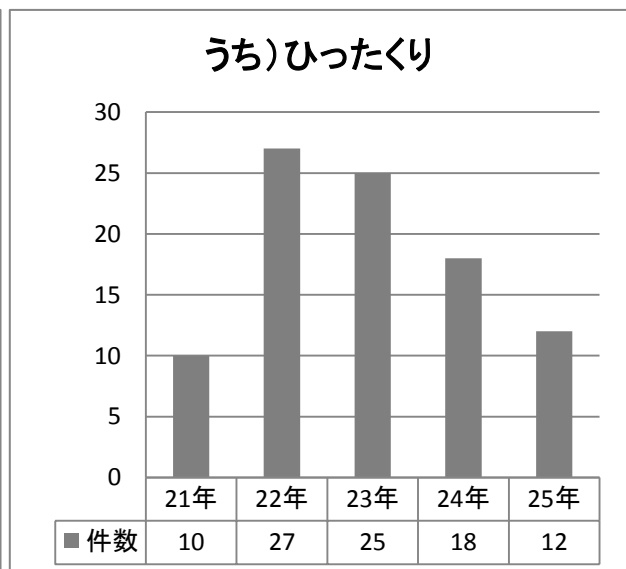
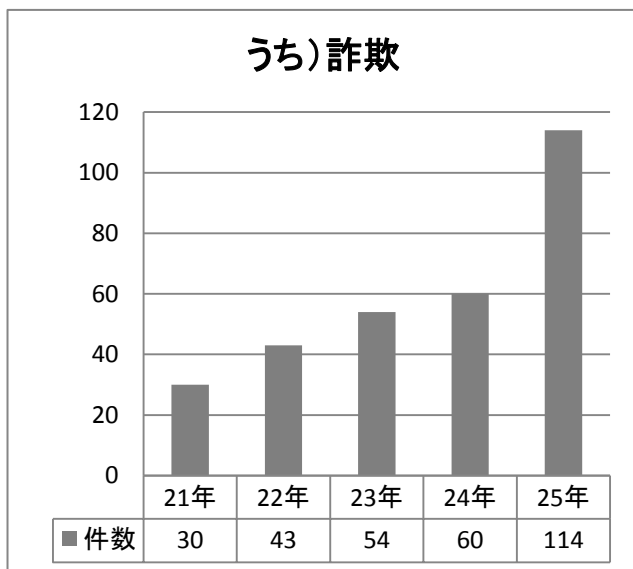
※ ストーカー事案の相談件数は、過去5年間増加傾向を続けている。

※ DV相談件数は、平成25年は前年比で減少しているものの、平成21年比では倍増している。

(3) 高齢者(65歳以上)対象の犯罪



※ 高齢者(65歳以上)が被害者となる犯罪は増加しており、平成25年は全体の9.4%を占めた。



※ 高齢者による詐欺被害は、増加の一途

※ 高齢者によるひったくり被害は、減少傾向

◎ ひったくり被害状況

平成24年

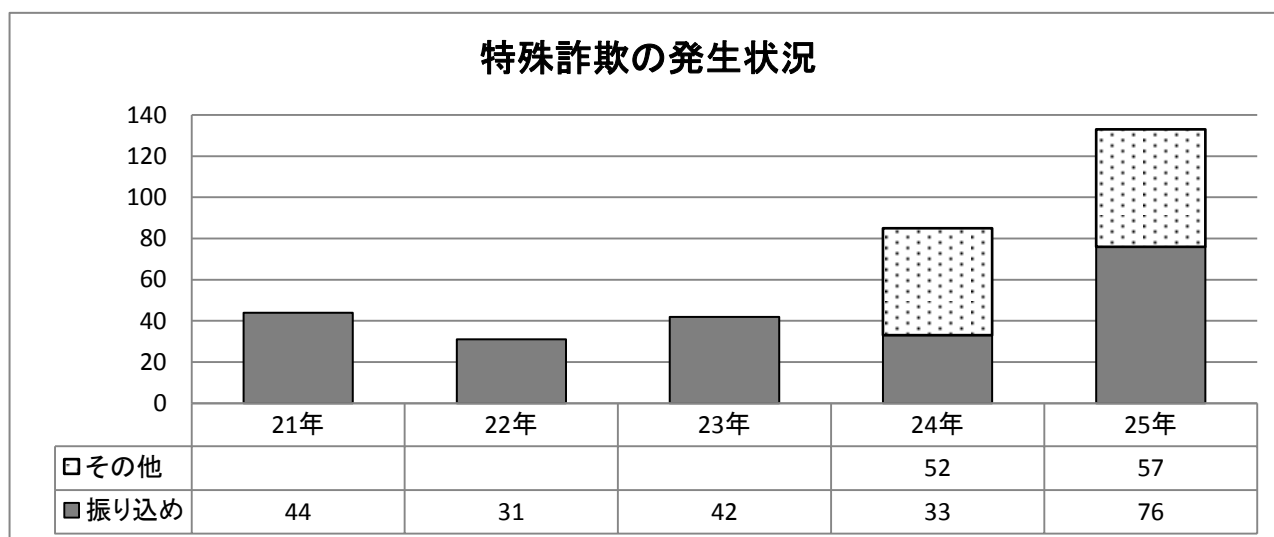
総数 35件	被害者		
	うち)女性 32件(91.4%)	うち)65歳以上 18件(51.4%)	うち)女性 17件

平成25年

総数 39件	被害者		
	うち)女性 26件(66.7%)	うち)65歳以上 12件(30.8%)	うち)女性 7件

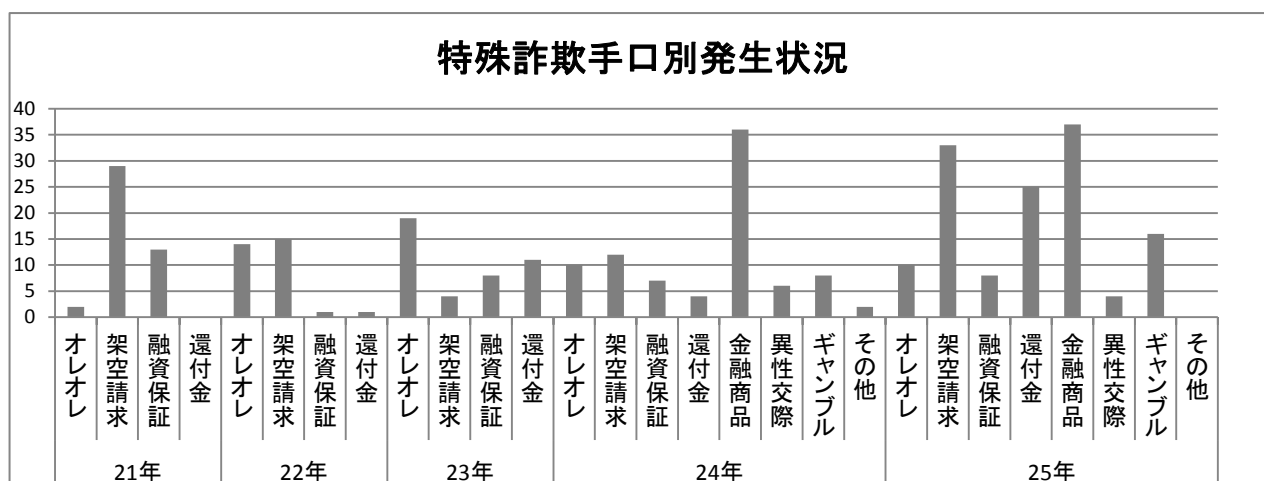
5 特殊詐欺の発生状況

◎ 発生件数

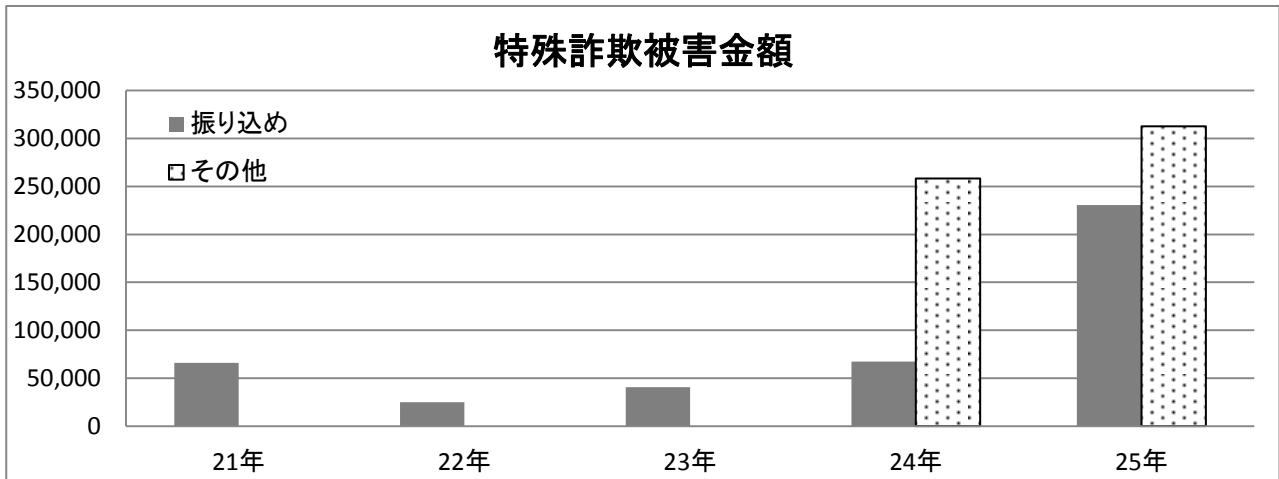


※ 平成24年以降、従来の振り込み詐欺4類型に、金融商品等取引等4類型を加えて特殊詐欺と呼称

◎ 手口別発生状況



◎ 被害金額

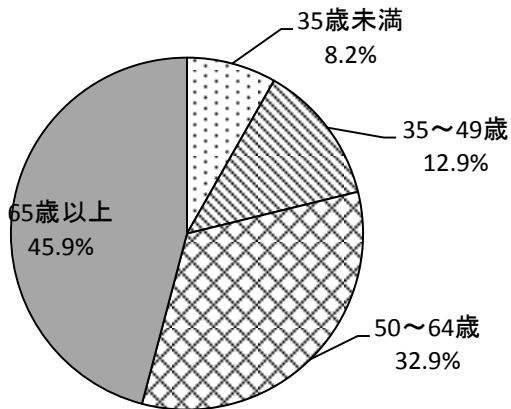


※ 単位(千円)

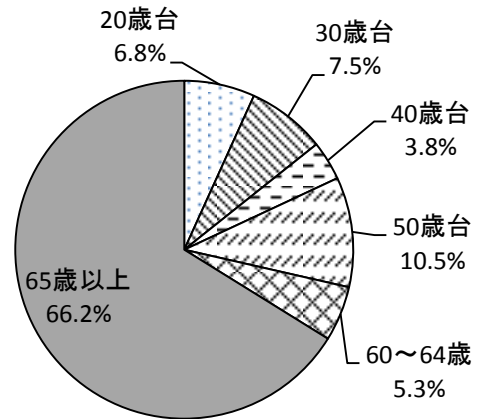
※ 平成25年中の被害額は、約5億4千万円で過去最高

◎被害者年代層

特殊詐欺被害者年代別割合(平成24年)



特殊詐欺被害者年代別割合(平成25年)



※ 平成24年以降、従来の振り込め詐欺4類型に金融商品等取引等4類型が加わり、金融商品等取引被害の大半が65歳以上の高齢者という状況の中、全体に占める高齢者の割合も高くなっている

