

平成27年度地方公営企業決算の概況

総 論

1 事業数 平成27年度末現在 85事業(2事業減)

平成27年度末の市町および一部事務組合が経営する地方公営企業の事業数は、85事業（法適用36事業、法非適用49事業）で前年度末に比べ2事業減少している。

事業別では、下水道事業が36事業で最も多く、次いで水道事業（簡易水道事業を含む。）が22事業で、これらで全体の約7割を占めている。

事業数は平成16年度以来、減少傾向にあり、過去5年間の推移では、平成23年度末の事業数と比較して5事業減少している。

【事業数の推移】

（単位：事業）

事業	年度	平成 23年度	24年度	25年度	26年度 (A)	27年度 (B)	対前年度増減 (B)-(A)
法適用事業	上水道	19	19	19	19	18	△1
	下水道	1	1	1	3	3	—
	病院	9	9	9	9	9	—
	ガス	1	1	1	1	1	—
	介護サービス	3	4	4	4	4	—
	その他	—	1	1	1	1	—
	計	33	35	35	37	36	△1
法非適用事業	簡易水道	4	4	4	4	4	—
	下水道	36	36	36	33	33	—
	公共下水道	18	18	18	16	16	—
	農業集落排水	15	15	15	14	14	—
	林業集落排水	1	1	1	1	1	—
	小規模集合排水処理	1	1	1	1	1	—
	個別排水処理	1	1	1	1	1	—
	宅地造成	5	5	4	4	4	—
	駐車場整備	2	2	2	2	2	—
	市場	2	2	2	2	2	—
	介護サービス	8	6	6	5	4	△1
	計	57	55	54	50	49	△1
合計		90	90	89	87	85	△2

法適用事業：地方公営企業法の全部または財務規定等を適用している事業であり、経理事務を企業会計方式で行っているもの。

法非適用事業：地方公営企業法の規定を適用していない事業であり、経理事務を官庁会計方式で行っているもの。

2 職員数

平成27年度末現在5,992人（64人減、1.1%減）

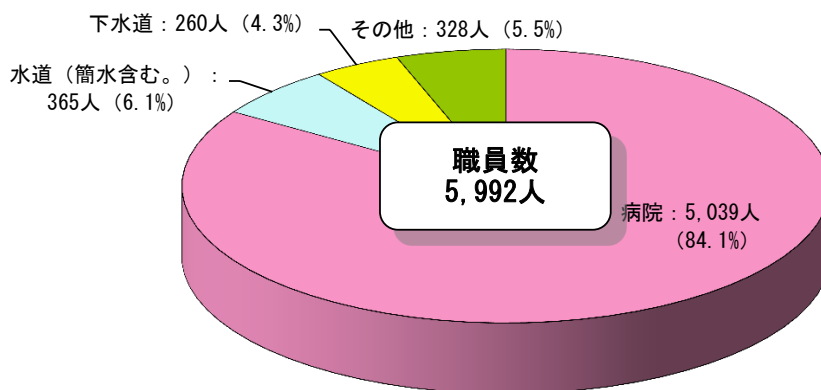
平成27年度末における職員数は5,992人で、前年度末に比べ64人（1.1%減）減少している。事業別では、病院事業が5,039人で最も多く、全体の84.1%を占めている。平成21年度以来、増加を続けていたが、今年度は減少に転じた。

【職員数の推移】

（単位：人・%）

事業	年度	平成23年度	24年度	25年度	26年度(A)	27年度(B)	対前年度増減(B)-(A)	増減率
上水道		386	392	388	374	360	△ 14	△ 3.7
簡易水道		13	10	6	5	5	0	0.0
病院		4,694	4,829	4,945	5,080	5,039	△ 41	△ 0.8
ガス		124	127	125	122	122	0	0.0
下水道		262	254	259	263	260	△ 3	△ 1.1
宅地造成		2	1	1	1	1	0	0.0
駐車場整備		0	0	0	0	0	0	0.0
市場		13	14	14	14	14	0	0.0
介護サービス		152	166	169	190	183	△ 7	△ 3.7
その他		—	7	8	7	8	1	14.3
合計		5,646	5,800	5,915	6,056	5,992	△ 64	△ 1.1

【図1 平成27年度事業別職員数】



その他：ガス事業、宅地造成事業、駐車場整備事業、市場事業、介護サービス事業、その他事業

（注） 端数処理の関係により、合計が一致しない場合がある。（以下の表および図において同じ。）

3 決算規模

1,949億39百万円（106億70百万円減、5.2%減少）

平成27年度の決算規模は1,949億39百万円で、前年度に比べ106億70百万円（5.2%）減少している。

事業別では、病院事業が816億37億円で最も多く、全体の41.9%を占めている。次いで下水道事業613億68百万円、水道事業（簡易水道事業を含む。）312億24百万円となっている。

【決算規模の推移】

（単位：百万円・%）

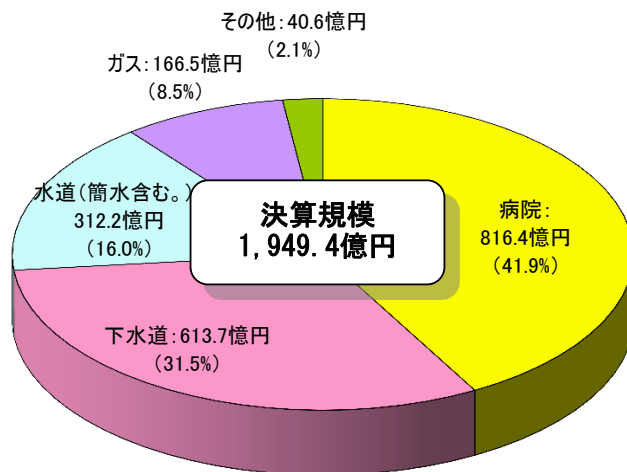
事業	年度	平成26年度 (A)	平成27年度 (B)	構成比	対前年度増減 (B)-(A)	増減率
上水道		34,708	29,822	15.3	△ 4,886	△ 14.1
簡易水道		1,140	1,402	0.7	262	23.0
病院		84,830	81,637	41.9	△ 3,193	△ 3.8
ガス		19,822	16,654	8.5	△ 3,168	△ 16.0
下水道		61,030	61,368	31.5	338	0.6
宅地造成		351	641	0.3	290	82.6
駐車場整備		704	697	0.4	△ 7	△ 1.0
市場		435	392	0.2	△ 43	△ 9.9
介護サービス		2,406	2,138	1.1	△ 268	△ 11.1
その他		183	188	0.1	5	2.7
計		205,609	194,939	100.0	△ 10,670	△ 5.2

（注）決算規模の算出は次のとおりとした。

法適用事業：総費用－減価償却費＋資本的支出

法非適用事業：総費用＋資本的支出＋積立金＋繰上充用金

【平成27年度地方公営企業決算規模の状況】



その他：宅地造成事業、駐車場整備事業、市場事業、介護サービス事業、その他事業

4 経営状況

18億13百万円の黒字（53億85百万円収支が改善）

平成27年度の総収支額は18億13百万円の黒字となり、前年度に比べ収支が53億85百万円（150.8%）改善した。
黒字事業は78事業で全体の91.8%を占めており、赤字事業7事業はすべて病院事業となっている。

【事業別収支の状況】

（単位：事業）

事業	年度	平成26年度 (B)			平成27年度 (B)			対前年度増減 (B)-(A)		
		黒字	赤字	計	黒字	赤字	計	黒字	赤字	計
		法適用事業	上水道	17	2	19	18	0	18	1
	下水道	3	0	3	3	0	3	0	0	0
	病院	1	8	9	2	7	9	1	△1	0
	ガス	1	0	1	1	0	1	0	0	0
	介護サービス	1	3	4	4	0	4	3	△3	0
	その他	1	0	1	1	0	1	0	0	0
	小計	24	13	37	29	7	36	5	△6	△1
法非適用事業	簡易水道	4	0	4	4	0	4	0	0	0
	下水道	33	0	33	33	0	33	0	0	0
	宅地造成	4	0	4	4	0	4	0	0	0
	駐車場整備	2	0	2	2	0	2	0	0	0
	市場	2	0	2	2	0	2	0	0	0
	介護サービス	5	0	5	4	0	4	△1	0	△1
	小計	50	0	50	49	0	49	△1	0	△1
	合計	74	13	87	78	7	85	4	△6	△2

（注）黒字・赤字の判断は、法適用事業は純損益、法非適用事業は実質収支による。

【事業別総収支額】

（単位：百万円・%）

事業	年度	平成26年度 (A)	平成27年度 (B)	対前年度増減 (B)-(A)	増減率
		法適用事業	上水道	1,343	3,101
	下水道	2,176	2,350	174	8.0
	病院	△9,473	△5,629	3,844	40.6
	ガス	1,931	568	△1,363	△70.6
	介護サービス	△233	51	284	121.9
	その他	12	18	6	50.0
	小計	△4,244	459	4,703	110.8
法非適用事業	簡易水道	31	57	26	83.9
	下水道	529	1,227	698	131.9
	宅地造成	55	22	△33	△60.0
	駐車場整備	23	11	△12	△52.2
	市場	11	14	3	27.3
	介護サービス	23	23	0	0.0
	小計	672	1,354	682	101.5
	合計	△3,572	1,813	5,385	150.8

（注）収支額は、法適用事業にあつては純損益、法非適用事業にあつては実質収支による。

5 累積欠損金

396億11百万円 (26億9百万円増、7.1%増)

平成27年度末の累積欠損金は396億11百万円で、前年度に比べ26億9百万円（7.1%）増加している。

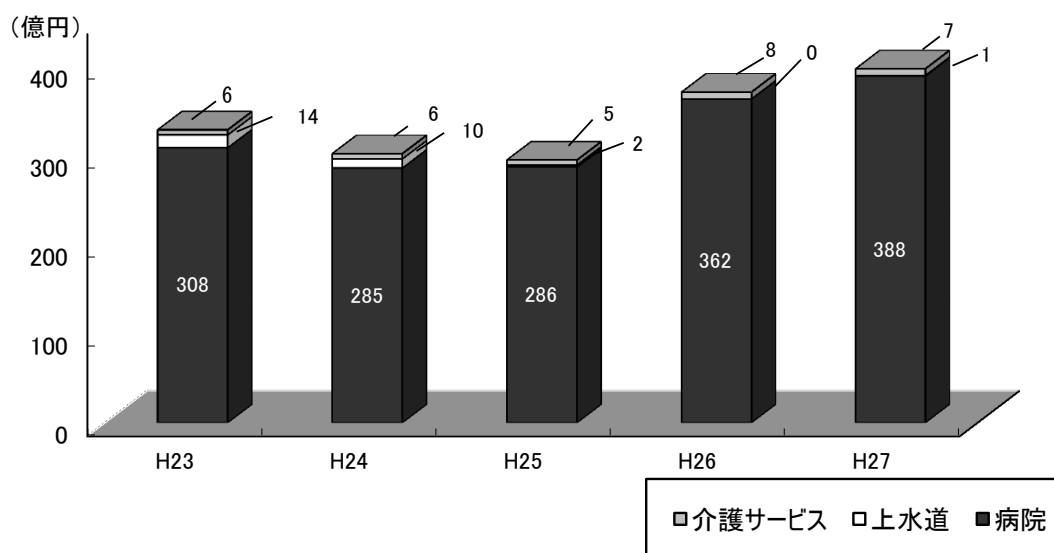
事業別では、病院事業が388億4百万円でもっとも多く、全体の98.0%を占めている。

【累積欠損金の推移】

(単位：百万円・%)

事業	年度	平成23年度	24年度	25年度	26年度(A)	27年度(B)	対前年度増減(B)-(A)	増減率
上水道		1,433	988	233	10	66	56	560.0
下水道		0	0	0	0	0	0	0.0
病院		30,777	28,512	28,629	36,235	38,804	2,569	7.1
ガス		0	0	0	0	0	0	0.0
介護サービス		565	579	545	757	741	△16	△2.1
その他		—	0	0	0	0	0	—
合計		32,775	30,079	29,407	37,002	39,611	2,609	7.1

【図3 累積欠損金の推移】



累積欠損金：法適用事業において、営業活動によって損失（赤字）を生じた場合に、繰越利益剰余金、利益積立金等によってもなお補てんができなかった各事業年度の損失（赤字）額が累積したものをいう。

6 建設投資額

258億70百万円（13億7百万円減、4.8%減）

平成27年度の建設投資額は258億70百万円で、前年度に比べ13億7百万円（4.8%）減少している。

事業別では、上水道事業（簡易水道事業を含む。）が996億80百万円で最も多く、全体の38.5%を占めている。次いで下水道事業が85億42百万円、病院事業が56億84百万円となっている。

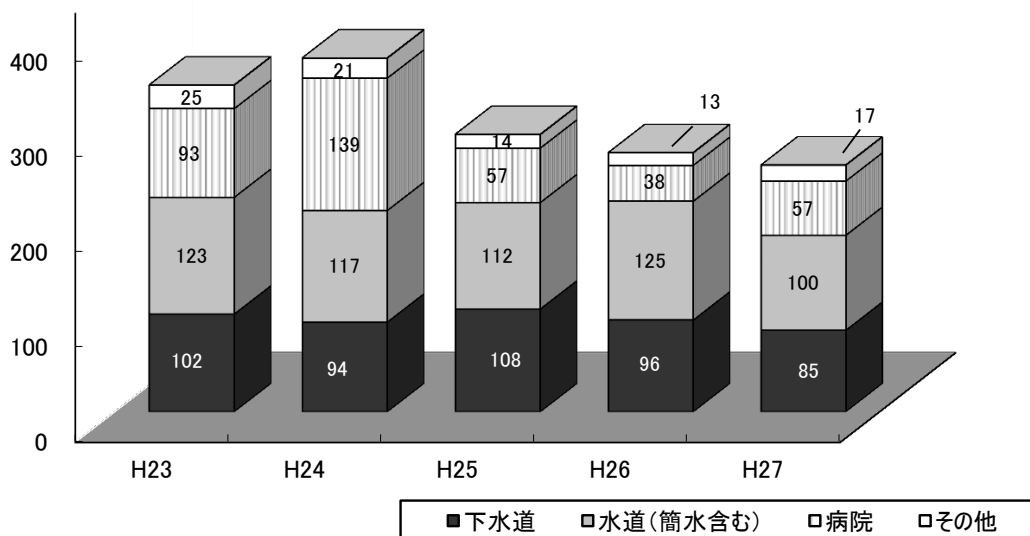
【建設投資額の推移】

（単位：百万円・%）

事業	年度	平成23年度	24年度	25年度	26年度(A)	27年度(B)	対前年度増減(B)-(A)	増減率
上水道		11,962	11,147	10,764	11,957	9,125	△ 2,832	△ 23.7
簡易水道		290	566	402	505	843	338	66.9
病院		9,303	13,885	5,716	3,766	5,684	1,918	50.9
ガス		1,470	1,303	1,172	1,132	1,514	382	33.7
下水道		10,248	9,406	10,788	9,627	8,542	△ 1,085	△ 11.3
宅地造成		755	433	217	125	97	△ 28	△ 22.4
駐車場整備		0	14	4	23	8	△ 15	△ 65.2
市場		16	20	18	16	2	△ 14	△ 87.5
介護サービス		224	325	13	26	55	29	111.5
その他		—	3	0	0	0	0	—
合計		34,268	37,102	29,094	27,177	25,870	△ 1,307	△ 4.8

【図4 建設投資額の推移】

（億円）



その他：ガス事業、宅地造成事業、駐車場整備事業、市場事業、介護サービス事業、その他事業

7 企業債（地方債）現在高

5,564億45百万円（226億38百万円減、3.9%減）

平成27年度末の企業債現在高は5,564億45百万円で、前年度に比べ226億38百万円（3.9%）減少している。

平成19年度以来、9年連続で減少している。

事業別では、下水道事業が3,917億24百万円で最も多く、全体の70.4%を占めている。

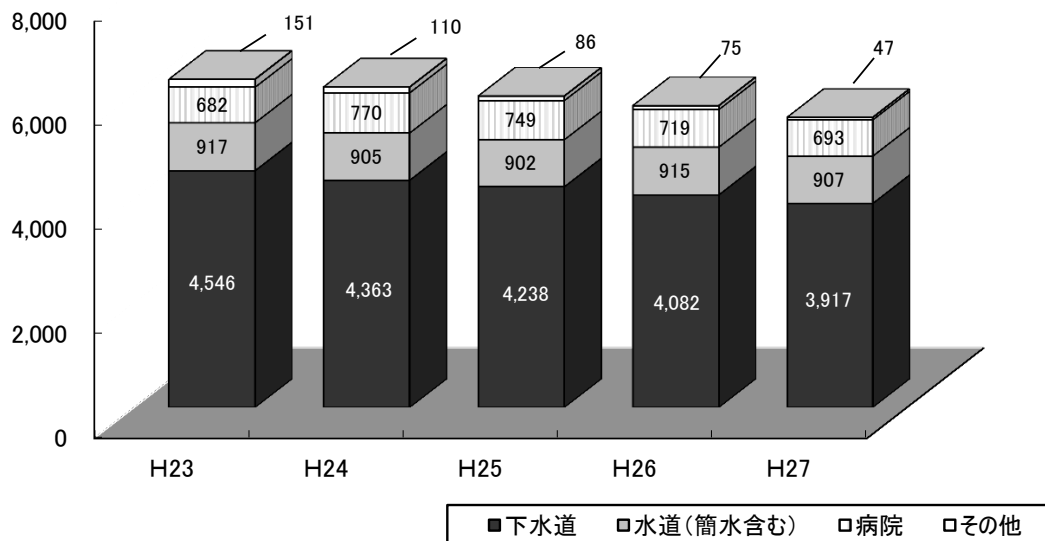
【企業債（地方債）現在高の推移】

（単位：百万円・%）

事業	年度	平成23年度	24年度	25年度	26年度(A)	27年度(B)	対前年度増減(B)-(A)	増減率
上水道		85,540	84,292	86,370	87,767	86,622	△ 1,145	△ 1.3
簡易水道		6,123	6,188	3,793	3,713	4,124	411	11.1
病院		68,199	76,952	74,937	71,925	69,328	△ 2,597	△ 3.6
ガス		3,105	2,711	2,323	1,953	0	△ 1,953	△ 100.0
下水道		454,572	436,297	423,752	408,210	391,724	△ 16,486	△ 4.0
宅地造成		6,469	3,825	2,717	2,555	2,236	△ 319	△ 12.5
駐車場整備		2,406	1,503	1,443	1,027	610	△ 417	△ 40.6
市場		178	128	113	98	82	△ 16	△ 16.3
介護サービス		2,968	2,662	1,836	1,681	1,571	△ 110	△ 6.5
その他		—	165	160	154	148	△ 6	△ 3.9
合計		629,560	614,723	597,444	579,083	556,445	△ 22,638	△ 3.9

【図5 企業債（地方債）現在高の推移】

（億円）



その他：ガス事業、宅地造成事業、駐車場整備事業、市場事業、介護サービス事業、その他事業

8 他会計繰入金

348億59百万円（13億67百万円増、4.1%増）

平成27年度の他会計繰入金は348億59百万円で、前年度に比べ13億67百万円（4.1%）増加している。

事業別では、下水道事業が236億36百万円で最も多く、全体の67.8%を占めている。次いで病院事業86億90百万円、水道事業（簡易水道事業を含む。）14億24百万円となっている。

【他会計繰入金の推移】

（単位：百万円・%）

事業		年度	平成26年度 (A)	平成27年度 (B)	対前年度増減 (B)-(A)	増減率
法適用事業	上水道		1,330	1,147	△ 183	△ 13.8
	下水道		5,386	6,936	1,550	28.8
	病院		9,126	8,690	△ 436	△ 4.8
	ガス		7	8	1	14.3
	介護サービス		356	432	76	21.3
	その他		102	102	0	0.0
小計			16,307	17,315	1,008	6.2
法非適用事業	簡易水道		288	277	△ 11	△ 3.8
	下水道		16,195	16,700	505	3.1
	宅地造成		110	102	△ 8	△ 7.3
	駐車場整備		369	351	△ 18	△ 4.9
	市場		69	17	△ 52	△ 75.4
	介護サービス		154	97	△ 57	△ 37.0
小計			17,185	17,544	359	2.1
合計			33,492	34,859	1,367	4.1

【図6 平成27年度他会計繰入金の状況】

