

第2章 調査結果のあらまし

1. 県政全体に関する満足度について（問6～11、報告書 p.10～46）

【結果概要】

①担当課

総合政策部 企画調整課 企画計画担当

②調査目的

滋賀県への定住意向、県政への関心、県の施策に対する満足度及び今後の重点施策、住み心地について調査を行うことにより、県政全体に関する満足度を把握し、今後の県政の課題を探る。

③調査結果の分析・考察

- 定住意向（問6、p.10）では、これからも滋賀県に「住みつづけたい」が78.1%で、平成24年度の79.4%をやや下回ったものの、引き続き高い値となった。「住みつづけたいとは思わない」人の県政への評価を見ると、広域交流ネットワーク、公共交通機関などのインフラ整備や障害者、高齢者に対する支援制度などへの不満が上位にきており、これらのニーズに対応していくことが、滋賀県に住み続けたいと思っただくことにつながると考えられる。
- 県政への関心度（問7、p.12）では、『関心あり』が70.0%、『関心なし』が28.4%で関心がない割合が微増傾向を示している。引き続き県民のニーズを反映した施策の実施とこれらに関する的確な広報活動を進めていく必要がある。
- 県の施策に対する『満足度』（問8、p.14）では、平成24年度調査と同じく「身近なところで自然と触れあえる環境の整備」が48.7%で最も高く、次いで「食の安全確保」が43.8%となった。一方、『不満度』では、「自転車歩行者道や公共交通機関などの整備」が47.5%で最も高く、次いで「地震や風雪水害、土砂災害に備えた施設の整備・保全」が33.7%となった。これらのことから、自然と触れ合える環境も維持しつつ、利便性や安全・安心を確保するインフラの整備・保全が求められていることがうかがえる。
- 力を入れてほしい県の施策（問9、p.31）では、「在宅医療の推進や介護サービス、医療施設の整備」が26.9%で最も高く、次いで「安心して暮らせる地域の防犯・防災体制づくり」が19.3%となった。これらのことから、安心して暮らせる地域づくりが求められていることがうかがえる。
- 滋賀県の『住み心地』（問10、p.40）では、『良い』が90.9%で、平成24年度の92.1%をやや下回ったものの、引き続き高い値となった。
- 『住み心地』の良さにつながること（問11、p.42）では、「豊かな自然環境」が49.7%で最も高く、次いで「交通や買い物など普段の生活が便利なこと」が48.3%となった。これらのことから、環境と利便性を両立する滋賀らしい生活基盤づくりが住み心地の向上につながっていくと考えられる。

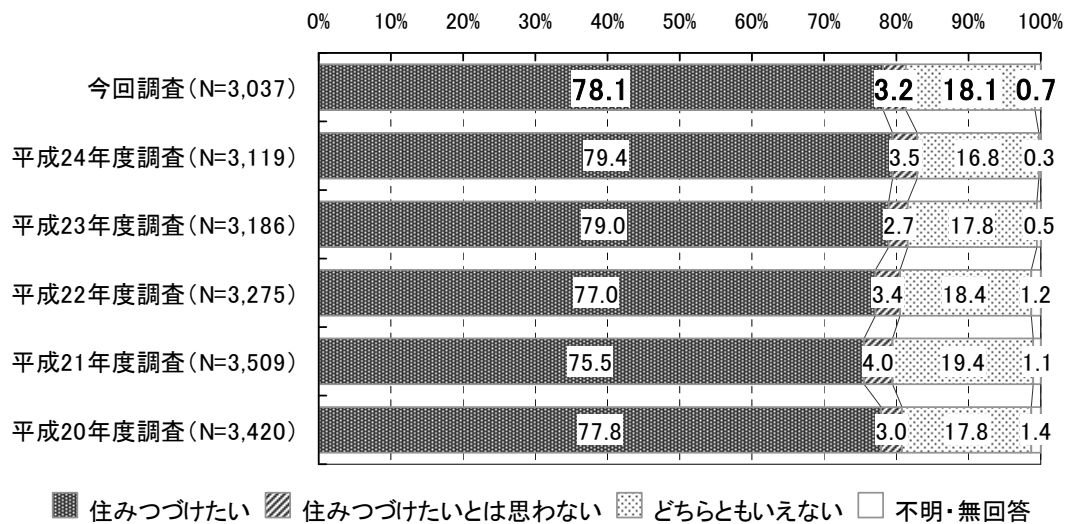
④今後の施策への反映

今回の調査結果については、基本構想の着実な推進に活かすとともに、基本構想後の県政の進め方を検討するにあたって参考資料として活用していく。

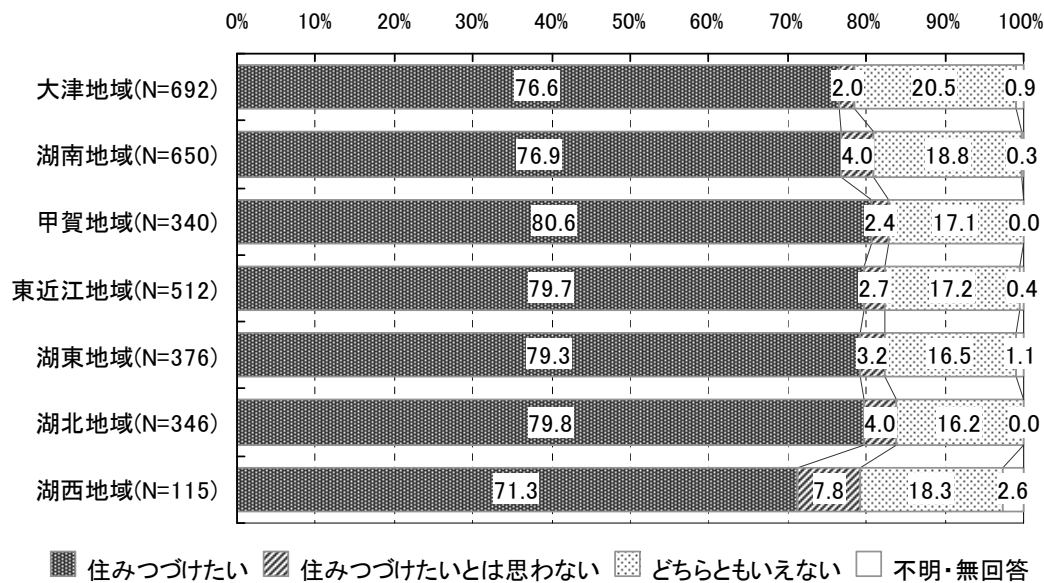
【結果表・グラフ】

(1) 滋賀県への定住意向

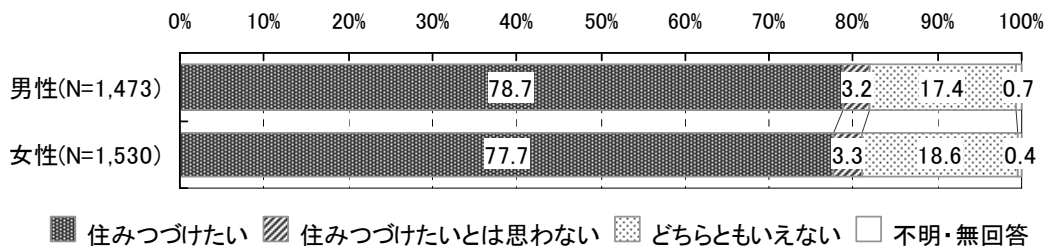
問6 あなたは、これからも滋賀県に住みつづけたいと思いますか。(○は1つだけ)



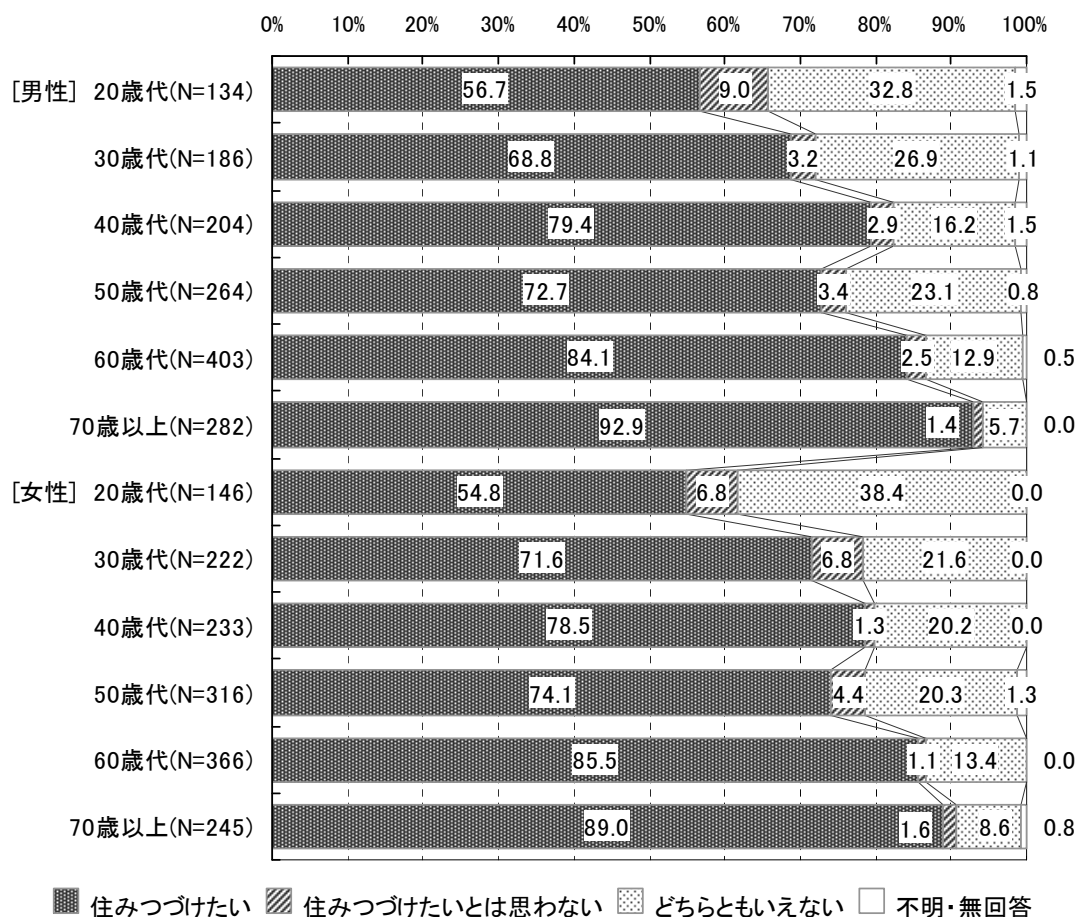
【地域別】



【性別】



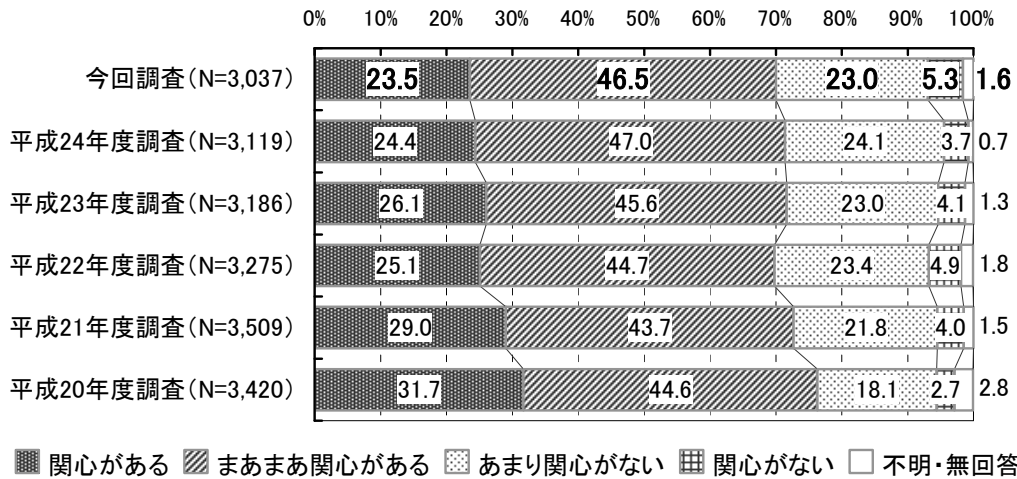
【性・年代別】



(2) 県政への関心

問7 あなたは、県政に関心をお持ちですか。(〇は1つだけ)

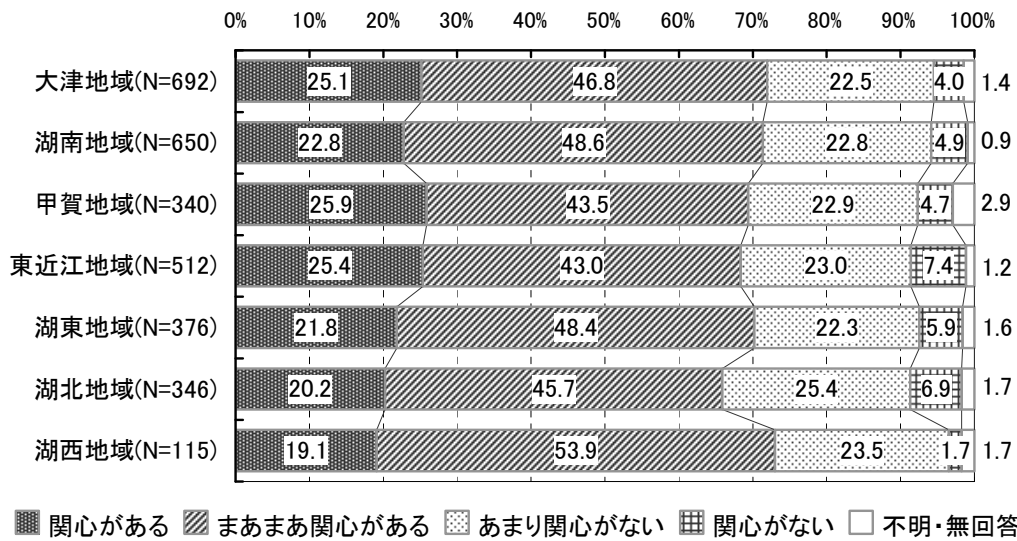
※『関心あり』:「関心がある」と「まあまあ関心がある」の合計
 ※『関心なし』:「あまり関心がない」と「関心がない」の合計



『関心あり』	『関心なし』
70.0%	28.4%
71.5%	27.8%
71.7%	27.1%
69.8%	28.3%
72.7%	25.8%
76.3%	20.9%

■ 関心がある ■ まあまあ関心がある ■ あまり関心がない ■ 関心がない □ 不明・無回答

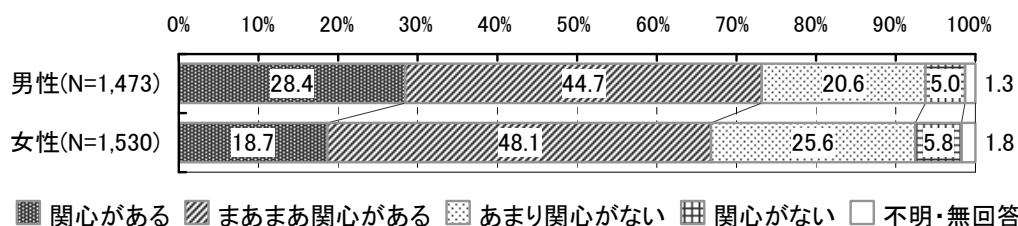
【地域別】



『関心あり』	『関心なし』
72.0%	26.6%
71.4%	27.7%
69.4%	27.6%
68.4%	30.5%
70.2%	28.2%
65.9%	32.4%
73.0%	25.2%

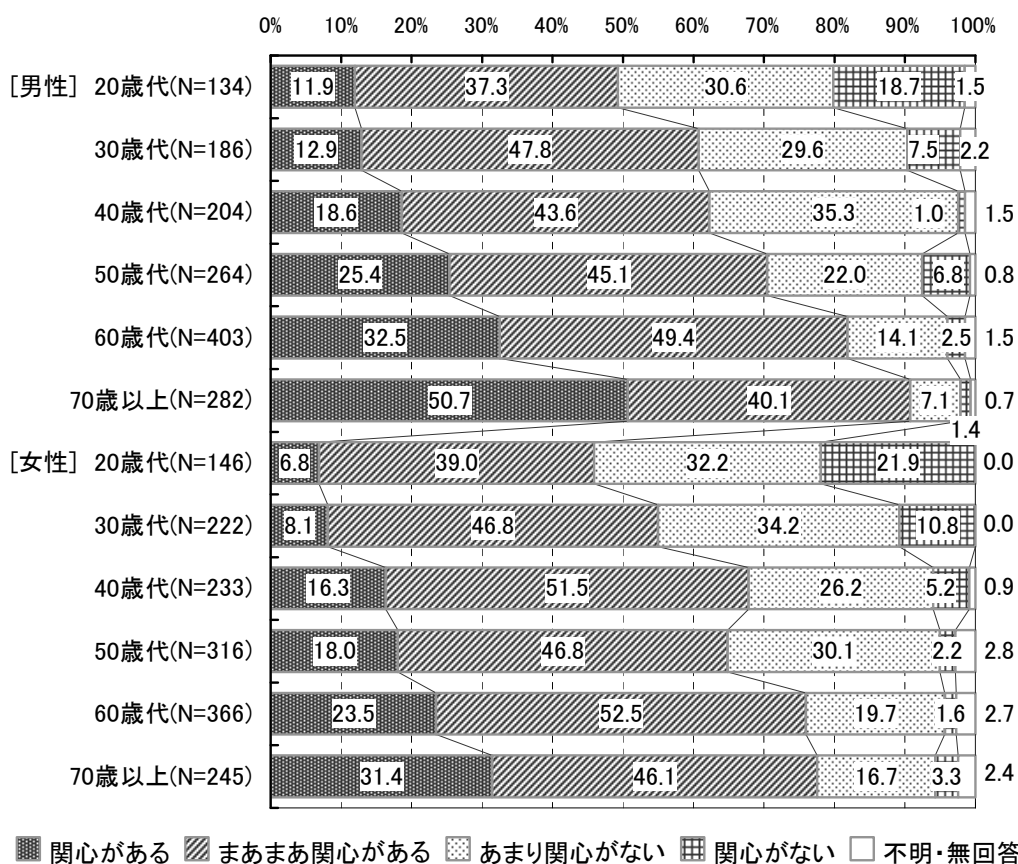
■ 関心がある ■ まあまあ関心がある ■ あまり関心がない ■ 関心がない □ 不明・無回答

【性別】



『関心あり』	『関心なし』
73.2%	25.5%
66.8%	31.4%

【性・年代別】



『関心あり』	『関心なし』
49.3%	49.3%
60.8%	37.1%
62.3%	36.3%
70.5%	28.8%
81.9%	16.6%
90.8%	8.5%
45.9%	54.1%
55.0%	45.0%
67.8%	31.3%
64.9%	32.3%
76.0%	21.3%
77.6%	20.0%

(3) 県の施策への満足度

問8 県政における次の項目について、あなたはどの程度満足していますか。1～27のそれぞれの項目について、右の欄の1～6の中からあなたの満足度合いに最も近いものを選んでください。(○はそれぞれ1つずつ)

下の表に示す27項目について、『満足度』を調査した。

1. 「満足」
2. 「どちらかといえば満足」
3. 「どちらともいえない」
4. 「どちらかといえば不満」
5. 「不満」
6. 「わからない」

を選択肢とし、本報告書では『満足度』（「満足」と「どちらかといえば満足」の合計）と『不満足度』（「どちらかといえば不満」と「不満」の合計）に着目して、分析を行った。

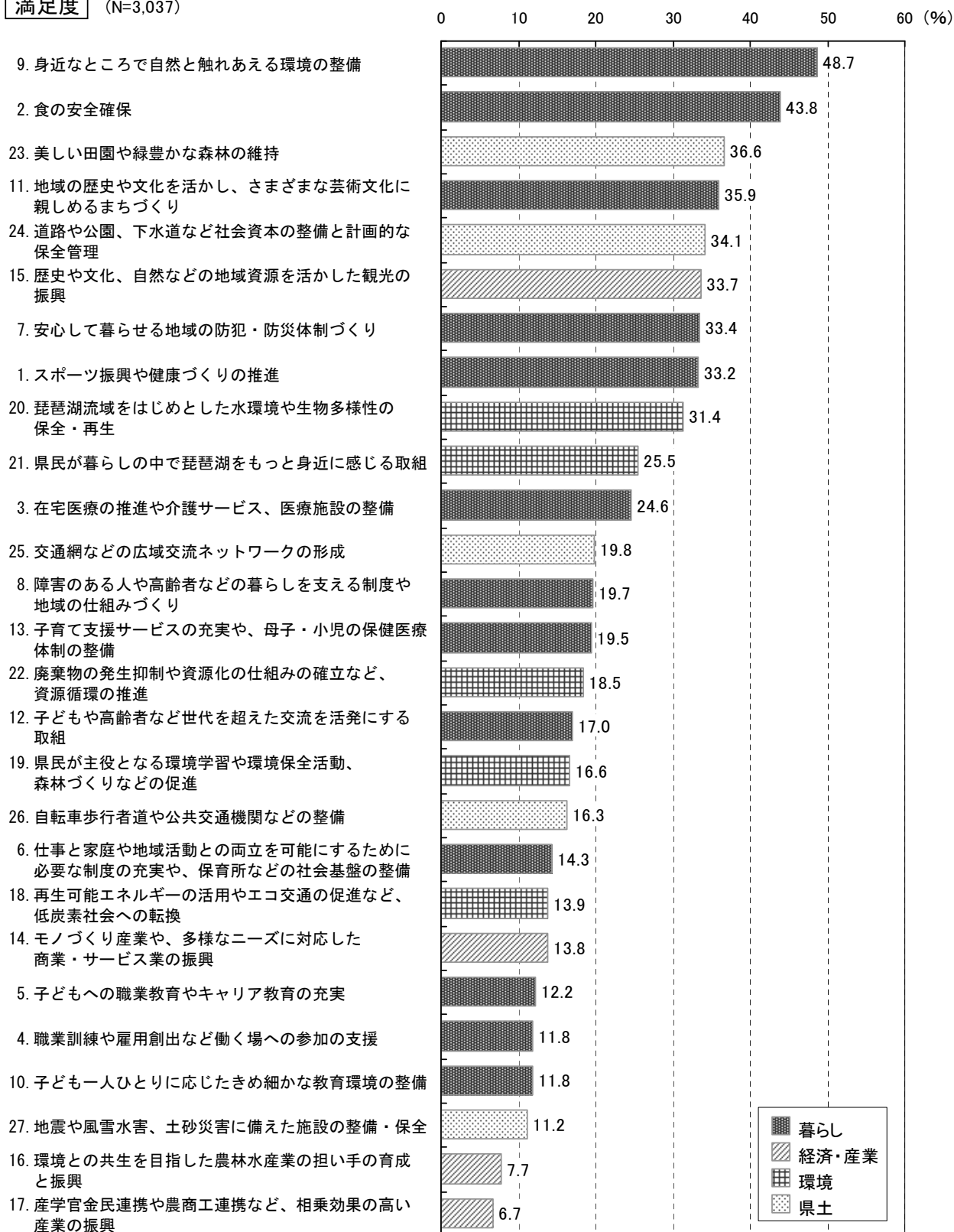
■ 県の施策（27項目）

分野	番号	施策
暮らし	健康	1 スポーツ振興や健康づくりの推進
		2 食の安全確保
		3 在宅医療の推進や介護サービス、医療施設の整備
	働く	4 職業訓練や雇用創出など働く場への参加の支援
		5 子どもへの職業教育やキャリア教育の充実
		6 仕事と家庭や地域活動との両立を可能にするために必要な制度の充実や、保育所などの社会基盤の整備
	住む	7 安心して暮らせる地域の防犯・防災体制づくり
		8 障害のある人や高齢者などの暮らしを支える制度や地域の仕組みづくり
		9 身近なところで自然と触れあえる環境の整備
	学ぶ・育てる	10 子ども一人ひとりに応じたきめ細かな教育環境の整備
		11 地域の歴史や文化を活かし、さまざまな芸術文化に親しめるまちづくり
		12 子どもや高齢者など世代を超えた交流を活発にする取組
		13 子育て支援サービスの充実や、母子・小児の保健医療体制の整備
経済・産業	14 モノづくり産業や、多様なニーズに対応した商業・サービス業の振興	
	15 歴史や文化、自然などの地域資源を活かした観光の振興	
	16 環境との共生を目指した農林水産業の担い手の育成と振興	
	17 産学官金民*連携や農商工連携など、相乗効果の高い産業の振興	
環境	18 再生可能エネルギーの活用やエコ交通の促進など、低炭素社会への転換	
	19 県民が主役となる環境学習や環境保全活動、森林づくりなどの促進	
	20 琵琶湖流域をはじめとした水環境や生物多様性の保全・再生	
	21 県民が暮らしの中で琵琶湖をもっと身近に感じる取組	
	22 廃棄物の発生抑制や資源化の仕組みの確立など、資源循環の推進	
県土	23 美しい田園や緑豊かな森林の維持	
	24 道路や公園、下水道など社会資本の整備と計画的な保全管理	
	25 交通網などの広域交流ネットワークの形成	
	26 自転車歩行者道や公共交通機関などの整備	
	27 地震や風雪水害、土砂災害に備えた施設の整備・保全	

*産学官金民・・・それぞれ(産)産業界、(学)大学、(官)官公庁、(金)金融機関、(民)NPO等の民間機関を意味します。

①満足度（「満足」＋「どちらかといえば満足」と回答した割合）の高い施策

満足度 (N=3,037)



		満足度 「満足」+「どちらかといえば満足」	今回調査		平成24年度		
			(N=3,037)		(N=3,119)		
			%	順位	%	順位	
暮らし	健康	1	スポーツ振興や健康づくりの推進	33.2	8	31.0	8
		2	食の安全確保	43.8	2	43.0	2
		3	在宅医療の推進や介護サービス、医療施設の整備	24.6	11	24.5	11
	働く	4	職業訓練や雇用創出など働く場への参加の支援	11.8	23	11.6	23
		5	子どもへの職業教育やキャリア教育の充実	12.2	22	12.4	21
		6	仕事と家庭や地域活動との両立を可能にするために必要な制度の充実や、保育所などの社会基盤の整備	14.3	19	12.8	19
	住む	7	安心して暮らせる地域の防犯・防災体制づくり	33.4	7	31.4	7
		8	障害のある人や高齢者などの暮らしを支える制度や地域の仕組みづくり	19.7	13	18.8	14
		9	身近なところで自然と触れあえる環境の整備	48.7	1	55.7	1
	学ぶ・育てる	10	子ども一人ひとりに応じたきめ細かな教育環境の整備	11.8	23	11.7	22
		11	地域の歴史や文化を活かし、さまざまな芸術文化に親しめるまちづくり	35.9	4	36.9	4
		12	子どもや高齢者など世代を超えた交流を活発にする取組	17.0	16	16.6	17
		13	子育て支援サービスの充実や、母子・小児の保健医療体制の整備	19.5	14	20.8	12
経済・産業	14	モノづくり産業や、多様なニーズに対応した商業・サービス業の振興	13.8	21	12.7	20	
	15	歴史や文化、自然などの地域資源を活かした観光の振興	33.7	6	30.7	9	
	16	環境との共生を目指した農林水産業の担い手の育成と振興	7.7	26	7.3	26	
	17	産学官金民連携や農商工連携など、相乗効果の高い産業の振興	6.7	27	5.9	27	
環境	18	再生可能エネルギーの活用やエコ交通の促進など、低炭素社会への転換	13.9	20	11.5	24	
	19	県民が主役となる環境学習や環境保全活動、森林づくりなどの促進	16.6	17	17.5	15	
	20	琵琶湖流域をはじめとした水環境や生物多様性の保全・再生	31.4	9	35.5	5	
	21	県民が暮らしの中で琵琶湖をもっと身近に感じる取組	25.5	10	30.5	10	
	22	廃棄物の発生抑制や資源化の仕組みの確立など、資源循環の推進	18.5	15	16.8	16	
県土	23	美しい田園や緑豊かな森林の維持	36.6	3	39.6	3	
	24	道路や公園、下水道など社会資本の整備と計画的な保安全管理	34.1	5	33.0	6	
	25	交通網などの広域交流ネットワークの形成	19.8	12	20.5	13	
	26	自転車歩行者道や公共交通機関などの整備	16.3	18	16.3	18	
	27	地震や風雪水害、土砂災害に備えた施設の整備・保全	11.2	25	11.3	25	

※少数第2位以下の計算結果も考慮し順位をつけています。

【地域別】

満足度 「満足」+「どちらかといえば満足」		今回調査		地域別															
				大津地域		湖南地域		甲賀地域		東近江地域		湖東地域		湖北地域		湖西地域			
				(N=3,037)		(N=692)		(N=650)		(N=340)		(N=512)		(N=376)		(N=346)		(N=115)	
				%	順位	%	順位	%	順位	%	順位	%	順位	%	順位	%	順位	%	順位
健康	1	スポーツ振興や健康づくりの推進	33.2	8	33.2	8	35.4	8	34.1	5	28.5	9	32.4	5	36.4	4	33.0	6	
	2	食の安全確保	43.8	2	39.6	3	48.0	2	41.2	2	46.9	1	43.1	2	42.8	1	47.0	2	
	3	在宅医療の推進や介護サービス、医療施設の整備	24.6	11	24.0	11	27.7	11	26.5	9	23.4	10	21.8	11	23.1	10	26.1	10	
働く	4	職業訓練や雇用創出など働く場への参加の支援	11.8	23	14.7	19	11.4	25	16.5	18	9.4	24	9.6	22	9.2	23	7.0	25	
	5	子どもへの職業教育やキャリア教育の充実	12.2	22	14.7	19	15.7	21	12.9	24	9.4	24	8.5	25	8.7	25	11.3	23	
	6	仕事と家庭や地域活動との両立を可能にするために必要な制度の充実や、保育所などの社会基盤の整備	14.3	19	11.3	23	18.2	19	21.8	14	10.2	22	11.2	21	15.0	17	15.7	16	
暮らし	7	安心して暮らせる地域の防災・防災体制づくり	33.4	7	34.4	7	39.7	4	34.7	4	29.7	8	26.6	8	30.6	8	35.7	5	
	8	障害のある人や高齢者などの暮らしを支える制度や地域の仕組みづくり	19.7	13	19.4	14	22.8	13	23.5	11	16.0	12	16.0	13	19.1	14	23.5	11	
	9	身近なところで自然と触れあえる環境の整備	48.7	1	53.5	1	55.7	1	42.4	1	44.9	2	43.6	1	42.2	2	53.9	1	
学ぶ・育てる	10	子ども一人ひとりに応じたきめ細かな教育環境の整備	11.8	23	10.1	25	14.5	23	14.7	21	10.9	20	9.0	23	12.7	20	7.8	24	
	11	地域の歴史や文化を活かし、さまざまな芸術文化に親しめるまちづくり	35.9	4	41.0	2	37.8	6	28.2	7	35.5	4	34.0	4	35.3	6	27.8	9	
	12	子どもや高齢者など世代を超えた交流を活発にする取組	17.0	16	15.3	18	22.2	17	17.1	17	15.2	15	15.4	14	15.6	16	13.9	20	
	13	子育て支援サービスの充実や、母子・小児の保健医療体制の整備	19.5	14	18.8	15	22.5	15	21.2	15	16.0	12	17.6	12	21.4	13	20.0	13	
経済・産業	14	モノづくり産業や、多様なニーズに対応した商業・サービス業の振興	13.8	21	13.9	21	15.4	22	14.1	22	11.7	19	13.3	17	15.0	17	12.2	22	
	15	歴史や文化、自然などの地域資源を活かした観光の振興	33.7	6	35.8	4	31.7	9	30.6	6	33.2	6	34.6	3	37.6	3	28.7	7	
	16	環境との共生を目指した農林水産業の担い手の育成と振興	7.7	26	8.7	26	9.5	26	6.5	26	9.0	26	4.8	26	5.2	27	7.0	25	
	17	産学官金民連携や農商工連携など、相乗効果の高い産業の振興	6.7	27	7.5	27	8.9	27	4.7	27	5.5	27	4.8	26	6.9	26	5.2	27	
環境	18	再生可能エネルギーの活用やエコ交通の促進など、低炭素社会への転換	13.9	20	15.6	17	17.2	20	14.1	22	10.5	21	13.3	17	9.2	23	13.0	21	
	19	県民が主役となる環境学習や環境保全活動、森林づくりなどの促進	16.6	17	19.7	13	21.8	18	15.3	19	12.5	18	14.4	15	10.4	22	18.3	14	
	20	琵琶湖流域をはじめとした水環境や生物多様性の保全・再生	31.4	9	35.8	4	36.3	7	26.5	9	33.6	5	25.0	9	22.5	11	28.7	7	
	21	県民が暮らしの中で琵琶湖をもっと身近に感じる取組	25.5	10	30.1	10	31.4	10	23.5	11	19.1	11	23.4	10	22.0	12	15.7	16	
22	廃棄物の発生抑制や資源化の仕組みの確立など、資源循環の推進	18.5	15	18.5	16	22.8	13	23.5	11	15.2	15	14.4	15	15.0	17	15.7	16		
県土	23	美しい田園や緑豊かな森林の維持	36.6	3	33.2	8	44.0	3	36.5	3	35.9	3	30.9	6	33.5	7	45.2	3	
	24	道路や公園、下水道など社会資本の整備と計画的な保全管理	34.1	5	34.7	6	39.7	4	28.2	7	30.9	7	29.8	7	36.4	4	37.4	4	
	25	交通網などの広域交流ネットワークの形成	19.8	12	21.4	12	24.0	12	17.6	16	15.6	14	13.3	17	23.7	9	20.9	12	
	26	自転車歩行者道や公共交通機関などの整備	16.3	18	13.6	22	22.5	15	15.3	19	14.1	17	13.3	17	17.3	15	17.4	15	
	27	地震や風雪水害、土砂災害に備えた施設の整備・保全	11.2	25	10.4	24	13.5	24	11.2	25	9.8	23	9.0	23	11.6	21	14.8	19	

※少数第2位以下の計算結果も考慮し順位をつけています。

【性別】

満足度 「満足」+「どちらかといえば満足」		今回調査		性別					
				男性		女性			
				(N=3,037)		(N=1,473)		(N=1,530)	
				%	順位	%	順位	%	順位
暮らし	健康	1	スポーツ振興や健康づくりの推進	33.2	8	33.1	8	33.3	7
		2	食の安全確保	43.8	2	46.6	1	40.8	2
		3	在宅医療の推進や介護サービス、医療施設の整備	24.6	11	26.8	10	22.3	11
	働く	4	職業訓練や雇用創出など働く場への参加の支援	11.8	23	13.5	22	10.1	24
		5	子どもへの職業教育やキャリア教育の充実	12.2	22	12.6	24	12.0	22
		6	仕事と家庭や地域活動との両立を可能にするために必要な制度の充実や、保育所などの社会基盤の整備	14.3	19	15.8	19	12.4	21
	住む	7	安心して暮らせる地域の防犯・防災体制づくり	33.4	7	33.5	6	33.1	8
		8	障害のある人や高齢者などの暮らしを支える制度や地域の仕組みづくり	19.7	13	18.9	13	20.3	14
		9	身近なところで自然と触れあえる環境の整備	48.7	1	46.4	2	50.9	1
	学ぶ・育てる	10	子ども一人ひとりに応じたきめ細かな教育環境の整備	11.8	23	11.9	25	11.6	23
		11	地域の歴史や文化を活かし、さまざまな芸術文化に親しめるまちづくり	35.9	4	35.2	3	36.5	4
		12	子どもや高齢者など世代を超えた交流を活発にする取組	17.0	16	16.5	17	17.0	16
		13	子育て支援サービスの充実や、母子・小児の保健医療体制の整備	19.5	14	18.1	14	20.8	13
経済・産業	14	モノづくり産業や、多様なニーズに対応した商業・サービス業の振興	13.8	21	14.9	20	12.7	20	
	15	歴史や文化、自然などの地域資源を活かした観光の振興	33.7	6	33.5	6	33.7	6	
	16	環境との共生を目指した農林水産業の担い手の育成と振興	7.7	26	8.7	26	6.7	26	
	17	産学官民連携や農工商連携など、相乗効果の高い産業の振興	6.7	27	8.5	27	4.9	27	
環境	18	再生可能エネルギーの活用やエコ交通の促進など、低炭素社会への転換	13.9	20	14.5	21	13.5	19	
	19	県民が主役となる環境学習や環境保全活動、森林づくりなどの促進	16.6	17	17.6	15	15.8	17	
	20	琵琶湖流域をはじめとした水環境や生物多様性の保全・再生	31.4	9	32.7	9	29.9	9	
	21	県民が暮らしの中で琵琶湖をもっと身近に感じる取組	25.5	10	24.2	11	26.3	10	
	22	廃棄物の発生抑制や資源化の仕組みの確立など、資源循環の推進	18.5	15	16.0	18	20.9	12	
県土	23	美しい田園や緑豊かな森林の維持	36.6	3	35.0	4	38.0	3	
	24	道路や公園、下水道など社会資本の整備と計画的な保全管理	34.1	5	34.1	5	34.1	5	
	25	交通網などの広域交流ネットワークの形成	19.8	12	21.5	12	18.2	15	
	26	自転車歩行者道や公共交通機関などの整備	16.3	18	17.6	15	14.8	18	
	27	地震や風雪水害、土砂災害に備えた施設の整備・保全	11.2	25	13.2	23	9.2	25	

※少数第2位以下の計算結果も考慮し順位をつけています。

【性・年代別】

満足度 「満足」+「どちらかといえば満足」		今回調査 (N=3,037)		性・年代別—男性													
				20歳代 (N=134)		30歳代 (N=186)		40歳代 (N=204)		50歳代 (N=264)		60歳代 (N=403)		70歳以上 (N=282)			
				%	順位	%	順位	%	順位	%	順位	%	順位	%	順位		
暮らし	健康	1	スポーツ振興や健康づくりの推進	33.2	8	21.6	15	21.5	9	32.4	8	25.4	8	37.7	3	47.5	3
		2	食の安全確保	43.8	2	33.6	7	37.6	2	46.1	2	36.0	2	50.6	1	63.1	1
		3	在宅医療の推進や介護サービス、医療施設の整備	24.6	11	25.4	12	21.0	10	14.2	20	20.8	10	32.8	7	37.6	7
	働く	4	職業訓練や雇用創出など働く場への参加の支援	11.8	23	9.7	26	10.8	23	12.7	23	7.2	24	16.1	17	19.9	21
		5	子どもへの職業教育やキャリア教育の充実	12.2	22	12.7	22	13.4	17	15.7	18	6.4	27	11.9	22	16.3	23
		6	仕事と家庭や地域活動との両立を可能にするために必要な制度の充実や、保育所などの社会基盤の整備	14.3	19	11.9	24	12.9	19	16.2	15	12.9	17	13.4	21	25.5	13
	住む	7	安心して暮らせる地域の防犯・防災体制づくり	33.4	7	30.6	8	23.7	8	27.0	9	30.3	4	32.3	8	51.1	2
		8	障害のある人や高齢者などの暮らしを支える制度や地域の仕組みづくり	19.7	13	15.7	20	14.5	13	16.2	15	13.6	16	19.1	14	30.1	12
		9	身近なところで自然と触れあえる環境の整備	48.7	1	53.0	1	52.7	1	48.5	1	43.6	1	42.2	2	46.1	4
	学ぶ・育てる	10	子ども一人ひとりに応じたきめ細かな教育環境の整備	11.8	23	11.9	24	10.8	23	11.8	24	8.7	23	8.9	25	20.2	19
		11	地域の歴史や文化を活かし、さまざまな芸術文化に親しめるまちづくり	35.9	4	40.3	3	30.6	5	42.6	3	29.2	5	35.2	5	36.2	9
		12	子どもや高齢者など世代を超えた交流を活発にする取組	17.0	16	18.7	17	12.4	20	16.2	15	12.5	18	16.4	16	22.3	16
		13	子育て支援サービスの充実や、母子・小児の保健医療体制の整備	19.5	14	14.9	21	14.0	15	22.5	12	12.1	20	19.6	13	22.7	15
経済・産業	14	モノづくり産業や、多様なニーズに対応した商業・サービス業の振興	13.8	21	12.7	22	14.5	13	13.7	21	11.0	22	16.1	17	18.8	22	
	15	歴史や文化、自然などの地域資源を活かした観光の振興	33.7	6	35.1	6	29.6	6	42.2	4	25.0	9	33.7	6	36.9	8	
	16	環境との共生を目指した農林水産業の担い手の育成と振興	7.7	26	17.9	18	11.3	21	9.8	27	6.8	25	5.0	27	8.9	26	
	17	産学官金民連携や農商工連携など、相乗効果の高い産業の振興	6.7	27	8.2	27	9.1	26	11.8	24	6.8	25	7.9	26	8.2	27	
環境	18	再生可能エネルギーの活用やエコ交通の促進など、低炭素社会への転換	13.9	20	26.1	11	11.3	21	19.6	14	12.1	20	11.2	23	14.5	25	
	19	県民が主役となる環境学習や環境保全活動、森林づくりなどの促進	16.6	17	26.9	10	14.0	15	15.7	18	16.7	13	15.1	19	21.3	18	
	20	琵琶湖流域をはじめとした水環境や生物多様性の保全・再生	31.4	9	35.8	5	32.8	4	35.3	6	31.1	3	30.3	10	34.0	10	
	21	県民が暮らしの中で琵琶湖をもっと身近に感じる取組	25.5	10	27.6	9	21.0	10	25.5	11	19.7	11	22.1	12	31.2	11	
	22	廃棄物の発生抑制や資源化の仕組みの確立など、資源循環の推進	18.5	15	16.4	19	10.2	25	10.8	26	15.9	14	16.9	15	22.0	17	
県土	23	美しい田園や緑豊かな森林の維持	36.6	3	43.3	2	34.4	3	40.2	5	28.4	6	31.3	9	39.0	6	
	24	道路や公園、下水道など社会資本の整備と計画的な保全管理	34.1	5	37.3	4	24.2	7	34.3	7	28.0	7	36.0	4	41.8	5	
	25	交通網などの広域交流ネットワークの形成	19.8	12	23.9	13	13.4	17	26.0	10	17.4	12	23.1	11	23.8	14	
	26	自転車歩行者道や公共交通機関などの整備	16.3	18	19.4	16	17.2	12	21.1	13	15.2	15	15.1	19	20.2	19	
	27	地震や風雪水害、土砂災害に備えた施設の整備・保全	11.2	25	23.1	14	7.5	27	13.7	21	12.5	18	11.2	23	15.2	24	

※少数第2位以下の計算結果も考慮し順位をつけています。

満足度 「満足」+「どちらかといえば満足」		今回調査		性・年代別－女性													
				20歳代		30歳代		40歳代		50歳代		60歳代		70歳以上			
				(N=3,037)		(N=146)		(N=222)		(N=233)		(N=316)		(N=366)		(N=245)	
		%	順位	%	順位	%	順位	%	順位	%	順位	%	順位	%	順位		
暮らし	健康	1	スポーツ振興や健康づくりの推進	33.2	8	28.8	10	24.8	8	38.2	5	26.6	9	36.6	5	42.0	3
		2	食の安全確保	43.8	2	39.0	3	38.7	3	37.3	6	30.1	5	48.1	1	50.6	1
		3	在宅医療の推進や介護サービス、医療施設の整備	24.6	11	20.5	17	12.6	17	19.7	15	19.0	11	24.6	12	34.7	6
	働く	4	職業訓練や雇用創出など働く場への参加の支援	11.8	23	13.0	25	8.1	22	13.3	24	8.9	23	7.9	24	12.2	21
		5	子どもへの職業教育やキャリア教育の充実	12.2	22	21.2	15	8.1	22	16.7	21	11.1	19	7.9	24	11.8	22
		6	仕事と家庭や地域活動との両立を可能にするために必要な制度の充実や、保育所などの社会基盤の整備	14.3	19	16.4	21	7.2	24	15.5	22	9.2	22	13.4	17	14.7	18
	住む	7	安心して暮らせる地域の防犯・防災体制づくり	33.4	7	34.9	8	24.8	8	33.5	9	28.5	7	35.2	6	41.6	4
		8	障害のある人や高齢者などの暮らしを支える制度や地域の仕組みづくり	19.7	13	21.9	14	12.6	17	18.5	18	14.2	16	26.0	11	27.3	10
		9	身近なところで自然と触れあえる環境の整備	48.7	1	60.3	1	59.9	1	53.6	1	47.8	1	47.3	2	43.7	2
	学ぶ・育てる	10	子ども一人ひとりに応じたきめ細かな教育環境の整備	11.8	23	13.7	24	11.3	20	14.2	23	7.3	25	12.0	20	13.5	19
		11	地域の歴史や文化を活かし、さまざまな芸術文化に親しめるまちづくり	35.9	4	39.0	3	31.1	4	45.1	3	35.8	2	35.2	6	33.9	8
		12	子どもや高齢者など世代を超えた交流を活発にする取組	17.0	16	19.9	18	19.4	12	23.6	14	12.3	18	12.6	18	18.8	16
		13	子育て支援サービスの充実や、母子・小児の保健医療体制の整備	19.5	14	16.4	21	20.7	11	25.8	11	18.0	12	23.0	13	19.2	15
経済・産業	14	モノづくり産業や、多様なニーズに対応した商業・サービス業の振興	13.8	21	22.6	12	9.0	21	18.5	18	10.1	21	9.8	22	12.7	20	
	15	歴史や文化、自然などの地域資源を活かした観光の振興	33.7	6	39.0	3	28.8	7	43.3	4	34.8	3	29.5	8	30.6	9	
	16	環境との共生を目指した農林水産業の担い手の育成と振興	7.7	26	13.0	25	6.3	26	7.3	26	5.1	27	5.5	26	6.5	25	
	17	産学官金民連携や農工商連携など、相乗効果の高い産業の振興	6.7	27	9.6	27	4.5	27	3.9	27	5.7	26	3.3	27	4.9	27	
環境	18	再生可能エネルギーの活用やエコ交通の促進など、低炭素社会への転換	13.9	20	17.1	20	14.9	15	19.3	17	16.1	15	10.1	21	6.1	26	
	19	県民が主役となる環境学習や環境保全活動、森林づくりなどの促進	16.6	17	27.4	11	15.8	14	24.5	13	12.7	17	12.3	19	10.2	23	
	20	琵琶湖流域をはじめとした水環境や生物多様性の保全・再生	31.4	9	36.3	7	29.7	5	37.3	6	30.4	4	27.0	9	22.9	12	
	21	県民が暮らしの中で琵琶湖をもっと身近に感じる取組	25.5	10	34.9	8	23.9	10	30.0	10	25.9	10	26.8	10	19.6	14	
	22	廃棄物の発生抑制や資源化の仕組みの確立など、資源循環の推進	18.5	15	21.2	15	14.0	16	25.8	11	18.0	12	22.4	14	24.1	11	
県土	23	美しい田園や緑豊かな森林の維持	36.6	3	44.5	2	39.2	2	46.4	2	29.4	6	39.3	3	34.3	7	
	24	道路や公園、下水道など社会資本の整備と計画的な保全管理	34.1	5	38.4	6	29.7	5	34.8	8	28.5	7	38.3	4	35.5	5	
	25	交通網などの広域交流ネットワークの形成	19.8	12	22.6	12	16.7	13	19.7	15	17.1	14	15.0	15	22.0	13	
	26	自転車歩行者道や公共交通機関などの整備	16.3	18	19.9	18	11.7	19	17.6	20	11.1	19	14.2	16	18.0	17	
	27	地震や風雪水害、土砂災害に備えた施設の整備・保全	11.2	25	16.4	21	7.2	24	10.3	25	7.9	24	8.5	23	8.2	24	

※少数第2位以下の計算結果も考慮し順位をつけています。

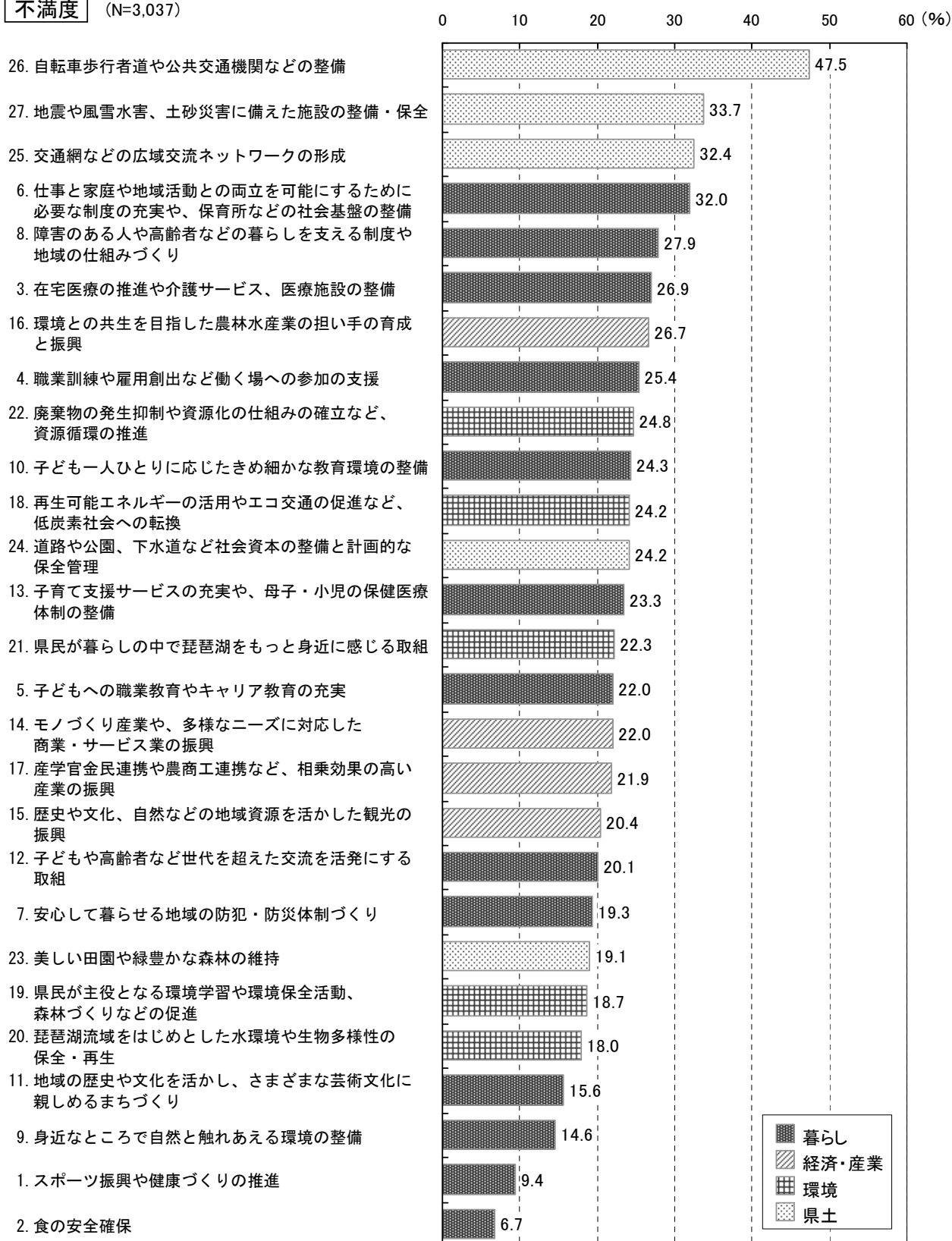
【定住意向別】

満足度 「満足」+「どちらかといえば満足」			問6 定住意向								
			今回調査		た住 いみ つづ げ		と住 はみ 思つ わづ なけ ない たい		いど ちら とも い え ない		
					%	順位	%	順位	%	順位	%
			(N=3,037)		(N=2,371)		(N=97)		(N=549)		
暮らし	健康	1	スポーツ振興や健康づくりの推進	33.2	8	37.7	4	20.6	11	17.5	10
		2	食の安全確保	43.8	2	47.8	2	33.0	2	29.1	7
		3	在宅医療の推進や介護サービス、医療施設の整備	24.6	11	27.1	10	18.6	13	15.5	12
	働く	4	職業訓練や雇用創出など働く場への参加の支援	11.8	23	13.0	24	8.2	23	7.5	23
		5	子どもへの職業教育やキャリア教育の充実	12.2	22	13.7	22	9.3	22	7.1	25
		6	仕事と家庭や地域活動との両立を可能にするために必要な制度の充実や、保育所などの社会基盤の整備	14.3	19	15.6	19	6.2	25	10.9	20
	住む	7	安心して暮らせる地域の防犯・防災体制づくり	33.4	7	36.4	6	26.8	7	22.8	8
		8	障害のある人や高齢者などの暮らしを支える制度や地域の仕組みづくり	19.7	13	22.2	13	12.4	18	11.1	19
		9	身近なところで自然と触れあえる環境の整備	48.7	1	50.3	1	47.4	1	43.2	1
	学ぶ・育てる	10	子ども一人ひとりに応じたきめ細かな教育環境の整備	11.8	23	13.2	23	8.2	23	6.9	26
		11	地域の歴史や文化を活かし、さまざまな芸術文化に親しめるまちづくり	35.9	4	37.3	5	33.0	2	31.7	3
		12	子どもや高齢者など世代を超えた交流を活発にする取組	17.0	16	17.9	16	24.7	8	12.0	17
		13	子育て支援サービスの充実や、母子・小児の保健医療体制の整備	19.5	14	21.3	14	16.5	15	12.8	16
経済・産業	14	モノづくり産業や、多様なニーズに対応した商業・サービス業の振興	13.8	21	15.1	20	11.3	19	9.3	22	
	15	歴史や文化、自然などの地域資源を活かした観光の振興	33.7	6	34.6	8	22.7	10	32.2	2	
	16	環境との共生を目指した農林水産業の担い手の育成と振興	7.7	26	7.7	26	11.3	19	7.5	23	
	17	産学官金民連携や農商工連携など、相乗効果の高い産業の振興	6.7	27	6.9	27	5.2	27	6.2	27	
環境	18	再生可能エネルギーの活用やエコ交通の促進など、低炭素社会への転換	13.9	20	13.9	21	20.6	11	12.9	15	
	19	県民が主役となる環境学習や環境保全活動、森林づくりなどの促進	16.6	17	17.3	17	14.4	17	14.8	13	
	20	琵琶湖流域をはじめとした水環境や生物多様性の保全・再生	31.4	9	32.1	9	27.8	6	29.9	5	
	21	県民が暮らしの中で琵琶湖をもっと身近に感じる取組	25.5	10	26.3	11	24.7	8	22.6	9	
	22	廃棄物の発生抑制や資源化の仕組みの確立など、資源循環の推進	18.5	15	18.7	15	18.6	13	17.1	11	
県土	23	美しい田園や緑豊かな森林の維持	36.6	3	38.2	3	33.0	2	30.2	4	
	24	道路や公園、下水道など社会資本の整備と計画的な保安全管理	34.1	5	35.4	7	29.9	5	29.7	6	
	25	交通網などの広域交流ネットワークの形成	19.8	12	22.3	12	6.2	25	12.0	17	
	26	自転車歩行者道や公共交通機関などの整備	16.3	18	16.9	18	15.5	16	14.4	14	
	27	地震や風雪水害、土砂災害に備えた施設の整備・保全	11.2	25	11.7	25	10.3	21	9.5	21	

※少数第2位以下の計算結果も考慮し順位をつけています。

②不満度（「どちらかといえば不満」＋「不満」と回答した割合）の高い施策

不満度 (N=3,037)



不満足 「どちらかといえば不満」+「不満」		今回調査		平成24年度			
		(N=3,037)		(N=3,119)			
		%	順位	%	順位		
暮らし	健康	1	スポーツ振興や健康づくりの推進	9.4	26	10.7	26
		2	食の安全確保	6.7	27	5.9	27
		3	在宅医療の推進や介護サービス、医療施設の整備	26.9	6	25.6	12
	働く	4	職業訓練や雇用創出など働く場への参加の支援	25.4	8	27.6	6
		5	子どもへの職業教育やキャリア教育の充実	22.0	15	25.3	14
		6	仕事と家庭や地域活動との両立を可能にするために必要な制度の充実や、保育所などの社会基盤の整備	32.0	4	35.3	2
	住む	7	安心して暮らせる地域の防犯・防災体制づくり	19.3	20	22.3	17
		8	障害のある人や高齢者などの暮らしを支える制度や地域の仕組みづくり	27.9	5	25.8	10
		9	身近なところで自然と触れあえる環境の整備	14.6	25	14.5	25
	学ぶ・育てる	10	子ども一人ひとりに応じたきめ細かな教育環境の整備	24.3	10	25.9	9
		11	地域の歴史や文化を活かし、さまざまな芸術文化に親しめるまちづくり	15.6	24	15.7	24
		12	子どもや高齢者など世代を超えた交流を活発にする取組	20.1	19	20.5	19
		13	子育て支援サービスの充実や、母子・小児の保健医療体制の整備	23.3	13	26.5	7
経済・産業	14	モノづくり産業や、多様なニーズに対応した商業・サービス業の振興	22.0	16	25.6	12	
	15	歴史や文化、自然などの地域資源を活かした観光の振興	20.4	18	23.7	16	
	16	環境との共生を目指した農林水産業の担い手の育成と振興	26.7	7	25.8	10	
	17	産学官金民連携や農商工連携など、相乗効果の高い産業の振興	21.9	17	21.8	18	
環境	18	再生可能エネルギーの活用やエコ交通の促進など、低炭素社会への転換	24.2	11	28.9	5	
	19	県民が主役となる環境学習や環境保全活動、森林づくりなどの促進	18.7	22	18.6	21	
	20	琵琶湖流域をはじめとした水環境や生物多様性の保全・再生	18.0	23	16.1	23	
	21	県民が暮らしの中で琵琶湖をもっと身近に感じる取組	22.3	14	19.9	20	
	22	廃棄物の発生抑制や資源化の仕組みの確立など、資源循環の推進	24.8	9	24.5	15	
県土	23	美しい田園や緑豊かな森林の維持	19.1	21	17.9	22	
	24	道路や公園、下水道など社会資本の整備と計画的な保全管理	24.2	11	26.4	8	
	25	交通網などの広域交流ネットワークの形成	32.4	3	32.5	4	
	26	自転車歩行者道や公共交通機関などの整備	47.5	1	51.8	1	
	27	地震や風雪水害、土砂災害に備えた施設の整備・保全	33.7	2	33.7	3	

※少数第2位以下の計算結果も考慮し順位をつけています。

【地域別】

不満度 「どちらかといえば不満」+「不満」		今回調査 (N=3,037)	地域別														
			大津地域		湖南地域		甲賀地域		東近江地域		湖東地域		湖北地域		湖西地域		
			%	順位	%	順位	%	順位	%	順位	%	順位	%	順位	%	順位	
健康	1	9.4	26	9.2	26	8.3	26	10.6	26	8.6	26	13.3	26	8.7	26	7.0	26
	2	6.7	27	6.1	27	5.2	27	8.2	27	7.0	27	8.5	27	7.5	27	4.3	27
	3	26.9	6	22.3	8	22.2	5	25.9	11	32.8	5	39.9	2	25.4	11	21.7	13
働く	4	25.4	8	20.8	12	18.5	13	27.1	9	28.9	9	30.3	11	32.4	5	34.8	4
	5	22.0	15	18.2	16	17.8	16	22.4	19	27.7	11	23.9	19	27.2	8	20.9	16
	6	32.0	4	25.7	5	31.7	2	34.1	4	39.1	2	39.9	2	28.3	6	21.7	13
暮らし	7	19.3	20	16.2	22	17.8	16	21.2	20	20.3	19	21.8	23	23.1	14	16.5	22
	8	27.9	5	23.4	7	22.2	5	29.4	6	32.0	6	35.6	6	34.1	4	22.6	10
	9	14.6	25	13.0	25	12.0	24	16.5	25	14.8	24	18.6	24	17.9	24	9.6	25
学ぶ・育てる	10	24.3	10	22.3	8	21.2	7	25.9	11	27.0	13	27.1	12	26.6	9	20.9	16
	11	15.6	24	15.3	24	11.1	25	21.2	20	14.8	24	18.6	24	19.1	22	11.3	23
	12	20.1	19	16.8	20	14.8	20	23.5	16	26.2	14	24.5	18	22.5	18	11.3	23
経済・産業	13	23.3	13	15.6	23	18.2	15	27.1	9	30.5	8	34.6	7	23.1	14	20.0	18
	14	22.0	16	17.3	18	16.3	19	24.1	15	25.8	15	26.6	13	27.7	7	24.3	7
	15	20.4	18	20.2	13	18.8	11	21.2	20	18.8	22	26.1	15	20.2	21	20.0	18
環境	16	26.7	7	22.0	10	20.9	8	28.2	7	31.3	7	31.4	9	34.7	3	23.5	8
	17	21.9	17	17.1	19	20.3	10	23.5	16	23.8	18	25.5	16	26.0	10	22.6	10
	18	24.2	11	24.0	6	18.8	11	24.7	13	27.3	12	30.9	10	23.1	14	22.6	10
県土	19	18.7	22	16.5	21	14.2	22	20.0	23	19.9	20	25.0	17	21.4	19	20.0	18
	20	18.0	23	17.6	17	13.5	23	17.1	24	17.6	23	23.9	19	20.8	20	21.7	13
	21	22.3	14	19.4	15	18.5	13	24.7	13	25.4	17	23.9	19	24.3	13	28.7	5
県土	22	24.8	9	28.6	4	17.8	16	27.6	8	25.8	15	26.6	13	23.1	14	27.8	6
	23	19.1	21	19.7	14	14.8	20	22.9	18	19.1	21	22.9	22	18.5	23	18.3	21
	24	24.2	11	21.4	11	20.6	9	30.6	5	28.1	10	32.4	8	15.6	25	23.5	8
県土	25	32.4	3	31.8	2	26.2	3	38.8	3	35.9	4	39.4	4	24.9	12	38.3	3
	26	47.5	1	49.7	1	37.8	1	54.7	1	53.1	1	57.4	1	37.0	1	41.7	1
	27	33.7	2	31.2	3	24.0	4	41.8	2	37.1	3	39.4	4	35.8	2	40.0	2

※少数第2位以下の計算結果も考慮し順位をつけています。

【性別】

不満度 「どちらかといえば不満」+「不満」		今回調査		性別					
				男性		女性			
				(N=3,037)		(N=1,473)		(N=1,530)	
				%	順位	%	順位	%	順位
暮らし	健康	1	スポーツ振興や健康づくりの推進	9.4	26	12.0	26	6.9	27
		2	食の安全確保	6.7	27	6.1	27	7.3	26
		3	在宅医療の推進や介護サービス、医療施設の整備	26.9	6	28.2	10	25.6	6
	働く	4	職業訓練や雇用創出など働く場への参加の支援	25.4	8	27.0	12	23.7	7
		5	子どもへの職業教育やキャリア教育の充実	22.0	15	25.1	16	19.1	13
		6	仕事と家庭や地域活動との両立を可能にするために必要な制度の充実や、保育所などの社会基盤の整備	32.0	4	32.7	5	31.6	3
	住む	7	安心して暮らせる地域の防犯・防災体制づくり	19.3	20	22.8	20	15.8	21
		8	障害のある人や高齢者などの暮らしを支える制度や地域の仕組みづくり	27.9	5	30.0	8	26.0	5
		9	身近なところで自然と触れあえる環境の整備	14.6	25	16.8	25	12.5	25
	学ぶ・育てる	10	子ども一人ひとりに応じたきめ細かな教育環境の整備	24.3	10	25.0	17	23.7	7
		11	地域の歴史や文化を活かし、さまざまな芸術文化に親しめるまちづくり	15.6	24	18.5	24	13.1	24
		12	子どもや高齢者など世代を超えた交流を活発にする取組	20.1	19	22.0	22	18.2	16
		13	子育て支援サービスの充実や、母子・小児の保健医療体制の整備	23.3	13	25.7	14	21.0	9
経済・産業	14	モノづくり産業や、多様なニーズに対応した商業・サービス業の振興	22.0	16	25.7	14	18.1	17	
	15	歴史や文化、自然などの地域資源を活かした観光の振興	20.4	18	23.6	18	17.5	18	
	16	環境との共生を目指した農林水産業の担い手の育成と振興	26.7	7	33.0	4	20.5	10	
	17	産学官民連携や農工商連携など、相乗効果の高い産業の振興	21.9	17	27.2	11	16.8	20	
環境	18	再生可能エネルギーの活用やエコ交通の促進など、低炭素社会への転換	24.2	11	30.3	6	18.3	15	
	19	県民が主役となる環境学習や環境保全活動、森林づくりなどの促進	18.7	22	23.6	19	14.1	22	
	20	琵琶湖流域をはじめとした水環境や生物多様性の保全・再生	18.0	23	22.4	21	13.6	23	
	21	県民が暮らしの中で琵琶湖をもっと身近に感じる取組	22.3	14	26.1	13	18.6	14	
	22	廃棄物の発生抑制や資源化の仕組みの確立など、資源循環の推進	24.8	9	30.2	7	19.7	12	
県土	23	美しい田園や緑豊かな森林の維持	19.1	21	20.9	23	17.5	18	
	24	道路や公園、下水道など社会資本の整備と計画的な保全管理	24.2	11	28.3	9	20.5	10	
	25	交通網などの広域交流ネットワークの形成	32.4	3	35.5	2	29.6	4	
	26	自転車歩行者道や公共交通機関などの整備	47.5	1	49.2	1	46.1	1	
	27	地震や風雪水害、土砂災害に備えた施設の整備・保全	33.7	2	35.0	3	32.3	2	

※少数第2位以下の計算結果も考慮し順位をつけています。

【性・年代別】

不満度 「どちらかといえば不満」+「不満」		今回調査		性・年代別—男性													
				20歳代		30歳代		40歳代		50歳代		60歳代		70歳以上			
				(N=3,037)	(N=134)	(N=186)	(N=204)	(N=264)	(N=403)	(N=282)							
		%	順位	%	順位	%	順位	%	順位	%	順位	%	順位	%	順位		
暮らし	健康	1	スポーツ振興や健康づくりの推進	9.4	26	14.9	24	18.3	24	13.2	26	17.4	25	9.9	26	3.5	27
		2	食の安全確保	6.7	27	9.0	27	7.0	27	6.9	27	9.5	27	3.5	27	4.3	26
		3	在宅医療の推進や介護サービス、医療施設の整備	26.9	6	17.2	20	32.8	8	30.4	7	38.6	2	27.0	10	20.6	14
	働く	4	職業訓練や雇用創出など働く場への参加の支援	25.4	8	27.6	6	34.4	5	30.9	6	31.8	12	23.1	20	19.9	15
		5	子どもへの職業教育やキャリア教育の充実	22.0	15	25.4	10	26.9	18	29.9	10	28.4	15	24.1	19	18.8	17
		6	仕事と家庭や地域活動との両立を可能にするために必要な制度の充実や、保育所などの社会基盤の整備	32.0	4	28.4	4	43.5	2	39.2	2	33.3	7	33.5	7	20.9	13
	住む	7	安心して暮らせる地域の防犯・防災体制づくり	19.3	20	24.6	11	27.4	16	27.9	13	26.5	17	21.6	22	13.5	24
		8	障害のある人や高齢者などの暮らしを支える制度や地域の仕組みづくり	27.9	5	30.6	3	29.6	15	30.4	7	37.1	5	30.3	9	22.7	10
		9	身近なところで自然と触れあえる環境の整備	14.6	25	15.7	23	18.3	24	16.7	25	15.5	26	18.4	25	15.6	22
	学ぶ・育てる	10	子ども一人ひとりに応じたきめ細かな教育環境の整備	24.3	10	22.4	18	30.1	14	31.9	5	26.1	18	26.3	12	14.9	23
		11	地域の歴史や文化を活かし、さまざまな芸術文化に親しめるまちづくり	15.6	24	12.7	25	20.4	23	18.6	23	20.5	23	21.6	22	13.5	24
		12	子どもや高齢者など世代を超えた交流を活発にする取組	20.1	19	17.2	20	22.6	20	18.1	24	25.4	20	25.6	14	18.4	18
		13	子育て支援サービスの充実や、母子・小児の保健医療体制の整備	23.3	13	20.1	19	38.7	4	27.5	14	26.1	18	25.6	14	18.4	18
経済・産業	14	モノづくり産業や、多様なニーズに対応した商業・サービス業の振興	22.0	16	27.6	6	30.6	12	23.5	17	32.2	10	25.8	13	17.0	21	
	15	歴史や文化、自然などの地域資源を活かした観光の振興	20.4	18	16.4	22	27.4	16	23.5	17	28.4	15	25.6	14	17.4	20	
	16	環境との共生を目指した農林水産業の担い手の育成と振興	26.7	7	26.1	9	33.9	6	25.5	15	38.6	2	36.0	3	31.6	3	
	17	産学官金民連携や農商工連携など、相乗効果の高い産業の振興	21.9	17	23.9	13	32.3	9	21.1	21	33.0	8	30.8	8	19.5	16	
環境	18	再生可能エネルギーの活用やエコ交通の促進など、低炭素社会への転換	24.2	11	23.1	16	33.3	7	29.4	11	32.2	10	33.7	6	25.5	8	
	19	県民が主役となる環境学習や環境保全活動、森林づくりなどの促進	18.7	22	12.7	25	22.6	20	25.0	16	22.3	21	25.1	18	27.3	5	
	20	琵琶湖流域をはじめとした水環境や生物多様性の保全・再生	18.0	23	27.6	6	21.0	22	22.1	20	20.8	22	22.6	21	22.3	11	
	21	県民が暮らしの中で琵琶湖をもっと身近に感じる取組	22.3	14	23.9	13	30.6	12	23.5	17	29.2	14	26.8	11	22.3	11	
	22	廃棄物の発生抑制や資源化の仕組みの確立など、資源循環の推進	24.8	9	23.9	13	26.9	18	28.9	12	31.8	12	35.7	4	27.0	6	
県土	23	美しい田園や緑豊かな森林の維持	19.1	21	23.1	16	18.3	24	20.6	22	19.3	24	20.6	24	23.8	9	
	24	道路や公園、下水道など社会資本の整備と計画的な保全管理	24.2	11	24.6	11	31.7	10	30.4	7	33.0	8	25.6	14	25.9	7	
	25	交通網などの広域交流ネットワークの形成	32.4	3	35.1	2	41.9	3	33.3	4	38.6	2	34.7	5	31.2	4	
	26	自転車歩行者道や公共交通機関などの整備	47.5	1	41.0	1	54.8	1	43.6	1	54.5	1	52.4	1	43.6	1	
	27	地震や風雪水害、土砂災害に備えた施設の整備・保全	33.7	2	28.4	4	31.2	11	38.7	3	36.7	6	38.2	2	31.9	2	

※少数第2位以下の計算結果も考慮し順位をつけています。

不満度 「どちらかといえば不満」+「不満」		今回調査		性・年代別－女性													
				20歳代		30歳代		40歳代		50歳代		60歳代		70歳以上			
				(N=3,037)	(N=146)	(N=222)	(N=233)	(N=316)	(N=366)	(N=245)							
		%	順位	%	順位	%	順位	%	順位	%	順位	%	順位	%	順位		
暮らし	健康	1	スポーツ振興や健康づくりの推進	9.4	26	6.8	27	9.5	25	7.7	26	8.5	27	5.5	27	3.7	27
		2	食の安全確保	6.7	27	10.3	23	3.6	27	6.9	27	10.4	26	7.4	26	4.9	26
		3	在宅医療の推進や介護サービス、医療施設の整備	26.9	6	27.4	7	28.8	8	27.5	6	32.0	5	27.3	5	9.0	22
	働く	4	職業訓練や雇用創出など働く場への参加の支援	25.4	8	30.1	5	29.3	7	26.2	9	28.2	7	23.0	8	8.2	25
		5	子どもへの職業教育やキャリア教育の充実	22.0	15	21.2	9	18.9	15	22.3	10	23.7	12	17.2	16	11.8	19
		6	仕事と家庭や地域活動との両立を可能にするために必要な制度の充実や、保育所などの社会基盤の整備	32.0	4	47.9	1	44.6	2	31.8	2	34.2	3	27.9	4	12.7	18
	住む	7	安心して暮らせる地域の防犯・防災体制づくり	19.3	20	15.1	16	23.0	9	13.7	20	16.5	22	17.2	16	8.6	24
		8	障害のある人や高齢者などの暮らしを支える制度や地域の仕組みづくり	27.9	5	20.5	10	21.2	11	29.2	4	27.5	8	30.9	3	21.6	4
		9	身近なところで自然と触れあえる環境の整備	14.6	25	11.0	21	9.9	23	10.3	24	12.0	25	16.1	22	13.5	16
	学ぶ・育てる	10	子ども一人ひとりに応じたきめ細かな教育環境の整備	24.3	10	31.5	4	30.2	4	31.8	2	28.8	6	16.7	20	9.8	21
		11	地域の歴史や文化を活かし、さまざまな芸術文化に親しめるまちづくり	15.6	24	15.1	16	9.5	25	9.9	25	17.1	20	15.0	24	10.6	20
		12	子どもや高齢者など世代を超えた交流を活発にする取組	20.1	19	19.9	11	14.0	19	14.2	19	17.1	20	22.4	9	20.4	6
		13	子育て支援サービスの充実や、母子・小児の保健医療体制の整備	23.3	13	26.0	8	30.2	4	27.0	7	22.8	13	16.4	21	9.0	22
経済・産業	14	モノづくり産業や、多様なニーズに対応した商業・サービス業の振興	22.0	16	15.1	16	20.7	13	16.7	14	19.6	18	18.9	13	15.9	13	
	15	歴史や文化、自然などの地域資源を活かした観光の振興	20.4	18	19.2	13	20.3	14	20.2	12	16.5	22	16.1	22	14.7	14	
	16	環境との共生を目指した農林水産業の担い手の育成と振興	26.7	7	8.9	25	14.9	18	22.3	10	24.4	11	24.6	7	19.6	8	
	17	産学官金民連携や農工商連携など、相乗効果の高い産業の振興	21.9	17	10.3	23	13.5	20	16.7	14	21.8	14	18.9	13	14.3	15	
環境	18	再生可能エネルギーの活用やエコ交通の促進など、低炭素社会への転換	24.2	11	15.8	15	17.6	16	16.7	14	21.2	16	19.1	11	17.1	11	
	19	県民が主役となる環境学習や環境保全活動、森林づくりなどの促進	18.7	22	8.2	26	12.6	21	10.7	23	17.4	19	17.2	16	13.5	16	
	20	琵琶湖流域をはじめとした水環境や生物多様性の保全・再生	18.0	23	13.0	20	9.9	23	15.9	17	16.5	22	9.8	25	17.1	11	
	21	県民が暮らしの中で琵琶湖をもっと身近に感じる取組	22.3	14	15.1	16	22.5	10	13.3	21	20.6	17	18.3	15	20.0	7	
	22	廃棄物の発生抑制や資源化の仕組みの確立など、資源循環の推進	24.8	9	11.0	21	17.1	17	15.5	18	25.6	10	21.6	10	20.8	5	
県土	23	美しい田園や緑豊かな森林の維持	19.1	21	17.8	14	12.6	21	13.3	21	21.8	14	19.1	11	17.6	10	
	24	道路や公園、下水道など社会資本の整備と計画的な保全管理	24.2	11	19.9	11	21.2	11	20.2	12	26.3	9	17.2	16	18.0	9	
	25	交通網などの広域交流ネットワークの形成	32.4	3	28.1	6	30.2	4	26.6	8	35.8	2	25.7	6	31.0	2	
	26	自転車歩行者道や公共交通機関などの整備	47.5	1	35.6	2	47.7	1	48.9	1	52.8	1	44.0	1	42.9	1	
	27	地震や風雪や土砂災害に備えた施設の整備・保全	33.7	2	32.2	3	32.4	3	29.2	4	32.3	4	36.1	2	29.8	3	

※少数第2位以下の計算結果も考慮し順位をつけています。

【定住意向別】

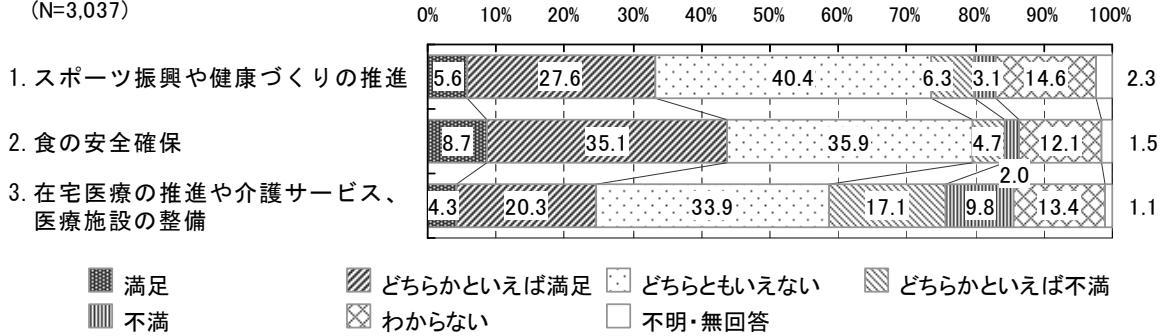
不満度 「どちらかといえば不満」+「不満」		今回調査		問6 定住意向							
				た住 いみ つづ げ		と住 はみ 思つ わづ なけ いた い		いど ちら とも い え な い			
				(N=3,037)		(N=2,371)		(N=97)		(N=549)	
				%	順位	%	順位	%	順位	%	順位
暮らし	健康	1	スポーツ振興や健康づくりの推進	9.4	26	8.4	26	21.6	22	11.8	26
		2	食の安全確保	6.7	27	5.3	27	10.3	27	11.5	27
		3	在宅医療の推進や介護サービス、医療施設の整備	26.9	6	26.0	7	36.1	5	28.6	7
	働く	4	職業訓練や雇用創出など働く場への参加の支援	25.4	8	23.3	9	32.0	9	33.3	4
		5	子どもへの職業教育やキャリア教育の充実	22.0	15	20.8	16	36.1	5	25.0	14
		6	仕事と家庭や地域活動との両立を可能にするために必要な制度の充実や、保育所などの社会基盤の整備	32.0	4	31.8	3	37.1	4	32.1	5
	住む	7	安心して暮らせる地域の防犯・防災体制づくり	19.3	20	17.6	22	25.8	18	24.8	16
		8	障害のある人や高齢者などの暮らしを支える制度や地域の仕組みづくり	27.9	5	27.2	5	41.2	3	28.2	8
		9	身近なところで自然と触れあえる環境の整備	14.6	25	13.5	25	32.0	9	16.4	25
	学ぶ・育てる	10	子ども一人ひとりに応じたきめ細かな教育環境の整備	24.3	10	22.5	12	35.1	8	30.2	6
		11	地域の歴史や文化を活かし、さまざまな芸術文化に親しめるまちづくり	15.6	24	14.3	24	16.5	25	21.1	20
		12	子どもや高齢者など世代を超えた交流を活発にする取組	20.1	19	19.5	19	22.7	20	21.7	19
		13	子育て支援サービスの充実や、母子・小児の保健医療体制の整備	23.3	13	22.4	13	30.9	14	25.5	13
経済・産業	14	モノづくり産業や、多様なニーズに対応した商業・サービス業の振興	22.0	16	20.3	17	29.9	15	27.0	10	
	15	歴史や文化、自然などの地域資源を活かした観光の振興	20.4	18	20.0	18	32.0	9	20.6	22	
	16	環境との共生を目指した農林水産業の担い手の育成と振興	26.7	7	27.1	6	26.8	16	25.0	14	
	17	産学官金民連携や農商工連携など、相乗効果の高い産業の振興	21.9	17	20.9	15	32.0	9	24.4	17	
環境	18	再生可能エネルギーの活用やエコ交通の促進など、低炭素社会への転換	24.2	11	23.2	11	32.0	9	26.8	11	
	19	県民が主役となる環境学習や環境保全活動、森林づくりなどの促進	18.7	22	18.3	21	18.6	24	19.7	23	
	20	琵琶湖流域をはじめとした水環境や生物多様性の保全・再生	18.0	23	17.3	23	14.4	26	20.9	21	
	21	県民が暮らしの中で琵琶湖をもっと身近に感じる取組	22.3	14	22.1	14	22.7	20	22.0	18	
	22	廃棄物の発生抑制や資源化の仕組みの確立など、資源循環の推進	24.8	9	24.4	8	25.8	18	26.0	12	
県土	23	美しい田園や緑豊かな森林の維持	19.1	21	19.1	20	20.6	23	18.4	24	
	24	道路や公園、下水道など社会資本の整備と計画的な保全管理	24.2	11	23.3	10	26.8	16	27.1	9	
	25	交通網などの広域交流ネットワークの形成	32.4	3	30.8	4	49.5	1	35.3	3	
	26	自転車歩行者道や公共交通機関などの整備	47.5	1	46.1	1	47.4	2	53.0	1	
	27	地震や風雪水害、土砂災害に備えた施設の整備・保全	33.7	2	32.1	2	36.1	5	39.2	2	

※少数第2位以下の計算結果も考慮し順位をつけています。

③県政に対する『満足度』、『不満度』（全体の結果）

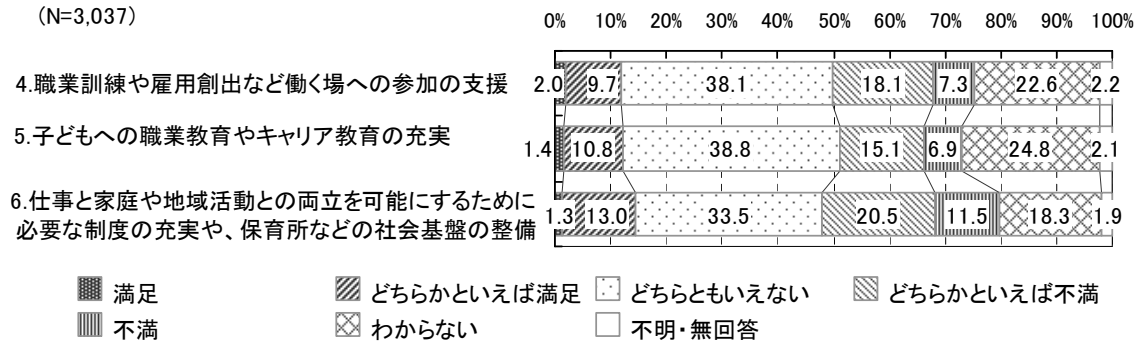
暮らし（健康）

(N=3,037)



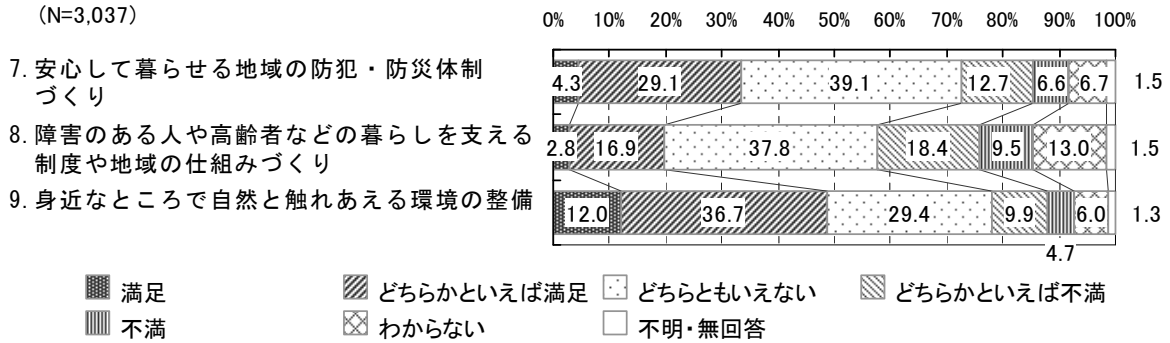
暮らし（働く）

(N=3,037)



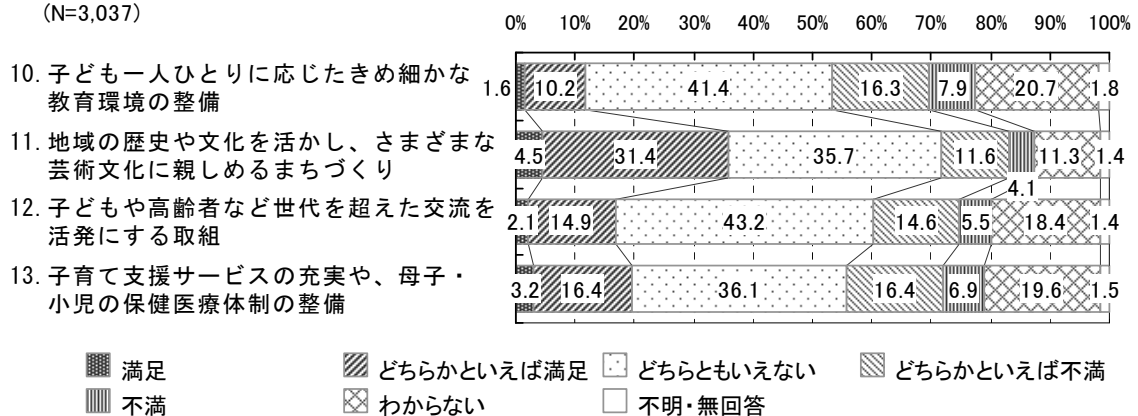
暮らし（住む）

(N=3,037)



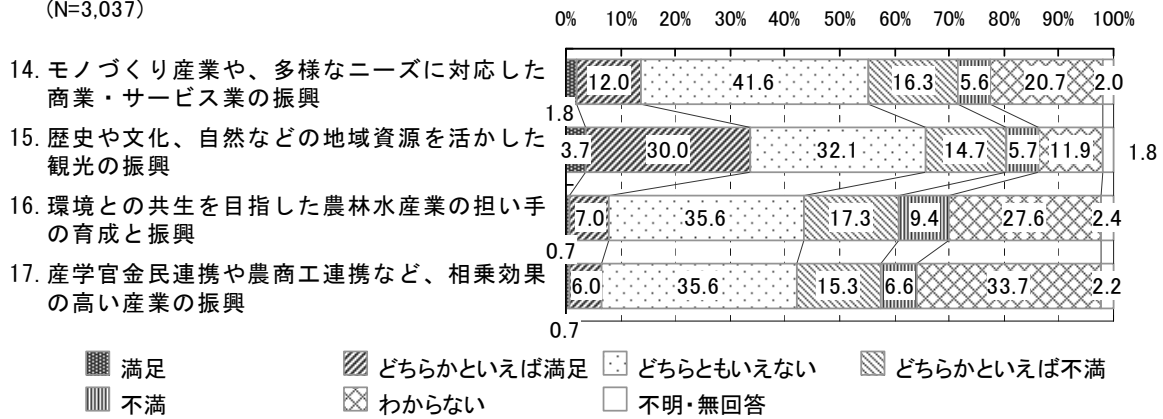
暮らし（学ぶ・育てる）

(N=3,037)



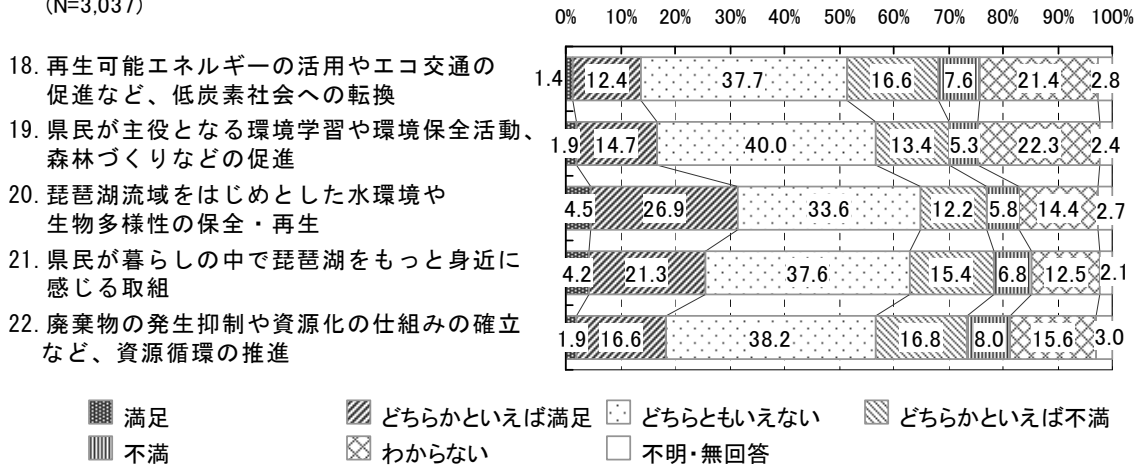
経済・産業

(N=3,037)



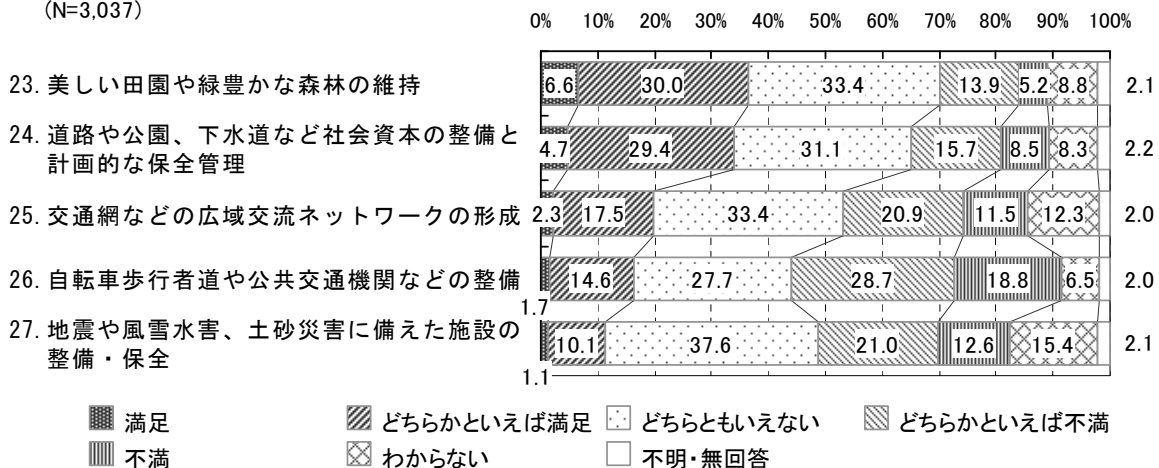
環境

(N=3,037)



県土

(N=3,037)

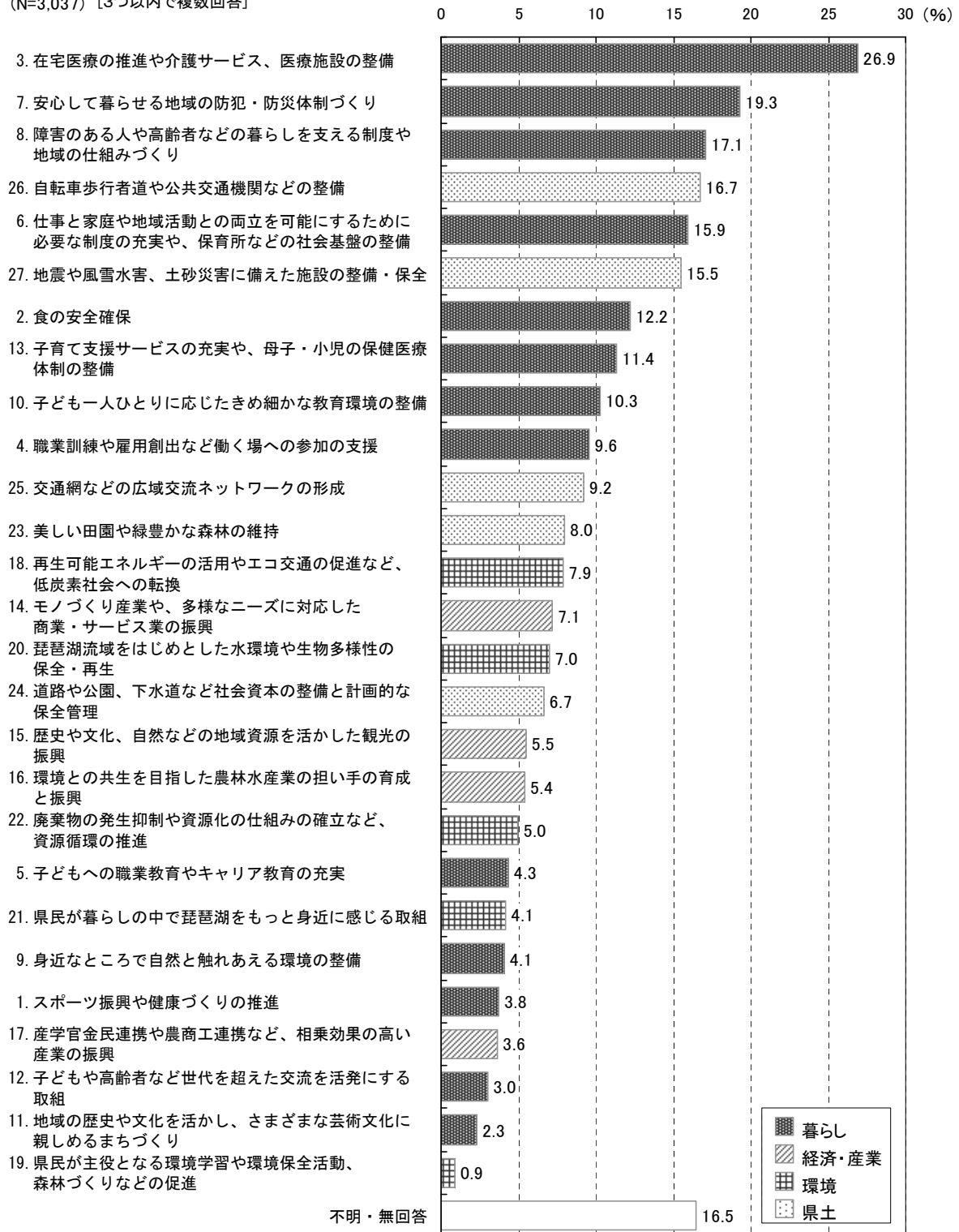


(4) 力を入れてほしい県の施策

問9 あなたが、いま県の施策で力を入れてほしいと思うことはどんなことですか。
前問の内容を参考に、1～27の中から選んでください。(〇は3つまで)

①全体の順位

(N=3,037) [3つ以内で複数回答]




		県政への要望 [3つ以内で複数回答]	今回調査		平成24年度		
			(N=3,037)		(N=3,119)		
			%	順位	%	順位	
暮らし	健康	1	スポーツ振興や健康づくりの推進	3.8	23	4.4	21
		2	食の安全確保	12.2	7	9.4	12
		3	在宅医療の推進や介護サービス、医療施設の整備	26.9	1	27.4	1
	働く	4	職業訓練や雇用創出など働く場への参加の支援	9.6	10	10.1	9
		5	子どもへの職業教育やキャリア教育の充実	4.3	20	5.7	17
		6	仕事と家庭や地域活動との両立を可能にするために必要な制度の充実や、保育所などの社会基盤の整備	15.9	5	19.4	2
	住む	7	安心して暮らせる地域の防犯・防災体制づくり	19.3	2	19.2	3
		8	障害のある人や高齢者などの暮らしを支える制度や地域の仕組みづくり	17.1	3	14.6	6
		9	身近なところで自然と触れあえる環境の整備	4.1	22	4.0	23
	学ぶ・育てる	10	子ども一人ひとりに応じたきめ細かな教育環境の整備	10.3	9	12.0	7
		11	地域の歴史や文化を活かし、さまざまな芸術文化に親しめるまちづくり	2.3	26	2.8	26
		12	子どもや高齢者など世代を超えた交流を活発にする取組	3.0	25	3.5	24
		13	子育て支援サービスの充実や、母子・小児の保健医療体制の整備	11.4	8	11.4	8
経済・産業	14	モノづくり産業や、多様なニーズに対応した商業・サービス業の振興	7.1	14	7.9	13	
	15	歴史や文化、自然などの地域資源を活かした観光の振興	5.5	17	4.7	19	
	16	環境との共生を目指した農林水産業の担い手の育成と振興	5.4	18	4.2	22	
	17	産学官金民連携や農商工連携など、相乗効果の高い産業の振興	3.6	24	4.4	20	
環境	18	再生可能エネルギーの活用やエコ交通の促進など、低炭素社会への転換	7.9	13	10.0	10	
	19	県民が主役となる環境学習や環境保全活動、森林づくりなどの促進	0.9	27	1.1	27	
	20	琵琶湖流域をはじめとした水環境や生物多様性の保全・再生	7.0	15	6.6	16	
	21	県民が暮らしの中で琵琶湖をもっと身近に感じる取組	4.1	21	3.0	25	
	22	廃棄物の発生抑制や資源化の仕組みの確立など、資源循環の推進	5.0	19	5.0	18	
県土	23	美しい田園や緑豊かな森林の維持	8.0	12	6.9	15	
	24	道路や公園、下水道など社会資本の整備と計画的な保全管理	6.7	16	7.6	14	
	25	交通網などの広域交流ネットワークの形成	9.2	11	9.6	11	
	26	自転車歩行者道や公共交通機関などの整備	16.7	4	17.3	5	
	27	地震や風雪水害、土砂災害に備えた施設の整備・保全	15.5	6	17.5	4	

※少数第2位以下の計算結果も考慮し順位をつけています。

②分野別の要望

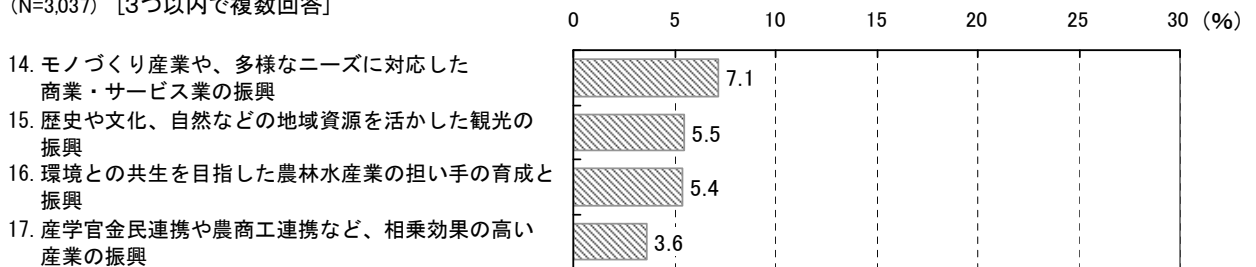
暮らし

(N=3,037) [3つ以内で複数回答]



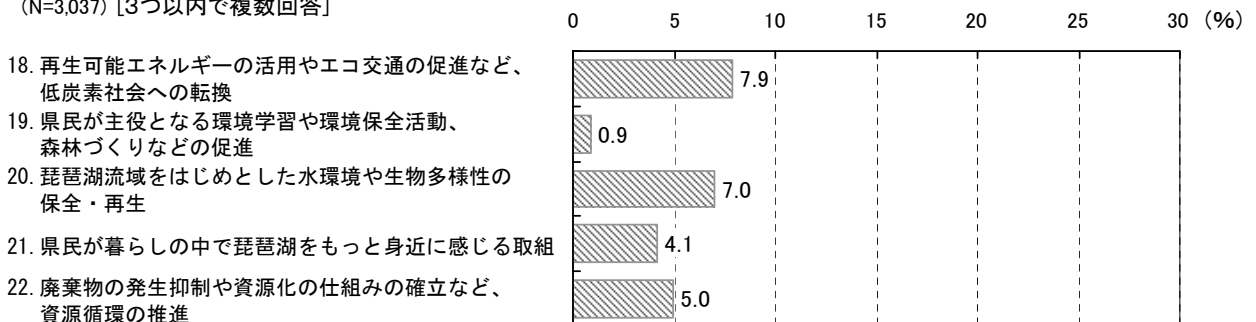
経済・産業

(N=3,037) [3つ以内で複数回答]



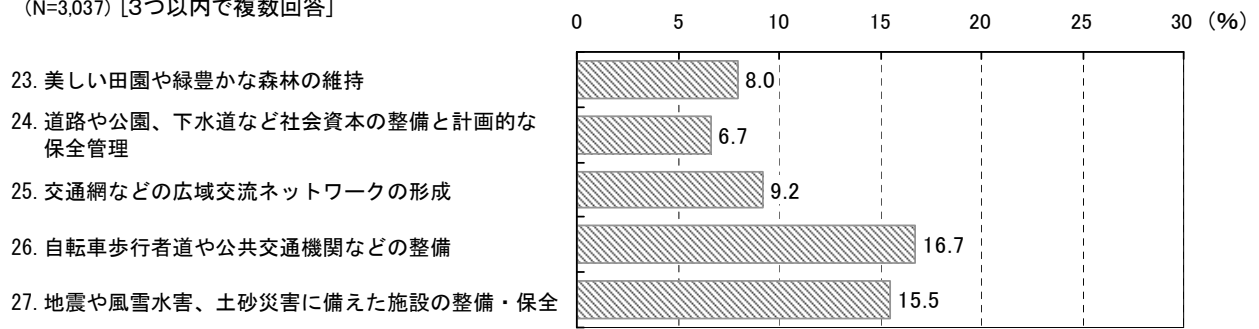
環境

(N=3,037) [3つ以内で複数回答]



県 土

(N=3,037) [3つ以内で複数回答]



【地域別】

県政への要望 [3つ以内で複数回答]		今回調査 (N=3,037)	地域別														
			大津地域		湖南地域		甲賀地域		東近江地域		湖東地域		湖北地域		湖西地域		
			%	順位	%	順位	%	順位	%	順位	%	順位	%	順位	%	順位	
健康	1	3.8	23	4.3	19	3.4	22	2.4	24	6.6	13	2.1	25	1.7	26	5.2	18
	2	12.2	7	13.6	7	10.8	9	15.3	5	10.5	8	11.7	7	13.9	5	8.7	10
	3	26.9	1	22.5	1	24.6	1	25.3	1	27.0	1	42.0	1	26.0	1	24.3	2
働く暮らし	4	9.6	10	7.2	16	8.0	13	11.2	8	10.2	9	8.0	11	11.6	6	25.2	1
	5	4.3	20	4.3	19	3.1	24	6.5	16	5.5	18	3.7	19	4.0	19	3.5	20
	6	15.9	5	14.5	6	20.3	2	14.7	6	15.2	5	17.6	4	11.0	7	14.8	6
住む	7	19.3	2	21.1	2	20.0	3	12.9	7	20.7	2	16.0	5	21.4	2	20.0	4
	8	17.1	3	16.2	4	17.2	4	18.2	2	15.6	4	18.6	3	17.9	4	18.3	5
	9	4.1	22	3.8	21	4.9	18	3.5	21	5.1	20	3.7	19	3.5	22	0.9	25
学ぶ・育てる	10	10.3	9	11.3	9	12.0	8	10.6	10	9.8	11	7.4	12	9.2	9	7.8	12
	11	2.3	26	2.3	26	2.5	26	2.9	23	1.6	26	2.1	25	2.9	24	2.6	23
	12	3.0	25	2.9	24	3.1	24	2.4	24	2.3	25	3.7	19	4.6	18	0.9	25
経済・産業	13	11.4	8	9.5	13	14.2	6	11.2	8	13.7	6	10.1	8	7.5	12	11.3	9
	14	7.1	14	6.1	17	6.2	15	7.6	15	6.3	14	10.1	8	9.2	9	6.1	16
	15	5.5	17	8.7	14	4.3	19	5.3	18	3.5	22	5.9	14	4.0	19	5.2	18
環境	16	5.4	18	3.5	23	4.0	20	9.4	13	5.9	17	4.8	17	6.9	14	8.7	10
	17	3.6	24	2.6	25	4.0	20	4.7	19	2.7	24	3.7	19	4.0	19	7.0	14
	18	7.9	13	11.0	10	7.1	14	8.8	14	5.5	18	5.9	14	8.1	11	7.8	12
県土	19	0.9	27	0.6	27	0.9	27	0.6	27	1.2	27	0.5	27	1.7	26	0.9	25
	20	7.0	15	12.1	8	8.3	12	2.4	24	5.1	20	3.2	23	5.8	16	7.0	14
	21	4.1	21	3.8	21	5.2	17	3.5	21	3.1	23	3.2	23	6.4	15	3.5	20
	22	5.0	19	6.1	17	3.4	22	4.7	19	6.3	14	4.3	18	5.2	17	3.5	20
	23	8.0	12	9.8	12	8.6	11	5.9	17	8.6	12	5.9	14	7.5	12	6.1	16
	24	6.7	16	7.8	15	6.2	15	10.0	11	6.3	14	6.9	13	3.5	22	2.6	23
	25	9.2	11	10.7	11	8.9	10	10.0	11	10.2	9	9.0	10	2.3	25	14.8	6
	26	16.7	4	19.1	3	16.6	5	16.5	4	16.4	3	20.2	2	10.4	8	13.9	8
	27	15.5	6	14.7	5	14.2	6	18.2	2	11.7	7	14.9	6	21.4	2	21.7	3

※少数第2位以下の計算結果も考慮し順位をつけています。

【性別】

県政への要望 [3つ以内で複数回答]			今回調査		性別					
					男性		女性			
					(N=3,037)		(N=1,473)		(N=1,530)	
					%	順位	%	順位	%	順位
暮らし	健康	1	スポーツ振興や健康づくりの推進	3.8	23	4.5	22	3.0	23	
		2	食の安全確保	12.2	7	9.7	10	14.6	7	
		3	在宅医療の推進や介護サービス、医療施設の整備	26.9	1	24.0	1	29.9	1	
	働く	4	職業訓練や雇用創出など働く場への参加の支援	9.6	10	10.5	8	8.8	10	
		5	子どもへの職業教育やキャリア教育の充実	4.3	20	4.8	21	4.1	21	
		6	仕事と家庭や地域活動との両立を可能にするために必要な制度の充実や、保育所などの社会基盤の整備	15.9	5	13.6	5	18.1	5	
	住む	7	安心して暮らせる地域の防犯・防災体制づくり	19.3	2	18.9	2	19.7	2	
		8	障害のある人や高齢者などの暮らしを支える制度や地域の仕組みづくり	17.1	3	14.5	4	19.3	3	
		9	身近なところで自然と触れあえる環境の整備	4.1	22	3.7	24	4.5	19	
	学ぶ・育てる	10	子ども一人ひとりに応じたきめ細かな教育環境の整備	10.3	9	9.2	11	11.5	9	
		11	地域の歴史や文化を活かし、さまざまな芸術文化に親しめるまちづくり	2.3	26	1.9	26	2.8	26	
		12	子どもや高齢者など世代を超えた交流を活発にする取組	3.0	25	2.3	25	3.6	22	
		13	子育て支援サービスの充実や、母子・小児の保健医療体制の整備	11.4	8	8.4	13	14.5	8	
経済・産業	14	モノづくり産業や、多様なニーズに対応した商業・サービス業の振興	7.1	14	10.2	9	4.3	20		
	15	歴史や文化、自然などの地域資源を活かした観光の振興	5.5	17	5.8	17	5.2	15		
	16	環境との共生を目指した農林水産業の担い手の育成と振興	5.4	18	5.8	17	5.2	15		
	17	産学官金民連携や農商工連携など、相乗効果の高い産業の振興	3.6	24	4.5	22	2.9	25		
環境	18	再生可能エネルギーの活用やエコ交通の促進など、低炭素社会への転換	7.9	13	8.8	12	7.1	13		
	19	県民が主役となる環境学習や環境保全活動、森林づくりなどの促進	0.9	27	1.0	27	0.8	27		
	20	琵琶湖流域をはじめとした水環境や生物多様性の保全・再生	7.0	15	7.7	16	5.9	14		
	21	県民が暮らしの中で琵琶湖をもっと身近に感じる取組	4.1	21	5.4	19	3.0	23		
	22	廃棄物の発生抑制や資源化の仕組みの確立など、資源循環の推進	5.0	19	5.0	20	5.0	18		
県土	23	美しい田園や緑豊かな森林の維持	8.0	12	7.9	15	8.3	11		
	24	道路や公園、下水道など社会資本の整備と計画的な保全管理	6.7	16	8.3	14	5.1	17		
	25	交通網などの広域交流ネットワークの形成	9.2	11	10.7	7	7.9	12		
	26	自転車歩行者道や公共交通機関などの整備	16.7	4	15.5	3	18.2	4		
	27	地震や風雪水害、土砂災害に備えた施設の整備・保全	15.5	6	13.5	6	17.4	6		

※少数第2位以下の計算結果も考慮し順位をつけています。

【性・年代別】

県政への要望 [3つ以内で複数回答]		今回調査		性・年代別—男性												
				20歳代		30歳代		40歳代		50歳代		60歳代		70歳以上		
				(N=3,037)	(N=134)	(N=186)	(N=204)	(N=264)	(N=403)	(N=282)						
		%	順位	%	順位	%	順位	%	順位	%	順位	%	順位	%	順位	
健康	1	スポーツ振興や健康づくりの推進	3.8	23	7.5	16	6.5	16	7.8	14	3.4	23	4.0	22	1.1	25
	2	食の安全確保	12.2	7	9.7	14	8.6	14	8.3	12	7.6	14	10.4	8	12.4	4
	3	在宅医療の推進や介護サービス、医療施設の整備	26.9	1	11.2	11	17.2	4	21.1	2	28.4	1	24.8	1	31.2	1
働く	4	職業訓練や雇用創出など働く場への参加の支援	9.6	10	20.1	2	13.4	8	9.3	11	12.1	8	8.9	10	5.7	11
	5	子どもへの職業教育やキャリア教育の充実	4.3	20	6.7	18	5.4	17	7.8	14	4.9	18	4.0	22	2.1	21
	6	仕事と家庭や地域活動との両立を可能にするために必要な制度の充実や、保育所などの社会基盤の整備	15.9	5	20.1	2	27.4	1	14.2	6	6.8	16	14.9	3	5.7	11
暮らし 住む	7	安心して暮らせる地域の防犯・防災体制づくり	19.3	2	23.9	1	13.4	8	24.0	1	21.2	2	18.1	2	15.6	3
	8	障害のある人や高齢者などの暮らしを支える制度や地域の仕組みづくり	17.1	3	16.4	7	14.0	7	11.3	10	14.4	5	13.4	6	17.7	2
	9	身近なところで自然と触れあえる環境の整備	4.1	22	1.5	23	4.3	19	2.9	24	2.3	24	5.5	17	3.5	16
学ぶ・育てる	10	子ども一人ひとりに応じたきめ細かな教育環境の整備	10.3	9	12.7	9	12.4	10	19.6	3	9.8	11	5.5	17	2.8	18
	11	地域の歴史や文化を活かし、さまざまな芸術文化に親しめるまちづくり	2.3	26	1.5	23	3.2	21	3.9	22	2.3	24	0.5	27	1.4	24
	12	子どもや高齢者など世代を超えた交流を活発にする取組	3.0	25	1.5	23	0.0	26	1.0	26	1.5	26	4.0	22	3.5	16
	13	子育て支援サービスの充実や、母子・小児の保健医療体制の整備	11.4	8	11.2	11	24.2	2	7.8	14	7.2	15	4.0	22	4.3	15
経済・産業	14	モノづくり産業や、多様なニーズに対応した商業・サービス業の振興	7.1	14	19.4	4	15.1	6	11.8	9	13.3	6	7.7	11	2.1	21
	15	歴史や文化、自然などの地域資源を活かした観光の振興	5.5	17	7.5	16	7.5	15	7.8	14	5.7	17	5.5	17	2.8	18
	16	環境との共生を目指した農林水産業の担い手の育成と振興	5.4	18	5.2	20	3.2	21	1.0	26	8.0	13	6.0	15	8.9	9
	17	産学官金民連携や農商工連携など、相乗効果の高い産業の振興	3.6	24	5.2	20	3.2	21	6.4	18	4.5	19	5.5	17	2.1	21
環境	18	再生可能エネルギーの活用やエコ交通の促進など、低炭素社会への転換	7.9	13	4.5	22	5.4	17	8.3	12	10.6	10	13.4	6	5.3	13
	19	県民が主役となる環境学習や環境保全活動、森林づくりなどの促進	0.9	27	0.0	27	0.0	26	1.5	25	1.5	26	1.5	26	0.7	27
	20	琵琶湖流域をはじめとした水環境や生物多様性の保全・再生	7.0	15	17.9	5	10.2	12	6.4	18	4.5	19	9.4	9	2.8	18
	21	県民が暮らしの中で琵琶湖をもっと身近に感じる取組	4.1	21	6.0	19	3.2	21	3.4	23	4.5	19	5.0	21	9.6	8
	22	廃棄物の発生抑制や資源化の仕組みの確立など、資源循環の推進	5.0	19	1.5	23	3.2	21	4.9	21	4.2	22	6.0	15	7.1	10
県土	23	美しい田園や緑豊かな森林の維持	8.0	12	11.2	11	4.3	19	5.9	20	8.7	12	7.4	12	9.9	6
	24	道路や公園、下水道など社会資本の整備と計画的な保全管理	6.7	16	9.0	15	11.8	11	12.3	7	11.4	9	7.4	12	1.1	25
	25	交通網などの広域交流ネットワークの形成	9.2	11	17.9	5	17.2	4	12.3	7	12.5	7	6.9	14	5.3	13
	26	自転車歩行者道や公共交通機関などの整備	16.7	4	14.9	8	22.6	3	18.1	4	15.2	4	14.1	5	11.3	5
	27	地震や風雪水害、土砂災害に備えた施設の整備・保全	15.5	6	11.9	10	9.7	13	15.7	5	17.0	3	14.9	3	9.9	6

※少数第2位以下の計算結果も考慮し順位をつけています。

県政への要望 [3つ以内で複数回答]		今回調査	性・年代別－女性														
			20歳代		30歳代		40歳代		50歳代		60歳代		70歳以上				
			(N=3,037)	(N=146)	(N=222)	(N=233)	(N=316)	(N=366)	(N=245)								
		%	順位	%	順位	%	順位	%	順位	%	順位	%	順位	%	順位		
暮らし	健康	1	スポーツ振興や健康づくりの推進	3.8	23	5.5	16	2.7	21	3.0	21	1.3	26	4.6	16	1.6	22
		2	食の安全確保	12.2	7	4.1	18	7.7	11	12.0	10	20.6	2	16.4	4	19.2	5
		3	在宅医療の推進や介護サービス、医療施設の整備	26.9	1	12.3	9	12.2	7	28.3	1	38.6	1	37.4	1	35.5	1
	働く	4	職業訓練や雇用創出など働く場への参加の支援	9.6	10	16.4	4	7.2	12	8.6	11	13.3	8	6.6	12	3.3	18
		5	子どもへの職業教育やキャリア教育の充実	4.3	20	4.1	18	1.8	22	13.3	9	2.5	23	2.5	24	1.6	22
		6	仕事と家庭や地域活動との両立を可能にするために必要な制度の充実や、保育所などの社会基盤の整備	15.9	5	36.3	1	40.5	1	15.9	8	16.5	5	9.3	7	4.5	15
	住む	7	安心して暮らせる地域の防犯・防災体制づくり	19.3	2	16.4	4	22.5	4	22.7	2	19.9	3	15.8	5	21.6	3
		8	障害のある人や高齢者などの暮らしを支える制度や地域の仕組みづくり	17.1	3	14.4	7	11.7	8	22.7	2	18.4	4	16.7	3	31.4	2
		9	身近なところで自然と触れあえる環境の整備	4.1	22	6.8	14	3.6	20	1.7	25	2.5	23	6.6	12	6.1	12
	学ぶ・育てる	10	子ども一人ひとりに応じたきめ細かな教育環境の整備	10.3	9	16.4	4	24.8	3	19.7	6	6.6	12	5.5	15	3.3	18
		11	地域の歴史や文化を活かし、さまざまな芸術文化に親しめるまちづくり	2.3	26	2.7	21	1.8	22	2.1	24	2.8	21	3.8	19	2.9	20
		12	子どもや高齢者など世代を超えた交流を活発にする取組	3.0	25	1.4	25	4.5	18	2.6	22	4.7	19	2.2	25	5.7	13
		13	子育て支援サービスの充実や、母子・小児の保健医療体制の整備	11.4	8	36.3	1	32.4	2	18.9	7	10.8	9	4.6	16	0.8	25
経済・産業	14	モノづくり産業や、多様なニーズに対応した商業・サービス業の振興	7.1	14	6.8	14	5.4	15	2.6	22	6.6	12	2.7	22	2.9	20	
	15	歴史や文化、自然などの地域資源を活かした観光の振興	5.5	17	9.6	11	5.4	15	8.6	11	1.9	25	3.0	21	6.5	11	
	16	環境との共生を目指した農林水産業の担い手の育成と振興	5.4	18	0.0	26	0.0	26	4.7	18	6.0	15	8.7	8	6.9	10	
	17	産学官金民連携や農工商連携など、相乗効果の高い産業の振興	3.6	24	2.1	24	0.5	25	6.0	16	5.7	16	1.9	27	0.4	27	
環境	18	再生可能エネルギーの活用やエコ交通の促進など、低炭素社会への転換	7.9	13	2.7	21	8.1	10	8.6	11	10.8	9	4.6	16	5.3	14	
	19	県民が主役となる環境学習や環境保全活動、森林づくりなどの促進	0.9	27	0.0	26	0.0	26	0.9	27	0.0	27	2.2	25	0.8	25	
	20	琵琶湖流域をはじめとした水環境や生物多様性の保全・再生	7.0	15	7.5	13	4.5	18	4.3	20	4.7	19	6.8	11	8.2	8	
	21	県民が暮らしの中で琵琶湖をもっと身近に感じる取組	4.1	21	2.7	21	5.4	15	1.7	25	2.8	21	3.6	20	1.6	22	
	22	廃棄物の発生抑制や資源化の仕組みの確立など、資源循環の推進	5.0	19	5.5	16	0.9	24	4.7	18	5.7	16	7.1	10	4.1	16	
県土	23	美しい田園や緑豊かな森林の維持	8.0	12	11.0	10	7.2	12	6.0	16	10.8	9	7.9	9	7.3	9	
	24	道路や公園、下水道など社会資本の整備と計画的な保全管理	6.7	16	4.1	18	6.3	14	7.7	15	6.3	14	2.7	22	4.1	16	
	25	交通網などの広域交流ネットワークの形成	9.2	11	9.6	11	9.5	9	8.2	14	5.4	18	6.0	14	11.4	7	
	26	自転車歩行者道や公共交通機関などの整備	16.7	4	14.4	7	15.3	6	21.9	4	16.5	5	19.4	2	20.0	4	
	27	地震や風水害、土砂災害に備えた施設の整備・保全	15.5	6	24.0	3	21.6	5	20.2	5	15.8	7	15.6	6	11.8	6	

※少数第2位以下の計算結果も考慮し順位をつけています。

【定住意向別】

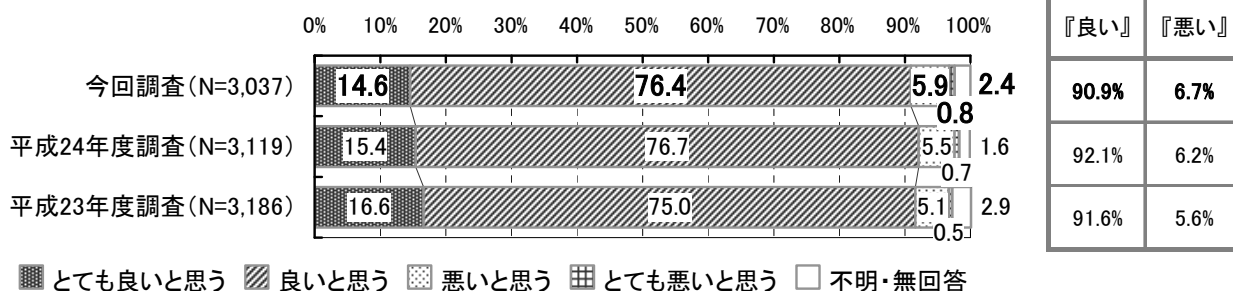
県政への要望 [3つ以内で複数回答]		今回調査		問6 定住意向							
				た住 いみ つづ げ		と住 はみ つづ わづ なけ ない		い え ち ら と も			
				(N=3,037)		(N=2,371)		(N=97)		(N=549)	
				%	順位	%	順位	%	順位	%	順位
暮らし	健康	1	スポーツ振興や健康づくりの推進	3.8	23	3.9	23	2.1	20	3.6	24
		2	食の安全確保	12.2	7	12.5	7	9.3	11	12.0	10
		3	在宅医療の推進や介護サービス、医療施設の整備	26.9	1	28.6	1	22.7	4	20.9	1
	働く	4	職業訓練や雇用創出など働く場への参加の支援	9.6	10	8.8	10	5.2	15	13.8	7
		5	子どもへの職業教育やキャリア教育の充実	4.3	20	4.1	20	8.2	12	4.4	21
		6	仕事と家庭や地域活動との両立を可能にするために必要な制度の充実や、保育所などの社会基盤の整備	15.9	5	15.8	5	17.5	6	16.0	6
	住む	7	安心して暮らせる地域の防犯・防災体制づくり	19.3	2	19.7	2	24.7	2	16.9	4
		8	障害のある人や高齢者などの暮らしを支える制度や地域の仕組みづくり	17.1	3	17.0	3	25.8	1	16.2	5
		9	身近なところで自然と触れあえる環境の整備	4.1	22	4.1	21	4.1	16	4.0	23
	学ぶ・育てる	10	子ども一人ひとりに応じたきめ細かな教育環境の整備	10.3	9	9.9	9	6.2	14	12.2	9
		11	地域の歴史や文化を活かし、さまざまな芸術文化に親しめるまちづくり	2.3	26	2.2	26	0.0	24	3.3	25
		12	子どもや高齢者など世代を超えた交流を活発にする取組	3.0	25	3.3	25	2.1	20	1.8	26
		13	子育て支援サービスの充実や、母子・小児の保健医療体制の整備	11.4	8	11.0	8	14.4	7	12.9	8
経済・産業	14	モノづくり産業や、多様なニーズに対応した商業・サービス業の振興	7.1	14	5.6	17	20.6	5	11.7	11	
	15	歴史や文化、自然などの地域資源を活かした観光の振興	5.5	17	5.3	18	0.0	24	7.5	16	
	16	環境との共生を目指した農林水産業の担い手の育成と振興	5.4	18	5.8	16	0.0	24	4.6	20	
	17	産学官金民連携や農工商連携など、相乗効果の高い産業の振興	3.6	24	3.5	24	4.1	16	4.2	22	
環境	18	再生可能エネルギーの活用やエコ交通の促進など、低炭素社会への転換	7.9	13	7.3	13	7.2	13	10.6	12	
	19	県民が主役となる環境学習や環境保全活動、森林づくりなどの促進	0.9	27	1.0	27	0.0	24	0.4	27	
	20	琵琶湖流域をはじめとした水環境や生物多様性の保全・再生	7.0	15	7.3	13	2.1	20	6.4	17	
	21	県民が暮らしの中で琵琶湖をもっと身近に感じる取組	4.1	21	4.1	21	2.1	20	4.9	19	
	22	廃棄物の発生抑制や資源化の仕組みの確立など、資源循環の推進	5.0	19	5.0	19	4.1	16	5.1	18	
県土	23	美しい田園や緑豊かな森林の維持	8.0	12	8.1	12	4.1	16	7.8	15	
	24	道路や公園、下水道など社会資本の整備と計画的な保全管理	6.7	16	6.0	15	10.3	10	8.9	14	
	25	交通網などの広域交流ネットワークの形成	9.2	11	8.3	11	24.7	2	10.4	13	
	26	自転車歩行者道や公共交通機関などの整備	16.7	4	16.6	4	13.4	8	18.0	2	
	27	地震や風雪水害、土砂災害に備えた施設の整備・保全	15.5	6	15.4	6	11.3	9	17.3	3	

※少数第2位以下の計算結果も考慮し順位をつけています。

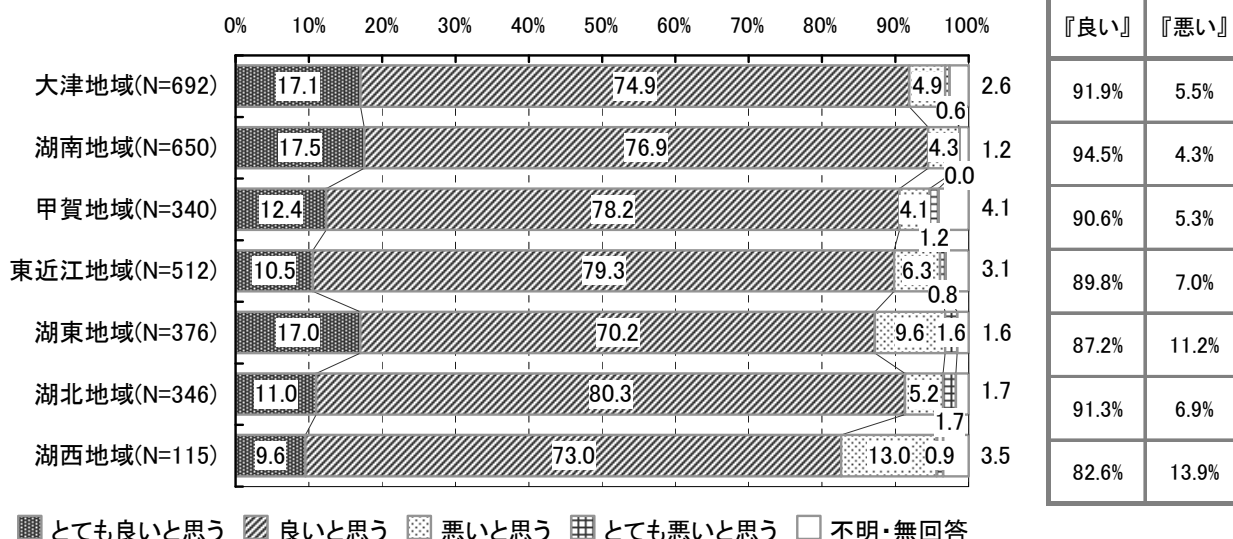
(5) 滋賀県の『住み心地』

問10 あなたは、滋賀県の「住み心地」についてどう思いますか。あなた自身の気持ちに最も近いものを選んでください。(○は1つだけ)

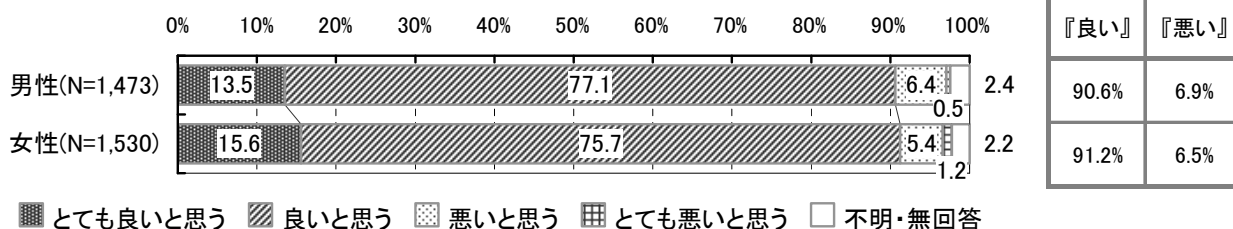
※『良い』:「とても良いと思う」と「良いと思う」の合計
 ※『悪い』:「悪いと思う」と「とても悪いと思う」の合計



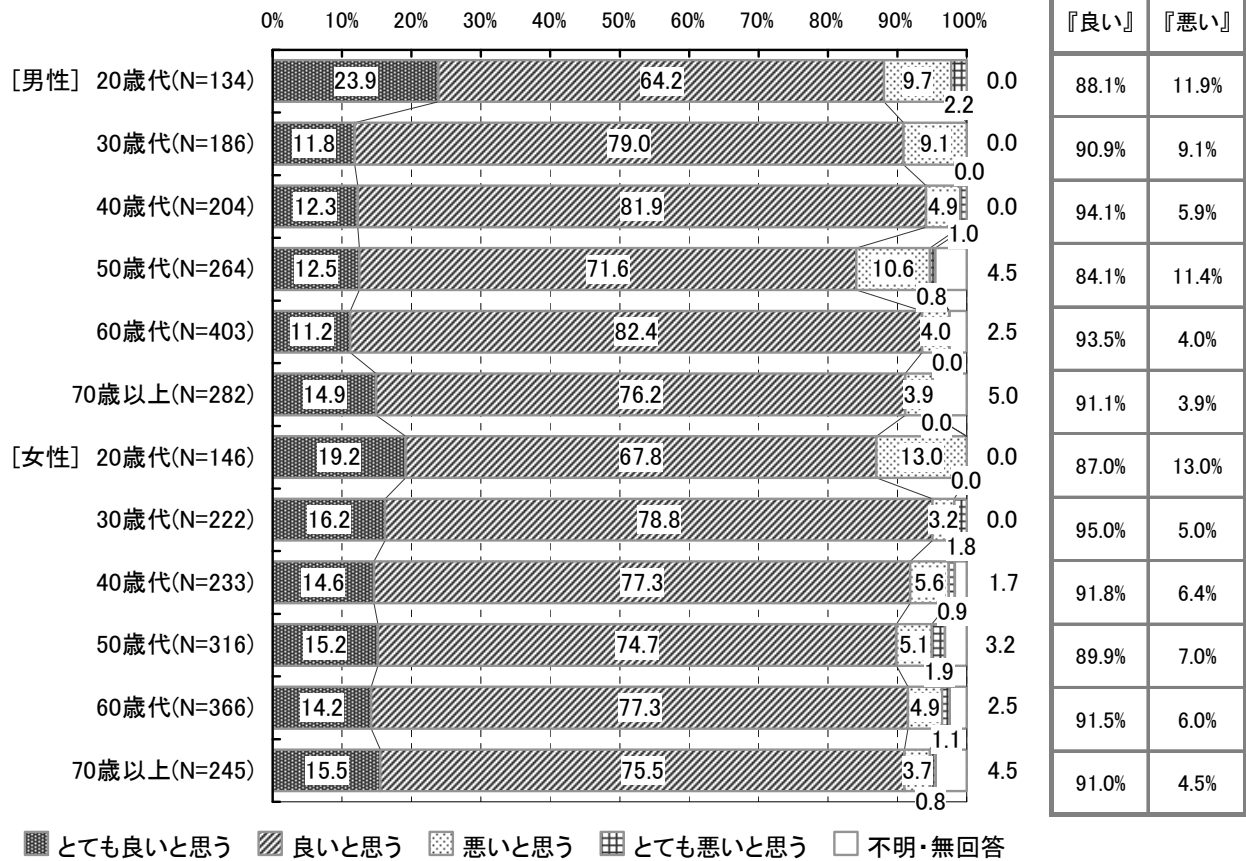
【地域別】



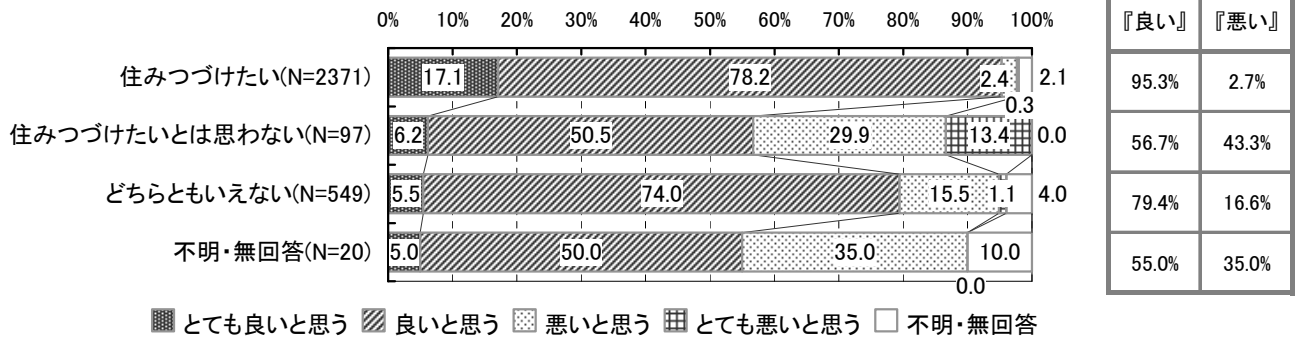
【性別】



【性・年代別】



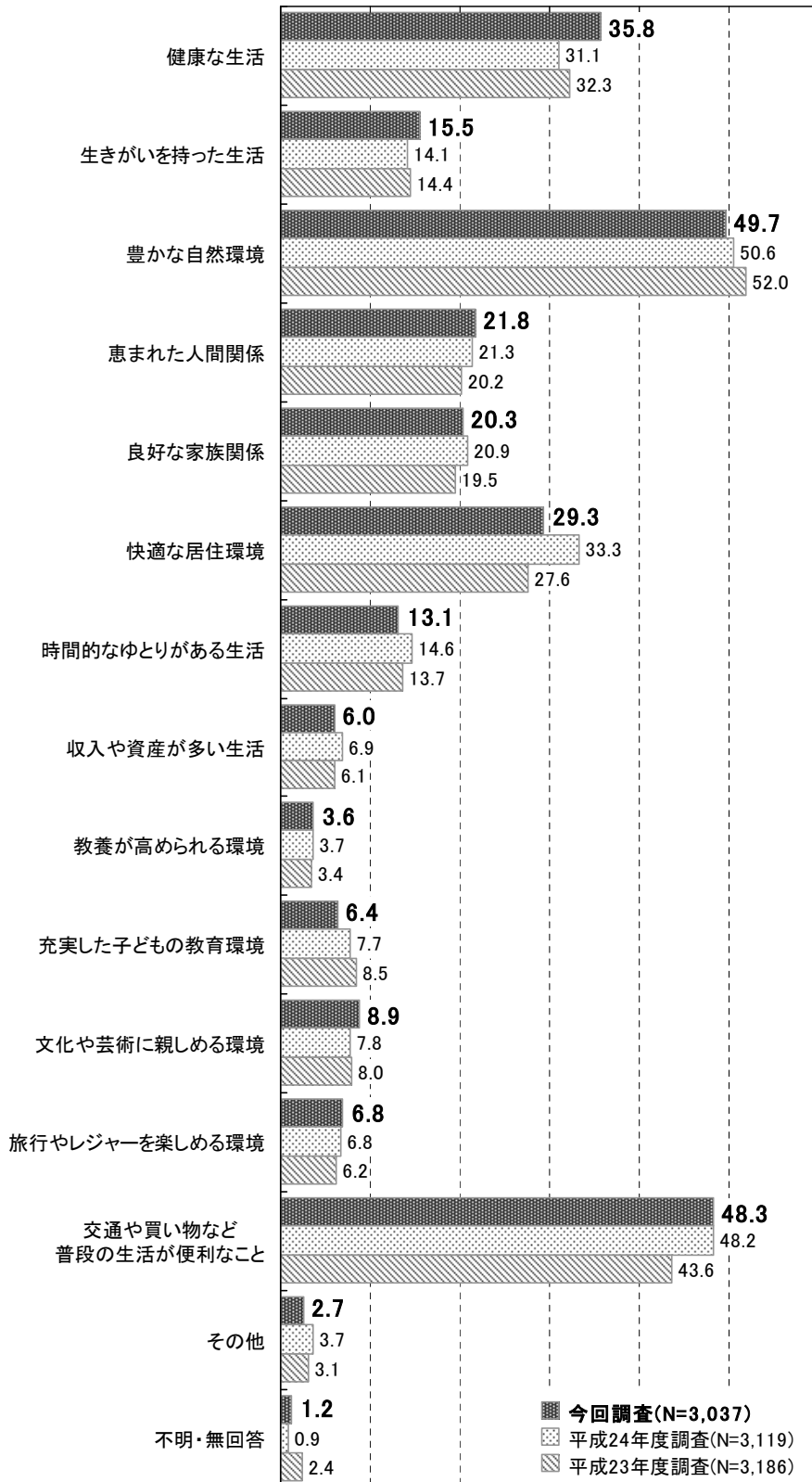
【定住意向別】



(6) 『住み心地』の良さにつながること

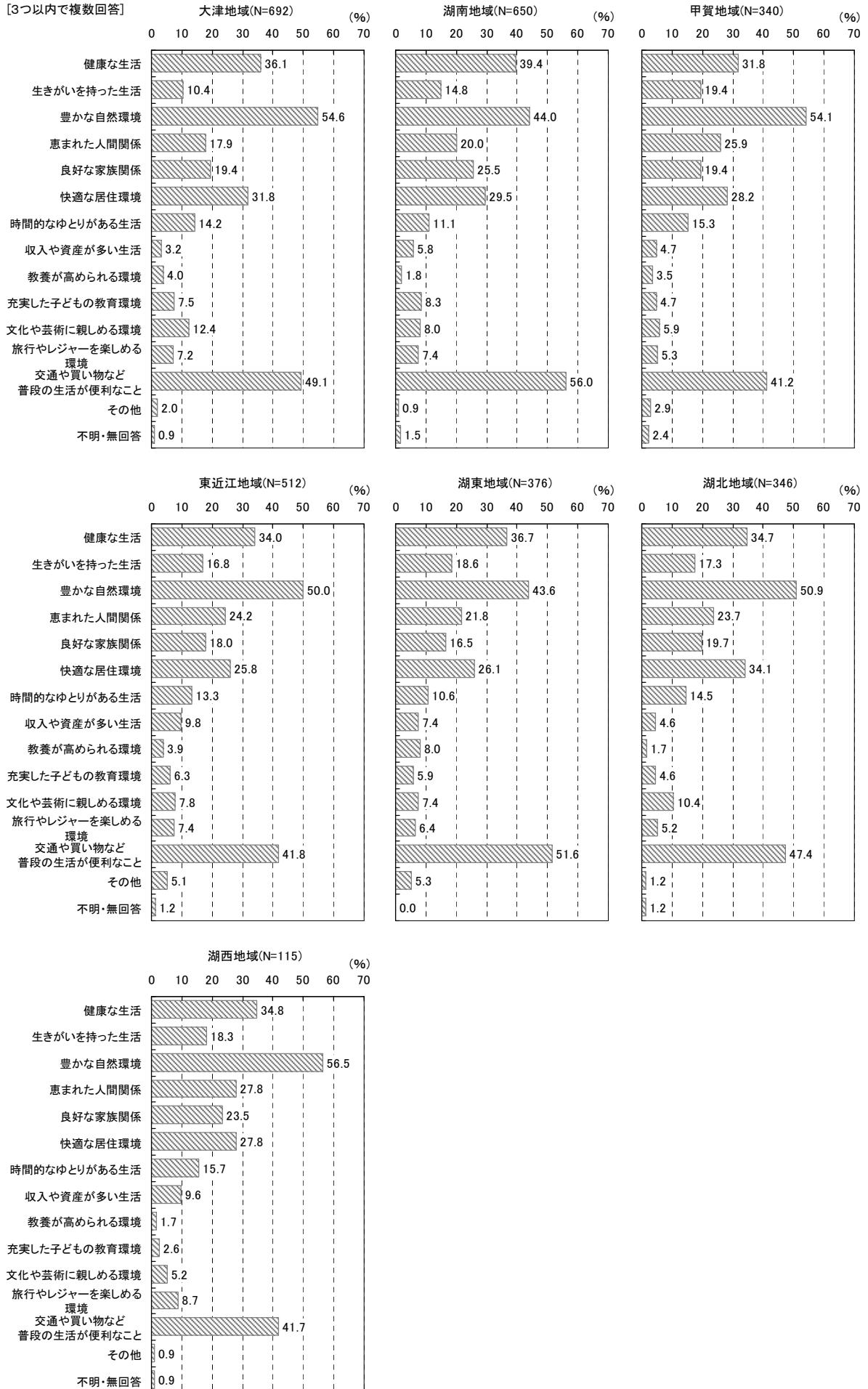
問11 あなたにとって、「住み心地」の良さにつながるのは、どのようなことですか。
(○は3つまで)

[3つ以内で複数回答] 0 10 20 30 40 50 60 (%)



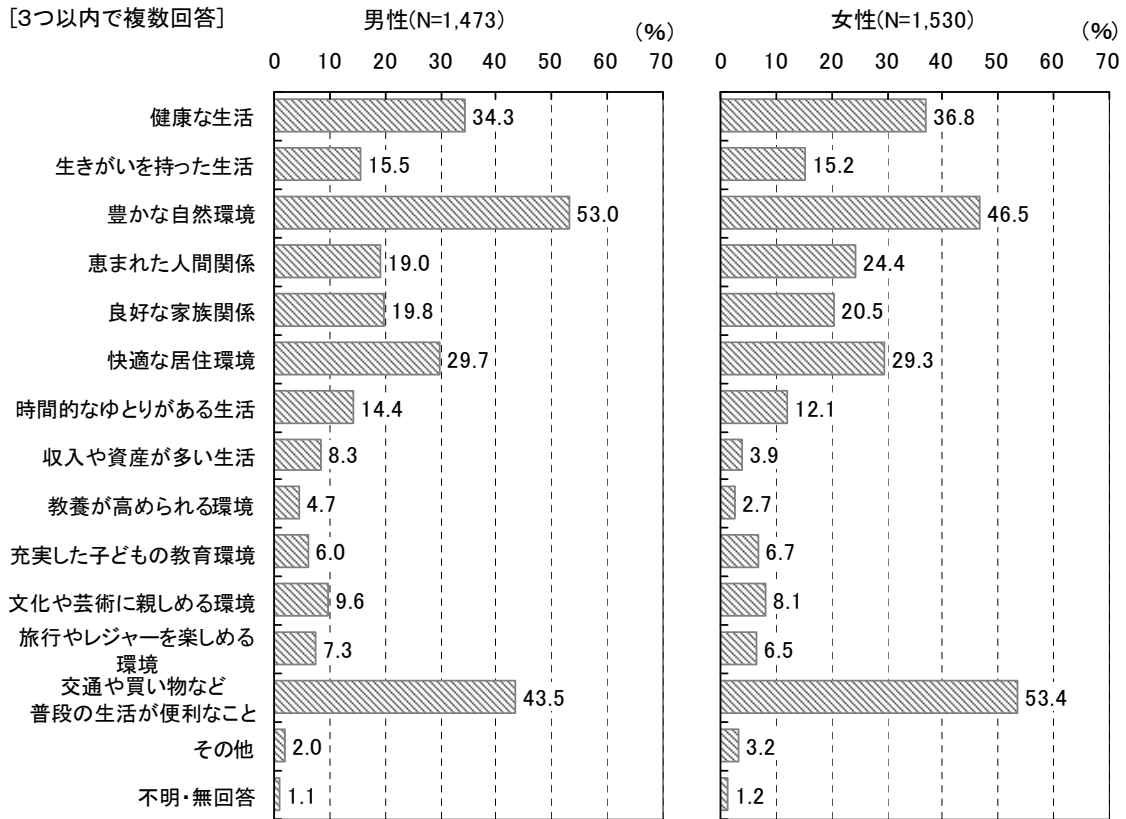
【地域別】

[3つ以内で複数回答]



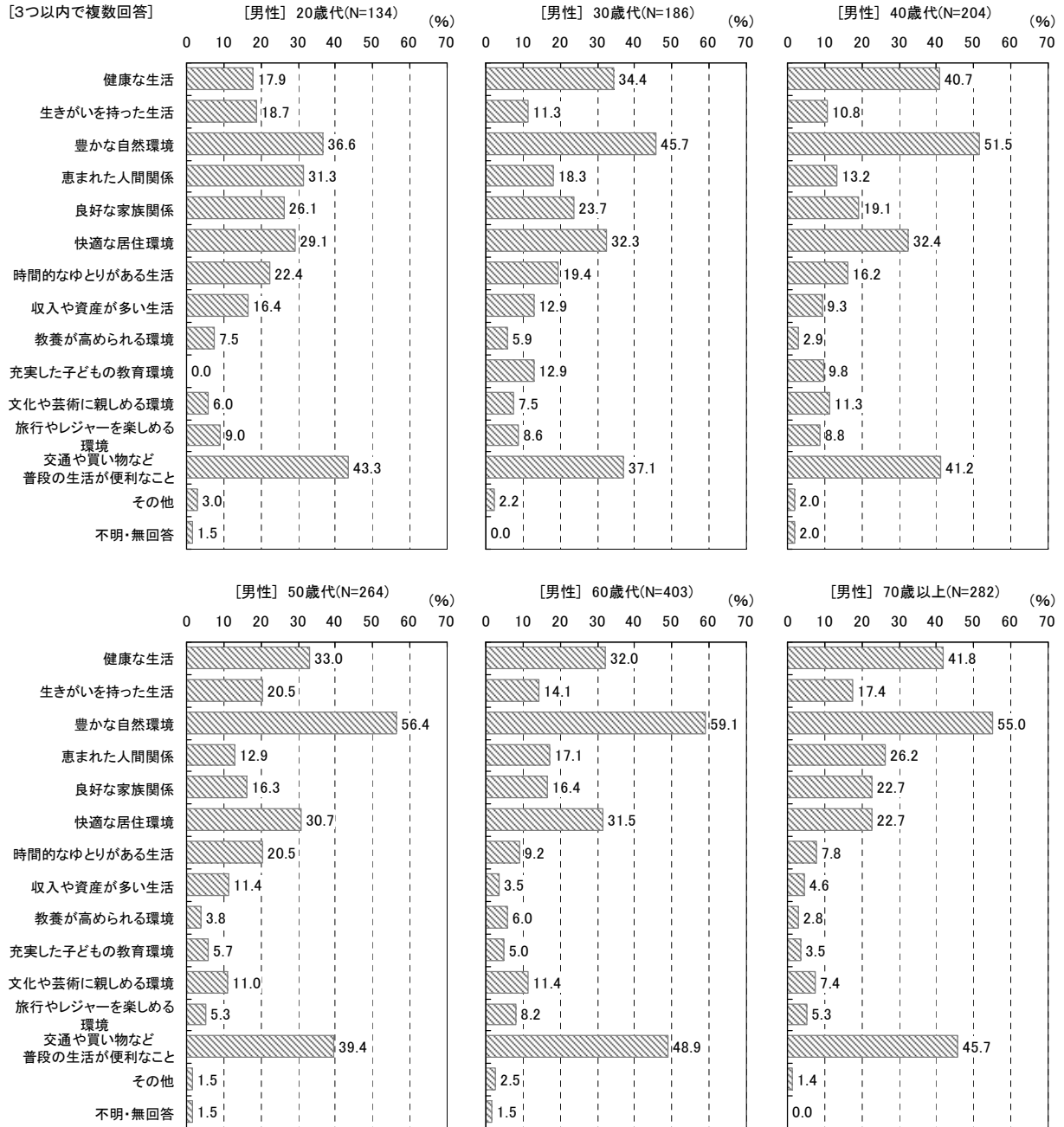
【性別】

[3つ以内で複数回答]



【性・年代別】

[3つ以内で複数回答]



[3つ以内で複数回答]

