

3 水道用水供給事業の業務状況

(1) 事業の概要

各市町が行っている水道事業への供給事業として、水道水の広域的、安定的な供給を行うため、湖南水道用水供給事業を行っています。

水道施設名	給水開始	給水先
吉川浄水場 給水能力 81,100 m ³ /日	昭和 53 年 8 月	草津市、守山市、栗東市、野洲市、湖南市
馬淵浄水場 給水能力 82,700 m ³ /日	昭和 54 年 11 月	近江八幡市、東近江市、日野町、竜王町
水口浄水場 給水能力 35,000 m ³ /日	昭和 59 年 6 月	甲賀市

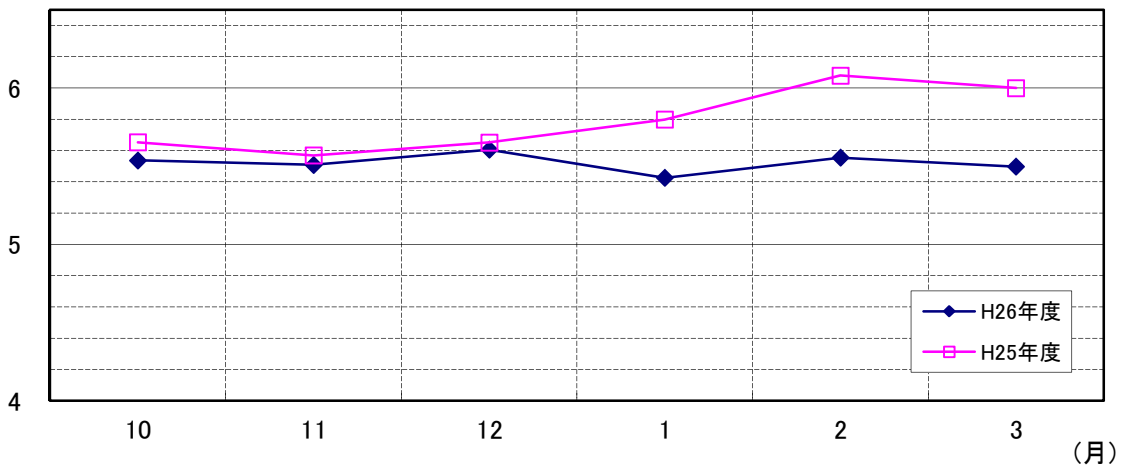
○給水状況

①吉川浄水場

平成 26 年度下半期の給水状況は、給水人口 382,068 人（H27.3.31 現在）に対し、1 日平均給水量 55,209 m³ となっています。

1 日平均給水量を前年度同期と比較すると、2,878 m³（5.0%）減少しました。

吉川浄水場 月別1日平均給水量
(万m³/日)



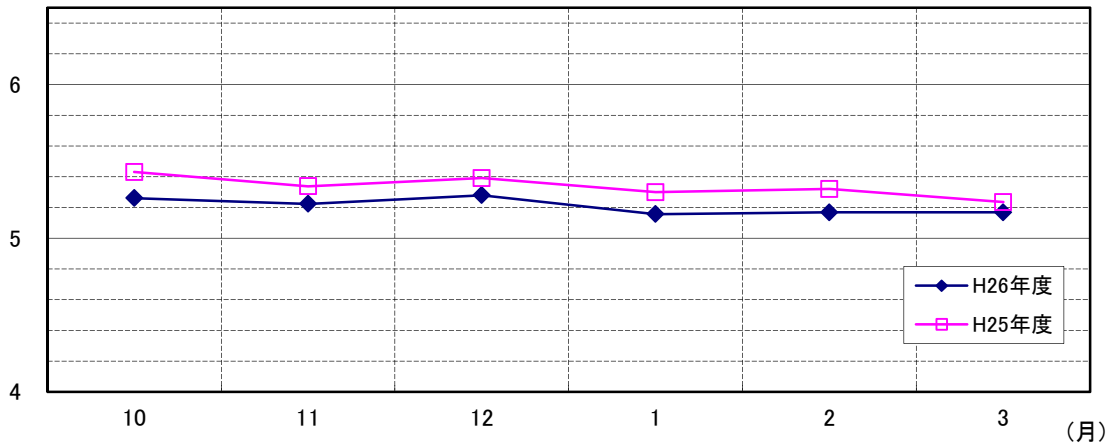
②馬淵浄水場

平成 26 年度下半期の給水状況は、給水人口 209,389 人（H27.3.31 現在）に対し、1 日平均給水量 52,110 m³ となっています。

1 日平均給水量を前年度同期と比較すると、1,259 m³（2.4%）減少しました。

馬淵浄水場 月別1日平均給水量

(万 m^3 /日)



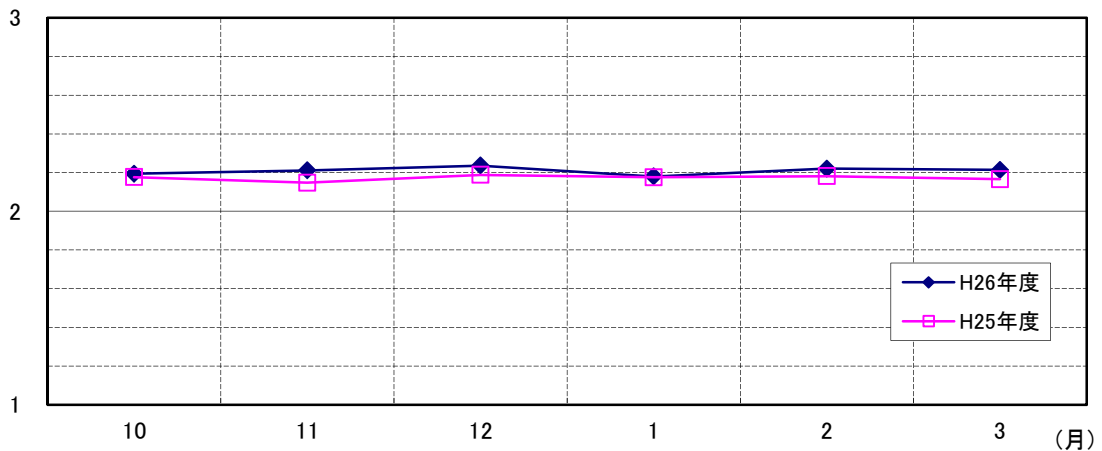
③水口浄水場

平成 26 年度下半期の給水状況は、給水人口 92,508 人 (H27.3.31 現在) に対し、1 日平均給水量 22,085 m^3 となっています。

1 日平均給水量を前年度同期と比較すると、363 m^3 (1.7%) 増加しました。

水口浄水場 月別1日平均給水量

(万 m^3 /日)



○建設改良事業の状況

①吉川浄水場

平成 26 年度下半期は、西部幹線下流工区送水管工事や管路塩素追加注入設備設計業務等を上半期に引き続き実施しました。

②馬淵浄水場

平成 26 年度下半期は、八幡安土バイパス送水管工事や馬淵浄水場ろ過池給水設備更新工事等を上半期に引き続き実施しました。

③水口浄水場

平成 26 年度下半期は、朝国共同施設自家発電設備更新工事等を上半期に引き続き実施しました。

(2) 経理の状況

○予算の補正の状況

平成27年2月定例会議において、他会計負担金の増加等に伴い事業収益を40,161千円、減価償却費の増加等に伴い事業費用を94,680千円、それぞれ増額補正しました。また、工事費の減少等に伴い資本的収入を151,834千円、資本的支出を291,049千円、それぞれ減額補正しました。

○平成26年度予算の執行状況

平成26年4月1日から平成27年3月31日までの予算の執行状況は、次のとおりです。

●収益的収入および支出

(単位 千円)

科 目	当初予算額	前年度からの繰越 (財源充当) 額	補正予算額	予算現額 (A)	執行額 (B)	(B)/(A) %
水道用水供給事業収益	5,141,200	—	40,161	5,181,361	5,176,707	99.9
営業収益	4,835,316	—	10,436	4,845,752	4,840,473	99.9
営業外収益	305,884	—	29,725	335,609	336,234	100.2
水道用水供給事業費用	4,150,000	—	94,680	4,244,680	4,208,691	99.2
営業費用	3,795,801	—	△ 46,524	3,749,277	3,719,041	99.2
営業外費用	295,966	—	66,776	362,742	356,990	98.4
特別損失	58,233	—	74,428	132,661	132,660	100.0

●資本的収入および支出

(単位 千円)

科 目	当初予算額	前年度からの繰越 (財源充当) 額	補正予算額	予算現額 (A)	執行額 (B)	(B)/(A) %
資本的収入	973,000	40,000	△ 151,834	861,166	551,166	64.0
企業債	953,000	40,000	△ 153,000	840,000	530,000	63.1
出資金	20,000	—	△ 50	19,950	19,950	100.0
補助金	—	—	1,216	1,216	1,216	100.0
資本的支出	3,745,700	232,051	△ 291,049	3,686,702	2,961,111	80.3
建設改良費	2,339,135	232,051	△ 247,023	2,324,163	1,599,558	68.8
企業債償還金	1,319,633	—	△ 12,971	1,306,662	1,306,660	100.0
固定資産購入費	86,932	—	△ 31,055	55,877	54,893	98.2

(注) 資本的収入額が資本的支出額に対して不足する額は、損益勘定留保資金等で補填しました。

○決算の状況

①損益収支

事業収益は、長期前受金戻入の増加等により、対前年度比5.6%増加の4,817,864千円となりました。一方、事業費用は、営業費用の増加等により、対前年度比11.2%増加の3,956,361千円となり

ました。この結果、純利益は前年度より 144,469 千円減少し、861,503 千円となりました。

●比較損益計算書

(単位 千円)

科 目	平成 26 年度 決算額 (A)	平成 25 年度 決算額 (B)	比 較 増 減	
			(A)－(B)	(A)/(B) %
水道用水供給事業収益	4,817,864	4,562,773	255,091	105.6
営 業 収 益	4,481,919	4,505,546	△ 23,627	99.5
営 業 外 収 益	335,945	57,227	278,718	587.0
水道用水供給事業費用	3,956,361	3,556,801	399,560	111.2
営 業 費 用	3,635,420	3,341,439	293,981	108.8
営 業 外 費 用	188,281	213,892	△ 25,611	88.0
特 別 損 失	132,660	1,470	131,190	9,024.5
当 年 度 純 利 益	861,503	1,005,972	△ 144,469	85.6

②財務状況

地方公営企業会計制度の見直し等により、平成 26 年度末の総資産は、前年度より 1,616,446 千円 (2.9%) 減少して 54,998,268 千円、また、負債は 17,850,308 千円 (750.2%) 増加して 20,229,662 千円となり、資本は 19,466,754 千円 (35.9%) 減少して 34,768,606 千円となりました。

●比較貸借対照表

(単位 千円)

資 産 の 部				負 債 お よ び 資 本 の 部			
科 目	平成 26 年度 決 算 額	平成 25 年度 決 算 額	比較増減	科 目	平成 26 年度 決 算 額	平成 25 年度 決 算 額	比較増減
固定資産	45,028,439	47,093,736	△2,065,297	固定負債	12,130,838	1,532,918	10,597,920
流動資産	9,969,829	9,520,978	448,851	流動負債	2,099,680	846,436	1,253,244
				繰延収益	5,999,144	—	5,999,144
				負債合計	20,229,662	2,379,354	17,850,308
				資本金	22,102,341	34,612,746	△ 12,510,405
				剰余金	12,666,265	19,622,614	△ 6,956,349
				資本合計	34,768,606	54,235,360	△ 19,466,754
合 計	54,998,268	56,614,714	△1,616,446	合 計	54,998,268	56,614,714	△ 1,616,446

③企業債の状況

平成 27 年 3 月 31 日現在の企業債の現在高は 11,753,695 千円です。

(3) 平成27年度の事業および予算の概要

清浄な水道水の供給により公衆衛生の向上と生活環境の改善に寄与するため、本年度は8市2町に1日平均131,287 m³の水道用水を供給する予定としています。

本年度については、西部幹線下流工区送水管工事や八幡安土バイパス送水管工事等を前年度に引き続き行うとともに、日野第1加圧ポンプ場電気設備等更新工事等に着手することとしています。

○平成27年度当初予算の概要

●収益的収入および支出

(単位 千円)

款	項	金額
水道用水供給事業収益		5,196,000
	営 業 収 益	4,843,168
	営 業 外 収 益	352,832
水道用水供給事業費用		4,141,000
	営 業 費 用	3,952,631
	営 業 外 費 用	188,369

●資本的収入および支出

(単位 千円)

款	項	金額
資 本 的 収 入		1,224,300
	企 業 債	1,060,000
	補 助 金	145,500
	出 資 金	18,800
資 本 的 支 出		5,401,000
	建 設 改 良 費	4,167,008
	企 業 債 償 還 金	1,173,664
	固 定 資 産 購 入 費	60,328

(注) 資本的収入額が資本的支出額に対して不足する額は、損益勘定留保資金等で補填します。