

3 水道用水供給事業の業務状況

事業の概要

各市町が行っている水道事業への供給事業として、水道水の広域的、安定的な供給を行うため、湖南水道用水供給事業を行っています。

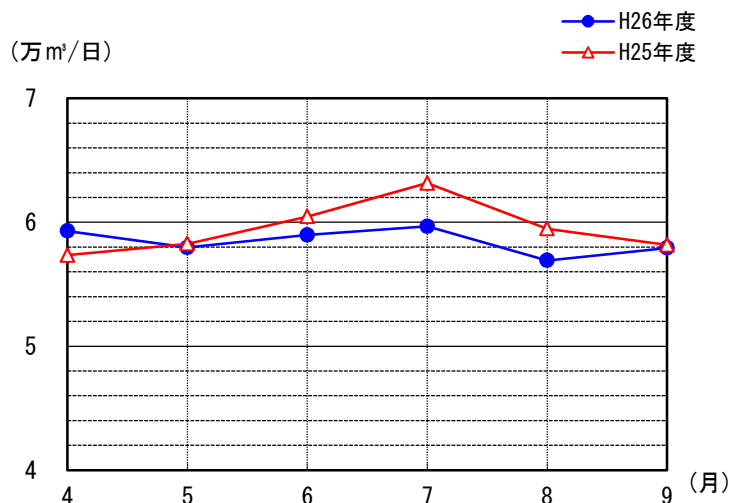
水道施設名	給水開始	給水先	給水人口
吉川浄水場 給水能力 81,100 m ³ /日	昭和 53 年 8 月	近江八幡市、草津市、 守山市、栗東市、甲賀 市、野洲市、湖南市、 東近江市、日野町、竜 王町	682,186 人 (H26.3.31 現在)
馬淵浄水場 給水能力 82,700 m ³ /日	昭和 54 年 11 月		
水口浄水場 給水能力 35,000 m ³ /日	昭和 59 年 6 月		

給水状況

○吉川浄水場

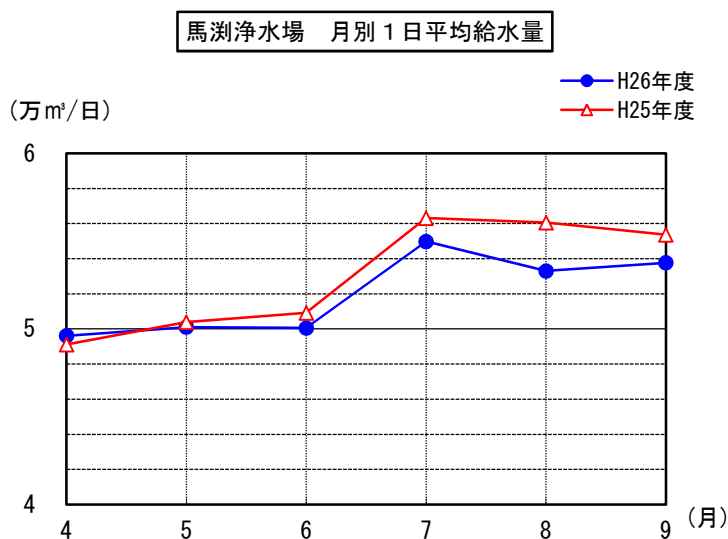
平成 26 年度上半期の給水状況は、1 日平均 58,453 m³ で、前年度同期と比較すると、1,039 m³ (1.7%) 減少しました。

吉川浄水場 月別 1 日平均給水量



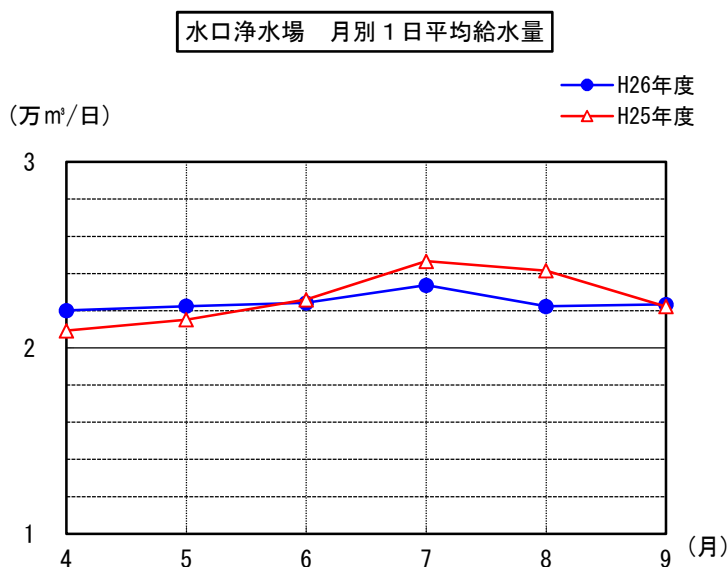
○馬淵浄水場

平成 26 年度上半期の給水状況は、1 日平均 51,987 m³ で、前年度同期と比較すると、1,058 m³ (2.0%) 減少しました。



○水口浄水場

平成 26 年度上半期の給水状況は、1 日平均 22,439 m³ で、前年度同期と比較すると、255 m³ (1.1%) 減少しました。



建設改良事業の状況

○吉川浄水場

平成 26 年度上半期は、西部障線下流工区送水管工事等を前年度に引き続き実施するとともに、管路塩素追加注入設備設計業務等に着手しました。

○馬淵浄水場

平成 26 年度上半期は、八幡安土バイパス送水管工事等を前年度に引き続き実施するとともに、馬淵浄水場ろ過池給水設備更新工事等に着手しました。

○水口浄水場

平成 26 年度上半期は、朝国共同施設自家発電設備更新工事等に着手しました。

経理の状況

予算の補正の状況

平成26年2月県議会定例会での議決後、予算の補正はしていません。

予算の執行状況

平成26年度上半期の予算の執行状況は、次のとおりです。

●収益的収支

(単位：千円)

科 目	当初予算額	前年度からの繰越(財源充当)額	予算現額(A)	執行額(B)	(B)/(A)(%)
水道用水供給事業収益	5,141,200	—	5,141,200	2,012,571	39.1
営業収益	4,835,316	—	4,835,316	2,008,570	41.5
営業外収益	305,884	—	305,884	4,001	1.3
水道用水供給事業費用	4,150,000	—	4,150,000	628,889	15.2
営業費用	3,795,801	—	3,795,801	473,103	12.5
営業外費用	295,966	—	295,966	97,553	33.0
特別損失	58,233	—	58,233	58,233	100.0

●資本的収支

(単位：千円)

科 目	当初予算額	前年度からの繰越(財源充当)額	予算現額(A)	執行額(B)	(B)/(A)(%)
資本的収入	973,000	40,000	1,013,000	—	—
企業債	953,000	40,000	993,000	—	—
出資金	20,000	—	20,000	—	—
資本的支出	3,745,700	232,051	3,977,751	963,527	24.2
建設改良費	2,339,135	232,051	2,571,186	258,162	10.0
企業債償還金	1,319,633	—	1,319,633	672,633	51.0
固定資産購入費	86,932	—	86,932	32,732	37.7

(注) 資本的支出額に対する資本的収入額の不足は、内部留保資金等で補填しました。

また、以上の予算執行の状況を企業会計原則に従って合計残高試算表にしますと、平成26年9月30日現在では次のとおりです。

●合計残高試算表（平成26年9月30日現在）

（単位：千円）

借 方		勘 定 科 目	貸 方	
残 高	合 計		合 計	残 高
55,025,965	99,499,293	〔資産の部〕	44,473,328	
45,853,279	84,949,797	固 定 資 産	39,096,518	
9,172,686	14,549,496	流 動 資 産	5,376,810	
	1,568,551	〔負債の部〕	21,447,545	19,878,994
		固 定 負 債	12,755,348	12,755,348
	1,568,540	流 動 負 債	2,394,028	825,488
	11	繰 延 収 益	6,298,169	6,298,158
		〔資本の部〕	33,888,358	33,888,358
		資 本 金	22,082,391	22,082,391
		剰 余 金	11,805,967	11,805,967
		〔収益の部〕	1,863,769	1,863,769
		営 業 収 益	1,859,787	1,859,787
		営 業 外 収 益	3,982	3,982
605,156	605,217	〔費用の部〕	61	
449,370	449,431	営 業 費 用	61	
97,553	97,553	営 業 外 費 用		
58,233	58,233	特 別 損 失		
55,631,121	101,673,061	合 計	101,673,061	55,631,121

企業債の状況

平成26年9月30日現在の企業債の現在高は11,857,722千円です。

