

3 上水道供給事業の業務状況

事業の概要

各市町が行っている水道事業への供給事業として、水道水の広域的、安定的な給水を行うため、次の2事業を行っています。

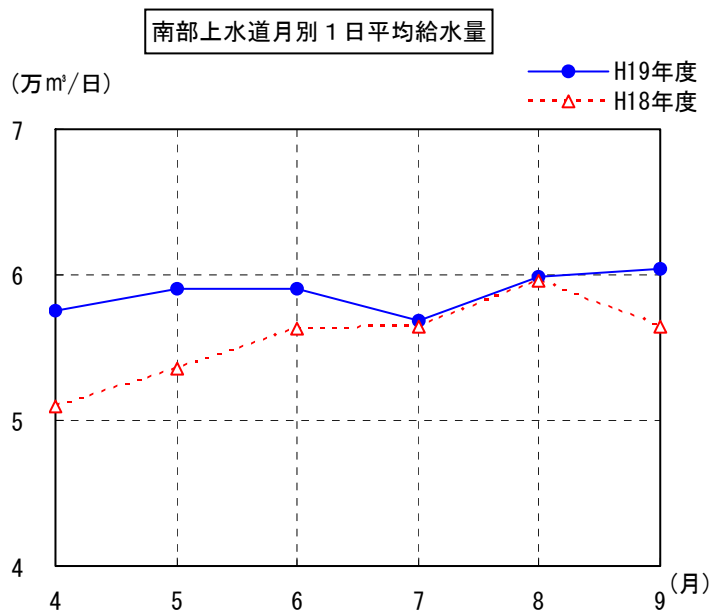
事業名	給水開始	給水先
南部上水道供給事業 給水能力 81,100m ³ /日	昭和53年8月	草津市、守山市、栗東市、野洲市、湖南市
東南部上水道供給事業 給水能力 中部 82,700m ³ /日 甲賀 35,000m ³ /日	〔中部地区〕 昭和54年11月	近江八幡市、東近江市、安土町、日野町、竜王町
	〔甲賀地区〕 昭和59年6月	甲賀市

給水状況

○南部上水道供給事業

平成19年度上半期の給水状況は、給水人口359,024人（H19.3.31現在）に対し、1日平均給水量58,794m³となっています。

1日平均給水量を前年度同期と比較すると、3,228m³（5.8%）増加しました。

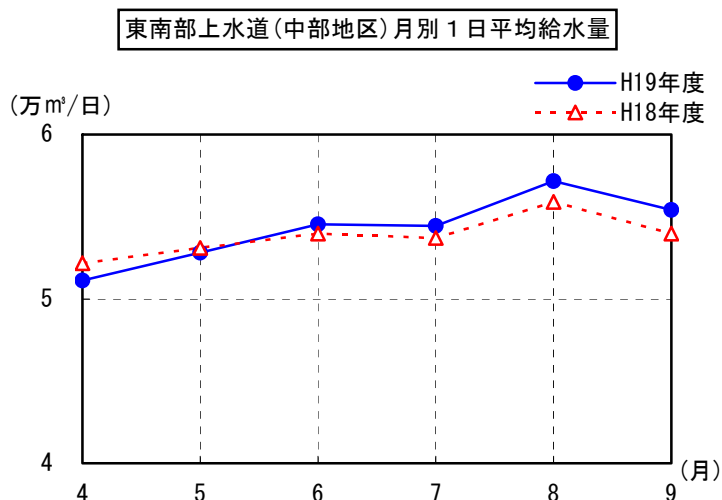


○東南部上水道供給事業

■中部地区

平成 19 年度上半期の給水状況は、給水人口 209,179 人 (H19.3.31 現在) に対し、1 日平均給水量 54,256 m³となっています。

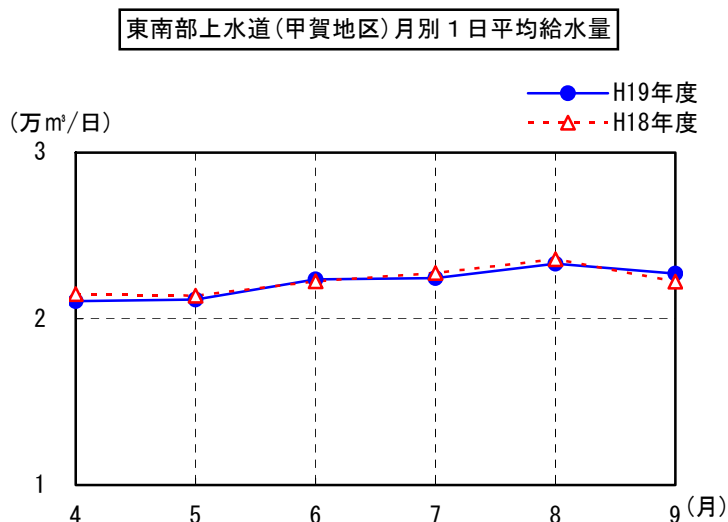
1 日平均給水量を前年度同期と比較すると、442 m³ (0.8%) 増加しました。



■甲賀地区

平成 19 年度上半期の給水状況は、給水人口 66,457 人 (H19.3.31 現在) に対し、1 日平均給水量 22,175 m³となっています。

1 日平均給水量を前年度同期と比較すると、114 m³ (0.5%) 減少しました。



建設改良事業の状況

○南部上水道供給事業

平成 19 年度上半期は、第 1 次拡張事業の整備や吉川浄水場排水処理施設更新工事等を前年度に引き続き実施しました。

○東南部上水道供給事業

■中部地区

平成 19 年度上半期は、日野川水管橋耐震補強工事等に着手しました。

■甲賀地区

平成 19 年度上半期は、ろ過池壁面改修工事等に着手しました。

経理の状況

予算の補正の状況

平成19年2月県議会定例会での議決後、予算の補正はしていません。

予算の執行状況

平成19年度上半期の予算の執行状況は、次のとおりです。

●収益的収支

(単位：千円)

科 目	当初予算額	前年度からの繰越(財源充当)額	予算現額(A)	執行額(B)	(B)/(A)(%)
上水道供給事業収益	5,906,600	—	5,906,600	2,671,970	45.2
営業収益	5,479,298	—	5,479,298	2,273,318	41.5
営業外収益	427,302	—	427,302	398,652	93.3
上水道供給事業費用	4,050,800	—	4,050,800	832,501	20.6
営業費用	3,346,930	—	3,346,930	522,875	15.6
営業外費用	703,870	—	703,870	309,626	44.0

●資本的収支

(単位：千円)

科 目	当初予算額	前年度からの繰越(財源充当)額	予算現額(A)	執行額(B)	(B)/(A)(%)
資本的収入	2,096,100	598,000	2,694,100	—	—
企業債	1,738,400	262,000	2,000,400	—	—
補助金	136,000	168,000	304,000	—	—
出資金	180,898	168,000	348,898	—	—
諸収入	40,802	—	40,802	—	—
資本的支出	5,614,700	765,020	6,379,720	1,062,067	16.6
建設改良費	2,444,272	765,020	3,209,292	104,795	3.3
企業債償還金	2,720,942	—	2,720,942	951,969	35.0
他会計からの長期借入金償還金	439,076	—	439,076	—	—
固定資産購入費	10,410	—	10,410	5,303	50.9

(注) 資本的支出額に対する資本的収入額の不足は、内部留保資金等で補てんしました。

また、以上の予算執行の状況を企業会計原則に従って合計残高試算表にしますと、平成19年9月30日現在では次のとおりです。

●合計残高試算表（平成19年9月30日現在）

（単位：千円）

借 方		勘 定 科 目	貸 方	
残 高	合 計		合 計	残 高
79,089,334	85,214,254	〔資産の部〕	33,706,810	27,581,890
72,289,800	72,440,018	固 定 資 産	27,732,108	27,581,890
6,799,534	12,774,236	流 動 資 産	5,974,702	
	986,644	〔負債の部〕	2,200,615	1,213,971
		固 定 負 債	1,102,597	1,102,597
	986,644	流 動 負 債	1,098,018	111,374
	951,969	〔資本の部〕	49,502,319	48,550,350
	951,969	資 本 金	32,598,985	31,647,016
		剰 余 金	16,903,334	16,903,334
		〔収益の部〕	2,563,716	2,563,716
		営 業 収 益	2,165,064	2,165,064
		営 業 外 収 益	398,652	398,652
820,593	820,706	〔費用の部〕	113	
510,967	511,080	営 業 費 用	113	
309,626	309,626	営 業 外 費 用		
79,909,927	87,973,573	合 計	87,973,573	79,909,927

企業債および他会計借入金の状況

平成19年9月30日現在の企業債の現在高は17,302,667千円です。また、他会計借入金の現在高は1,778,978千円で、その内訳は、借入資本金が1,545,887千円、固定負債が233,091千円です。

