

職員給与関係資料

平成 28 年職員給与等実態調査について

1 調査の目的と時期

この調査は、地方公務員法第 8 条第 1 項第 2 号の規定に基づき、一般職に属する職員の給与について検討するため、平成 28 年 4 月 1 日現在在職する職員（同日付けの退職者を除く。）について 4 月分の給与等の実態を調査したものである。

2 調査対象

滋賀県職員等の給与に関する条例、滋賀県公立学校職員の給与に関する条例、滋賀県一般職の任期付職員の採用等に関する条例、滋賀県一般職の任期付研究員の採用等に関する条例または滋賀県技能労務職員の給与、勤務時間その他の勤務条件に関する規則の適用を受ける職員（臨時または非常勤の職員および休職中、休業中、育児短時間勤務中または派遣中の職員を除く。）を対象とした。

3 調査事項

調査対象に該当した全職員について、適用給料表別に職員の学歴、性別、年齢、職務の級、号給および給料、扶養手当、地域手当等の給与について調査するとともに扶養家族の状況および通勤の状況等を調査した。

4 集計

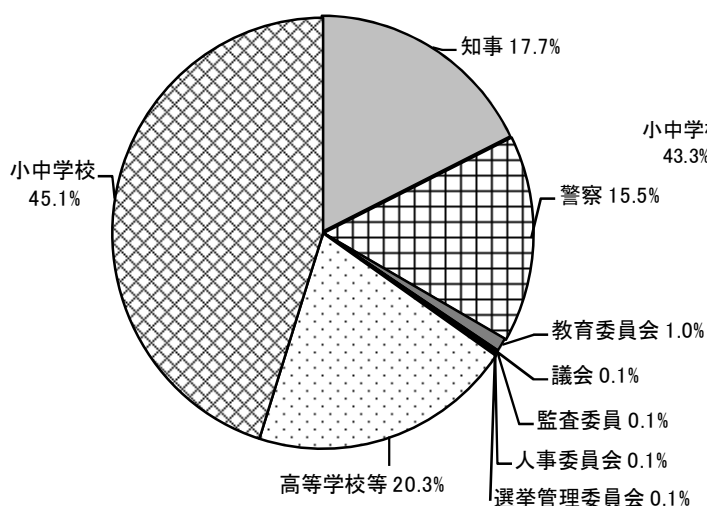
人事委員会事務局において実施した。

第1表 部局別・給料表別人員数

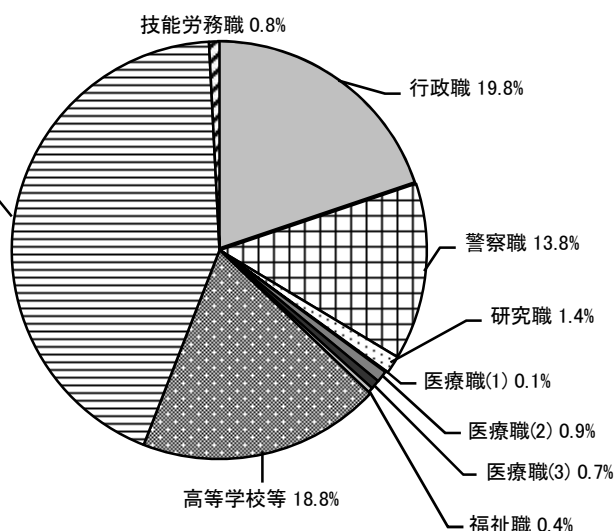
部局 給料表	知事	警察	教育委員会	議会	監査員	人事委員会	選挙管理委員会	高等学校等	小学校および中学校	計
	人	人	人	人	人	人	人	人	人	人
行政職	2,312	234	132	27	15	9	6	196	310	3,241
警察職	-	2,263	-	-	-	-	-	-	-	2,263
研究職	207	17	-	-	-	-	-	-	-	224
医療職(1)	20	-	-	-	-	-	-	-	-	20
医療職(2)	130	1	-	-	-	-	-	4	10	145
医療職(3)	103	2	2	-	-	-	-	-	-	107
福祉職	62	-	-	-	-	-	-	-	-	62
高等学校等教育職	-	-	18	-	-	-	-	3,059	-	3,077
小学校および中学校等教育職	-	-	21	-	-	-	-	-	7,049	7,070
技能労務職	54	11	1	-	-	-	-	59	-	125
計	2,888	2,528	174	27	15	9	6	3,318	7,369	16,334

- 注1 教育委員会のうち高等学校等教育職および小学校および中学校等教育職については、定数内指導主事の数字である。
 2 小学校および中学校等の数字には、県立中学校の職員41人(小学校および中学校等教育職39人、行政職2人)を含む。
 3 再任用職員は、含まれていない(第12表までについて同じ。)

部局別



給料表別



第2表 職員の給料表別・学歴別・性別人員構成

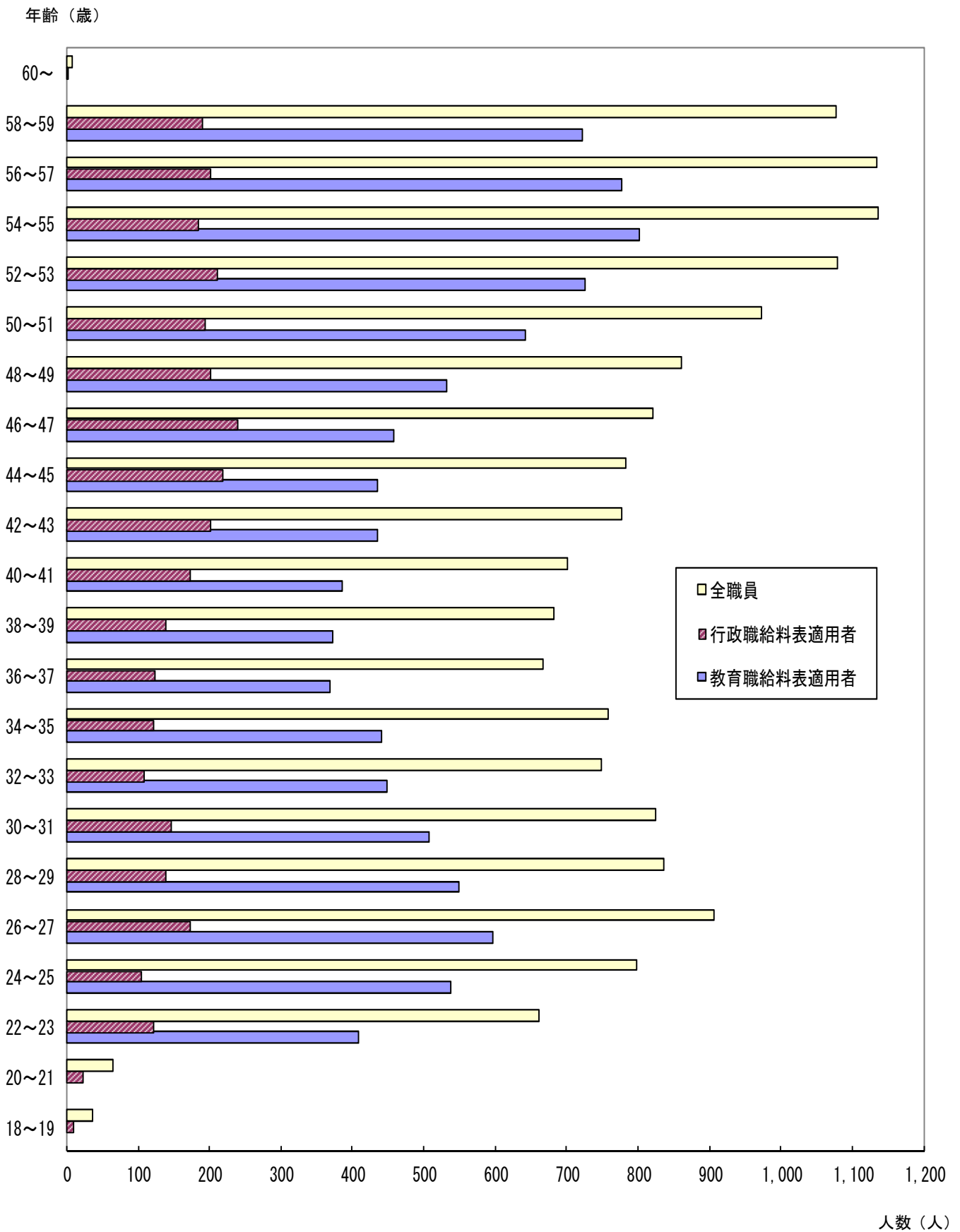
区分 給料表	学歴別人員構成比				性別人員構成比				男女平均年齢
	中学卒	高校卒	短大卒	大学卒	男	平均年齢	女	平均年齢	
	%	%	%	%	%	歳	%	歳	歳
行政職給料表	-	15.9	15.0	69.1	70.7	43.9	29.3	39.9	42.7
警察職給料表	0.1	44.6	3.1	52.2	92.2	39.0	7.8	32.3	38.5
研究職給料表	-	3.1	7.2	89.7	82.1	44.9	17.9	42.1	44.4
医療職給料表(1)	-	-	-	100.0	85.0	48.3	15.0	39.5	47.0
医療職給料表(2)	-	0.7	22.1	77.2	48.3	47.3	51.7	43.6	45.4
医療職給料表(3)	-	-	37.4	62.6	4.7	33.5	95.3	45.6	45.1
福祉職給料表	-	8.1	35.5	56.4	58.1	42.3	41.9	47.7	44.5
高等学校等教育職給料表	-	1.9	3.3	94.8	58.5	46.0	41.5	42.2	44.4
小・中学校等教育職給料表	-	-	7.2	92.8	48.0	42.8	52.0	41.1	41.9
技能労務職給料表	33.6	59.2	7.2	-	72.8	51.6	27.2	52.5	51.8
計	0.3	10.2	7.9	81.6	61.1	43.0	38.9	41.1	42.3

第3表 職員の年齢階層別構成

1 年齢階層別構成

年齢階層	職種	一般職員					教育職員			警察職員	全職員
		行政	研究	医療	福祉	技能労務	高等学校等	小学校・中学校等			
歳	%	%	%	%	%	%	%	%	%	%	
～ 24	5.4	6.3	0.5	1.1	4.8	0.8	6.6	4.4	7.6	11.9	7.0
25 ～ 29	10.5	11.4	5.4	7.7	11.3	1.6	14.0	10.9	15.4	14.1	13.2
30 ～ 34	10.1	9.8	16.5	11.8	11.3	0.8	11.8	8.5	13.2	16.9	12.0
35 ～ 39	10.2	10.0	13.8	11.4	8.1	5.6	9.3	8.7	9.6	16.1	10.5
40 ～ 44	14.5	15.3	12.1	11.0	12.9	6.4	10.4	13.9	8.9	12.2	11.6
45 ～ 49	16.5	16.7	16.5	18.4	9.7	11.2	11.7	13.3	11.0	8.9	12.5
50 ～ 54	16.6	15.7	19.6	18.4	16.1	32.0	17.5	21.6	15.6	9.6	16.2
55 ～ 59	16.0	14.7	15.6	18.0	25.8	41.6	18.7	18.7	18.7	10.3	16.9
60 ～	0.2	0.1	-	2.2	-	-	-	-	-	-	0.1
人員数	人	人	人	人	人	人	人	人	人	人	人
	3,924	3,241	224	272	62	125	10,147	3,077	7,070	2,263	16,334

2 年齢階層別構成 (グラフ)



第4表 職員の平均給与月額

区分 年月 給与項目	一 般 職 員 (教育職員および警察職員を除く。)		全 職 員	
	平成 28 年 4 月	平成 27 年 4 月	平成 28 年 4 月	平成 27 年 4 月
	円	円	円	円
給 料	337,346	341,806	354,240	358,934
扶養手当	10,002	10,104	8,964	9,207
地域手当	25,994	23,252	26,463	23,647
計	373,342	375,162	389,667	391,788

給料表別

給 料 表	平均年齢	給 料	扶養手当	地域手当	計
	歳	円	円	円	円
行政職給料表	42.7	332,838	10,188	25,540	368,566
警察職給料表	38.5	322,142	13,782	24,160	360,084
研究職給料表	44.4	362,436	11,775	27,395	401,606
医療職給料表(1)	47.0	451,890	10,525	83,914	546,329
医療職給料表(2)	45.4	353,092	7,907	26,302	387,301
医療職給料表(3)	45.1	350,511	3,981	25,537	380,029
福祉職給料表	44.5	358,411	8,444	26,413	393,268
高等学校等教育職給料表	44.4	386,349	8,957	28,475	423,781
小学校および中学校等 教育職給料表	41.9	359,917	6,848	26,584	393,349
技能労務職給料表	51.8	350,971	10,264	25,828	387,063

注 給料は、給料の調整額および教職調整額を含む。

第5表 職員の給料表別・級別・号給別人員分布

行政職給料表

号給 \ 級	1	2	3	4	5	6	7	8	9
1							1		
2									
3									
4									
5									
6									
7									
8		51							
9	5	10							1
10	1	15							
11		6							
12	4	27							
13		2					1		5
14		34							8
15		8	1						3
16	9	9	1						1
17	3	18	1						
18	1	5	6						
19	1	43	4						
20	10	8	3						
21		8	10						
22		19	6						
23	1	8	26						
24	5	7	15						
25	10	26	10						
26	3	5	6						
27	1	4	27						
28	8	14	6					4	
29	59	18	10				2	10	
30	8	15	5					20	
31		26	10				1	1	
32	39	14	17				24	3	
33	9	10	8				10	2	
34	8	4	5				7		
35	6	31	25				14		
36	28	10	14					2	
37	15	1	13				7	1	
38	10	2	7						
39	8	2	11	1			1		
40	3		6				4		
41	2		6				2	1	
42		1	4						
43	2		26				11		
44	2	1	14				4		
45	2		9	9			5	3	
46			11	14		1	6		
47			30	23			5		
48			17	2			5		
49	1		12	14			2		
50			6	12		4			
51			33	6		17	1		
52			10	12		1			
53			14	46		3	1		
54			7	10		1			
55	1		25	9		10	1		
56			19	29		29	1		
57			8	45		5			
58			8	6		19			
59			29	4		9			
60		1	18	23	1				
61			16	34	8	3	3		
62	1		8	9		6			
63			11	15		9			
64	1	1	6	22		32			
65	1		6	54	4	8			
66			4	9	2	10			
67			3	6	5	4			
68			2	23	9	1			
69				41	26	2			
70	1		3	18	10	6			
71			2	16	15	3			
72	7			11	12	2			
73				18	12	4			
74			3	14	19	5			
75	1		6	27	19	6			
76		1	1	6	14	11			

給 号	1	2	3	4	5	6	7	8	9
77			2	17	15	58			
78			1	16	8	15			
79			1	13	8	65			
80			1	7	7	19			
81				13	11	52			
82				7	6				
83			1	6	7	28			
84				13	19	1			
85			1	3	30	9			
86			1	4	4				
87				6	25				
88	1		1	9	14				
89			1	2	46				
90				4	8				
91				10	17				
92			1	3	1				
93				100	6				
94		1	1						
95									
96									
97									
98									
99									
100									
101									
102									
103									
104									
105									
106									
107									
108			1						
109									
110									
111									
112									
113			3						
114									
115									
116									
117									
118									
119									
120									
121									
122									
123									
124									
125									
計	278	466	646	821	388	458	119	47	18
総計					3,241				

警察職給料表

給 号	1	2	3	4	5	6	7	8	9
1									
2									
3									
4									
5									
6									
7									
8									
9	10								
10									
11									
12	11								
13	4								
14	1								
15									
16	16		1						
17	2								
18	1								
19									
20	22		2						
21	1								
22	1		2						
23									
24	16	54		2					
25	52			2					
26	8	5	5	1					
27	8	7		1					
28	43	37	8	5					
29	3	2	2	2					
30	5	11	3	1					
31	1	3		2					2
32	10	33	7	3					6
33	3	2	4	2	1				
34	9	20	6	2					
35	3	7	2	4	1				
36	6	30	17	4					2
37	2	5	3	5	2				3
38	1	14	12	3					
39	1	6	4	12					1
40	1	22	23	9	1				
41		8	7	8	1				1
42		13	25	2	1				
43	1	9	5	10	2				1
44	1	17	18	3	2				
45		7	4	9	2			5	
46		12	17	8				5	
47		3	10	3	2			4	
48		4	26	3	1				
49		4	12	16	1				
50		4	16	9					
51			12	10	2				
52		3	12	2	2		1		
53		2	14	13	7		10	1	
54		1	7	11	1		3	1	
55		2	8	10			3	1	
56		3	8	9	1				
57		2	15	10	5		4		
58		1	9	5	1		1		
59		1	17	10	1				
60			8	7	1				
61			7	11	2		2	7	
62		1	14	8	4				
63		2	5	12	2		1		
64		1	7	6	7		1		
65			6	12	7		1		
66		2	5	9	4				
67			4	11	7		2		
68		2	7	8	6		1		
69		1	10	11	29				
70			7	14	4				
71			4	13	6	1	2		
72			4	6	6				
73			5	16	10	1			
74			3	7		1	1		
75			5	11	2	1	4		
76			5	2	6	2			

号給	1	2	3	4	5	6	7	8	9
77			3	14	5	1	5		
78			1	6	16	1	1		
79			2	13	4		5		
80			3	8	3	7			
81			1	11	4	3	1		
82		1	1	2	6	3			
83			1	14	3	44	1		
84		1	1	2	3	3			
85		1		8	2	7	1		
86				9	4	1			
87			1	11	4				
88				7	4				
89		1	1	9	10	3			
90		1	1	5	4				
91				6	13				
92			1	5					
93			2	9	72				
94				7					
95			1	3					
96			1	5					
97				10					
98			1	7					
99			1	6					
100				1					
101				4					
102				8					
103			1	2					
104				2					
105				6					
106				4					
107				5					
108									
109				6					
110				5					
111				6					
112		1		4					
113				6					
114				3					
115				5					
116				4					
117				5					
118				7					
119				5					
120				7					
121			1	4					
122				6					
123				2					
124				5					
125				46					
126									
127									
128									
129									
130									
131									
132									
133									
134									
135									
136									
137									
138									
139									
140									
141									
142									
143									
144									
145									
計	243	369	474	710	297	79	51	24	16
総計	2,263								

研究職給料表

級 号給	1	2	3	4	5
1					
2					
3					
4					
5		1			
6					
7					
8					
9					
10					
11					
12					
13					
14		1			
15					
16		2			
17					
18					
19					
20		1	1		
21					
22		1			
23					
24		1	1		
25		2			
26		1	3		
27		1			
28			1		
29		1	1		
30			2		
31		1	2		
32			1		
33		2	1		1
34		2	6		1
35		3	2		1
36					
37		5			
38		4	4		
39		2			
40		1	1		
41		3	2		
42		1			
43			2	1	
44		1			
45		1			
46			3		
47				6	
48		3	1		
49		1		2	
50				1	
51		1	2	4	
52		2	2	1	
53		1		1	
54			1		
55		2		5	
56					
57		3	1	1	
58		1	4		
59		2		1	
60		1	2		
61			1		
62			4	1	
63		1			
64				1	
65			3	1	
66			2	3	
67			3	1	
68			1	4	
69		1	3		
70		1		3	
71				1	
72		1	2	3	
73				1	
74		1			
75			5		
76			1		

給 号	級	1	2	3	4	5
77				3		
78						
79				1		
80				2		
81						
82				1		
83				2		
84				3		
85				2		
86				4		
87				1		
88			1			
89				28		
90						
91						
92						
93						
94						
95						
96						
97						
98						
99						
100						
101						
102						
103						
104						
105						
106						
107						
108						
109						
110						
111						
112						
113						
114						
115						
116						
117						
118						
119						
120						
121						
計		0	61	118	42	3
総計				224		

医療職給料表（1）

給 号	級	1	2	3	4
1					
2					
3					
4					
5		3			
6					
7					
8		2			
9					
10					
11					
12					
13					
14			1		
15					
16					
17					
18		1			
19					
20					
21					
22					
23					
24					
25					
26					
27					
28					
29					
30					
31					
32					
33					
34					
35					
36					
37					
38					
39					1
40					
41					
42					1
43					1
44					
45					
46					
47				1	
48					1
49					
50					
51					
52					
53					
54				1	
55					
56				1	
57					
58					
59					1
60					
61					2
62					2
63					
64					
65				1	
66					
67					
68					
69					
70					
71					
72					
73					
74					
75					
76					

給 号	級	1	2	3	4
77					
78					
79					
80					
81					
82					
83					
84					
85					
86					
87					
88					
89					
90					
91					
92					
93					
94					
95					
96					
97					
計		6	1	4	9
総計		20			

医療職給料表（2）

級 号給	1	2	3	4	5	6	7
1							
2							
3							
4							
5							
6							
7							
8		1					
9							
10							
11							
12			2				
13							
14		1					
15			1				
16							
17							
18							
19			1				
20		1					
21			1				
22							
23							
24		2	1				
25			1				
26		1	1				
27							
28							3
29							
30			1				
31			4				
32							
33							
34			2				
35			2				
36			1				
37							
38							
39			1				
40							1
41					1		
42					1		
43			4				1
44					1	5	
45			1				
46			2		2	1	
47			3				
48						1	
49					1		
50							
51			2	1	1	1	
52			1	1			
53				1	2	1	
54				3			
55				2	3	2	
56			2		1		
57			1				
58					1		
59				1	1		
60							
61					2	1	
62					1		
63				1	1	3	
64				1		1	
65					1	16	
66				1			
67				1	1		
68							
69					1		
70			1		1		
71					2		
72							
73					3		
74					1		
75				1	2		
76					1		

給 号	級	1	2	3	4	5	6	7
77						1		
78						1		
79						1		
80						1		
81						1		
82						1		
83						1		
84						1		
85						14		
86								
87								
88								
89								
90								
91								
92								
93								
94								
95								
96								
97								
98								
99								
100								
101								
102								
103								
104								
105								
106								
107								
108								
109								
110								
111								
112								
113								
計		0	6	36	14	52	32	5
総計					145			

医療職給料表（3）

給 号	級	1	2	3	4	5	6
1							
2							
3							
4							
5							
6							
7							
8				1			
9							
10				2			
11							
12							
13				1			
14				1			
15				1			
16		2					
17							
18							
19				1			
20		1					
21				1			
22							
23				2			
24		3		1			
25							
26							
27							
28				1			
29							
30							
31							
32				1			
33							
34				1			
35				1			
36							
37							
38					1		
39							
40							
41							
42							
43				1	1		
44							1
45							
46					1		
47				1	1		
48				1	1		3
49							
50					2		
51							2
52					2		
53					1		4
54							
55							
56					3		2
57							1
58							
59					1		
60							
61					1		
62							1
63							
64							
65							
66							
67						2	
68					3	3	
69					1	2	
70							
71						1	
72						2	
73					1	1	
74							
75					2		
76						2	

号給	級	1	2	3	4	5	6
77					1	1	
78					2	1	
79						1	
80						1	
81					1	2	
82					2		
83						1	
84						2	
85						2	
86							
87					2	2	
88					1	1	
89						1	
90						1	
91						1	
92						1	
93						7	
94							
95							
96							
97							
98							
99							
100							
101							
102							
103							
104							
105							
106							
107							
108							
109							
110							
111							
112							
113							
114							
115							
116							
117							
118							
119							
120							
121							
122							
123							
124							
125							
126							
127							
128							
129							
130							
131							
132							
133							
134							
135							
136							
137							
138							
139							
140							
141							
142							
143							
144							
145							
146							
147							
148							
149							
150							
151							
152							

給 号	級	1	2	3	4	5	6
153							
154							
155							
156							
157							
158							
159							
160							
161							
162							
163							
164							
165							
166							
167							
168							
169							
計		0	6	18	31	38	14
総計		107					

福祉職給料表

級 号給	1	2	3	4	5	6
1						
2						
3						
4						
5						
6						
7						
8						
9						
10						
11						
12						
13						
14						
15		1				
16		1				
17						
18						
19		1				
20						
21						
22		3				
23						
24		2				
25						
26	1					
27	1					
28		1				
29						
30						
31						
32	1					1
33		2				
34						
35						
36						
37						
38						
39						
40						
41		1				
42		1				
43						1
44						
45		1				
46			1			
47				1		
48						
49				1		
50						
51					2	
52			1			
53		1		1	1	
54				4	1	
55				1		
56		1			1	
57		2				
58						
59		1				
60						
61						
62						
63		1		1		
64		1				
65						
66						
67						
68						
69						
70					1	
71						
72						
73						
74						
75						
76						

給号 級	1	2	3	4	5	6
77				1		
78						
79						
80			1			
81				1		
82						
83						
84						
85				1		
86				1		
87						
88				1		
89				1		
90				1		
91						
92						
93				11		
94						
95						
96						
97						
98						
99						
100						
101						
102						
103						
104						
105						
106						
107						
108						
109						
110						
111						
112						
113						
114						
115						
116						
117						
118						
119						
120						
121						
122						
123						
124						
125						
126						
127						
128						
129						
130						
131						
132						
133						
134						
135						
136						
137						
138						
139						
140						
141						
142						
143						
144						
145						
146						
147						
148						
149						
150						
151						
152						
153						
計	3	21	3	27	6	2
総計	62					

高等学校等教育職給料表

給 号	級	1	2	特2	3	4
1						
2						
3						
4						
5			34			
6			4			
7			2			
8			32			
9			1			
10			8			
11			5			
12			41			
13			2			
14			13			
15			6			
16			37			
17			11			
18			18			
19			9			
20	1		32			
21			1			
22			23			
23			8			
24			14			
25			13			
26			4			
27			29			
28			6			
29			28			3
30	1		6			4
31			26			18
32			8			
33			5			3
34			12			4
35	1		20			5
36			26			1
37			11			30
38			29			
39			7			
40			20			
41	1		6			
42			10			
43	1		9			
44			21			
45			2			
46			14			
47	2		9			
48			19			
49	1		8			
50			11			
51			8			
52			12			
53			7			
54			21		1	
55			9			
56			20			
57			8		1	
58			21		1	
59			7		1	
60			14			
61			14		1	
62			24		3	
63			7		6	
64			11		3	
65	2		7		3	
66			10		1	
67			8		7	
68			16		7	
69			10		5	
70	1		23		8	
71			11		4	
72	1		13		1	
73			15		9	
74			13		7	
75			12		2	
76			13		8	

号給	級	1	2	特2	3	4
77			14		30	
78			12			
79			17	1		
80			17			
81			13			
82			18			
83			15			
84			27			
85			15			
86			22	1		
87			23	1		
88			25			
89		1	24	1		
90			14			
91			18			
92			22	1		
93			17	1		
94			14	1		
95			10			
96			27			
97		2	14			
98		1	26	1		
99			10			
100		1	21	1		
101		1	7			
102			33	1		
103			13			
104			17			
105			15			
106			30			
107			15			
108			26	1		
109			26			
110			14			
111			16			
112			27			
113			13			
114			25			
115			25			
116			32			
117			18			
118			33			
119			19			
120			36			
121			21			
122			25			
123			41			
124			49			
125			34			
126			72			
127			36			
128			19			
129			32			
130			16			
131			48			
132			30			
133			39			
134			42			
135			59			
136			50			
137			156			
138			51			
139			141			
140			6			
141			32			
142						
143			3			
144						
145						
146						
147						
148						
149						
150						
151						
152						
153						
計		18	2,871	11	109	68
総計				3,077		

小学校および中学校等教育職給料表

級 号給	1	2	特2	3	4
1					
2					
3					
4					
5					
6					
7					
8					
9					
10					
11					
12		1			
13					
14					
15					
16					
17		141			
18		17			
19					
20		181			
21		3			1
22		15			6
23		6			92
24		170			1
25		2			4
26		20			7
27		21			39
28		163			
29		14			3
30		37			7
31		22			4
32		76			5
33		4			25
34		103			11
35		25			19
36		40			12
37		73			97
38		20			
39		115			
40		26			
41		58			
42		22			
43		108			
44		18			
45		19			
46		45			
47		20			
48		106			
49		25			
50		45			
51		26			
52		85			
53		18			
54		44			
55		17			
56		89			
57		15			
58		37			
59		28			
60		60			
61		25			
62		69			
63		22			
64		53			
65		27			
66		74			
67		26	1		
68		49			
69		28			
70		74			
71		14		2	
72		39		1	
73		30			
74		68		4	
75		26		3	
76		33		4	

号給	級	1	2	特2	3	4
77			23	1	9	
78			69		10	
79			22		11	
80			47	1	39	
81			25	1	10	
82			51	2	10	
83			19	1	16	
84			38	2	22	
85			24	1	7	
86			32	1	16	
87			20	1	12	
88			22	3	8	
89			19	7	4	
90			27	10	17	
91			25	3	15	
92			26	5	19	
93			15		133	
94			26	3		
95			20	2		
96			47	1		
97			26	1		
98			28	3		
99			21			
100			40			
101			20			
102			30	1		
103			13	1		
104			39			
105			14			
106			21			
107			15			
108			32			
109			18			
110			47			
111			19			
112			38			
113			23			
114			64			
115			20			
116			32			
117			15			
118			32			
119			17			
120			25			
121			24			
122			35			
123			52			
124			36			
125			39			
126			50			
127			29			
128			46			
129			29			
130			52			
131			36			
132			63			
133			32			
134			60			
135			36			
136			56			
137			34			
138			42			
139			57			
140			62			
141			56			
142			28			
143			56			
144			34			
145			63			
146			29			
147			67			
148			65			
149			384			
150			61			
151			341			
152			66			
153			102			
154						
155			3			
156						
157			5			
計		0	6,313	52	372	333
総計				7,070		

技能労務職給料表

号 給	特 (1)	(1)	(2)
1			
2			
3			
4			
5			
6			
7			
8			
9			
10			
11			
12			
13			
14			
15			
16			
17			
18			
19			
20			
21			
22			
23			
24			
25			
26			
27			
28			
29		1	
30			
31			
32			
33			
34			
35			
36			1
37			
38			
39			1
40			
41	1		
42			
43			
44			1
45			
46			1
47			
48			
49			
50			1
51			
52			
53			1
54			1
55			1
56			
57		1	
58			
59			
60			
61			1
62			
63			
64			
65			
66			1
67			
68			
69			1
70			
71			
72			
73			
74			1
75			
76			

号 給	特 (1)	(1)	(2)
77 78 79 80			
81 82 83 84			3
85 86 87 88			1 2 3
89 90 91 92		1	1 1 3
93 94 95 96			2 5 2
97 98 99 100			2 3 1 4
101 102 103 104		1 1	1 1 3 2
105 106 107 108		1	2
109 110 111 112			1 5 4
113 114 115 116			5 2
117 118 119 120		1	2 1 3 3
121 122 123 124			1 1 2 1
125 126 127 128			3 4 4 2
129 130 131 132			1 2 4 1
133 134 135 136			1 2
137 138 139 140			1 1 1
141 142 143 144			5
145 146 147 148			
149 150 151 152			

号 給	特 (1)	(1)	(2)
153 154 155 156			
157 158 159 160			
161 162 163 164			
165 166 167 168			
169 170 171 172			
173			
計	1	7	117
総 計		125	

第6表 行政職給料表の経験年数別、学歴別人員および平均給料額

経験年数階層	学歴	大 学 卒		高 校 卒	
	区分	人 員	平均給料額	人 員	平均給料額
計		人	円	人	円
		2,240	332,936	516	325,627
1年未満		68	183,474	6	149,233
1年以上 2年未満		53	189,826	4	153,000
2年以上 3年未満		48	196,331	10	159,030
3年以上 5年未満		134	208,171	21	173,519
5年以上 7年未満		125	225,783	11	185,636
7年以上 10年未満		162	247,631	27	204,281
10年以上 15年未満		222	286,073	45	240,809
15年以上 20年未満		260	332,644	49	284,729
20年以上 25年未満		355	372,083	79	329,982
25年以上 30年未満		351	395,642	84	366,469
30年以上 35年未満		294	422,117	75	388,163
35年以上		168	431,682	105	409,257

第7表 職員の給料表別扶養親族数

区分 給料表	扶養手当 受給者	扶養親族数					受給者1人 当たりの 扶養親族数	全職員1人 当たりの 扶養親族数
		配偶者	1人目		その他	計		
			配偶者 なし	配偶者 あり				
行政職	1,608	970	70	1,309	1,077	3,426 (2,331)	2.1	1.1
警察職	1,429	1,092	19	1,175	1,064	3,350 (2,224)	2.3	1.5
研究職	129	76	2	108	87	273 (195)	2.1	1.2
医療職(1)	9	8	0	7	4	19 (11)	2.1	1.0
医療職(2)	70	25	4	55	40	124 (93)	1.8	0.9
医療職(3)	24	3	6	17	17	43 (39)	1.8	0.4
福祉職	25	15	0	20	19	54 (35)	2.2	0.9
高等学校等教育職	1,396	683	65	1,147	967	2,862 (2,067)	2.1	0.9
小学校および 中学校等教育職	2,541	1,182	103	2,085	1,724	5,094 (3,711)	2.0	0.7
技能労務職	62	42	6	42	32	122 (68)	2.0	1.0
計	7,293	4,096	275	5,965	5,031	15,367 (10,774)	2.1	0.9

注1 扶養親族とは、扶養手当の支給対象となっている者をいう。

注2 ()内は扶養親族たる子の数。

第8表 職員の管理職手当の支給状況

区分	1種	2種	3種	4種	5種	6種	7種	受給者計	手当受給者 1人当たり 平均手当月額
受給者	19	68	179	316	140	384	328	1,434	62,630

第9表 職員の地域手当の支給状況

区分	地域手当 地域区分	計	東京都特別区	医療職(1)	滋賀県
			19.15%	16.0%	7.15%
人員(人)		16,334	17	20	16,297
構成比(%)		100.0	0.1	0.1	99.8
平均手当月額(円)		26,463	67,816	83,914	26,349

第10表 職員の単身赴任手当の支給状況

区分	職員の住居と配偶者の住居との間の交通距離											受給者計	手当受給者 1人当たり 平均手当月額
	100km 未満	100km 以上 250km 未満	250km 以上 400km 未満	400km 以上 700km 未満	700km 以上 900km 未満	900km 以上 1,100km 未満	1,100km 以上 1,300km 未満	1,300km 以上 1,500km 未満	1,500km 以上 2,000km 未満	2,000km 以上 2,500km 未満	2,500km 以上		
受給者	人 74	人 2	人 0	人 15	人 2	人 1	人 0	人 0	人 0	人 0	人 0	人 94	円 35,106

第11表 職員の住居手当等の状況

1 住居手当の支給状況

区 分		職 員 数	全 職 員 に 対 する 割 合	平 均 手 当 額
支 給 を 受 け て い る 者		人 2,248	% 13.8	円 28,896
対 象	職 員 自 ら が 居 住 す る 借 家 ・ 借 間 ①	2,246	13.7	28,909
	配 偶 者 等 が 居 住 す る 借 家 ・ 借 間 ②	2	0.1	15,000
全職員1人当たりの手当額		3,977円		

2 住居手当受給者の家賃額階層別分布

家賃額階層	住居の種類	借 家 ・ 借 間	
		人	%
9,001円以上 23,000円以下		3	0.1
23,001円以上 55,000円以下		740	33.0
55,001円以上		1,503	66.9
計		2,246	100.0
平均家賃額	60,738円		

注 1の表①の職員を対象とした。

第12表 職員の通勤手当および通勤の状況

1 通勤手当の支給状況

区 分	職 員 数	全職員に 対する割合	受給者に 対する割合
	人	%	%
支給を受けている者	15,045	92.1	100.0
交通機関のみ利用者	2,459	15.1	16.3
交通用具のみ利用者	11,309	69.2	75.2
自動車利用者	10,825	66.3	72.0
自転車等利用者	484	3.0	3.2
交通機関と交通用具との併用者	1,277	7.8	8.5
自動車との併用者	1,026	6.3	6.8
自転車等との併用者	251	1.5	1.7
受給者1人当たりの手当額	10,973 円		
全職員1人当たりの手当額	10,107 円		

注 割合は、小数点以下第2位を四捨五入しているため、その計がそれぞれの累計割合と一致しない場合がある。

2 交通機関利用者の1箇月当たり所要運賃額階層別分布

所要運賃額階層	職員数	割合	累積割合
	人	%	%
10,000円以下	1,786 (666)	47.8	47.8
10,001円以上 12,000円以下	274 (121)	7.3	55.1
12,001円以上 14,000円以下	260 (63)	7.0	62.1
14,001円以上 16,000円以下	123 (13)	3.3	65.4
16,001円以上 18,000円以下	291 (89)	7.8	73.2
18,001円以上 20,000円以下	179 (52)	4.8	78.0
20,001円以上 22,000円以下	207 (76)	5.5	83.5
22,001円以上 24,000円以下	237 (93)	6.3	89.9
24,001円以上 26,000円以下	95 (16)	2.5	92.4
26,001円以上 28,000円以下	123 (58)	3.3	95.7
28,001円以上 30,000円以下	46 (8)	1.2	96.9
30,001円以上 32,000円以下	47 (8)	1.3	98.2
32,001円以上 34,000円以下	21 (4)	0.6	98.7
34,001円以上 36,000円以下	20 (4)	0.5	99.3
36,001円以上 38,000円以下	5 (0)	0.1	99.4
38,001円以上 40,000円以下	7 (1)	0.2	99.6
40,001円以上 42,000円以下	5 (1)	0.1	99.7
42,001円以上 44,000円以下	1 (0)	0.0	99.8
44,001円以上 46,000円以下	0 (0)	0.0	99.8
46,001円以上 48,000円以下	1 (1)	0.0	99.8
48,001円以上 50,000円以下	1 (0)	0.0	99.8
50,001円以上 52,000円以下	0 (0)	0.0	99.8
52,001円以上	7 (3)	0.2	100.0
計	3,736 (1,277)	100.0	—
平均所要額	13,017 円		

注1 職員数欄の()内の人員は、交通用具との併用者の数を内書したものである。

2 割合は、小数点以下第2位を四捨五入しているため、その計がそれぞれの累計割合と一致しない場合がある。

3 交通用具使用者の距離階層別分布

(1) 自動車使用者

距離階層	職員数	割合	累積割合
	人	%	%
5km未満	1,939 (268)	16.4	16.4
5km以上 10km未満	3,298 (200)	27.8	44.2
10km以上 14km未満	2,112 (115)	17.8	62.0
14km以上 18km未満	1,489 (83)	12.6	74.6
18km以上 22km未満	1,014 (94)	8.6	83.1
22km以上 26km未満	746 (77)	6.3	89.4
26km以上 30km未満	392 (24)	3.3	92.7
30km以上 34km未満	279 (15)	2.4	95.1
34km以上 38km未満	159 (17)	1.3	96.4
38km以上 42km未満	145 (29)	1.2	97.7
42km以上 46km未満	94 (20)	0.8	98.4
46km以上 50km未満	57 (22)	0.5	98.9
50km以上 54km未満	48 (21)	0.4	99.3
54km以上 58km未満	26 (12)	0.2	99.6
58km以上 62km未満	21 (10)	0.2	99.7
62km以上	32 (19)	0.3	100.0
計	11,851 (1,026)	100.0	—
平均使用距離	13.7 km		

注1 職員数欄の()内の人員は、交通機関との併用者の数を内書したものである。

2 割合は、小数点以下第2位を四捨五入しているため、その計がそれぞれの累計割合と一致しない場合がある。

(2) 自転車等使用者

距離階層	職員数	割合	累積割合
	人	%	%
5km未満	446 (225)	60.7	60.7
5km以上 10km未満	171 (23)	23.3	83.9
10km以上 15km未満	71 (2)	9.7	93.6
15km以上 20km未満	29 (1)	3.9	97.6
20km以上 25km未満	11 (0)	1.5	99.0
25km以上 30km未満	4 (0)	0.5	99.6
30km以上	3 (0)	0.4	100.0
計	735 (251)	100.0	—
平均使用距離	5.8 km		

注1 職員数欄の()内の人員は、交通機関との併用者の数を内書したものである。

2 割合は、小数点以下第2位を四捨五入しているため、その計がそれぞれの累計割合と一致しない場合がある。

第13表 再任用職員の給料表別・級別人員分布

1 フルタイム勤務職員

給料表	級 計	1	2	3	4	5	6	7	8	9
		人	人	人	人	人	人	人	人	人
行政職給料表	43			37	5		1			
警察職給料表	10			1	1	7		1		
研究職給料表	1			1						
医療職給料表(2)	2			1	1					
福祉職給料表	2			2						
高等学校等教育職給料表	123	3	120							
小学校および中学校等 教育職給料表	74		72		2					
技能労務職給料表	37									
給料表計	292									

注 該当人員数が0の級は、空欄とした。

2 短時間勤務職員

給料表	級 計	1	2	3	4	5	6	7	8	9
		人	人	人	人	人	人	人	人	人
行政職給料表	125			90	34		1			
警察職給料表	3				1	2				
研究職給料表	7		4	2	1					
医療職給料表(3)	1				1					
福祉職給料表	2		1	1						
高等学校等教育職給料表	2		2							
小学校および中学校等 教育職給料表	5		5							
技能労務職給料表	11									
給料表計	156									

注 該当人員数が0の級は、空欄とした。