

# 職員給与関係資料

# 平成 25 年職員給与等実態調査について

## 1 調査の目的と時期

この調査は、地方公務員法第 8 条第 1 項第 2 号の規定に基づき、一般職に属する職員の給与について検討するため、平成 25 年 4 月 1 日現在在職する職員（同日付けの退職者を除く。）について 4 月分の給与等の実態を調査したものである。

## 2 調査対象

滋賀県職員等の給与に関する条例、滋賀県公立学校職員の給与に関する条例、滋賀県一般職の任期付職員の採用等に関する条例、滋賀県一般職の任期付研究員の採用等に関する条例または滋賀県技能労務職員の給与、勤務時間その他の勤務条件に関する規則の適用を受ける職員（臨時または非常勤の職員および休職中、休業中、育児短時間勤務中または派遣中の職員を除く。）を対象とした。

## 3 調査事項

調査対象に該当した全職員について、適用給料表別に職員の学歴、性別、年齢、職務の級、号給および給料、扶養手当、地域手当等の給与について調査するとともに扶養家族の状況および通勤の状況等を調査した。

## 4 集計

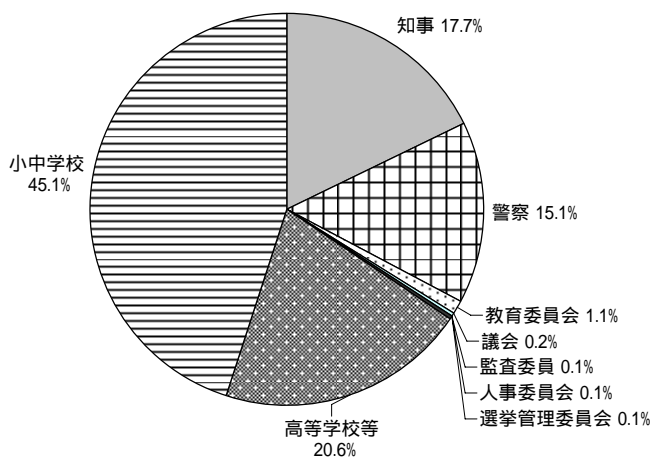
人事委員会事務局において実施した。

**第1表 部局別・給料表別人員数**

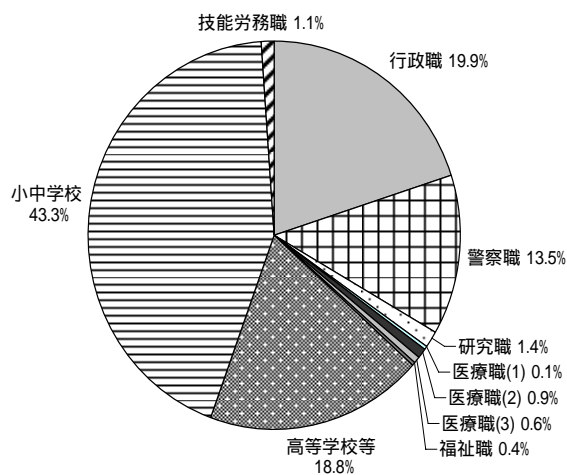
給料表	部局									
	知事	警察	教育委員会	議会	監査委員	人事委員会	選挙管理委員会	高等学校等	小学校および中学校	計
行政職	2,323	244	137	26	15	9	6	215	319	3,294
警察職	-	2,222	-	-	-	-	-	-	-	2,222
研究職	211	18	-	-	-	-	-	-	-	229
医療職(1)	16	-	-	-	-	-	-	-	-	16
医療職(2)	133	1	-	-	-	-	-	7	17	158
医療職(3)	100	1	2	-	-	-	-	-	-	103
福祉職	70	-	-	-	-	-	-	-	-	70
高等学校等教育職	-	-	18	-	-	-	-	3,080	-	3,098
小学校および中学校等教育職	-	-	23	-	-	-	-	-	7,121	7,144
技能労務職	62	13	1	-	-	-	-	98	-	174
計	2,915	2,499	181	26	15	9	6	3,400	7,457	16,508

- 注1 教育委員会のうち高等学校等教育職および小学校および中学校等教育職については、定数内指導主事の数字である。  
 注2 小学校および中学校等の数字には、県立中学校の職員40人(小学校および中学校等教育職37人、行政職3人)を含む。  
 注3 再任用職員は、含まれていない。(第11表までについて同じ。)

**部局別**



**給料表別**



**第2表 職員の給料表別・学歴別・性別人員構成**

給料表 区分	学歴別人員構成比				性別人員構成比				男女平均年齢
	中学卒	高校卒	短大卒	大学卒	男	平均年齢	女	平均年齢	
	%	%	%	%	%	歳	%	歳	
行政職給料表	-	19.4	15.6	65.0	71.8	44.4	28.2	39.8	43.1
警察職給料表	0.1	47.4	2.6	49.9	93.9	39.5	6.1	31.8	39.0
研究職給料表	-	4.4	7.0	88.6	80.8	44.9	19.2	39.8	43.9
医療職給料表(1)	-	-	-	100.0	81.3	46.1	18.7	36.2	44.3
医療職給料表(2)	-	0.6	27.9	71.5	48.7	46.3	51.3	43.2	44.7
医療職給料表(3)	-	-	41.8	58.2	2.9	36.8	97.1	45.3	45.0
福祉職給料表	-	2.9	35.7	61.4	52.9	43.5	47.1	43.2	43.4
高等学校等教育職給料表	-	2.0	3.5	94.5	61.1	46.9	38.9	42.2	45.1
小・中学校等教育職給料表	-	-	8.8	91.2	48.5	44.4	51.5	41.9	43.1
技能労務職給料表	36.8	56.9	6.3	-	64.4	50.7	35.6	53.2	51.6
計	0.4	11.3	8.8	79.5	62.0	44.0	38.0	41.6	43.1

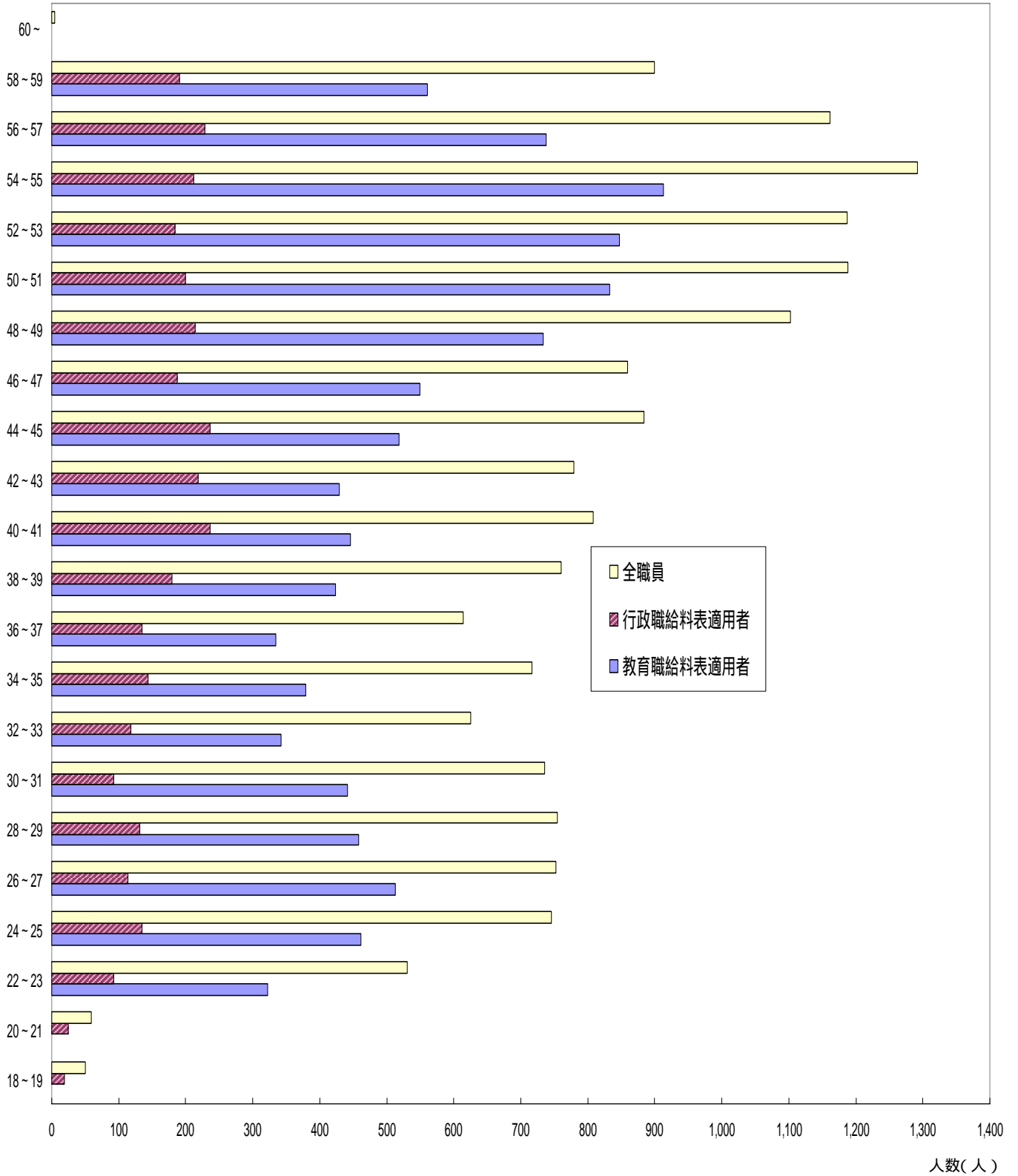
**第3表 職員の年齢階層別構成**

1 年齢階層別構成

年齢階層	職種	一般職員					教育職員			警察職員	全職員
		行政	研究	医療	福祉	技能労務	高等学校等	小学校・中学校等			
歳	%	%	%	%	%	%	%	%	%	%	%
～ 24	5.1	6.0	1.3	1.1	4.3	0.6	5.4	3.1	6.4	11.2	6.1
25 ～ 29	9.1	9.7	7.4	7.9	10.0	0.6	11.7	8.5	13.1	14.3	11.4
30 ～ 34	8.6	8.5	11.8	9.8	12.9	3.5	9.5	6.7	10.7	18.0	10.4
35 ～ 39	11.7	11.8	14.0	13.0	11.4	4.6	9.2	11.2	8.4	13.9	10.5
40 ～ 44	16.4	17.3	14.4	15.5	10.0	6.3	11.0	13.5	9.9	10.1	12.2
45 ～ 49	16.2	15.9	19.7	17.0	14.3	17.2	15.2	18.3	13.8	9.6	14.7
50 ～ 54	16.3	15.1	18.3	20.2	20.0	27.0	20.8	21.7	20.5	10.3	18.3
55 ～ 59	16.5	15.7	13.1	14.1	17.1	40.2	17.2	17.0	17.2	12.6	16.4
60 ～	0.1	-	-	1.4	-	-	-	-	-	-	0.0
人員数	人	人	人	人	人	人	人	人	人	人	人
	4,044	3,294	229	277	70	174	10,242	3,098	7,144	2,222	16,508

## 2 年齢階層別構成

年齢(歳)



第4表 職員の平均給与月額

区分 年月 給与項目	一般職員 (教育職員および警察職員を除く。)		全職員	
	平成25年4月	平成24年4月	平成25年4月	平成24年4月
	円	円	円	円
給料	340,031 (343,949)	337,952 (344,532)	360,271 (363,333)	360,396 (365,651)
扶養手当	10,570	10,677	9,696	9,900
地域手当	22,287 (22,600)	21,754 (22,259)	22,955 (23,179)	22,560 (22,946)
計	372,888 (377,119)	370,383 (377,468)	392,922 (396,208)	392,856 (398,497)

各給料表別

給料表	平均年齢	給料	扶養手当	地域手当	計
	歳	円	円	円	円
行政職給料表	43.1	336,726 (340,730)	10,773	22,012 (22,330)	369,511 (373,833)
警察職給料表	39.0	324,456 (327,074)	14,038	20,768 (20,941)	359,262 (362,053)
研究職給料表	43.9	360,856 (364,769)	12,954	23,312 (23,608)	397,122 (401,331)
医療職給料表(1)	44.3	422,986 (437,631)	11,188	73,051 (76,129)	507,225 (524,948)
医療職給料表(2)	44.7	348,746 (352,261)	8,146	22,188 (22,451)	379,080 (382,858)
医療職給料表(3)	45.0	352,052 (355,038)	3,626	21,848 (22,047)	377,526 (380,711)
福祉職給料表	43.4	353,921 (356,801)	9,721	22,357 (22,553)	385,999 (389,075)
高等学校等教育職給料表	45.1	393,542 (396,491)	10,265	24,795 (24,993)	428,602 (431,749)
小学校および中学校等 教育職給料表	43.1	368,440 (371,205)	7,603	23,217 (23,416)	399,260 (402,224)
技能労務職給料表	51.6	346,930 (349,588)	10,175	21,782 (21,945)	378,887 (381,708)

注1 給料は、給料の調整額および教職調整額を含む。

2 ( )内の額は、平成23年度から平成25年度までにおける職員の給与の特例に関する条例による減額前の額である。

第5表 職員の給料表別・級別・号給別人員分布  
行政職給料表

号給 \ 級	1	2	3	4	5	6	7	8	9
1							3		
2									
3									
4									1
5									
6									
7									
8		37							
9	8	7							
10		13							
11		8							
12	11	16							
13		4							
14	1	32							2
15		3	1						2
16	5	8	1						3
17	8	11	1						4
18	1	2							1
19		28							2
20	9	2	5				1		
21		4	5						1
22	3	10	6						
23		9	26						
24	7	6	12						
25	1	34	11						
26	3	7	10						
27		4	24						
28	9	11	17						
29	37	12	7					1	
30	6	8	5					1	
31	3	26	34					3	
32	41	5	15					1	
33	6	6	10				1	8	
34	9	4	12					13	
35	4	9	47				2	3	
36	46	13	10					6	
37	22	2	15				3	6	
38	9	2	5					3	
39	4	1	6				2		
40	5	1	13		1		2		
41		2	1				18		
42	1	2	9				2		
43	1	3	23				17		
44		1	15				11		
45		1	10	18			15	4	
46		1	15	15			10		
47	1		29	20			6		
48	1		11	6			7		
49			14	36			11		
50		1	17	20			3		
51		1	30	8			4		
52			13	12		3	4		
53	2		23	59			8		
54	1		7	20			2		
55			31	7					
56		1	23	29	1	3			
57			17	55	1				
58	1		21	5					
59			37	10		3			
60			16	12		4	1		
61			17	36		4	1		
62	1		9	6	1	6			
63			6	21	5	4			
64		1	9	19		2			
65			8	33	2	75			
66	1		4	24	6				
67	1		1	14	15	9			
68			2	16	7	4			
69			2	12		24			
70			1	17	2	25			
71			1	20	10	9			
72	1			14	15	9			
73				5	3	17			
74			2	10	6	15			
75	1			23	10	4			
76	2			17	10	19			

級 号	1	2	3	4	5	6	7	8	9
77			1	10	9	287			
78			2	9	17				
79				26	21				
80			1	17	9				
81				9	7				
82		1		8	22				
83				12	6				
84				5	9				
85				4	167				
86				6					
87				3					
88				1					
89				5					
90			1	1					
91				1					
92				6					
93				100					
94									
95									
96									
97			1						
98									
99									
100									
101			1						
102									
103									
104									
105									
106									
107									
108									
109									
110									
111									
112									
113			3						
114									
115									
116									
117									
118									
119									
120									
121									
122									
123									
124									
125									
計	273	360	732	842	362	526	134	49	16
総計					3,294				



警察職給料表

給 号	級	1	2	3	4	5	6	7	8	9
1										
2										
3										
4										
5										
6										
7										
8										
9		14								
10										
11										
12		17								
13										
14		1								
15		1								
16		10	1	1						
17		2								
18				1						
19										
20		20		1						
21		1								
22		3								
23		1		1						
24		12	39	1						
25		39		1						
26		9	2	1	1					
27		5	4	1	1					
28		48	31	1						
29		2	3	3	1					
30		18	9	5						
31		4	6	3	1					
32		4	27	6	1					
33		3	6	4	1					
34		10	7	9	2					
35			4	6	4					
36		7	23	8						
37		5	4	12	4					4
38			18	7	3					
39		5	6	14	7					1
40		3	26	6	1					3
41			8	11	6					2
42		1	24	9						
43		1	2	16	5					1
44		1	12	11	6					1
45			9	15	7	1				4
46			18	9	3	1				
47			8	18	7					
48			19	16	6	1				
49			4	15	12	1				
50			7	7	6	2				
51		1	12	12	15	2				
52			5	10	5					
53			4	8	5	1				
54			8	19	8	1				
55		1	2	15	12	1				
56			4	9	6	2				
57			9	14	16	1				
58			4	7	3	1				
59			1	8	12					
60			4	10	5	4			2	
61			3	11	8	7			23	
62			1	6	6	2		1		
63			1	4	18	2		1		
64			1	5	2	6				
65			1	5	13	2				
66			1	9	8	3		1		
67				5	11	2		13		
68			1	7	4	6	1			
69				1	12	3		1		
70					6	6		1		
71				3	21	5		7		
72				2	2	2		1		
73				2	7	3		6		
74				3	12	7	1			
75				2	9	5		3		
76				1	6	3				

号給	級	1	2	3	4	5	6	7	8	9
77				3	9	3		18		
78				2	4	5				
79				4	11	3				
80	1				6	2	3			
81				5	13	13	1			
82		1			7	1				
83				1	10	10				
84				1	7	8	1			
85	1				9	11	42			
86	1			1	10	3				
87				2	7	10				
88					4	8				
89				1	4	16				
90					8	8				
91					4	10				
92					4	6				
93					4	129				
94					5					
95					5					
96					4					
97					6					
98		1			5					
99					6					
100		1			4					
101					10					
102					2					
103					6					
104					10					
105					10					
106					8					
107					8					
108					11					
109				1	8					
110					7					
111					5					
112					9					
113					2					
114					4					
115					8					
116					3					
117					7					
118					5					
119					3					
120					2					
121					4					
122					6					
123					2					
124					5					
125					70					
126										
127										
128										
129										
130										
131										
132										
133										
134										
135										
136										
137										
138										
139										
140										
141										
142										
143										
144										
145										
計		252	392	418	688	329	49	53	25	16
総計		2,222								

研究職給料表

号給	級	1	2	3	4	5
1						
2						
3						
4						
5			1			
6						
7						
8						
9						
10			1			
11						
12						
13			1			
14						
15						
16			1			
17			1			
18				1		
19			1			
20			3			
21						
22						
23			1			
24			3			
25			2			
26			3	5		
27			3			
28				1		
29				1		
30				2		
31				1		
32						1
33				1		2
34			1	3		
35			1	1		2
36						
37			1	2		1
38			1			
39			1	3		
40			2			
41			5			
42				4		
43						
44			1			
45				3	1	
46				1		
47			1	1		
48			2	2		
49				2		
50				2	2	
51			2		4	
52						
53				1	1	
54				4	1	
55			2		2	
56				2	1	
57			2	4		
58			2	2		
59			5	2		
60			1	1	2	
61			2	4		
62			1	1	2	
63				1		
64				1	1	
65				3	1	
66			1	1	5	
67				2	1	
68				3	1	
69			1	1		
70			1	1	2	
71			2	4	1	
72				3	1	
73				2	4	
74				3		
75				1		
76				2		

級 号給	1	2	3	4	5
77			2		
78			2		
79		1	2		
80			1		
81			7		
82		1	2		
83			2		
84					
85			2		
86			4		
87			3		
88			3		
89			14		
90					
91					
92					
93					
94					
95					
96					
97					
98					
99					
100					
101					
102					
103					
104					
105					
106					
107					
108					
109					
110					
111					
112					
113					
114					
115					
116					
117					
118					
119					
120					
121					
計	0	61	129	33	6
総計			229		

医療職給料表(1)

給号 \ 級	1	2	3	4
1				
2				
3				
4				
5	3			
6				
7				
8	2			
9				
10				
11				
12				
13				
14				
15				
16				
17				
18				
19				
20				
21				
22				
23	1			
24				
25				
26				
27				
28				
29				
30				
31				
32				
33				
34				
35				
36				
37				
38			1	
39				2
40				
41				1
42				
43				
44				
45				
46				
47				
48				
49				
50				
51			1	
52				
53			1	
54				
55				
56				
57				1
58				
59				1
60				1
61				
62				
63				
64				1
65				
66				
67				
68				
69				
70				
71				
72				
73				
74				
75				
76				

級 号	1	2	3	4
77				
78				
79				
80				
81				
82				
83				
84				
85				
86				
87				
88				
89				
90				
91				
92				
93				
94				
95				
96				
97				
計	6	0	3	7
総計	16			

医療職給料表(2)

給 号	級	1	2	3	4	5	6	7
1								
2								
3								
4								
5								
6								
7								
8								
9								
10								
11								
12				2				
13								
14				1				
15								
16								
17				1				
18								
19				1				
20			1	1				
21				2				
22			1					
23			3					
24			2	1				
25								
26								
27				1				
28				1				
29				1				
30				1				
31				3				
32								
33				1				1
34				3				
35				2				1
36								
37								1
38								
39				2				1
40				1				1
41						1		1
42								
43						1		
44						2		
45				1		1		
46				1				
47				1		1	1	
48						1		
49				1		2	3	
50				1		1		
51				1	2	2		
52					2		1	
53				1	1	1	1	
54				1			1	
55					4	3	1	
56						1		
57			1	2		3	1	
58								
59			1	1	1	1	1	
60				2	1	1		
61					3		4	
62				1		1		
63				1		1	2	
64								
65						3	12	
66						1		
67								
68								
69						1		
70					1	1		
71								
72						1		
73								
74								
75						1		
76								

号給	級	1	2	3	4	5	6	7
77						3		
78					1			
79								
80						2		
81						3		
82						1		
83						1		
84						1		
85						16		
86								
87								
88								
89								
90								
91								
92								
93								
94								
95								
96								
97								
98								
99								
100								
101								
102								
103								
104								
105								
106								
107								
108								
109								
110								
111								
112								
113								
計		0	9	40	16	59	28	6
総計					158			



医療職給料表(3)

給 号	級	1	2	3	4	5	6
1							
2							
3							
4							
5							
6				1			
7							
8							
9							
10							
11				1			
12							
13							
14							
15				1			
16							
17							
18							
19			2				
20							
21							
22							
23			2	1			
24							
25							
26							
27							
28							
29							
30							
31							
32			2				
33				1			
34				1			
35							
36							
37							
38							
39					3		
40							
41							
42					1		
43				1			
44				2			
45				1			1
46				2			
47				1	1		1
48							
49							
50				1			1
51							1
52					2		1
53					3		2
54					1		
55				1			1
56							1
57							2
58							1
59					1		
60							
61							
62							
63					1		
64					1	2	
65			1				
66					1	2	
67					1	1	
68						1	
69					1	2	
70					1		
71							
72						2	
73					3	2	
74					1	1	
75						2	
76						2	

号給	級	1	2	3	4	5	6
77						2	
78					3	1	
79					2	3	
80					1		
81					2		
82							
83						1	
84					2		
85					1		
86						1	
87							
88						2	
89						2	
90						2	
91						3	
92						2	
93							
94							
95							
96							
97							
98							
99							
100							
101							
102							
103							
104							
105							
106							
107							
108							
109							
110							
111							
112							
113							
114							
115							
116							
117							
118							
119							
120							
121							
122							
123							
124							
125							
126							
127							
128							
129							
130							
131							
132							
133							
134							
135							
136							
137							
138							
139							
140							
141							
142							
143							
144							
145							
146							
147							
148							
149							
150							
151							
152							

級 号給	1	2	3	4	5	6
153						
154						
155						
156						
157						
158						
159						
160						
161						
162						
163						
164						
165						
166						
167						
168						
169						
計	0	7	15	33	36	12
総計	103					

福祉職給料表

級 号給	1	2	3	4	5	6
1						
2						
3						
4						
5						
6						
7						
8						
9						
10						
11						
12						
13		1				
14						
15		1				
16						
17		1				
18		1				
19		1				
20		1				
21						
22						
23						
24						
25		1				
26						
27		1				
28						
29		1				
30		2				
31						
32	3					
33	1					
34						
35	1					
36						
37		1				
38						
39						
40		1				
41		2				
42				1		1
43						
44						
45		2				
46			1			
47						
48						
49		1	1			
50			1			
51						
52						
53			1			
54			2			
55		2	1			
56						
57						
58		1				
59						
60						
61						
62				1		
63		1				
64						
65		1				
66			1			
67				1		
68					2	
69						
70			1	1		
71	1					
72				1		
73				1		
74				1		
75				1	1	
76				1		

号給	級	1	2	3	4	5	6
77					2	1	
78							
79							
80							
81							
82					1		
83					2		
84					1		
85					1		
86							
87							
88							
89							
90							
91							
92					1		
93					12		
94							
95							
96							
97							
98							
99							
100							
101							
102							
103							
104							
105							
106							
107							
108							
109							
110							
111							
112							
113							
114							
115							
116							
117							
118							
119							
120							
121							
122							
123							
124							
125							
126							
127							
128							
129							
130							
131							
132							
133							
134							
135							
136							
137							
138							
139							
140							
141							
142							
143							
144							
145							
146							
147							
148							
149							
150							
151							
152							
153							
計		6	21	9	29	4	1
総計					70		

高等学校等教育職給料表

号給	級	1	2	特2	3	4
1						
2						
3						
4						
5			23			
6			5			
7			3			
8			31			
9						
10			6			
11			4			
12			22			
13			2			
14			20			
15			4			
16			31			
17			5			
18			12			
19			8			
20			24			
21						
22			20			
23			16			
24			13			
25			11			
26			5			
27			19			
28			9			
29			13			
30			2			
31			18			
32			7			
33			8			1
34			16			1
35			10			
36			10			
37			7			68
38			9			
39			6			
40			20			
41			2			
42			11			
43			10			
44			13			
45			8			
46			16			
47			10			
48			7			
49			12			
50			14			
51			7			
52			15			
53			7			
54			9			
55			5			
56			11			
57			13			
58			22			
59			3			
60			18		3	
61			17		3	
62			16		5	
63			12		5	
64			15		4	
65			17		2	
66			17		3	
67			14		4	
68			15		6	
69			11		8	
70	1		26		15	
71			18		6	
72			18		1	
73			14		7	
74			21		3	
75	1		21		4	
76			17		6	

号給	級	1	2	特2	3	4
77			22		17	
78			18			
79			25			
80			22			
81	1		10			
82			31	1		
83	2		13			
84			28			
85			11	1		
86	1		23	2		
87	1		8	1		
88			29			
89			11			
90			14	2		
91	2		11			
92	1		25	1		
93			15			
94			19			
95	1		17	1		
96			35	1		
97			34			
98			28			
99			13	2		
100			45	1		
101	1		35	2		
102			16			
103			37	1		
104			13			
105			42			
106			20			
107			23	1		
108			40			
109			56			
110			30			
111			39			
112			74			
113			33			
114			22			
115			40			
116			10			
117			22			
118			56			
119			35			
120			57			
121			42			
122			24			
123			58			
124			47			
125			19			
126			44			
127			24			
128			42			
129			23			
130			13			
131			16			
132			31			
133			16			
134			24			
135			17			
136			42			
137			307			
138						
139						
140						
141						
142						
143						
144						
145						
146						
147						
148						
149						
150						
151						
152						
153						
計		12	2,897	17	102	70
総計				3,098		

小学校および中学校等教育職給料表

号給 \ 級	1	2	特2	3	4
1					
2					
3					
4					
5					
6					
7					
8					
9					
10					
11					
12					
13					
14					
15					
16					
17		119			
18		13			
19		7			
20		126			
21		5			
22		37			
23		8			
24		140			
25		7			
26		34			
27		18			2
28		126			3
29		18			4
30		32			6
31		18			41
32		61			6
33		2			38
34		99			19
35		25			29
36		29			25
37		53			167
38		13			
39		94			
40		23			
41		52			
42		17			
43		93			
44		24			
45		22			
46		49			
47		37			
48		72			
49		11			
50		40			
51		29			
52		73			
53		22			
54		39			
55		29			
56		75			
57		13			
58		18			
59		13			
60		39			
61		19			
62		60			
63		18			
64		44			
65		24			
66		73			
67		20			
68		40			
69		24		1	
70		47			
71		20		1	
72		44		1	
73		29		1	
74		41		2	
75		19		2	
76		30		6	



号給	級	1	2	特2	3	4
77			27	1	9	
78			27		10	
79			15	1	7	
80			29	4	13	
81			20	1	16	
82			38	1	10	
83			18		12	
84			34	3	11	
85			15		21	
86			33	1	18	
87			20	3	15	
88			23		25	
89			18	2	19	
90			33	2	18	
91			17		15	
92			35	1	11	
93			18	2	130	
94			33	4		
95			22	4		
96			52	2		
97			20	1		
98			48			
99			19			
100			71			
101			21			
102			40			
103			15			
104			35			
105			16	1		
106			31			
107			28			
108			38			
109			64			
110			57			
111			33			
112			64			
113			55			
114			35			
115			72			
116			45			
117			69			
118			40			
119			86			
120			61			
121			74			
122			38			
123			47			
124			75			
125			34			
126			42			
127			77			
128			47			
129			76			
130			65			
131			32			
132			77			
133			36			
134			49			
135			62			
136			45			
137			105			
138			65			
139			36			
140			66			
141			35			
142			59			
143			56			
144			70			
145			47			
146			89			
147			54			
148			44			
149			778			
計		0	6,396	34	374	340
総計				7,144		

技能労務職給料表

号 給	特 ( 1 )	( 1 )	( 2 )
1			
2			
3			
4			
5			
6			
7			
8			
9			
10			
11			
12			
13			
14			
15			
16			
17			
18			
19			
20			
21			
22			
23			
24			
25			
26			
27			
28			
29	1		1
30			
31			
32			
33			
34			
35			
36			
37			
38			1
39			
40			
41			
42			1
43			
44			
45		1	
46			1
47			
48			
49			
50			
51			
52			
53			
54			
55			
56			
57			
58			
59			
60			
61			
62			
63			1
64			
65			3
66			1
67			
68			1
69			
70			1
71			
72			
73			
74			2
75			1
76		2	1

号 給	特 ( 1 )	( 1 )	( 2 )
77			5
78			1
79		1	4
80			1
81			
82			3
83			
84			
85			3
86			2
87			3
88			1
89		1	2
90		1	
91		1	
92			
93			1
94		1	
95			3
96			2
97			3
98		1	2
99		1	1
100			5
101			2
102			1
103		1	5
104			2
105		1	4
106			4
107		1	2
108		1	
109			4
110			1
111		1	4
112			4
113			6
114			3
115			4
116		1	
117			3
118		1	7
119			4
120			5
121		1	1
122			3
123			7
124			2
125			1
126			1
127			
128			2
129			3
130			4
131			1
132			2
133			
134			
135			1
136			2
137			1
138			1
139			
140			
141			1
142			
143			
144			
145			
146			
147			
148			
149			
150			
151			
152			

号 給	特 ( 1 )	( 1 )	( 2 )
153 154 155 156			
157 158 159 160			
161 162 163 164			
165 166 167 168			
169 170 171 172			
173			
計	1	18	155
総計		174	

第6表 行政職給料表の経験年数別、学歴別人員および平均給料額

経験 年数階層	学歴	大 学 卒		高 校 卒	
	区分	人 員	平均給料額	人 員	平均給料額
計		人 2,140	円 336,310 (340,671)	人 640	円 338,650 (342,281)
1年未満		34	178,668 (178,668)	8	144,500 (144,500)
1年以上 2年未満		46	184,826 (184,826)	12	148,733 (148,733)
2年以上 3年未満		59	190,807 (190,807)	6	154,867 (154,867)
3年以上 5年未満		102	203,548 (203,548)	9	165,733 (165,733)
5年以上 7年未満		103	223,657 (223,657)	17	181,424 (181,424)
7年以上 10年未満		118	250,034 (250,786)	32	201,187 (201,244)
10年以上 15年未満		253	285,778 (288,109)	44	241,341 (241,536)
15年以上 20年未満		297	333,633 (336,441)	68	289,589 (291,831)
20年以上 25年未満		391	371,428 (374,563)	82	326,306 (328,911)
25年以上 30年未満		287	398,562 (404,129)	78	369,899 (373,313)
30年以上 35年未満		355	417,680 (427,627)	94	388,589 (392,160)
35年以上		95	434,563 (449,991)	190	417,919 (424,999)

注 ( )内の額は、平成23年度から平成25年度までにおける職員の給与の特例に関する条例による減額前の額である。

第7表 職員の給料表別扶養親族数

区分 給料表	扶養手当 受給者	扶養親族数					受給者1人 当たりの 扶養親族数	全職員1人 当たりの 扶養親族数
		配偶者	1人目		その他	計		
			配偶者 なし	配偶者 あり				
行政職	1,720	1,062	69	1,395	1,166	3,692	2.1	1.1
警察職	1,435	1,137	16	1,140	950	3,243	2.3	1.5
研究職	141	90	2	114	99	305	2.2	1.3
医療職(1)	9	6	1	5	5	17	1.9	1.1
医療職(2)	73	32	3	58	44	137	1.9	0.9
医療職(3)	23	1	6	17	16	40	1.7	0.4
福祉職	32	15	0	28	29	72	2.3	1.0
高等学校等教育職	1,540	767	72	1,276	1,163	3,278	2.1	1.1
小学校および 中学校等教育職	2,752	1,311	121	2,258	1,928	5,618	2.0	0.8
技能労務職	86	56	7	59	48	170	2.0	1.0
計	7,811	4,477	297	6,350	5,448	16,572	2.1	1.0

注 扶養親族とは、扶養手当の支給対象となっている者をいう。

第8表 職員の管理職手当の支給状況

区分	1種	2種	3種	4種	5種	6種	7種	受給者計	手当受給者 1人当たり 平均手当月額
受給者	17	68	198	330	145	394	331	1,483	円 56,474 (62,749)

注 ( )内の額は、平成23年度から平成25年度までにおける職員の給与の特例に関する条例による減額前の額である。

第9表 職員の地域手当の支給状況

区分	地域手当 地域区分	計	東京都特別区	医療職(1)	滋賀県
			17.1%	15.0%	6.1%
人員(人)		16,508	15	16	16,477
構成比(%)		100.0	0.1	0.1	99.8
平均手当月額(円)		22,955 (23,179)	62,596 (63,817)	73,051 (76,129)	22,871 (23,091)

注 ( )内の額は、平成23年度から平成25年度までにおける職員の給与の特例に関する条例による減額前の額である。

## 第 10 表 職員の住居手当等の状況

### 1 住居手当の支給状況

区 分		職 員 数	全 職 員 に 対 する 割 合	平均手当額
支 給 を 受 け て い る 者		人 1,867	% 11.3	円 28,828
対 象	職 員 自 ら が 居 住 す る 借 家 ・ 借 間	1,864	11.3	28,835
	配 偶 者 等 が 居 住 す る 借 家 ・ 借 間	3	0.0	15,000
全 職 員 1 人 当 た り の 手 当 額		3,260 円		

### 2 住居手当受給者の家賃額階層別分布

家賃額階層	住居の種類	借 家 ・ 借 間	
		人	%
9,001 円以上 23,000 円以下		4	0.2
23,001 円以上 55,000 円以下		611	32.8
55,001 円以上		1,249	67.0
計		1,864	100.0
平 均 家 賃 額		60,953 円	

注 1 の表 の職員を対象とした。

## 第 11 表 職員の通勤手当および通勤の状況

### 1 通勤手当の支給状況

区 分	職 員 数	全 職 員 に 対 する 割 合	受 給 者 に 対 する 割 合
支 給 を 受 け て い る 者	人 15,160	% 91.8	% 100.0
交 通 機 関 の み 利 用 者	2,289	13.9	15.1
交 通 用 具 の み 利 用 者	10,997	66.6	72.5
自 動 車 使 用 者	10,586	64.1	69.8
自 転 車 等 使 用 者	411	2.5	2.7
交 通 機 関 と 交 通 用 具 と の 併 用 者	1,874	11.4	12.4
自 動 車 と の 併 用 者	1,559	9.4	10.3
自 転 車 等 と の 併 用 者	315	1.9	2.1
受 給 者 1 人 当 た り の 手 当 額	11,134 円		
全 職 員 1 人 当 た り の 手 当 額	10,224 円		

## 2 交通機関利用者の1箇月当たり所要運賃額階層別分布

所要運賃額階層	職員数	割合	累積割合
	人	%	%
10,000円以下	2,234 (1,301)	53.7	53.7
10,001円以上 12,000円以下	302 ( 129)	7.3	60.9
12,001円以上 14,000円以下	265 ( 93)	6.4	67.3
14,001円以上 16,000円以下	305 ( 127)	7.3	74.6
16,001円以上 18,000円以下	179 ( 57)	4.3	78.9
18,001円以上 20,000円以下	224 ( 105)	5.4	84.3
20,001円以上 22,000円以下	152 ( 63)	3.7	87.9
22,001円以上 24,000円以下	172 ( 89)	4.1	92.1
24,001円以上 26,000円以下	102 ( 45)	2.5	94.5
26,001円以上 28,000円以下	78 ( 38)	1.9	96.4
28,001円以上 30,000円以下	41 ( 14)	1.0	97.4
30,001円以上 32,000円以下	48 ( 15)	1.2	98.5
32,001円以上 34,000円以下	27 ( 10)	0.6	99.2
34,001円以上 36,000円以下	14 ( 7)	0.3	99.5
36,001円以上 38,000円以下	3 ( 0)	0.1	99.6
38,001円以上 40,000円以下	8 ( 1)	0.2	99.8
40,001円以上 42,000円以下	2 ( 1)	0.0	99.8
42,001円以上 44,000円以下	1 ( 0)	0.0	99.9
44,001円以上 46,000円以下	3 ( 0)	0.1	99.9
46,001円以上 48,000円以下	0 ( 0)	0.0	99.9
48,001円以上 50,000円以下	0 ( 0)	0.0	99.9
50,001円以上 52,000円以下	1 ( 0)	0.0	100.0
52,001円以上	2 ( 1)	0.0	100.0
計	4,163 (2,096)	100.0	-
平均所要額	11,914 円		

注1 職員数欄の( )内の人員は、交通用具との併用者の数を内書したものである。

注2 割合は、小数点以下第2位を四捨五入しているため、その計がそれぞれの累計割合と一致しない場合がある。



### 3 交通用具使用者の距離階層別分布

#### (1) 自動車使用者

距離階層	職員数	割合	累積割合
	人	%	%
5km未満	2,047 (312)	16.9	16.9
5km以上 10km未満	3,477 (319)	28.6	45.5
10km以上 14km未満	2,082 (269)	17.1	62.6
14km以上 18km未満	1,496 (228)	12.3	74.9
18km以上 22km未満	1,032 (143)	8.5	83.4
22km以上 26km未満	730 ( 97)	6.0	89.5
26km以上 30km未満	378 ( 25)	3.1	92.6
30km以上 34km未満	302 ( 27)	2.5	95.1
34km以上 38km未満	178 ( 18)	1.5	96.5
38km以上 42km未満	152 ( 24)	1.3	97.8
42km以上 46km未満	97 ( 22)	0.8	98.6
46km以上 50km未満	51 ( 21)	0.4	99.0
50km以上 54km未満	48 ( 20)	0.4	99.4
54km以上 58km未満	24 ( 10)	0.2	99.6
58km以上 62km未満	21 ( 11)	0.2	99.8
62km以上	30 ( 14)	0.2	100.0
計	12,145 (1,560)	100.0	-
平均使用距離	13.6 km		

注1 職員数欄の( )内の人員は、交通機関との併用者の数を内書したものである。

2 割合は、小数点以下第2位を四捨五入しているため、その計がそれぞれの累計割合と一致しない場合がある。

#### (2) 自転車等使用者

距離階層	職員数	割合	累積割合
	人	%	%
5km未満	440 (208)	60.6	60.6
5km以上 10km未満	177 ( 48)	24.4	85.0
10km以上 15km未満	61 ( 30)	8.4	93.4
15km以上 20km未満	26 ( 19)	3.6	97.0
20km以上 25km未満	13 ( 8)	1.8	98.8
25km以上 30km未満	4 ( 1)	0.6	99.3
30km以上	5 ( 2)	0.7	100.0
計	726 (316)	100.0	-
平均使用距離	5.8 km		

注1 職員数欄の( )内の人員は、交通機関との併用者の数を内書したものである。

2 割合は、小数点以下第2位を四捨五入しているため、その計がそれぞれの累計割合と一致しない場合がある。

## 第 12 表 再任用職員の給料表別・級別人員分布

### 1 フルタイム勤務職員

給料表	級 計	1	2	3	4	5	6	7
		人	人	人	人	人	人	人
行政職給料表	16			13	2		1	
警察職給料表	5				2	2		1
研究職給料表	2		1	1				
医療職給料表(2)	1			1				
福祉職給料表	2			2				
高等学校等教育職給料表	74	7	67					
小学校および中学校等 教育職給料表	16		16					
技能労務職給料表	29							
給料表計	145							

注 該当人員数が0の級は、空欄とした。

### 2 短時間勤務職員

給料表	級 計	1	2	3	4	5	6	7
		人	人	人	人	人	人	人
行政職給料表	132		1	94	37			
警察職給料表	3			1	2			
研究職給料表	10		5	3	2			
医療職給料表(2)	2				1	1		
医療職給料表(3)	5			3	2			
福祉職給料表	2		1	1				
高等学校等教育職給料表	1		1					
小学校および中学校等 教育職給料表	1		1					
技能労務職給料表	10							
給料表計	166							

注 該当人員数が0の級は、空欄とした。