

滋賀県産業振興ビジョンに関する県民意識調査

報告書

平成30年 3月

滋 賀 県

【 目 次 】

第1章 調査の概要	1
1 調査目的	1
2 実施内容	1
(1) 調査対象	1
(2) 調査方法	1
(3) 調査期間	1
(4) 回収状況	1
(5) 調査機関	1
第2章 調査結果	3
1 属性	3
(1) 性別	3
(2) 年齢	3
(3) 居住地域	4
(4) 職業	5
(5) 家族構成	10
(6) 婚姻状況	10
(7) 子どもの有無	10
(8) 滋賀県での居住歴	11
2 暮らし向きや地域について	13
(1) 総論	13
(2) 働く力	20
(3) ブランド力	27
(4) 循環力	34
(5) 創る力	40
3 調査結果のまとめ	45
資料編	53
集計表	53
使用した調査票	97

第 1 章 調査の概要

報告書のみかた

- (1) 比率はすべて、各設問の不明・無回答を含む集計対象者数（付問では当該設問回答対象者数）に対する百分率（%）を表している。
- (2) 百分率（%）は小数第 2 位を四捨五入し、小数第 1 位までを表示しているため、選択肢の百分率（%）の見た目上の合計が 100.0%にならない場合がある。
- (3) 図中の「N」は集計対象者数（あるいは、分類別の該当対象者数）を示し、各選択肢の回答比率は「N」を集計母数として算出した。

第1章 調査の概要

1 調査目的

滋賀県産業振興ビジョンに基づき、県民の経済的豊かさの主観的評価や消費に係る意識等について、アンケート調査により把握し、県民生活の基盤となる所得や消費等の観点から、本県経済・産業の状況について調査し、今後の施策や県政運営に反映させるための基礎資料とする。

2 実施内容

(1) 調査対象

調査地域	滋賀県内全域
調査対象	県内在住の満18歳以上の男女個人
標本数	3,000人
抽出台帳	選挙人名簿
抽出方法	層化二段無作為抽出法 各地域の標本数は平成29年10月の住民基本台帳人口により3,000人を比例配分し、サンプル数の少なくなる湖西地域については統計的な信頼度を確保するため配布数を2倍した。

(2) 調査方法

郵送法、無記名方式

(3) 調査期間

平成30年1月5日（金）～平成30年1月22日（月）

(4) 回収状況

地域	標本数（人）	有効回収数（件）	有効回収率（％）
大津地域	705	378	53.6
湖南地域	665	336	50.5
甲賀地域	297	155	52.2
東近江地域	472	243	51.5
湖東地域	318	171	53.8
湖北地域	327	174	53.2
湖西地域	216	120	55.6
不明・無回答		7	---
合計	3,000	1,584	52.8

(5) 調査機関

株式会社地域社会研究所

第2章 調査結果

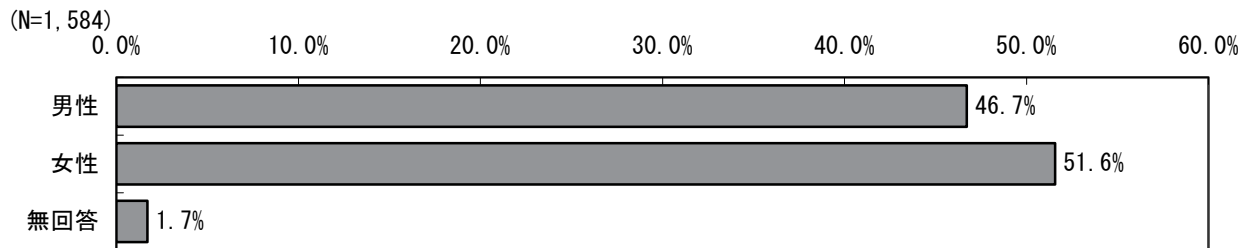
第2章 調査結果

1 属性

(1) 性別

回答者の性別は、女性が51.6%、男性が46.7%となっている。

図 性別



(2) 年齢

回答者の年齢は、「65歳～69歳」が13.5%で最も多く、次いで「40歳～44歳」(11.2%)となっており、60歳以上が約1/3を占めている。

図 年齢

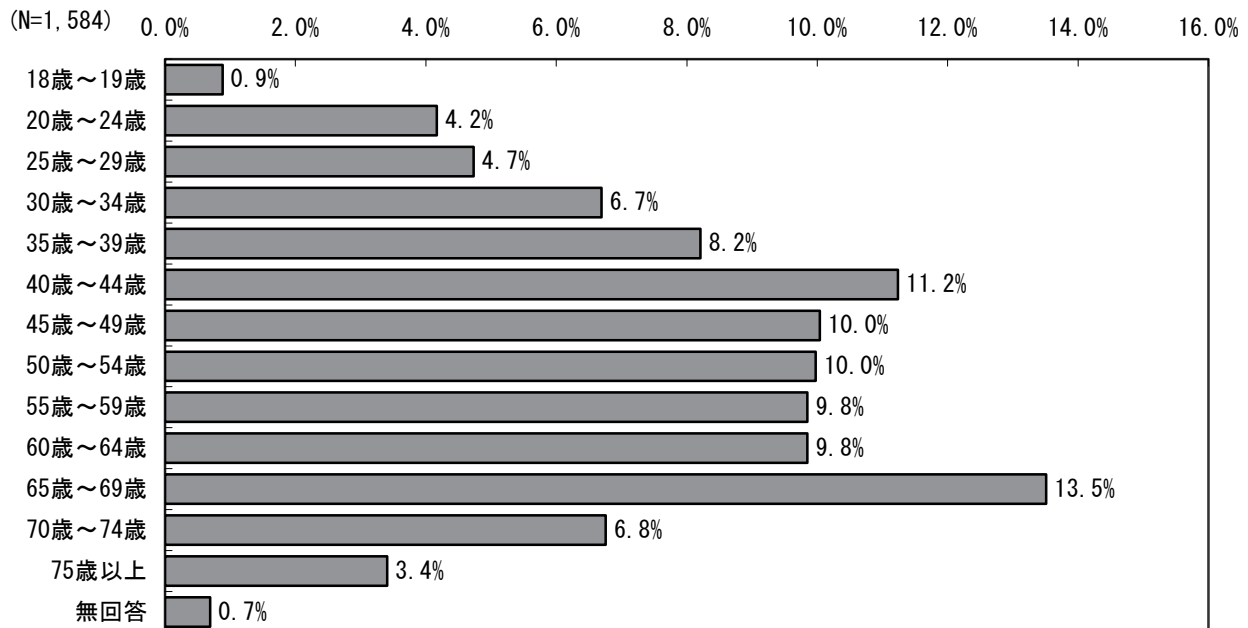
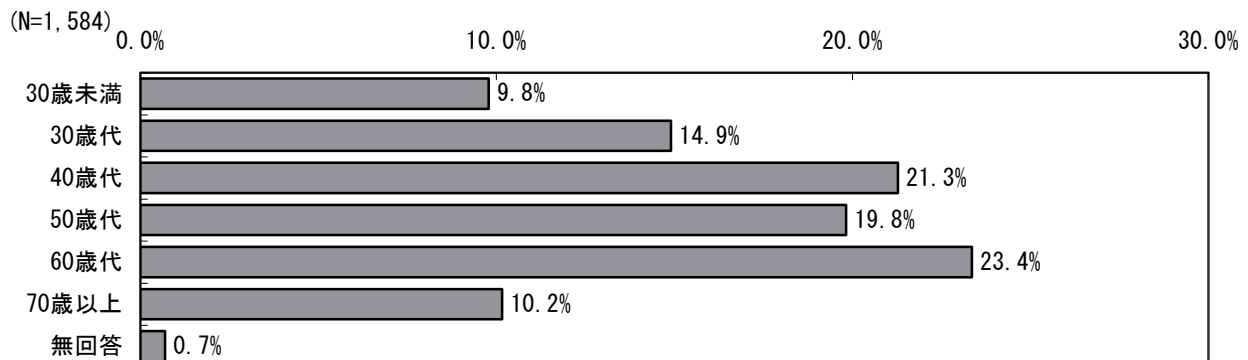


図 年齢 (10歳刻み)



(3) 居住地域

居住地域をみると、「大津地域」が 23.9%で最も多く、次いで「湖南地域」(21.2%) となっている。

図 居住地域

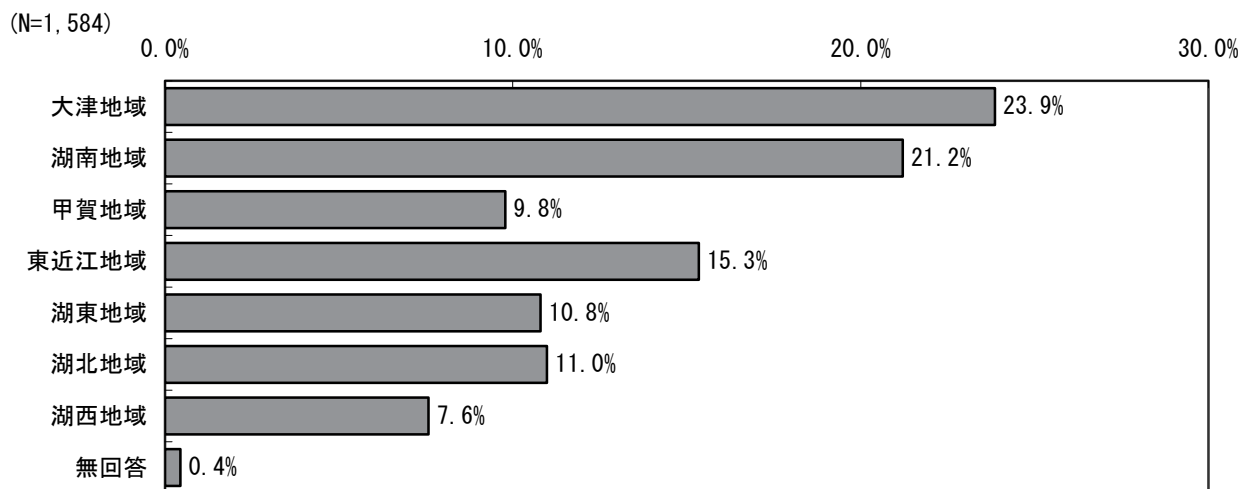


表 (参考) 居住地域と市町の対応

地域	市町名
大津地域	大津市
湖南地域	草津市、守山市、栗東市、野洲市
甲賀地域	甲賀市、湖南市
東近江地域	近江八幡市、東近江市、日野町、竜王町
湖東地域	彦根市、愛荘町、豊郷町、甲良町、多賀町
湖北地域	長浜市、米原市
湖西地域	高島市

(4) 職業

職業をみると、「被雇用者（役員を含む）」が 58.1%で最も多く、次いで「無職」（27.1%）となっている。働いている人（「被雇用者（役員を含む）」「自営業主（家庭内職者を含む）」「家族従業者」の合計）は 68.0%となっている。

性別にみると、働いている人は「男性」は 77.3%で、「女性」は 60.4%となっており、男性が多くなっている。また、「無職」は「女性」は 34.6%で、「男性」（18.8%）より多くなっているが、前回と比較すると労働状況の男女差は小さくなっている。

図 職業

(N=1,584)

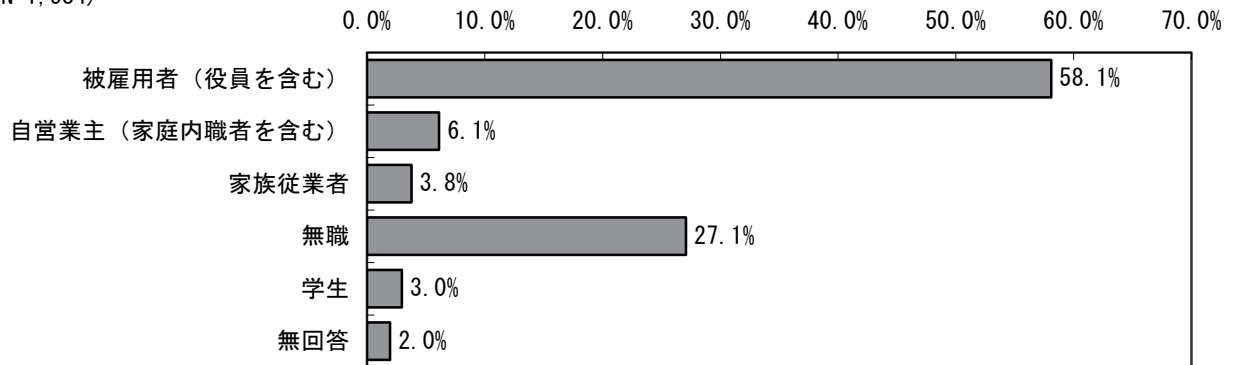


図 性別 職業

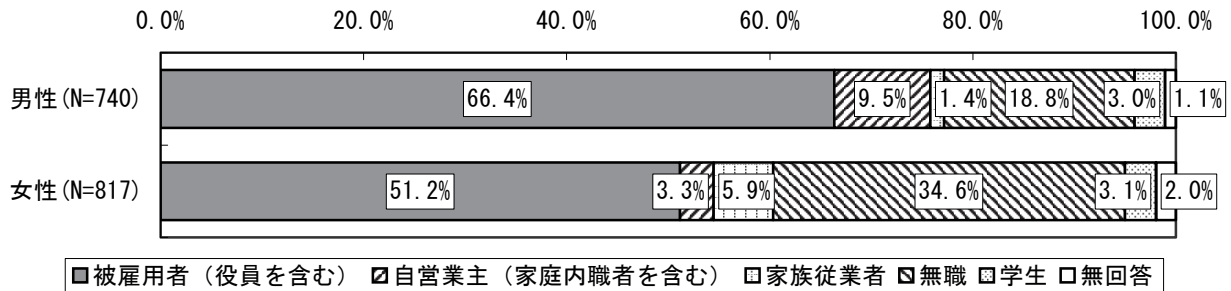
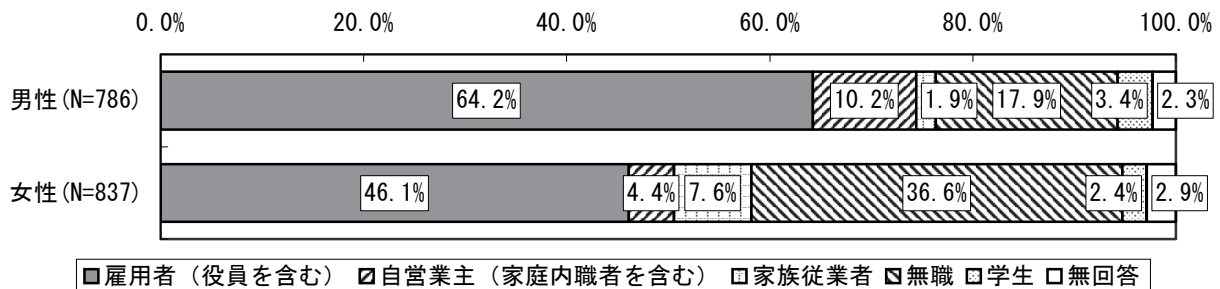


図 (参考) 前回調査 性別 職業



働いている方について、仕事の内容をみると、「専門・技術職」が 28.8%で最も多く、次いで「販売・サービス・保安職」(20.0%)、「生産・輸送・建設・労務職」(18.1%) などとなっている。

性別にみると、「管理職」(男性：20.0%、女性：1.8%)、「生産・輸送・建設・労務職」(男性：23.3%、女性：12.4%)などは男性が女性に比べて多く、「事務職」(男性：7.9%、女性：28.4%)、「販売・サービス・保安職」(男性：16.6%、女性：23.7%)などは女性が男性に比べて多くなっている。

図 仕事の内容

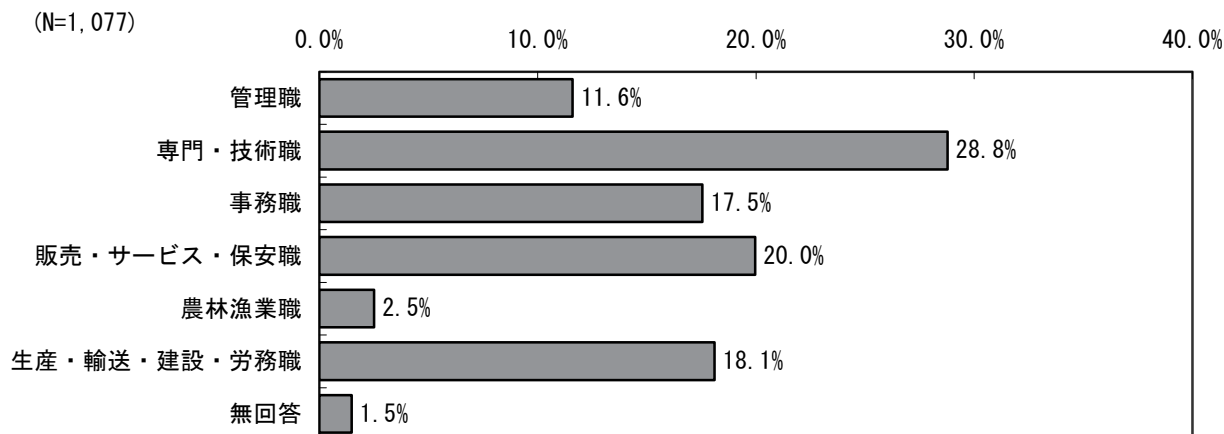
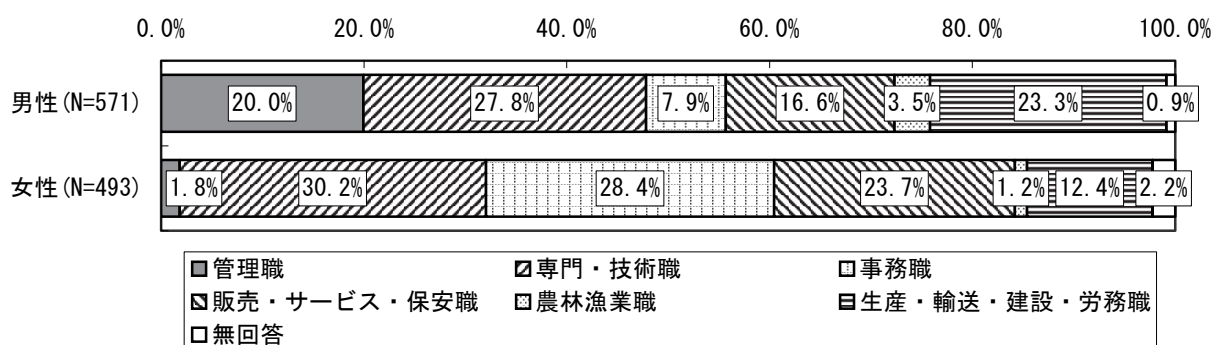


図 性別 仕事の内容



雇用形態をみると、「正規の職員・従業員」が 58.9%で最も多く、次いで「非正規の職員・従業員」(29.7%)となっている。

性別でみると、「男性」は「役員」や「正規の職員・従業員」がそれぞれ 12.4%、71.1%と女性(それぞれ 3.0%、44.8%)に比べて多く、「女性」は「非正規の職員・従業員」が 48.7%と男性の 13.5%より多くなっている。

年齢別にみると、年齢の上昇に伴い「役員」と「非正規の職員・従業員」が増加し、逆に若年者のほうが「正規の職員・従業員」が多くなっている。

図 雇用形態

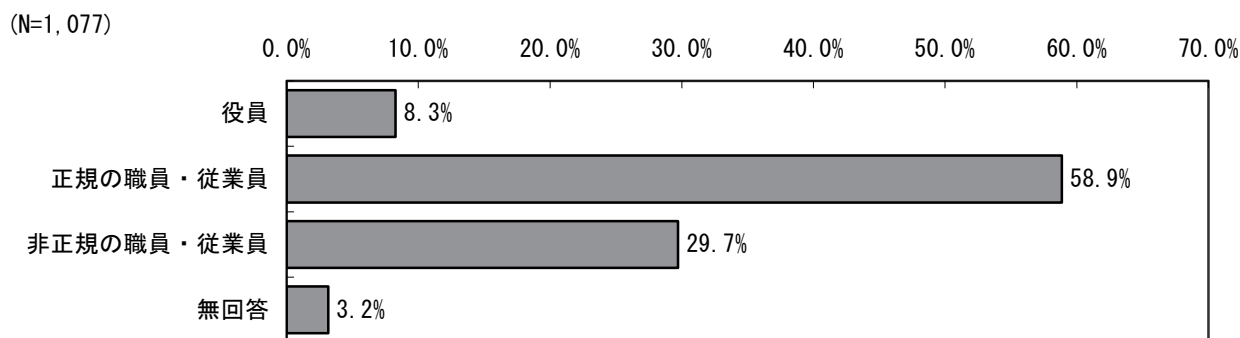


図 性別 雇用形態

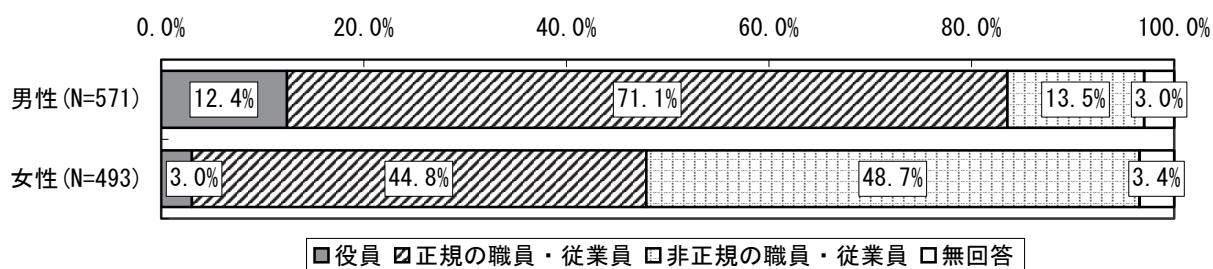
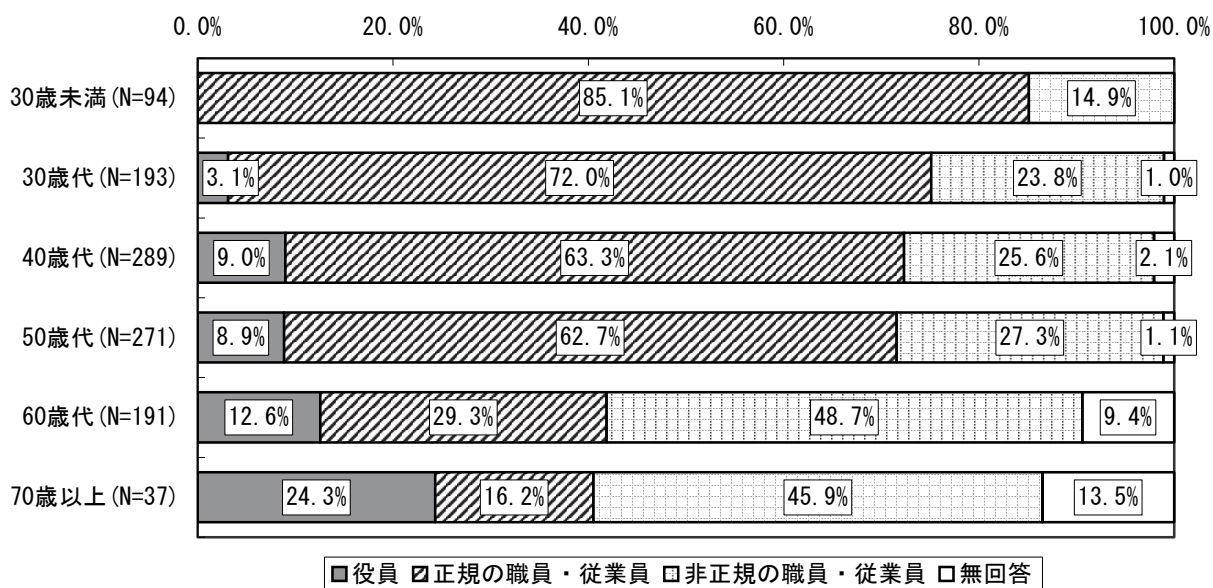


図 年齢別 雇用形態



勤務地をみると、「今、住んでいる市町」が 54.6%で最も多く、次いで「今、住んでいる市町以外の県内の市町」(30.8%)となっている。

居住地域別にみると、湖南地域では「今、住んでいる市町以外の県内の市町」が 42.3%、それ以外の地域では「今、住んでいる市町」がそれぞれ最も多くなっている。

中でも、「湖西地域」は 79.1%、「湖北地域」は 69.2%と大半が「今、住んでいる市町」が勤務地となっている。また、大津地域は「県外」(31.5%)が3割以上を占めており、他地域に比べて多くなっている。

図 勤務地

(N=1,077)

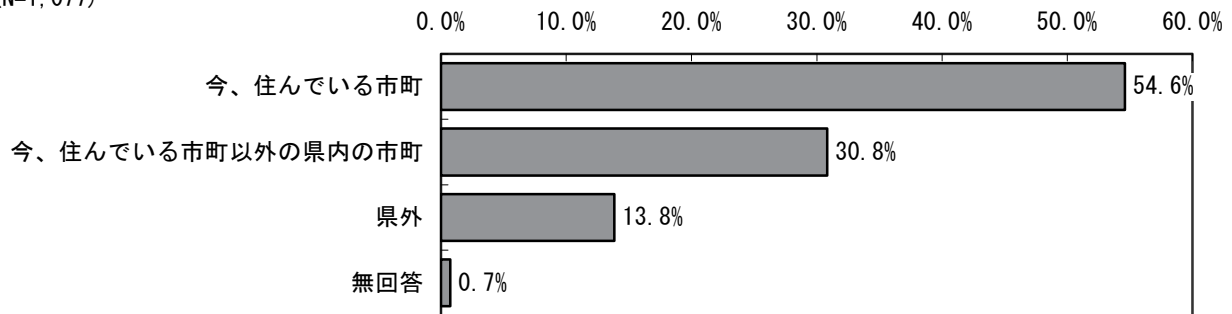
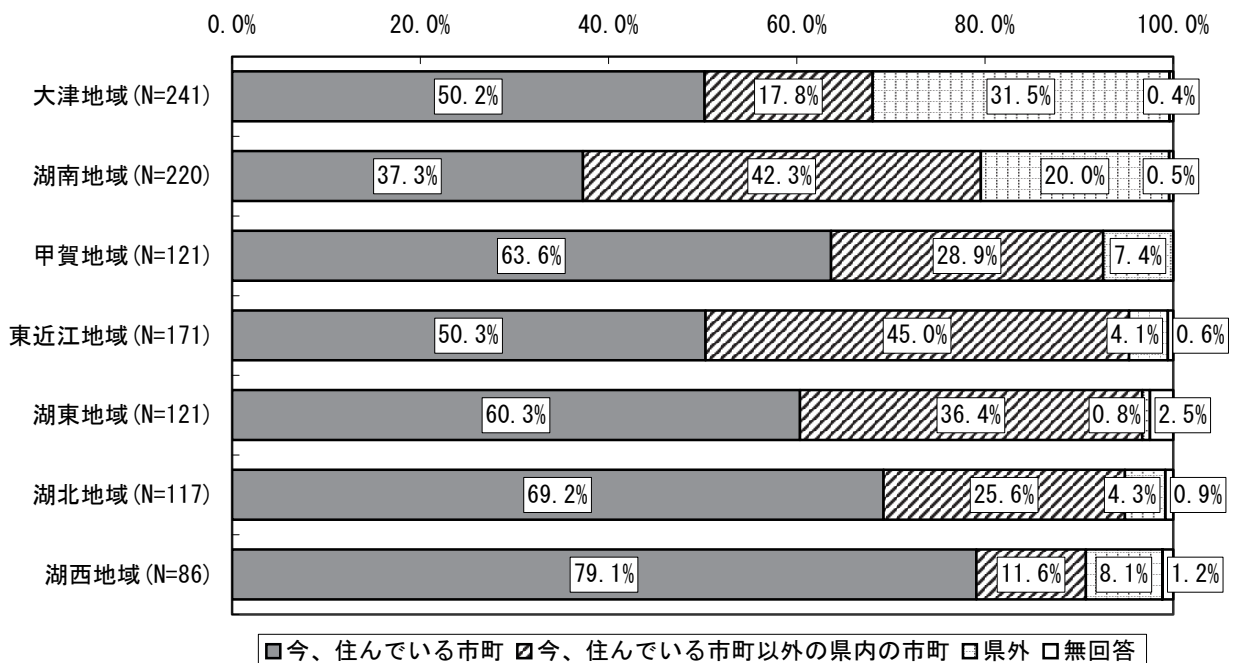
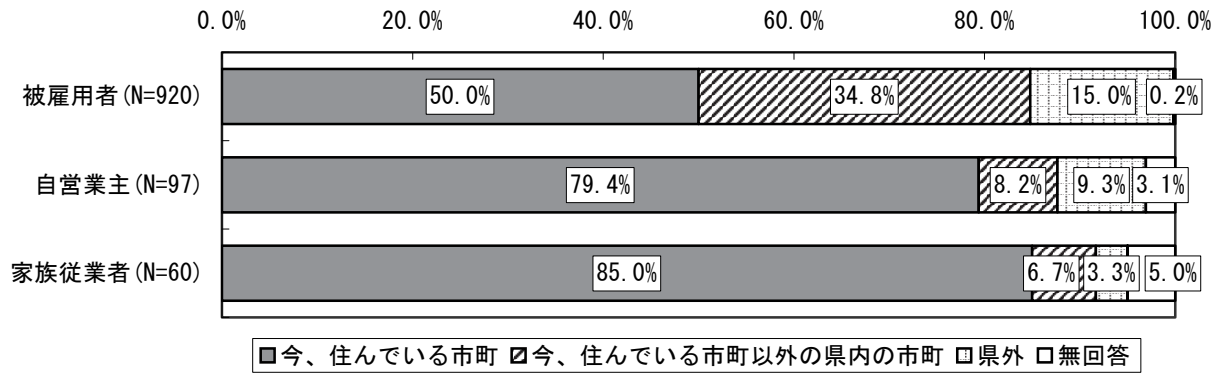


図 居住地域別 勤務地



職業別にみると、「今、住んでいる市町」は家族従業者では8割以上、自営業主では7割以上を占めているが、被雇用者では50.0%とほぼ半数となっている。また、被雇用者では「今、住んでいる市町以外の県内の市町」が34.8%、「県外」が15.0%となっている。

図 職業別 勤務地

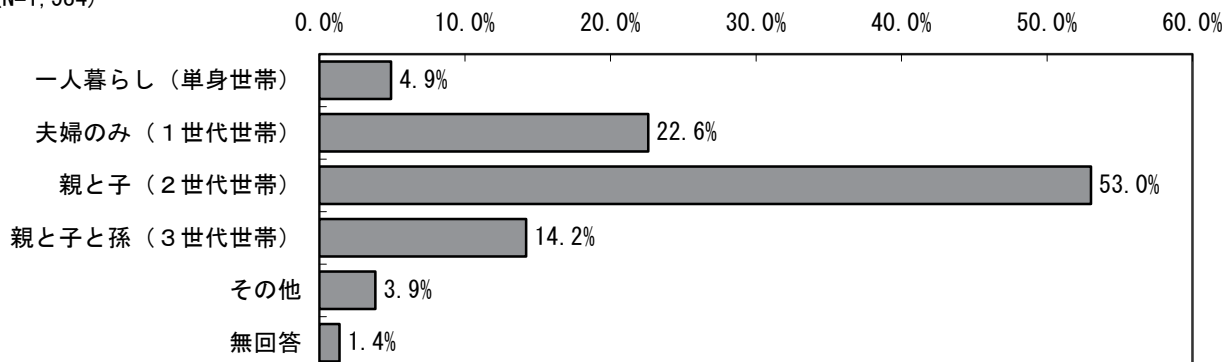


(5) 家族構成

家族構成をみると、「親と子（2世代世帯）」が53.0%で最も多く、次いで「夫婦のみ（1世代世帯）」（22.6%）となっている。

図 家族構成

(N=1,584)

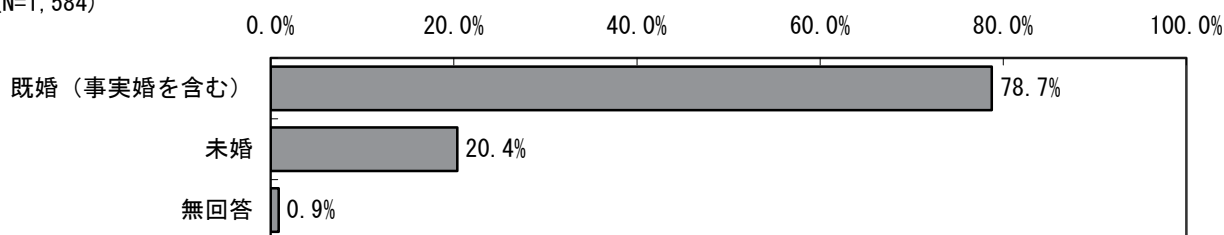


(6) 婚姻状況

婚姻状況をみると、「既婚（事実婚を含む）」が78.7%と8割近くを占めている。

図 婚姻状況

(N=1,584)

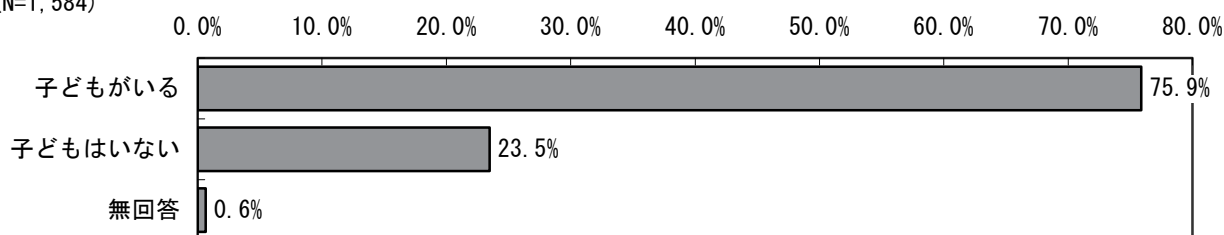


(7) 子どもの有無

子どもの有無をみると、「子どもがいる」が75.9%、「子どもはいない」が23.5%となっている。

図 子どもの有無

(N=1,584)



(8) 滋賀県での居住歴

滋賀県での居住歴をみると、「生まれてからずっと滋賀県に住んでいる」が46.7%で最も多く、次いで「県外で生まれて滋賀県へ転入した」(37.6%)となっている。県外から転入した方(「滋賀県で生まれて、県外に転出後、再び転入した」と「県外で生まれて滋賀県へ転入した」の合計)は52.9%で、約半数が県外から転入している。

性別にみると、県外から転入した方の比率は男性(54.8%)が女性(51.1%)より若干多い。「滋賀県で生まれて、県外に転出後、再び転入した」は男性がやや多く、「県外で生まれて滋賀県へ転入した」は女性がやや多くなっている。

図 滋賀県での居住歴

(N=1,584)

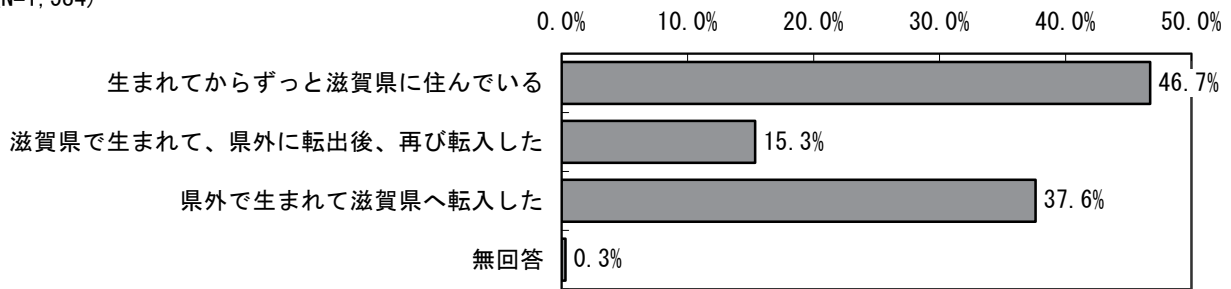
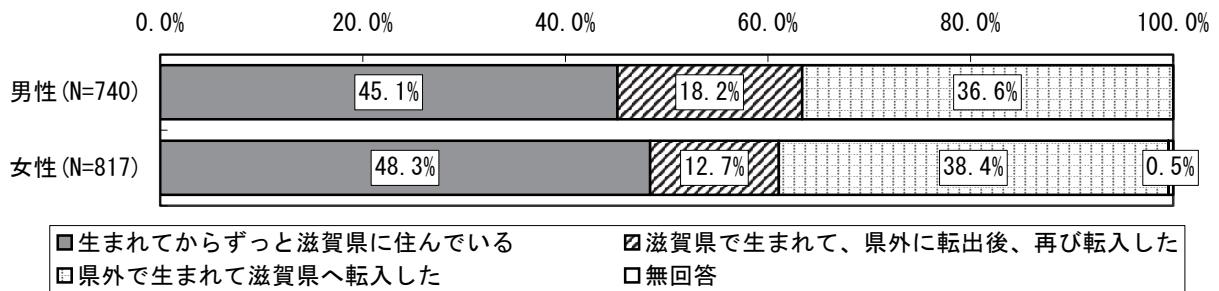
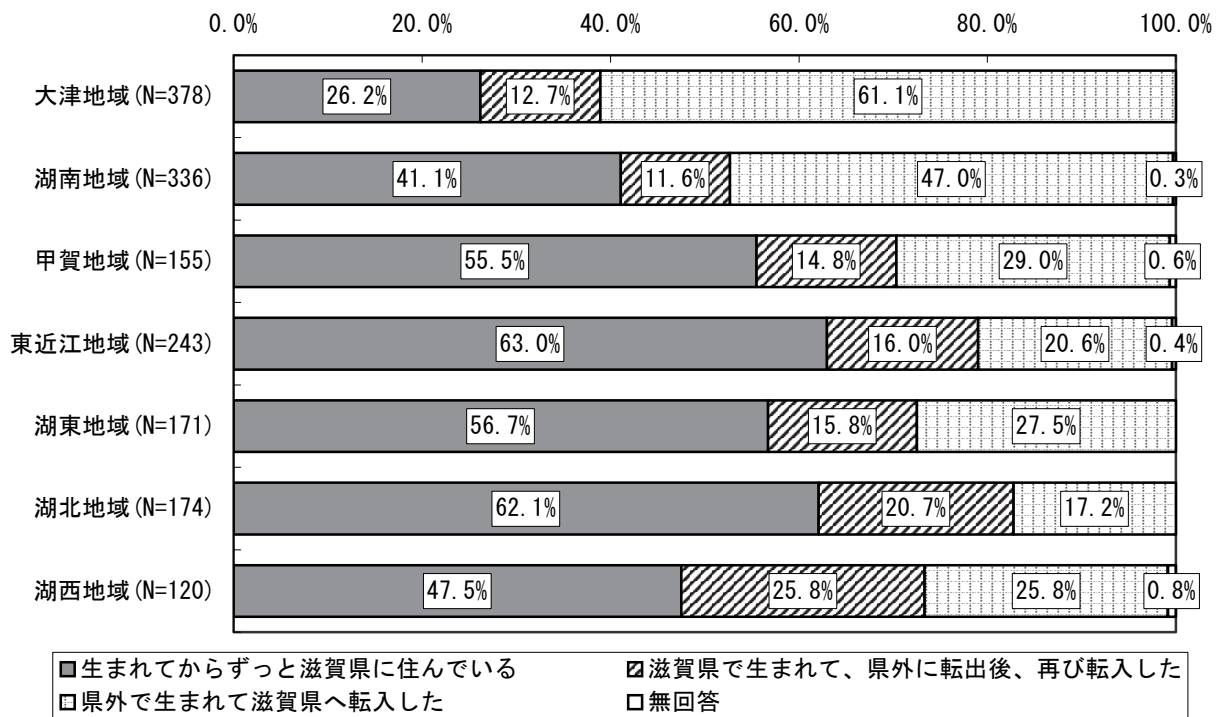


図 性別 滋賀県での居住歴



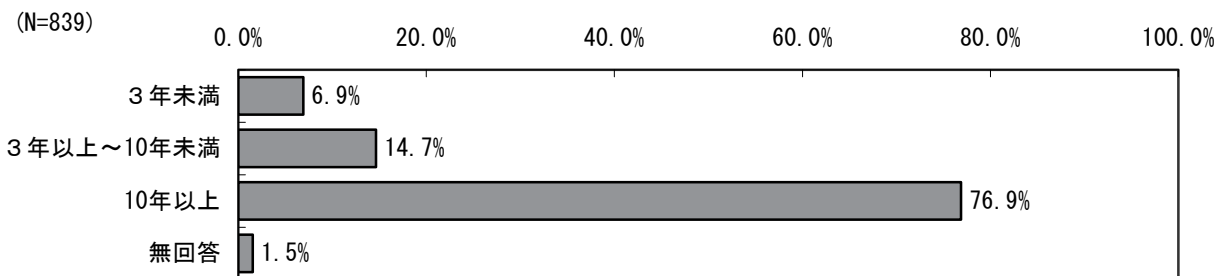
地域別にみると、「大津地域」や「湖南地域」では「県外で生まれて滋賀県へ転入した」が最も多くなっており、県の南部地域で特に県外からの転入者が多くみられる。

図 居住地域別 滋賀県での居住歴



県外から転入した方について、転入後の居住年数をみると、「10年以上」が76.9%で最も多く、7割以上を占めている。

図 転入後の居住年数



2 暮らし向きや地域について

(1) 総論

問9 あなたご自身の暮らし向きについて、あてはまるものにお答えください。
(1～8それぞれについて1つに○)

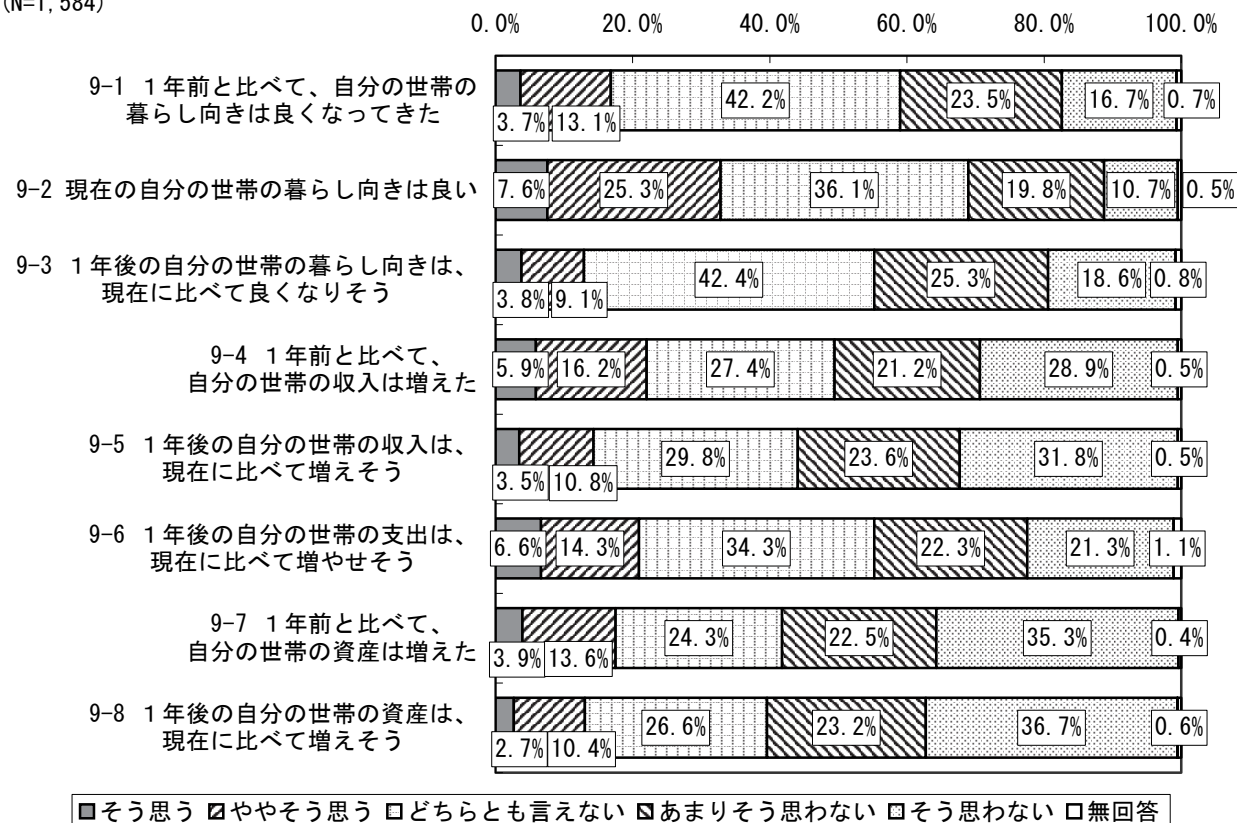
回答者自身の暮らし向きについては、「現在の自分の世帯の暮らし向きは良い」は「そう思う」が7.6%、「ややそう思う」が25.3%と「思う」という人が「総論」の8項目の中では最も多くなっている。

また、「1年前と比べて、自分の世帯の収入は増えた」や「1年後の自分の世帯の収入は、現在に比べて増えそう」「1年前と比べて、自分の世帯の資産（貯金、株、不動産等）は増えた」「1年後の自分の世帯の資産（貯金、株、不動産等）は、現在に比べて増えそう」は「そう思わない」が最も多くなっている。

さらに、「1年前と比べて、自分の世帯の暮らし向きは良くなってきた」「1年後の自分の世帯の暮らし向きは、現在に比べて良くなりそう」「1年後の自分の世帯の支出は、現在に比べて増やせそう」は、「どちらともいえない」が最も多くなっている。

図 総論

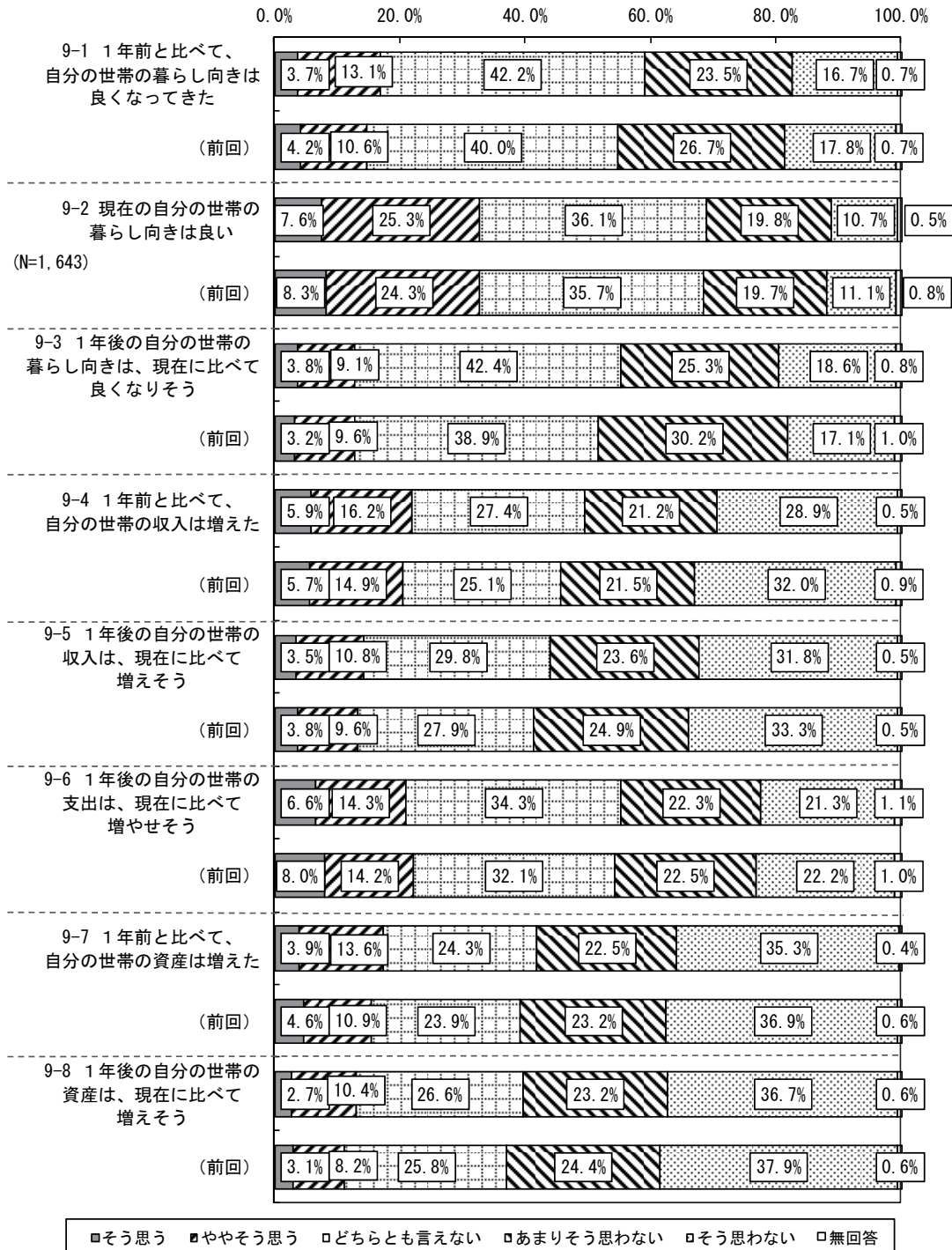
(N=1,584)



平成 27 年度調査（以下、前回調査）と比較すると、「思う」という人は「1年前と比べて、自分の世帯の暮らし向きは良くなってきた」や「1年前と比べて、自分の世帯の資産は増えた」（ともに 2.0%増加）などで前回よりも高くなっている。

図 前回調査との比較 総論

(今回 : N=1,584、前回 : N=1,643)



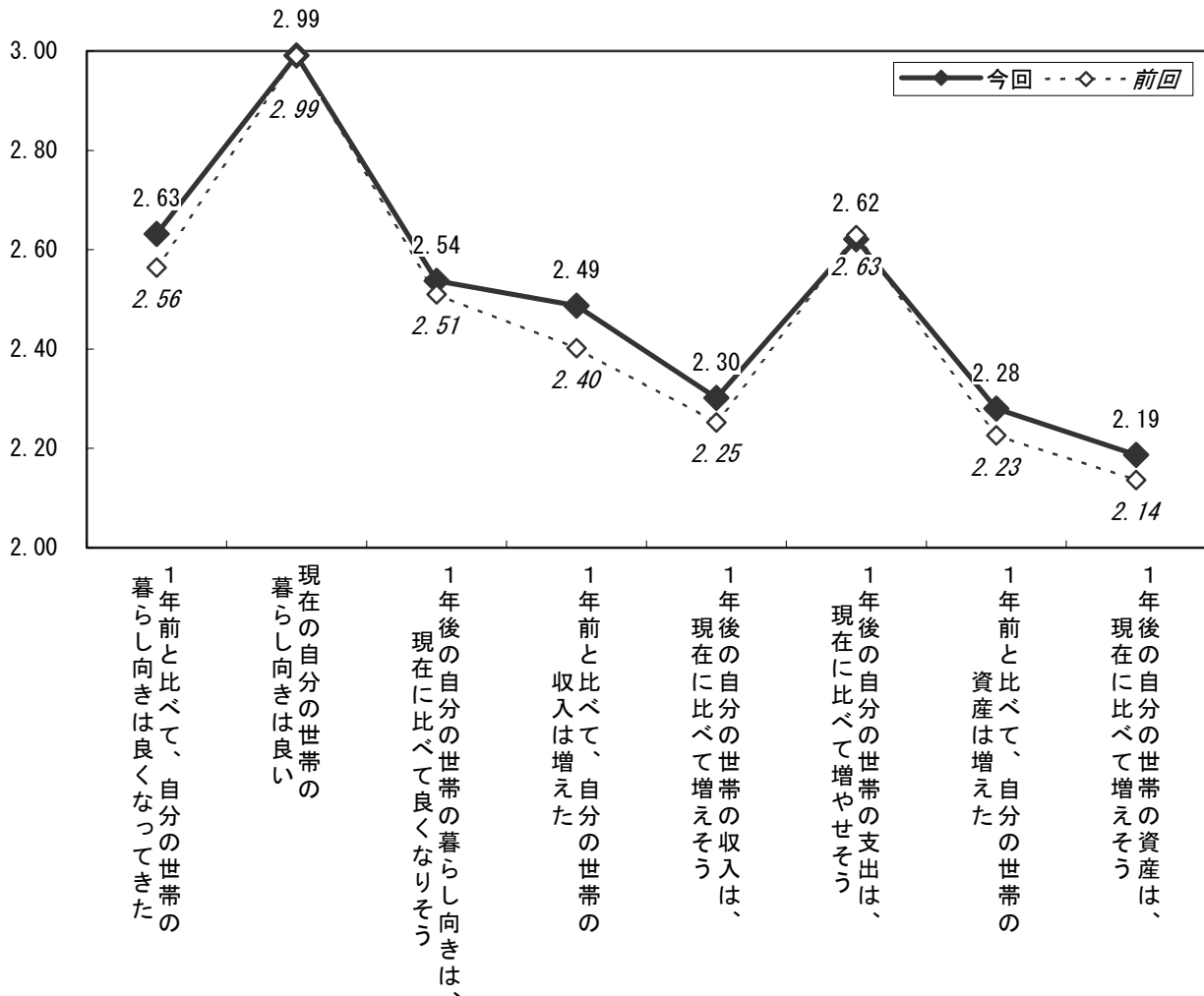
【加重平均について】

各項目について、「そう思う」を5点、「ややそう思う」を4点、「どちらとも言えない」を3点、「あまりそう思わない」を2点、「そう思わない」を1点として点数化し、5点満点で、加重平均値を求めた（以下の設問でも同様）。

全体では「現在の自分の世帯の暮らし向きは良い」が2.99点で最も高く、「1年後の自分の世帯の資産（貯金、株、不動産等）は、現在に比べて増えそう」が2.19点で最も低くなっている。

前回調査と比較すると、「1年前と比べて、自分の世帯の収入は増えた」（0.09ポイント上昇）や「1年前と比べて、自分の世帯の暮らし向きは良くなってきた」（0.07ポイント上昇）などは前回よりも高くなっている。

図 総論（加重平均）



性別にみると、いずれの項目も男性が女性に比べて高くなっている。また、「1年前と比べて、自分の世帯の暮らし向きは良くなってきた」は男性が前回より 0.14 ポイント上昇している一方、女性は前回とほとんど変化がない状況となっている。

年齢別にみると、収入・資産については1年前との比較、1年後の予測ともに年齢層が高いほど低く、60歳以上では1点台と非常に低くなっている。「1年前と比べて、自分の世帯の暮らし向きは良くなってきた」は70歳代を除いて前回より上昇している。

居住地域別にみると、「1年前と比べて、自分の世帯の暮らし向きは良くなってきた」は湖東地域・湖北地域・湖西地域で0.1ポイント以上の上昇となっている。

表 総論（加重平均）

		1	2	3	4	5	6	7	8
		て帯1 きの年 らした 暮らし 向きと 比べて は、良 くなく なつ世	向現 きは はの良 い自 分の 世帯 の暮 らし	くし1 なり向 は年 は後 はの 自 分の 世帯 の暮 ら	帯1 の年 収入 と比 べて 増え た自 分の 世	は1 年 後の 現在 の自 分の 世帯 の増 えの 収入	うは1 年 後の 現在 の自 分の 世帯 の支 出	産帯1 の年 資産 と比 べて 増え た株 、自 分の 世	は(1 貯年 金、後 の株 、不 動 産等) の自 分の 世帯 の資 産
全体		2.63	2.99	2.54	2.49	2.30	2.62	2.28	2.19
前回調査		2.56	2.99	2.51	2.40	2.25	2.63	2.23	2.14
性別	男性	2.70	3.06	2.60	2.53	2.35	2.70	2.34	2.23
	女性	2.58	2.94	2.48	2.45	2.26	2.55	2.22	2.15
年齢	30歳未満	3.01	3.35	2.94	2.95	2.84	2.93	2.74	2.66
	30歳代	3.00	3.32	2.85	2.99	2.85	2.90	2.72	2.58
	40歳代	2.73	3.08	2.66	2.77	2.57	2.99	2.46	2.39
	50歳代	2.63	2.98	2.55	2.56	2.35	2.61	2.33	2.24
	60歳代	2.32	2.68	2.19	1.98	1.71	2.20	1.84	1.73
	70歳以上	2.23	2.70	2.17	1.72	1.64	2.16	1.72	1.62
居住地域	大津地域	2.64	3.02	2.59	2.50	2.36	2.66	2.32	2.23
	湖南地域	2.66	3.13	2.62	2.47	2.32	2.67	2.31	2.24
	甲賀地域	2.64	2.97	2.57	2.51	2.28	2.61	2.41	2.28
	東近江地域	2.60	2.99	2.45	2.52	2.33	2.63	2.29	2.18
	湖東地域	2.71	2.96	2.55	2.60	2.42	2.57	2.28	2.24
	湖北地域	2.61	2.87	2.49	2.47	2.26	2.67	2.26	2.18
	湖西地域	2.52	2.76	2.33	2.27	1.94	2.40	1.89	1.75
職業	被雇用者	2.76	3.13	2.64	2.75	2.48	2.76	2.50	2.35
	自営業主	2.52	2.73	2.48	2.33	2.19	2.58	2.05	2.12
	家族従業者	2.56	2.76	2.46	2.49	2.20	2.63	2.27	2.02
	無職	2.37	2.76	2.30	1.95	1.90	2.31	1.83	1.83
	学生	3.09	3.40	3.04	2.94	2.96	3.15	2.55	2.72
家族構成	一人暮らし(単身世帯)	2.38	2.64	2.49	2.35	2.12	2.38	2.32	2.12
	夫婦のみ(1世代世帯)	2.50	2.97	2.37	2.22	1.95	2.32	2.10	1.98
	親と子(2世代世帯)	2.70	3.03	2.58	2.59	2.43	2.71	2.35	2.28
	親と子と孫(3世代世帯)	2.64	2.96	2.57	2.54	2.41	2.81	2.28	2.19
	その他	2.80	3.02	2.67	2.47	2.27	2.78	2.27	2.17
婚姻状況	既婚(事実婚を含む)	2.64	3.00	2.54	2.48	2.27	2.62	2.24	2.14
	未婚	2.64	2.97	2.57	2.56	2.45	2.63	2.45	2.38
子どもの有無	子どもがいる	2.61	2.96	2.51	2.44	2.24	2.60	2.21	2.12
	子どもはいない	2.72	3.10	2.62	2.65	2.51	2.69	2.52	2.43
居住歴	生まれてからずっと滋賀県に住んでいる	2.56	2.91	2.47	2.43	2.27	2.62	2.20	2.13
	滋賀県で生まれ、県外に転出後、再び転入した	2.66	2.99	2.59	2.46	2.36	2.64	2.34	2.31
	県外で生まれ、滋賀県へ転入した	2.71	3.10	2.60	2.57	2.32	2.61	2.36	2.21

表 (参考) 前回調査 総論 (加重平均)

		1	2	3	4	5	6	7	8
		て帯1 きたの 暮ら し 向 き は 良 く な ら な い と 思 う	向 き は 良 い	く し 向 き は 良 く な ら な い と 思 う	帯1 の 前 と 比 べ て 、 自 分 の 世 帯 の 暮 ら し	は、 1 年 後 の 自 分 の 世 帯 の 收 入 は 増 え た	う は、 1 年 後 の 自 分 の 世 帯 の 支 出 は 増 え た	産 帯 の 資 産 は 増 え た	は、 1 年 後 の 自 分 の 世 帯 の 資 産 は 増 え た
全体		2.56	2.99	2.51	2.40	2.25	2.63	2.23	2.14
性別	男性	2.55	2.99	2.51	2.43	2.30	2.65	2.32	2.23
	女性	2.58	2.98	2.51	2.38	2.22	2.62	2.15	2.06
年齢	20歳代	2.93	3.28	2.94	2.88	2.88	2.97	2.63	2.72
	30歳代	2.84	3.27	2.77	2.88	2.69	3.15	2.63	2.50
	40歳代	2.61	2.97	2.57	2.67	2.48	2.84	2.36	2.24
	50歳代	2.51	2.91	2.45	2.34	2.15	2.45	2.15	2.04
	60歳代	2.27	2.81	2.20	1.88	1.75	2.20	1.88	1.78
	70歳以上	2.50	2.91	2.43	1.86	1.69	2.35	1.78	1.74
居住地域	大津地域	2.61	3.05	2.55	2.45	2.31	2.67	2.28	2.19
	湖南地域	2.69	3.13	2.57	2.42	2.25	2.61	2.34	2.17
	甲賀地域	2.56	2.96	2.48	2.49	2.25	2.61	2.31	2.17
	東近江地域	2.55	2.95	2.49	2.35	2.19	2.60	2.19	2.11
	湖東地域	2.54	2.97	2.57	2.46	2.34	2.62	2.15	2.11
	湖北地域	2.45	2.85	2.43	2.31	2.18	2.67	2.10	2.13
	湖西地域	2.36	2.82	2.41	2.33	2.25	2.66	2.02	2.01
職業	雇用者	2.69	3.11	2.59	2.63	2.40	2.71	2.45	2.32
	自営業主	2.34	2.71	2.50	2.18	2.25	2.69	1.97	2.03
	家族従業者	2.59	2.92	2.54	2.38	2.32	3.13	2.32	2.27
	無職	2.33	2.81	2.32	1.97	1.88	2.35	1.83	1.74
	学生	3.02	3.65	2.98	3.00	3.04	3.19	2.60	2.79
家族構成	一人暮らし(単身世帯)	2.58	2.85	2.38	2.27	2.14	2.45	2.08	2.14
	夫婦のみ(1世代世帯)	2.57	3.04	2.46	2.28	2.02	2.46	2.11	2.02
	親と子(2世代世帯)	2.57	3.00	2.53	2.44	2.33	2.71	2.30	2.18
	親と子と孫(3世代世帯)	2.49	3.00	2.54	2.48	2.34	2.72	2.20	2.12
	その他	2.67	2.86	2.64	2.54	2.36	2.43	2.21	2.18
婚姻状況	既婚(事実婚を含む)	2.54	2.99	2.49	2.37	2.19	2.61	2.19	2.07
	未婚	2.66	3.02	2.60	2.51	2.49	2.68	2.37	2.41
子どもの有無	子どもがいる	2.50	2.94	2.45	2.33	2.16	2.59	2.14	2.02
	子どもはいない	2.80	3.15	2.72	2.65	2.55	2.74	2.51	2.53
居住歴	生まれてからずっと滋賀県に住んでいる	2.50	2.92	2.48	2.37	2.22	2.58	2.18	2.08
	滋賀県で生まれ、県外に転出後、再び転入した	2.47	2.90	2.48	2.34	2.34	2.75	2.30	2.23
	県外で生まれ、滋賀県へ転入した	2.69	3.12	2.56	2.47	2.27	2.65	2.26	2.18

表 前回調査からの増減 総論（加重平均）

		1	2	3	4	5	6	7	8
		て帯1 きたの 暮ら らし と比 べて は 自 分 の 世 帯	向現 きは は 自 分 の 世 帯 の 暮 ら し	くし なり は、 自 分 の 世 帯 に 比 べて 良 い	帯1 の 前 と 比 べて 、 自 分 の 世 帯	は1 年 後 の 自 分 の 世 帯 の 收 入	うは、 1 年 後 の 自 分 の 世 帯 の 支 出	産帯 等)の 資 産 と 比 べて 、 自 分 の 世 帯	は(貯 金、 株、 不 動 産 等) に 比 べて 増 え そ う
全体		0.07	0.00	0.03	0.09	0.05	-0.01	0.05	0.05
性別	男性	0.15	0.07	0.09	0.10	0.05	0.05	0.02	0.00
	女性	0.00	-0.04	-0.03	0.07	0.04	-0.07	0.07	0.09
年齢	30歳未満	0.08	0.07	0.00	0.07	-0.04	-0.04	0.11	-0.06
	30歳代	0.16	0.05	0.08	0.11	0.16	-0.25	0.09	0.08
	40歳代	0.12	0.11	0.09	0.10	0.09	0.15	0.10	0.15
	50歳代	0.12	0.07	0.10	0.22	0.20	0.16	0.18	0.20
	60歳代	0.05	-0.13	-0.01	0.10	-0.04	0.00	-0.04	-0.05
	70歳以上	-0.27	-0.21	-0.26	-0.14	-0.05	-0.19	-0.06	-0.12
居住地域	大津地域	0.03	-0.03	0.04	0.05	0.05	-0.01	0.04	0.04
	湖南地域	-0.03	0.00	0.05	0.05	0.07	0.06	-0.03	0.07
	甲賀地域	0.08	0.01	0.09	0.02	0.03	0.00	0.10	0.11
	東近江地域	0.05	0.04	-0.04	0.17	0.14	0.03	0.10	0.07
	湖東地域	0.17	-0.01	-0.02	0.14	0.08	-0.05	0.13	0.13
	湖北地域	0.16	0.02	0.06	0.16	0.08	0.00	0.16	0.05
職業	湖西地域	0.16	-0.06	-0.08	-0.06	-0.31	-0.26	-0.13	-0.26
	被雇用者	0.07	0.02	0.05	0.12	0.08	0.05	0.05	0.03
	自営業主	0.18	0.02	-0.02	0.15	-0.06	-0.11	0.08	0.09
	家族従業者	-0.03	-0.16	-0.08	0.11	-0.12	-0.50	-0.05	-0.25
	無職 学生	0.04 0.07	-0.05 -0.25	-0.02 0.06	-0.02 -0.06	0.02 -0.08	-0.04 -0.04	0.00 -0.05	0.09 -0.07
家族構成	一人暮らし（単身世帯）	-0.20	-0.21	0.11	0.08	-0.02	-0.07	0.24	-0.02
	夫婦のみ（1世代世帯）	-0.07	-0.07	-0.09	-0.06	-0.07	-0.14	-0.01	-0.04
	親と子（2世代世帯）	0.13	0.03	0.05	0.15	0.10	0.00	0.05	0.10
	親と子と孫（3世代世帯）	0.15	-0.04	0.03	0.06	0.07	0.09	0.08	0.07
	その他	0.13	0.16	0.03	-0.07	-0.09	0.35	0.06	-0.01
婚姻状況	既婚（事実婚を含む）	0.10	0.01	0.05	0.11	0.08	0.01	0.05	0.07
	未婚	-0.02	-0.05	-0.03	0.05	-0.04	-0.05	0.08	-0.03
子どもの有無	子どもがいる	0.11	0.02	0.06	0.11	0.08	0.01	0.07	0.10
	子どもはいない	-0.08	-0.05	-0.10	0.00	-0.04	-0.05	0.01	-0.10
居住歴	生まれてからずっと滋賀県に住んでいる	0.06	-0.01	-0.01	0.06	0.05	0.04	0.02	0.05
	滋賀県で生まれて、県外に転出後、再び転入した	0.19	0.09	0.11	0.12	0.02	-0.11	0.04	0.08
	県外で生まれて滋賀県へ転入した	0.02	-0.02	0.04	0.10	0.05	-0.04	0.10	0.03

「現在の自分の世帯の暮らし向きは良い」と、1年後の予測との関係を見ると、現在暮らし向きが良いと感じている人ほど1年後については楽観的な予測をしている。一方、「1年後の自分の世帯の収入は、現在に比べて増えそう」は、「ややそう思う」でも3点を下回っている。

表 総論・現在の暮らし向き別（加重平均）

		3	5	6
		くし な向 りき 後は その う、 自分 の現 在の 世帯 に比 べて 暮らし は良 い	は、 1年 後の 現在 の自 分に 比 べ て世 帯の 増え のそ う入 り	うは、 1年 後の 現在 の自 分に 比 べ て世 帯の 増え のそ う出 し
全体		2.54	2.30	2.62
現在の自分の 世帯の暮らし 向きは良い	そう思う	3.84	3.26	3.46
	ややそう思う	3.05	2.75	3.01
	どちらとも言えない	2.60	2.38	2.66
	あまりそう思わない	1.98	1.80	2.26
	そう思わない	1.25	1.26	1.61

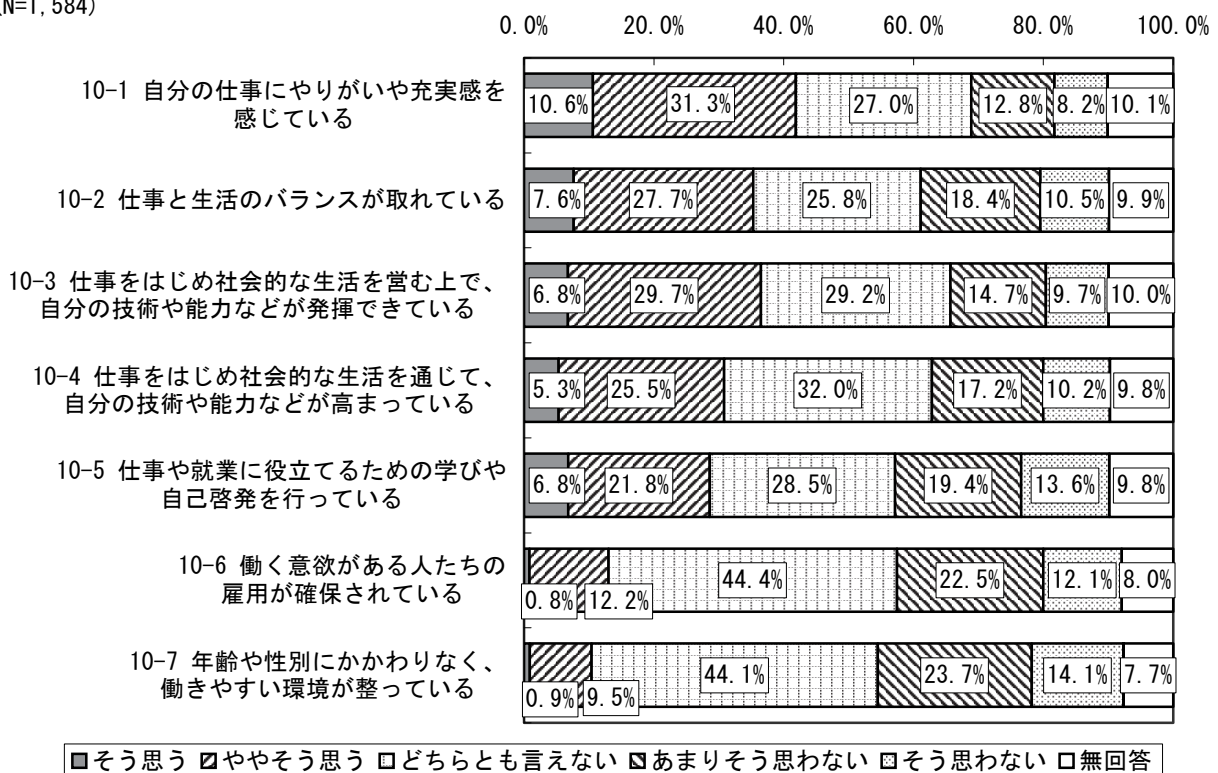
(2) 働く力

問 10 あなたご自身のお仕事について、またお住まいの市町での労働環境について、あてはまるものにお答えください。(1～7それぞれについて1つに○)

回答者自身の仕事や労働環境についてみると、「自分の仕事にやりがいや充実感を感じている」「仕事と生活のバランスが取れている」「仕事をはじめ社会的な生活を営む上で、自分の技術や能力などが発揮できている」は「ややそう思う」、それ以外は「どちらともいえない」がそれぞれ最も多くなっている。「働く意欲がある人たちの雇用が確保されている」と「年齢や性別にかかわらず、働きやすい環境が整っている」では「そう思う」が1%に満たず、「そう思わない」と「あまりそう思わない」の合計が3割を超えている。

図 働く力

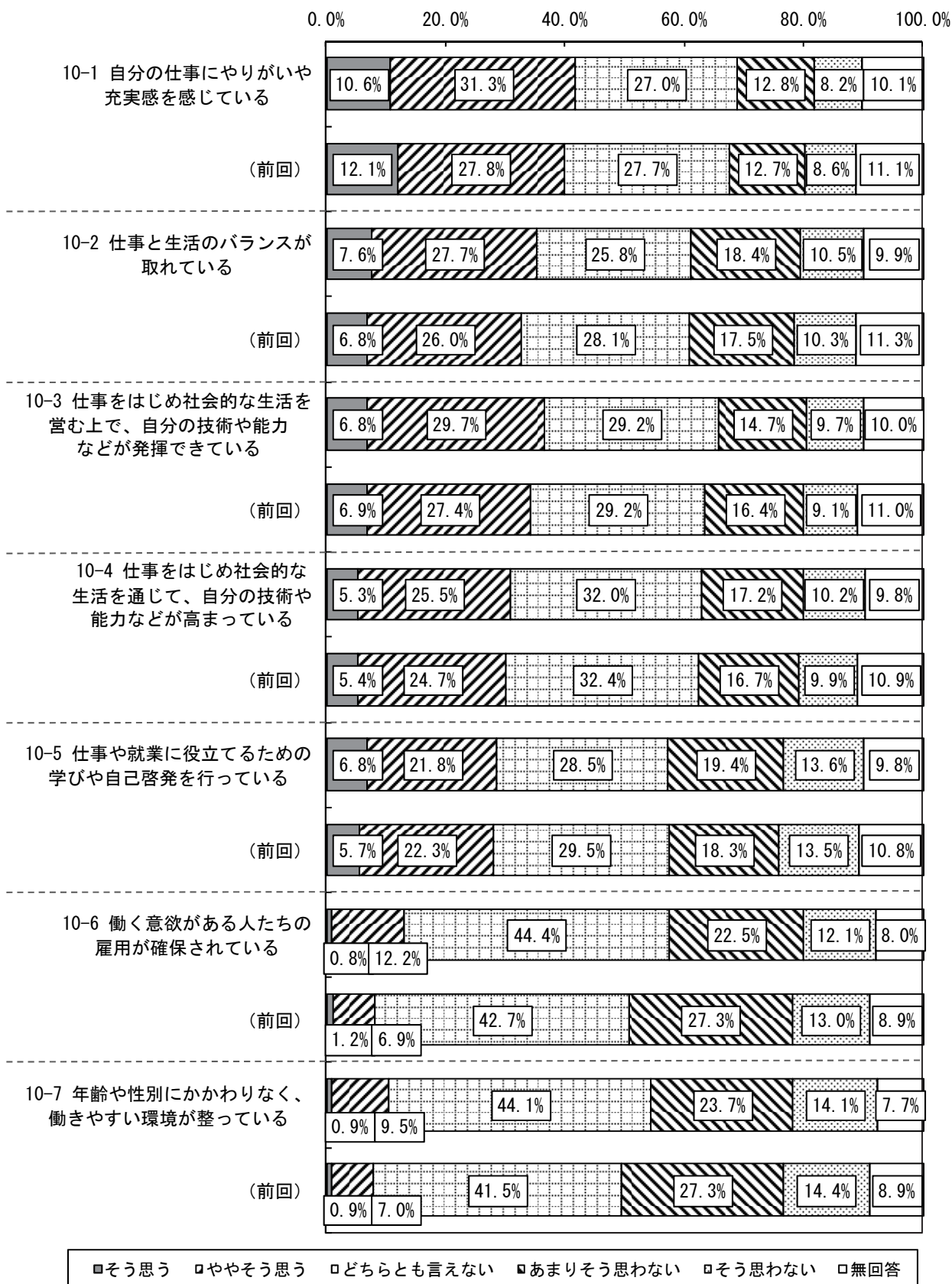
(N=1,584)



前回調査と比較すると、「思う」という人は「働く意欲がある人たちの雇用が確保されている」(5.0%増加)などで前回よりも高くなっている。

図 前回調査との比較 働く力

(今回 : N=1,584、前回 : N=1,643)

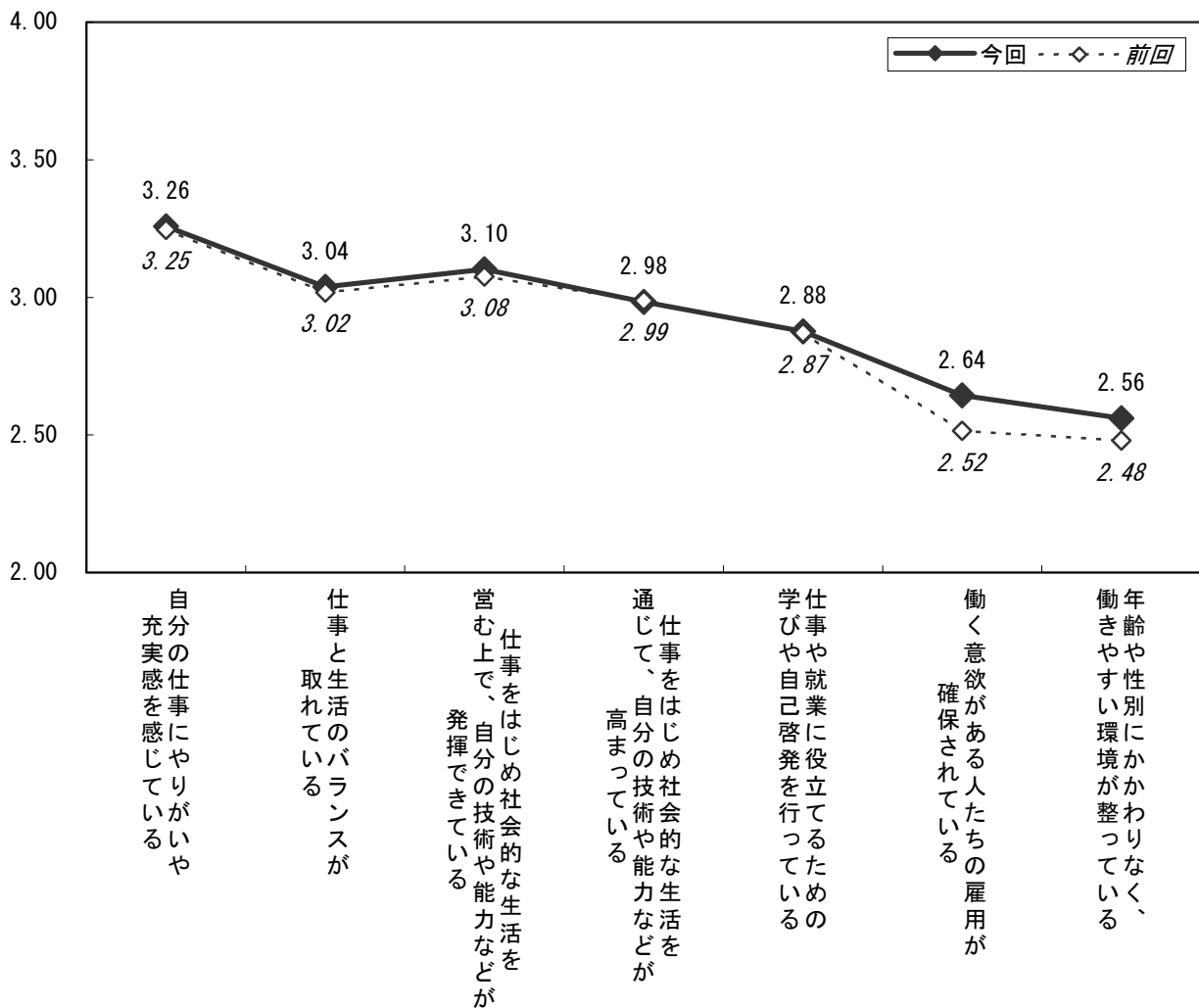


加重平均値をみると、全体では「自分の仕事にやりがいや充実感を感じている」「仕事と生活のバランスが取れている」「仕事をはじめ社会的な生活を営む上で、自分の技術や能力などが発揮できている」は3点を上回っている。

前回調査と比較すると、「働く意欲がある人たちの雇用が確保されている」(0.12ポイント上昇)や「年齢や性別にかかわらず、働きやすい環境が整っている」(0.08ポイント上昇)などは前回よりも高くなっている。

性別にみると、「仕事をはじめ社会的な生活を通じて、自分の技術や能力などが高まっている」では、「男性」が3.05点に対して、「女性」は2.92点と開きがある。

図 働く力 (加重平均)



年齢別にみると、「働く意欲がある人たちの雇用が確保されている」は40歳代で前回より0.27ポイント上昇と大きく改善されている。

居住地域別にみると、湖西地域では「働く意欲がある人たちの雇用が確保されている」や「年齢や性別にかかわらず、働きやすい環境が整っている」が他の地域に比べて低くなっている。

職業別にみると、自営業主は被雇用者に比べて「自分の仕事にやりがいや充実感を感じている」は高いが、「仕事と生活のバランスが取れている」「年齢や性別にかかわらず、働きやすい環境が整っている」「働く意欲がある人たちの雇用が確保されている」などは低くなっている。

表 働く力（加重平均）

		1	2	3	4	5	6	7
		いい自分の充実感を感じている	仕事を取れている	自分の生活が上手にできている	自分の生活が上手にできている	自分の生活が上手にできている	自分の生活が上手にできている	自分の生活が上手にできている
全体		3.26	3.04	3.10	2.98	2.88	2.64	2.56
前回調査		3.25	3.02	3.08	2.99	2.87	2.52	2.48
性別	男性	3.27	3.01	3.18	3.05	2.92	2.67	2.57
	女性	3.26	3.08	3.04	2.92	2.84	2.62	2.56
年齢	30歳未満	3.24	3.17	3.14	3.26	3.19	2.95	2.89
	30歳代	3.35	3.16	3.21	3.23	2.97	2.69	2.62
	40歳代	3.39	3.05	3.25	3.12	2.97	2.76	2.66
	50歳代	3.29	3.03	3.17	2.97	2.88	2.61	2.53
	60歳代	3.14	2.99	2.90	2.66	2.64	2.46	2.34
	70歳以上	2.90	2.75	2.81	2.63	2.65	2.42	2.46
居住地域	大津地域	3.31	3.15	3.21	3.04	3.01	2.70	2.68
	湖南地域	3.33	3.06	3.16	3.04	2.96	2.83	2.74
	甲賀地域	3.17	2.76	2.91	2.90	2.80	2.66	2.55
	東近江地域	3.21	3.03	2.99	2.89	2.71	2.50	2.41
	湖東地域	3.38	3.16	3.21	3.05	2.87	2.75	2.68
	湖北地域	3.15	2.87	3.06	3.02	2.85	2.55	2.40
	湖西地域	3.16	3.12	3.03	2.83	2.77	2.24	2.11
職業	被雇用者	3.43	3.18	3.32	3.20	3.00	2.71	2.63
	自営業主	3.64	3.01	3.48	3.15	3.15	2.46	2.36
	家族従業者	3.26	3.31	3.19	2.93	2.79	2.74	2.71
	無職	2.55	2.50	2.29	2.26	2.38	2.45	2.33
	学生	3.43	3.33	3.23	3.40	3.48	3.05	3.18
家族構成	一人暮らし（単身世帯）	3.12	2.58	2.96	2.81	2.83	2.63	2.48
	夫婦のみ（1世代世帯）	3.24	3.01	3.07	2.86	2.79	2.55	2.48
	親と子（2世代世帯）	3.27	3.06	3.10	3.02	2.89	2.68	2.58
	親と子と孫（3世代世帯）	3.32	3.13	3.15	3.07	3.02	2.67	2.59
	その他	3.19	3.00	3.20	2.98	2.85	2.53	2.63
婚姻状況	既婚（事実婚を含む）	3.32	3.07	3.14	2.98	2.88	2.64	2.55
	未婚	3.04	2.92	2.94	2.98	2.88	2.67	2.61
子どもの有無	子どもがいる	3.31	3.08	3.14	2.96	2.87	2.66	2.57
	子どもはいない	3.10	2.92	2.98	3.04	2.91	2.61	2.53
居住歴	生まれてからずっと滋賀県に住んでいる	3.15	2.98	3.03	2.88	2.75	2.64	2.54
	滋賀県で生まれ、県外に転出後、再び転入した	3.34	3.02	3.17	3.05	2.96	2.58	2.45
	県外で生まれ、滋賀県へ転入した	3.37	3.11	3.16	3.08	3.01	2.68	2.63

表 (参考) 前回調査 働く力 (加重平均)

		1	2	3	4	5	6	7	
		自分の仕事にやりがいや充実感を感じている	仕事と生活のバランスが取れている	仕事を始める社会的な生活能力などが発揮できている	仕事をはじめ、自分の技術や能力などが高まっている	仕事をはじめ、社会的な生活を通して、自分の技術や能力を伸ばしている	仕事や就業に役立てるため、自己啓発を行っている	働く意欲がある人たちの雇用が確保されている	年齢や性別にかかわらず、働きやすい環境が整っている
全体		3.25	3.02	3.08	2.99	2.87	2.52	2.48	
性別	男性	3.25	2.96	3.17	3.07	2.94	2.55	2.53	
	女性	3.24	3.07	2.99	2.92	2.81	2.49	2.44	
年齢	20歳代	3.45	3.26	3.26	3.41	3.14	2.84	2.78	
	30歳代	3.39	3.11	3.21	3.16	2.89	2.64	2.59	
	40歳代	3.30	2.96	3.17	3.10	2.93	2.49	2.47	
	50歳代	3.26	2.97	3.12	3.02	2.97	2.53	2.52	
	60歳代	2.98	2.95	2.83	2.63	2.62	2.28	2.25	
	70歳以上	3.23	2.97	2.76	2.42	2.65	2.63	2.52	
	居住地域	大津地域	3.34	3.05	3.14	3.08	2.97	2.57	2.54
	湖南地域	3.24	3.05	3.05	2.95	2.88	2.61	2.61	
	甲賀地域	3.15	2.94	3.02	3.03	2.90	2.47	2.42	
	東近江地域	3.15	3.00	3.03	2.94	2.73	2.49	2.45	
	湖東地域	3.29	3.04	3.21	3.03	2.84	2.59	2.46	
	湖北地域	3.25	2.99	2.94	2.90	2.86	2.44	2.44	
	湖西地域	3.25	2.96	3.16	2.97	2.85	2.27	2.21	
職業	雇用者	3.40	3.11	3.29	3.20	2.99	2.57	2.55	
	自営業主	3.59	2.94	3.31	3.03	2.90	2.43	2.35	
	家族従業者	3.28	3.09	2.96	2.87	2.92	2.69	2.65	
	無職	2.57	2.65	2.38	2.31	2.43	2.30	2.24	
	学生	3.57	3.57	3.24	3.43	3.36	3.05	3.07	
家族構成	一人暮らし(単身世帯)	3.14	2.76	2.88	2.77	2.73	2.42	2.44	
	夫婦のみ(1世代世帯)	3.15	2.99	3.01	2.87	2.74	2.45	2.41	
	親と子(2世代世帯)	3.31	3.10	3.14	3.06	2.92	2.57	2.52	
	親と子と孫(3世代世帯)	3.25	2.96	3.03	2.94	2.95	2.40	2.44	
	その他	3.03	2.76	2.93	3.03	2.74	2.59	2.52	
婚姻状況	既婚(事実婚を含む)	3.24	3.01	3.07	2.94	2.84	2.51	2.46	
	未婚	3.27	3.05	3.10	3.17	2.98	2.56	2.56	
子どもの有無	子どもがいる	3.23	3.00	3.05	2.92	2.83	2.49	2.46	
	子どもはいない	3.29	3.09	3.17	3.20	2.99	2.62	2.55	
居住歴	生まれてからずっと滋賀県に住んでいる	3.20	3.03	3.04	2.97	2.78	2.52	2.49	
	滋賀県で生まれ、県外に転出後、再び転入した	3.24	2.93	3.03	3.01	2.97	2.45	2.44	
	県外で生まれ、滋賀県へ転入した	3.31	3.04	3.14	3.01	2.95	2.54	2.49	

表 前回調査からの増減 働く力（加重平均）

		1	2	3	4	5	6	7
		実自 感分の 仕事を 感じて いる が いや 充	れ仕 て事 と 生 活の バ ラ ン ス が 取	能を 営む などが 発 揮 でき て いる や	力を 通 じて 高 ま つ て いる 能	いの 学 び や 就 業 に 役 立 て る た め	用働 がく 意 欲 が あ る 人 た ち の 雇	てく 年 齢 や 性 別 に か か わ り な っ た 環 境 が 整 っ
全体		0.01	0.02	0.02	-0.01	0.01	0.12	0.08
性別	男性	0.02	0.05	0.01	-0.02	-0.02	0.12	0.04
	女性	0.02	0.01	0.05	0.00	0.03	0.13	0.12
年齢	30歳未満	-0.21	-0.09	-0.12	-0.15	0.05	0.11	0.11
	30歳代	-0.04	0.05	0.00	0.07	0.08	0.05	0.03
	40歳代	0.09	0.09	0.08	0.02	0.04	0.27	0.19
	50歳代	0.03	0.06	0.05	-0.05	-0.09	0.08	0.01
	60歳代	0.16	0.04	0.07	0.03	0.02	0.18	0.09
	70歳以上	-0.33	-0.22	0.05	0.21	0.00	-0.21	-0.06
居住地域	大津地域	-0.03	0.10	0.07	-0.04	0.04	0.13	0.14
	湖南地域	0.09	0.01	0.11	0.09	0.08	0.22	0.13
	甲賀地域	0.02	-0.18	-0.11	-0.13	-0.10	0.19	0.13
	東近江地域	0.06	0.03	-0.04	-0.05	-0.02	0.01	-0.04
	湖東地域	0.09	0.12	0.00	0.02	0.03	0.16	0.22
	湖北地域	-0.10	-0.12	0.12	0.12	-0.01	0.11	-0.04
職業	被雇用者	0.03	0.07	0.03	0.00	0.01	0.14	0.08
	自営業主	0.05	0.07	0.17	0.12	0.25	0.03	0.01
	家族従業者	-0.02	0.22	0.23	0.06	-0.13	0.05	0.06
	無職	-0.02	-0.15	-0.09	-0.05	-0.05	0.15	0.09
	学生	-0.14	-0.24	-0.01	-0.03	0.12	0.00	0.11
	家族構成	一人暮らし（単身世帯）	-0.02	-0.18	0.08	0.04	0.10	0.21
夫婦のみ（1世代世帯）		0.09	0.02	0.06	-0.01	0.05	0.10	0.07
親と子（2世代世帯）		-0.04	-0.04	-0.04	-0.04	-0.03	0.11	0.06
親と子と孫（3世代世帯）		0.07	0.17	0.12	0.13	0.07	0.27	0.15
その他		0.16	0.24	0.27	-0.05	0.11	-0.06	0.11
婚姻状況	既婚（事実婚を含む）	0.08	0.06	0.07	0.04	0.04	0.13	0.09
	未婚	-0.23	-0.13	-0.16	-0.19	-0.10	0.11	0.05
子どもの有無	子どもがいる	0.08	0.08	0.09	0.04	0.04	0.17	0.11
	子どもはいない	-0.19	-0.17	-0.19	-0.16	-0.08	-0.01	-0.02
居住歴	生まれてからずっと滋賀県に住んでいる	-0.05	-0.05	-0.01	-0.09	-0.03	0.12	0.05
	滋賀県で生まれ、県外に転出後、再び転入した	0.10	0.09	0.14	0.04	-0.01	0.13	0.01
	県外で生まれて滋賀県へ転入した	0.06	0.07	0.02	0.07	0.06	0.14	0.14

「自分の仕事にやりがいや充実感を感じている」と他の項目の加重平均の関係をみると、「仕事と生活のバランスが取れている」「仕事をはじめ社会的な生活を営む上で、自分の技術や能力などが発揮できている」「仕事や就業に役立てるための学びや自己啓発を行っている」の各項目ではやりがいや充実感を感じている人ほど平均値が高く、特に「仕事をはじめ社会的な生活を営む上で、自分の技術や能力などが発揮できている」は大きな差が出ている。

表 働く力・仕事のやりがいや充実感別（加重平均）

		2	3	5
		れ仕 て事 いと る生 活の バラ ンス が取	能を仕 力営事 なむを など上 はがで じめ 発揮自 で分会 きての 技術な い術生 るや活	いの仕 る学事 びや や就 業に 自己 啓役 発立 をて るつ ため
全体		3.04	3.10	2.88
自分の仕事に やりがいや充 実感を感じて いる	そう思う	3.96	4.23	3.79
	ややそう思う	3.51	3.63	3.25
	どちらとも言えない	2.89	2.94	2.68
	あまりそう思わない	2.40	2.25	2.31
	そう思わない	1.55	1.60	1.89

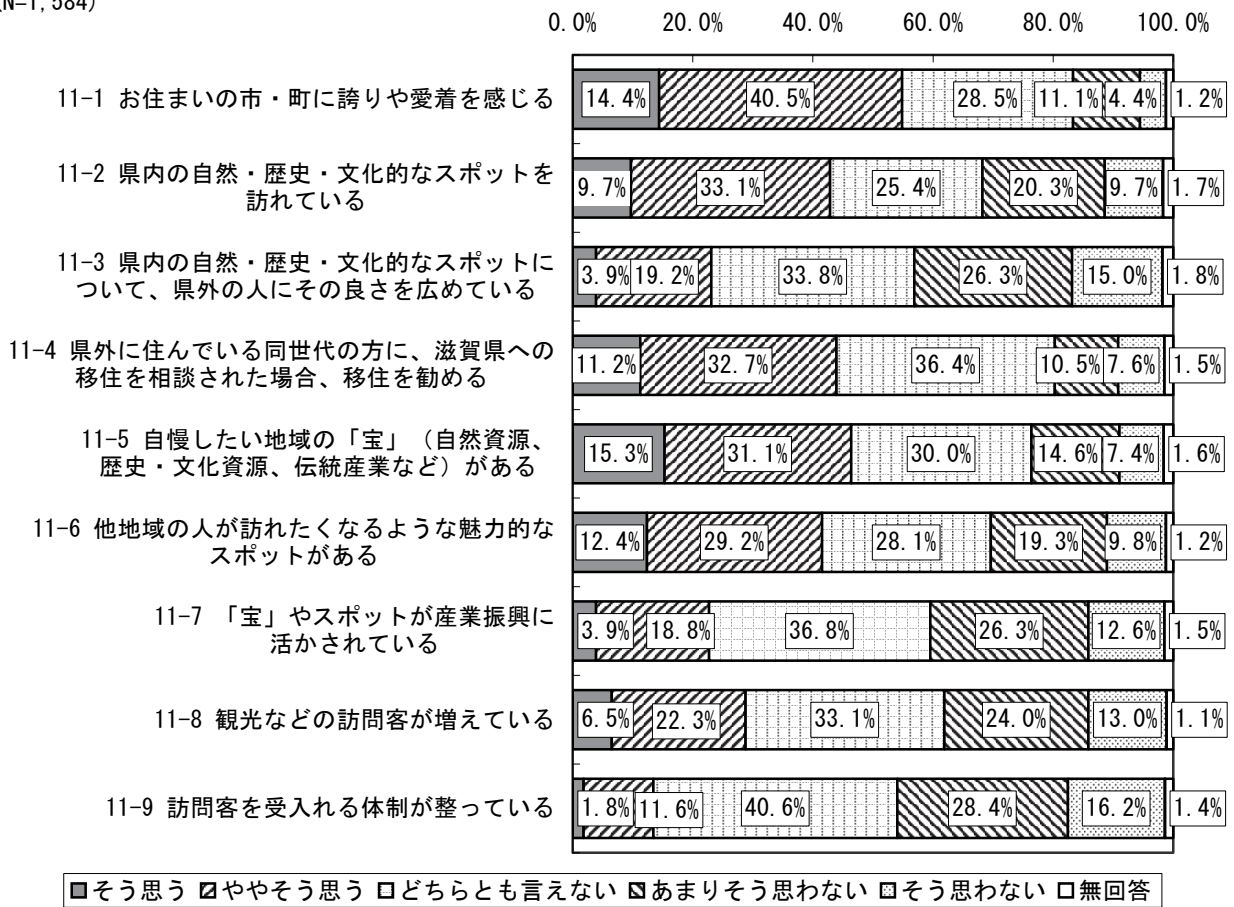
(3) ブランド力

問11 お住まいの市町の自然や、歴史・文化について、あてはまるものにお答えください。
(1～9それぞれについて1つに○)

住んでいる市町の自然や歴史・文化についてみると、「お住まいの市・町に誇りや愛着を感じる」は「そう思う」と「ややそう思う」の合計が54.9%と過半数を占めている。一方、「県内の自然・歴史・文化的なスポットについて、県外の人にその良さを広めている」「訪問客を受入れる体制が整っている」などは「そう思わない」と「あまりそう思わない」の合計が4割を超えている。

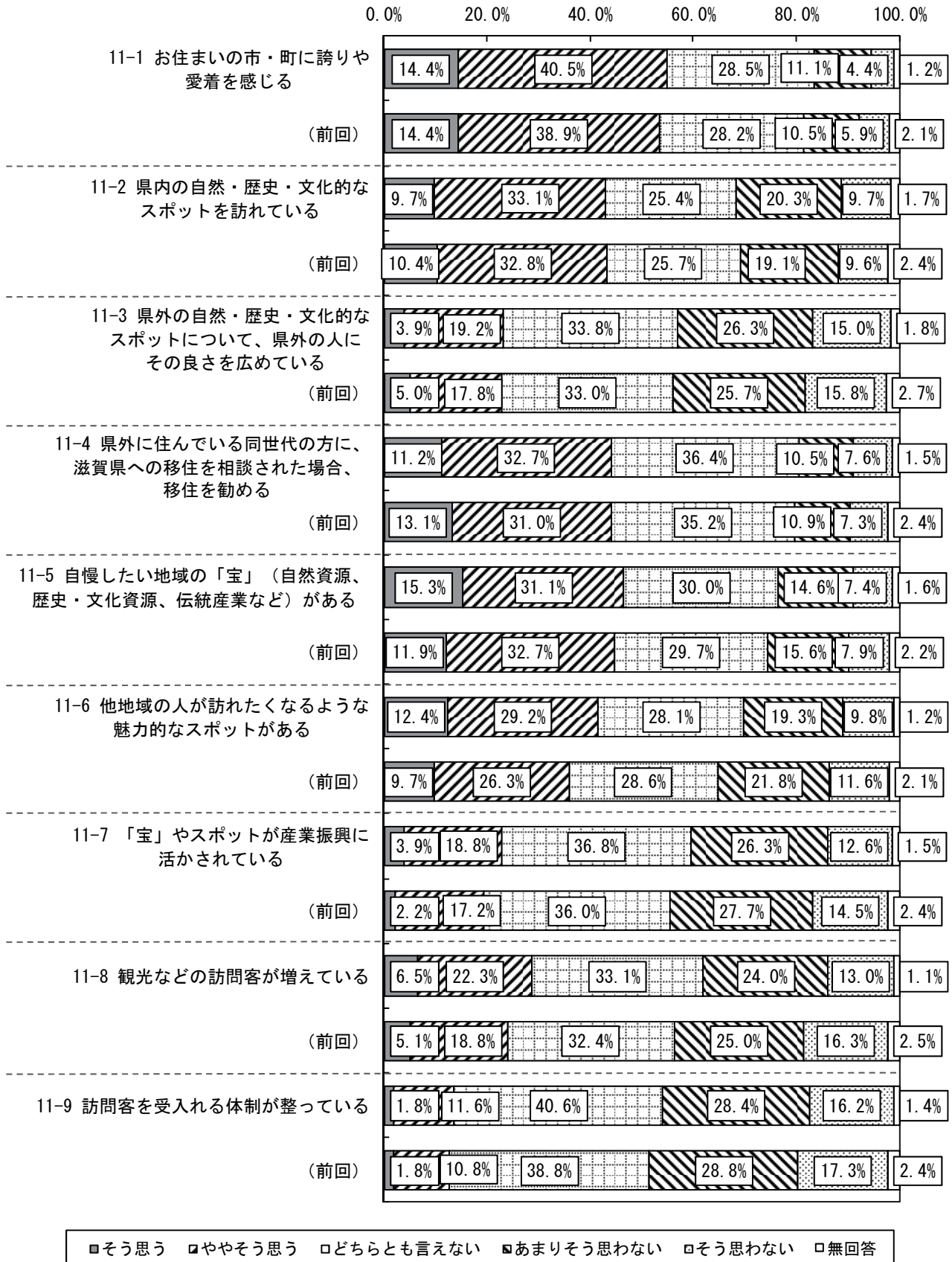
図 ブランド力

(N=1,584)



前回調査と比較すると、「思う」という人は「他地域の人が訪れたいくなるような魅力的なスポットがある」(5.6%増加)、「観光などの訪問客が増えている」(4.9%増加)などで前回よりも高くなっている。

図 前回調査との比較 ブランド力
(今回：N=1,584、前回：N=1,643)

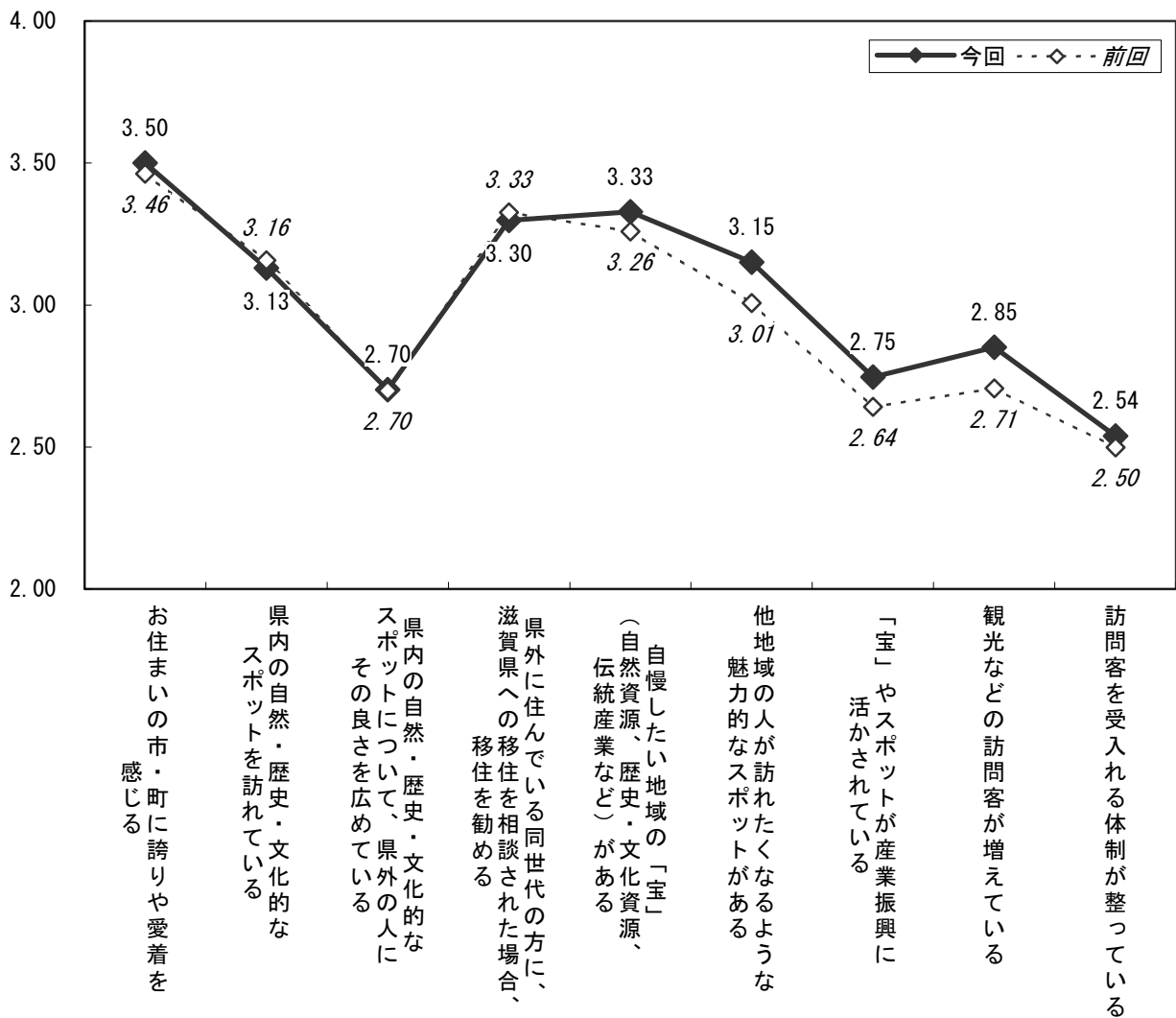


加重平均値をみると、全体では「お住まいの市・町に誇りや愛着を感じる」が 3.50 点で最も高く、次いで「自慢したい地域の『宝』（自然資源、歴史・文化資源、伝統産業など）がある」（3.33 点）となっている。一方、最も低いのは「訪問客を受入れる体制が整っている」（2.54 点）で、次いで「県内の自然・歴史・文化的なスポットについて、県外の人にその良さを広めている」（2.70 点）となっている。

前回調査と比較すると、「他地域の人を訪れたいくなるような魅力的なスポットがある」や「観光などの訪問客が増えている」（ともに 0.14 ポイント上昇）、「『宝』やスポットが産業振興に活かされている」（0.11 ポイント上昇）などは前回よりも高くなっている。

「自慢したい地域の『宝』（自然資源、歴史・文化資源、伝統産業など）がある」が 3.33 点と高いにも関わらず、「『宝』やスポットが産業振興に活かされている」が 2.75 点と低いという傾向がみられる。特に居住地域別にみると甲賀地域、大津地域（ともに 0.71 ポイント差）でギャップが大きくなっている。

図 ブランド力（加重平均）



居住地域別にみると、「他地域の人が訪れたいくなるような魅力的なスポットがある」が最も高いのは大津地域（3.43点）で、次いで湖東地域（3.40点）となっている。一方で、最も低いのは湖南地域（2.78点）となっている。また、「観光などの訪問客が増えている」は湖東地域（3.34点）が最も高く、次いで湖北地域（3.12点）となっている。

表 ブランド力（加重平均）

		1	2	3	4	5	6	7	8	9	
		お住まいの市・町に誇りや愛を感じる	県内の自然・歴史・文化的な	県内の自然・歴史・文化的な	県外に住んでいる移住を勧める	自然資源・歴史・文化資源、伝統	自慢したい地域の「宝」がある	他地域の人を訪れたいスポットがある	「宝」やスポットが産業振興に活かされている	観光などの訪問客が増えている	訪問客を受け入れる体制が整っている
全体		3.50	3.13	2.70	3.30	3.33	3.15	2.75	2.85	2.54	
前回調査		3.46	3.16	2.70	3.33	3.26	3.01	2.64	2.71	2.50	
性別	男性	3.53	3.16	2.67	3.30	3.31	3.09	2.63	2.77	2.46	
	女性	3.47	3.10	2.73	3.31	3.35	3.20	2.85	2.93	2.61	
年齢	30歳未満	3.63	3.23	2.76	3.30	3.34	3.07	2.92	2.83	2.64	
	30歳代	3.54	3.01	2.50	3.37	3.20	2.86	2.68	2.80	2.52	
	40歳代	3.50	3.14	2.63	3.37	3.27	3.15	2.79	2.89	2.61	
	50歳代	3.47	3.13	2.74	3.35	3.41	3.27	2.76	2.86	2.50	
	60歳代	3.39	3.11	2.73	3.15	3.29	3.17	2.63	2.81	2.44	
	70歳以上	3.65	3.22	2.96	3.32	3.55	3.36	2.83	2.95	2.65	
居住地域	大津地域	3.70	3.30	2.86	3.43	3.49	3.43	2.78	2.98	2.63	
	湖南地域	3.46	3.10	2.62	3.42	3.14	2.78	2.58	2.43	2.38	
	甲賀地域	3.41	3.00	2.49	3.37	3.23	2.94	2.52	2.50	2.24	
	東近江地域	3.39	3.09	2.59	3.23	3.14	2.99	2.73	2.88	2.53	
	湖東地域	3.47	3.12	2.77	3.17	3.54	3.40	3.04	3.34	2.82	
	湖北地域	3.57	3.13	2.79	3.28	3.57	3.31	2.96	3.12	2.79	
	湖西地域	3.31	2.96	2.73	2.83	3.23	3.32	2.76	3.01	2.39	
職業	被雇用者	3.52	3.16	2.68	3.35	3.34	3.14	2.76	2.84	2.54	
	自営業主	3.62	2.88	2.54	3.34	3.20	3.09	2.51	2.67	2.28	
	家族従業者	3.47	3.02	2.86	3.14	3.19	3.22	2.90	2.86	2.47	
	無職	3.41	3.14	2.75	3.20	3.37	3.18	2.75	2.91	2.59	
	学生	3.85	3.28	2.77	3.26	3.47	3.11	2.96	2.89	2.66	
家族構成	一人暮らし（単身世帯）	3.27	3.03	2.62	3.05	3.27	3.05	2.76	2.72	2.45	
	夫婦のみ（1世代世帯）	3.53	3.21	2.84	3.27	3.35	3.21	2.73	2.89	2.56	
	親と子（2世代世帯）	3.47	3.09	2.61	3.31	3.27	3.10	2.72	2.81	2.52	
	親と子と孫（3世代世帯）	3.64	3.17	2.79	3.38	3.45	3.24	2.83	2.96	2.55	
	その他	3.50	3.21	2.89	3.33	3.49	3.26	2.84	3.00	2.72	
婚姻状況	既婚（事実婚を含む）	3.51	3.15	2.72	3.33	3.34	3.17	2.73	2.86	2.54	
	未婚	3.45	3.04	2.62	3.16	3.27	3.06	2.79	2.78	2.55	
子どもの有無	子どもがいる	3.49	3.16	2.72	3.33	3.34	3.19	2.75	2.88	2.55	
	子どもはいない	3.52	3.06	2.65	3.22	3.28	3.03	2.74	2.76	2.52	
居住歴	生まれてからずっと滋賀県に住んでいる	3.49	3.02	2.57	3.30	3.29	3.06	2.74	2.81	2.54	
	滋賀県で生まれて、県外に転出後、再び転入した	3.56	3.15	2.79	3.31	3.34	3.19	2.80	2.96	2.48	
	県外で生まれて滋賀県へ転入した	3.48	3.26	2.82	3.29	3.36	3.24	2.73	2.86	2.56	

表 (参考) 前回調査 ブランド力 (加重平均)

		1	2	3	4	5	6	7	8	9
		着お を住 感じ るま いの 市・ 町に 誇り や愛	ス県 ポ内の ットの 自然 を訪 れて いる 歴史 ・文 化的 な	にス そのポ の良内 さをの 広につ めていて 、歴 史・ 文化 的人	れに た、滋 賀県 への 移住 を相 談さ す	統然 産資 業源 など、 歴史 ・文 化資 源、 伝自	う他 な地 域の 人が 訪れ たく なる よ	に活 かさ され てい る	る観 光な どの 訪問 客が 増え てい	て訪 問客 を受 入れ る体 制が 整っ
全体		3.46	3.16	2.70	3.33	3.26	3.01	2.64	2.71	2.50
性別	男性	3.49	3.17	2.73	3.30	3.26	2.99	2.60	2.70	2.45
	女性	3.44	3.15	2.68	3.34	3.25	3.02	2.68	2.71	2.55
年齢	20歳代	3.71	3.04	2.73	3.37	3.17	2.85	2.72	2.74	2.64
	30歳代	3.50	3.28	2.68	3.44	3.20	3.01	2.70	2.80	2.56
	40歳代	3.35	3.07	2.58	3.26	3.27	2.97	2.61	2.66	2.50
	50歳代	3.46	3.13	2.70	3.34	3.30	3.05	2.75	2.77	2.51
	60歳代	3.41	3.18	2.73	3.30	3.27	3.03	2.50	2.61	2.39
	70歳以上	3.58	3.37	3.00	3.25	3.37	3.17	2.71	2.81	2.50
居住地域	大津地域	3.66	3.41	2.82	3.51	3.43	3.20	2.62	2.66	2.50
	湖南地域	3.45	3.23	2.74	3.57	3.10	2.81	2.59	2.48	2.41
	甲賀地域	3.19	3.08	2.59	3.18	2.99	2.58	2.45	2.27	2.20
	東近江地域	3.37	2.98	2.62	3.16	3.15	2.99	2.66	2.85	2.57
	湖東地域	3.47	3.06	2.58	3.12	3.50	3.27	2.89	3.09	2.65
	湖北地域	3.52	3.01	2.62	3.09	3.37	3.09	2.80	3.08	2.75
	湖西地域	3.38	3.02	2.78	3.22	3.28	3.11	2.53	2.72	2.42
職業	雇用者	3.47	3.16	2.66	3.36	3.22	2.97	2.66	2.73	2.49
	自営業主	3.53	2.95	2.64	3.36	3.24	2.96	2.52	2.65	2.35
	家族従業者	3.46	2.94	2.70	3.42	3.27	3.06	2.72	2.73	2.67
	無職	3.41	3.28	2.77	3.24	3.31	3.08	2.60	2.64	2.49
	学生	3.90	3.06	2.92	3.38	3.33	3.02	2.81	2.81	2.73
家族構成	一人暮らし(単身世帯)	3.41	2.99	2.78	3.19	2.97	2.69	2.59	2.54	2.35
	夫婦のみ(1世代世帯)	3.36	3.23	2.73	3.26	3.24	2.99	2.52	2.66	2.42
	親と子(2世代世帯)	3.51	3.19	2.71	3.41	3.31	3.05	2.70	2.72	2.54
	親と子と孫(3世代世帯)	3.58	3.09	2.64	3.27	3.28	3.05	2.67	2.79	2.52
	その他	3.21	2.87	2.63	3.12	3.00	2.87	2.55	2.77	2.44
婚姻状況	既婚(事実婚を含む)	3.44	3.21	2.71	3.35	3.28	3.04	2.64	2.70	2.49
	未婚	3.57	3.00	2.66	3.27	3.18	2.90	2.65	2.74	2.53
子どもの有無	子どもがいる	3.44	3.19	2.71	3.33	3.27	3.03	2.64	2.68	2.48
	子どもはいない	3.55	3.08	2.67	3.32	3.22	2.92	2.66	2.78	2.55
居住歴	生まれてからずっと滋賀県に住んでいる	3.56	3.07	2.60	3.36	3.28	2.99	2.67	2.79	2.55
	滋賀県で生まれて、県外に転出後、再び転入した	3.54	3.21	2.80	3.44	3.33	3.09	2.69	2.75	2.54
	県外で生まれて滋賀県へ転入した	3.31	3.26	2.78	3.25	3.21	2.99	2.59	2.58	2.41

表 前回調査からの増減 ブランド力（加重平均）

		1	2	3	4	5	6	7	8	9
		着お を住 感じま いるの 市・ 町に 誇り や愛	ス県 ポ内 ツの の自 を訪然 れて・ いる歴史 ・文 化的 な	にス そポ のの 良ト さを をにつ 広いで めて、 いる県 外の人	れに た滋 場合賀 、県 移への 住を移 を相住 談代 さの方	統然 産資 業源 など、 歴史 ・文 化資 源、 （伝	う他 な地 魅力域 的の な人が 訪れ たく なる よ	に「 活宝 」や かさス されてポ ているツ が 産 業 振 興	る観 光な どの 訪 問 客 が 増 え て い	て訪 問 客 を 受 入 れ る 体 制 が 整 っ
全体		0.04	-0.03	0.00	-0.03	0.07	0.14	0.11	0.14	0.04
性別	男性	0.04	-0.01	-0.06	0.00	0.05	0.10	0.03	0.07	0.01
	女性	0.03	-0.05	0.05	-0.03	0.10	0.18	0.17	0.22	0.06
年齢	30歳未満	-0.08	0.19	0.03	-0.07	0.17	0.22	0.20	0.09	0.00
	30歳代	0.04	-0.27	-0.18	-0.07	0.00	-0.15	-0.02	0.00	-0.04
	40歳代	0.15	0.07	0.05	0.11	0.00	0.18	0.18	0.23	0.11
	50歳代	0.01	0.00	0.04	0.01	0.11	0.22	0.01	0.09	-0.01
	60歳代	-0.02	-0.07	0.00	-0.15	0.02	0.14	0.13	0.20	0.05
	70歳以上	0.07	-0.15	-0.04	0.07	0.18	0.19	0.12	0.14	0.15
居住地域	大津地域	0.04	-0.11	0.04	-0.08	0.06	0.23	0.16	0.32	0.13
	湖南地域	0.01	-0.13	-0.12	-0.15	0.04	-0.03	-0.01	-0.05	-0.03
	甲賀地域	0.22	-0.08	-0.10	0.19	0.24	0.36	0.07	0.23	0.04
	東近江地域	0.02	0.11	-0.03	0.07	-0.01	0.00	0.07	0.03	-0.04
	湖東地域	0.00	0.06	0.19	0.05	0.04	0.13	0.15	0.25	0.17
	湖北地域	0.05	0.12	0.17	0.19	0.20	0.22	0.16	0.04	0.04
	湖西地域	-0.07	-0.06	-0.05	-0.39	-0.05	0.21	0.23	0.29	-0.03
職業	被雇用者	0.05	0.00	0.02	-0.01	0.12	0.17	0.10	0.11	0.05
	自営業主	0.09	-0.07	-0.10	-0.02	-0.04	0.13	-0.01	0.02	-0.07
	家族従業者	0.01	0.08	0.16	-0.28	-0.08	0.16	0.18	0.13	-0.20
	無職	0.00	-0.14	-0.02	-0.04	0.06	0.10	0.15	0.27	0.10
	学生	-0.05	0.22	-0.15	-0.12	0.14	0.09	0.15	0.08	-0.07
家族構成	一人暮らし（単身世帯）	-0.14	0.04	-0.16	-0.14	0.30	0.36	0.17	0.18	0.10
	夫婦のみ（1世代世帯）	0.17	-0.02	0.11	0.01	0.11	0.22	0.21	0.23	0.14
	親と子（2世代世帯）	-0.04	-0.10	-0.10	-0.10	-0.04	0.05	0.02	0.09	-0.02
	親と子と孫（3世代世帯）	0.06	0.08	0.15	0.11	0.17	0.19	0.16	0.17	0.03
	その他	0.29	0.34	0.26	0.21	0.49	0.39	0.29	0.23	0.28
婚姻状況	既婚（事実婚を含む）	0.07	-0.06	0.01	-0.02	0.06	0.13	0.09	0.16	0.05
	未婚	-0.12	0.04	-0.04	-0.11	0.09	0.16	0.14	0.04	0.02
子どもの有無	子どもがいる	0.05	-0.03	0.01	0.00	0.07	0.16	0.11	0.20	0.07
	子どもはいない	-0.03	-0.02	-0.02	-0.10	0.06	0.11	0.08	-0.02	-0.03
居住歴	生まれてからずっと滋賀県に 住んでいる	-0.07	-0.05	-0.03	-0.06	0.01	0.07	0.07	0.02	-0.01
	滋賀県で生まれて、県外に 転出後、再び転入した	0.02	-0.06	-0.01	-0.13	0.01	0.10	0.11	0.21	-0.06
	県外で生まれて滋賀県へ転 入した	0.17	0.00	0.04	0.04	0.15	0.25	0.14	0.28	0.15

「お住まいの市・町に誇りや愛着を感じる」と他の項目の加重平均の関係をみると、いずれの項目も愛着を感じている人ほど高く、「県外に住んでいる同世代の方に、滋賀県への移住を相談された場合、移住を勧める」「自慢したい地域の「宝」（自然資源、歴史・文化資源、伝統産業など）がある」は、「そう思う」では4点を超えている。一方で、「訪問客を受入れる体制が整っている」は「そう思う」でも2.92点にとどまっている。

表 ブランド力・まちへの愛着別（加重平均）

		2	3	4	5	6	7	8	9
		ス県 ポ内 ツの ト自 を然 訪・ れ歴 て史 い・ る文 化 的 な	にス そポ の内 のツ 良の さに をつ をい 広め て、 いて る県 外 的 な	れに た、 場外 合、 滋に 賀住 、県 移へ 住で をい 勧る め同 を世 相代 談の さ方	統然 産資 業源 など、 歴史 が・ ある文 化資 源、 （自 伝	う他 な地 魅力 的の 人が な訪 れた スポ ツた く が なる よ	に「 活宝 かさ され てい る	る観 光な どの 訪問 客が 増え てい	て訪 問客 を受 入れ る体 制が 整っ
全体		3.13	2.70	3.30	3.33	3.15	2.75	2.85	2.54
お住まいの 市・町に誇り や愛着を感じ る	そう思う	3.95	3.41	4.12	4.25	3.97	3.33	3.43	2.92
	ややそう思う	3.37	2.89	3.58	3.58	3.39	2.94	3.04	2.69
	どちらとも言えない	2.79	2.48	3.01	3.05	2.89	2.63	2.69	2.49
	あまりそう思わない	2.49	2.10	2.59	2.48	2.40	2.06	2.25	2.04
	そう思わない	2.03	1.68	1.66	1.87	1.77	1.55	1.78	1.46

(4) 循環力

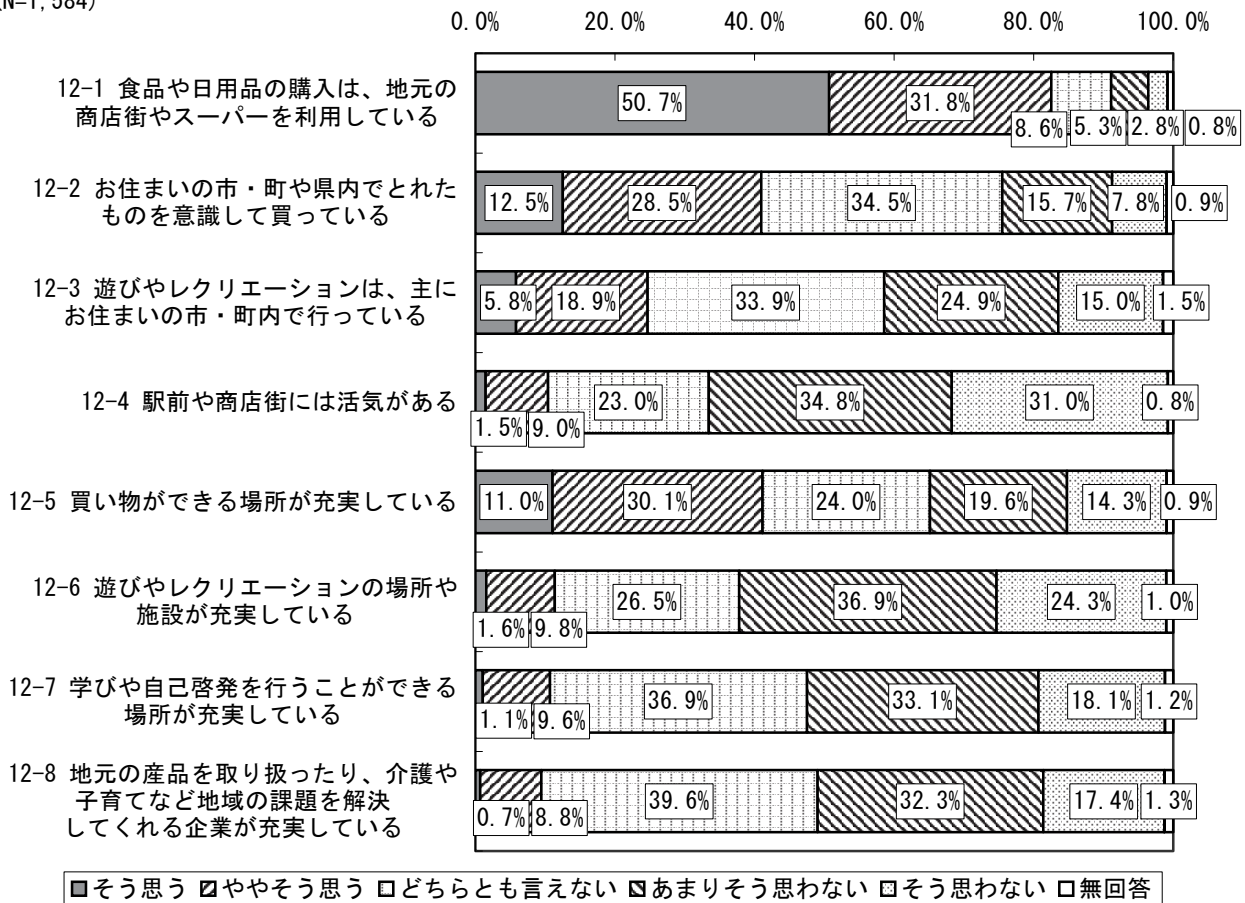
問 12 お住まいの市町の生活環境について、あてはまるものにお答えください。(1～8それぞれについて1つに〇)

住んでいる市町の生活環境についてみると、「食品や日用品の購入は、地元の商店街やスーパーを利用している」は「そう思う」が50.7%となっている。一方、「駅前や商店街には活気がある」は「そう思わない」と「あまりそう思わない」が合わせて65.8%と約2/3を占めている。

また、「遊びやレクリエーションの場所や施設が充実している」や「学びや自己啓発を行うことができる場所が充実している」は、「そう思わない」と「あまりそう思わない」の合計が5割を超えており、遊びやレクリエーションの場所、学びや自己啓発ができる施設が地元で不足していると感じている人が多い。

図 循環力

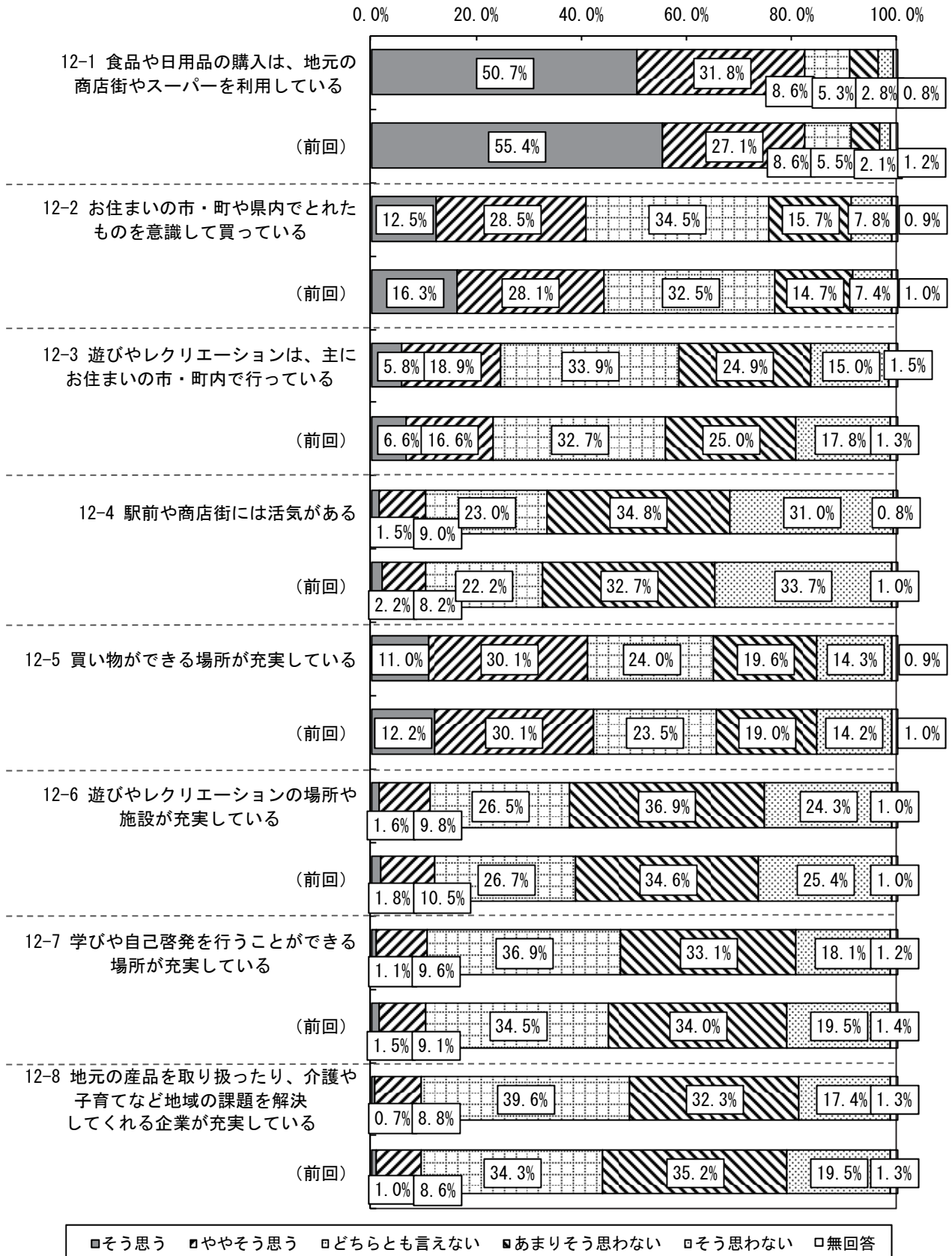
(N=1,584)



前回調査と比較すると、「思う」という人は「遊びやレクリエーションは、主にお住まいの市・町内で行っている」(1.5%増加)で増加しているが、他は前回と同じかやや減少となっている。

図 前回調査との比較 循環力

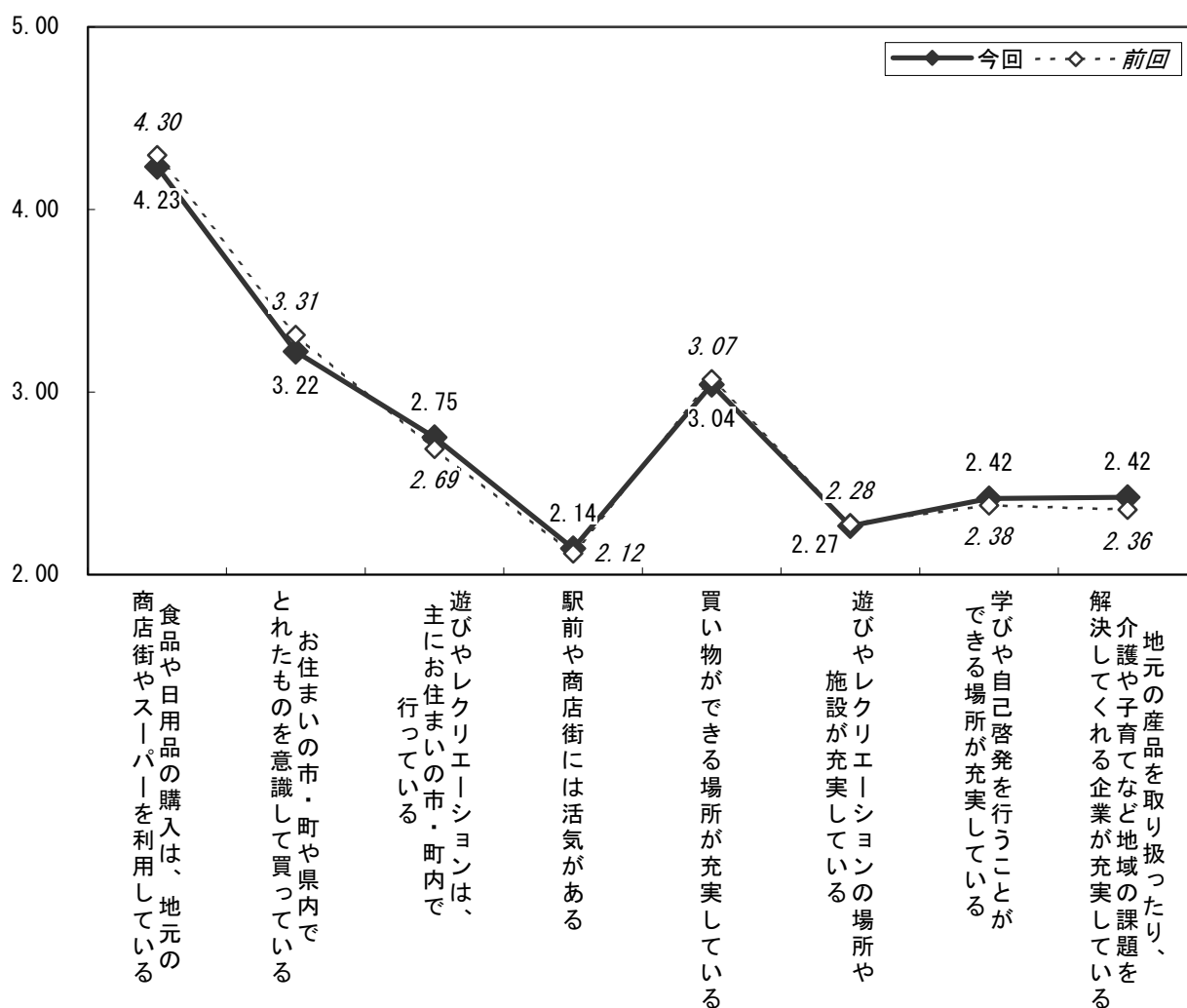
(今回 : N=1,584、前回 : N=1,643)



加重平均値をみると、全体では「食品や日用品の購入は、地元の商店街やスーパーを利用している」は4.23点と4点を超えており高いものの、「駅前や商店街には活気がある」は2.14点とかなり低くなっている。

前回調査と比較すると、「地元の産品を取り扱ったり、介護や子育てなど地域の課題を解決してくれる企業が充実している」や「遊びやレクリエーションは、主にお住まいの市・町内で行っている」（ともに0.06ポイント増加）などは上昇している一方、「お住まいの市・町や県内でとれたものを意識して買っている」（0.09ポイント減少）や「食品や日用品の購入は、地元の商店街やスーパーを利用している」（0.07ポイント減少）などは低下している。

図 循環力（加重平均）



性別・年齢別にみると、「お住まいの市・町や県内でとれたものを意識して買っている」は女性(3.36点)が男性(3.07点)に比べて高く、また年齢層が高いほど高くなっている。

居住地域別にみると、「駅前や商店街には活気がある」は地域による差が大きく、最も高い湖南地域(2.62点)と最も低い甲賀地域(1.66点)で0.96ポイントの差がある。また、「食品や日用品の購入は、地元の商店街やスーパーを利用している」は湖北地域(0.26ポイント減少)や東近江地域(0.20ポイント減少)で0.2ポイント以上の低下となっている。

表 循環力(加重平均)

		1	2	3	4	5	6	7	8
		店食 街品 やや ス日 ー用 パ品の ー購 を入は、 利用して は、地 元の商	もお の住 をま 意いの 識市・ して町 てや 買つ県 て内 いる で と れた	お遊 住び まや いのレ のク 市・リ 町エ 内ー で行シ つョ てン は、 主に	駅 前 や 商 店 街 に は 活 気 が あ る	る買 い物 が で き る 場 所 が 充 実 し て い	施遊 設び がや 充レ 実ク してリ エ ー シ ョ ン の 場 所 や	る学 場び 所や が自 充己 実啓 して発 行 う こ と が で き	てや く子 れる元の る育て るな 企ど 業を が地 充域 実取 し課 して題 るを 解 決 し 介 護
全体		4.23	3.22	2.75	2.14	3.04	2.27	2.42	2.42
前回調査		4.30	3.31	2.69	2.12	3.07	2.28	2.38	2.36
性別	男性	4.19	3.07	2.73	2.10	3.02	2.24	2.37	2.37
	女性	4.28	3.36	2.77	2.18	3.06	2.29	2.47	2.47
年齢	30歳未満	4.09	2.71	2.26	2.19	3.01	2.17	2.37	2.47
	30歳代	4.19	3.06	2.78	2.22	3.09	2.22	2.32	2.40
	40歳代	4.15	3.11	2.68	2.01	3.04	2.21	2.40	2.41
	50歳代	4.20	3.19	2.76	2.11	3.07	2.33	2.40	2.48
	60歳代	4.32	3.50	2.88	2.11	2.89	2.24	2.41	2.35
	70歳以上	4.51	3.66	3.03	2.45	3.34	2.51	2.73	2.52
居住地域	大津地域	4.45	3.32	3.03	2.18	3.17	2.50	2.58	2.54
	湖南地域	4.40	3.24	2.69	2.62	3.52	2.54	2.63	2.60
	甲賀地域	4.00	3.05	2.49	1.66	2.93	2.01	2.24	2.26
	東近江地域	4.02	3.26	2.63	2.04	2.81	2.11	2.26	2.31
	湖東地域	4.21	3.22	2.79	1.92	2.94	2.17	2.46	2.39
	湖北地域	4.05	3.13	2.76	2.27	2.88	2.19	2.41	2.48
	湖西地域	4.14	3.17	2.57	1.69	2.31	1.71	1.86	1.98
職業	被雇用者	4.19	3.11	2.68	2.08	3.02	2.24	2.37	2.42
	自営業主	4.14	3.25	2.76	2.03	2.74	2.06	2.22	2.20
	家族従業者	3.97	3.33	2.70	2.14	3.05	2.38	2.57	2.55
	無職	4.40	3.50	2.98	2.30	3.16	2.37	2.56	2.47
	学生	4.15	2.85	2.28	2.23	3.15	2.23	2.34	2.41
家族構成	一人暮らし(単身世帯)	4.22	3.12	2.69	2.03	3.04	2.34	2.28	2.32
	夫婦のみ(1世代世帯)	4.31	3.40	2.84	2.29	3.11	2.34	2.52	2.42
	親と子(2世代世帯)	4.25	3.14	2.74	2.11	3.06	2.23	2.38	2.41
	親と子と孫(3世代世帯)	4.08	3.21	2.65	2.11	2.92	2.25	2.44	2.48
	その他	4.12	3.36	2.84	1.97	2.79	2.28	2.46	2.58
婚姻状況	既婚(事実婚を含む)	4.25	3.29	2.81	2.17	3.06	2.30	2.45	2.43
	未婚	4.14	2.95	2.49	2.05	2.99	2.13	2.27	2.40
子どもの有無	子どもがいる	4.26	3.30	2.82	2.16	3.06	2.31	2.46	2.44
	子どもはいない	4.14	2.96	2.52	2.08	2.99	2.14	2.29	2.39
居住歴	生まれてからずっと滋賀県に 住んでいる	4.15	3.17	2.66	2.10	3.00	2.19	2.38	2.39
	滋賀県で生まれ、県外に 転出後、再び転入した	4.22	3.18	2.74	2.01	2.85	2.13	2.24	2.31
	県外で生まれ、滋賀県へ転 入した	4.33	3.31	2.86	2.25	3.17	2.42	2.53	2.51

表 (参考) 前回調査 循環力 (加重平均)

		1	2	3	4	5	6	7	8
		店食品や日用品の購入は、地元の商	も住まいの市・町や県内でとれた	お遊びやレクリエーションは、主に	駅前や商店街には活気がある	る買い物ができる場所が充実してい	施遊びやレクリエーションの場所や	る学びや自己啓発を行うことができ	てや元の産品を取り扱ったり、介護
全体		4.30	3.31	2.69	2.12	3.07	2.28	2.38	2.36
性別	男性	4.28	3.15	2.73	2.12	3.14	2.33	2.40	2.35
	女性	4.31	3.48	2.65	2.11	3.01	2.23	2.35	2.36
年齢	20歳代	4.18	2.80	2.39	2.22	3.01	2.13	2.34	2.47
	30歳代	4.31	3.06	2.79	2.13	3.07	2.31	2.38	2.46
	40歳代	4.22	3.22	2.56	2.02	2.99	2.15	2.26	2.31
	50歳代	4.26	3.39	2.65	2.11	3.06	2.39	2.38	2.30
	60歳代	4.37	3.58	2.79	2.09	3.10	2.28	2.42	2.31
	70歳以上	4.51	3.81	3.19	2.35	3.40	2.59	2.73	2.48
居住地域	大津地域	4.33	3.24	2.87	2.13	3.23	2.49	2.50	2.35
	湖南地域	4.39	3.50	2.75	2.53	3.44	2.58	2.53	2.53
	甲賀地域	4.15	3.06	2.37	1.66	3.00	2.06	2.22	2.33
	東近江地域	4.22	3.39	2.66	2.06	2.99	2.16	2.26	2.31
	湖東地域	4.31	3.25	2.68	1.84	2.87	2.07	2.30	2.24
	湖北地域	4.31	3.21	2.62	2.32	2.95	2.10	2.36	2.38
	湖西地域	4.26	3.44	2.61	1.71	2.38	1.95	2.21	2.20
職業	雇用者	4.26	3.18	2.64	2.07	3.03	2.24	2.32	2.35
	自営業主	4.26	3.29	2.62	2.17	3.11	2.33	2.35	2.29
	家族従業者	4.39	3.54	2.65	2.20	3.13	2.44	2.58	2.53
	無職	4.38	3.59	2.89	2.18	3.14	2.33	2.46	2.36
	学生	4.17	2.89	2.17	2.38	3.19	2.23	2.40	2.38
家族構成	一人暮らし(単身世帯)	4.25	3.21	2.58	2.14	2.97	2.26	2.25	2.18
	夫婦のみ(1世代世帯)	4.33	3.39	2.74	2.05	3.07	2.34	2.44	2.35
	親と子(2世代世帯)	4.32	3.31	2.69	2.18	3.13	2.32	2.40	2.39
	親と子と孫(3世代世帯)	4.20	3.28	2.66	2.04	2.86	2.06	2.26	2.33
	その他	4.22	3.29	2.73	1.95	3.12	2.17	2.29	2.30
婚姻状況	既婚(事実婚を含む)	4.32	3.39	2.75	2.11	3.09	2.30	2.40	2.36
	未婚	4.20	3.01	2.46	2.15	3.02	2.20	2.30	2.35
子どもの有無	子どもがいる	4.33	3.40	2.77	2.12	3.10	2.32	2.41	2.36
	子どもはいない	4.20	3.01	2.45	2.10	2.98	2.16	2.28	2.36
居住歴	生まれてからずっと滋賀県に住んでいる	4.27	3.32	2.67	2.11	3.03	2.21	2.37	2.36
	滋賀県で生まれ、県外に転出後、再び転入した	4.28	3.21	2.70	2.08	2.97	2.27	2.36	2.42
	県外で生まれ、滋賀県へ転入した	4.33	3.34	2.70	2.14	3.17	2.36	2.40	2.32

表 前回調査からの増減 循環力（加重平均）

		1	2	3	4	5	6	7	8
		店食 街品 やや スー日用品 パーの を購 利用入は、 しては、 ている地元の商	もお のを住 意まい 識の市・ して町 買つや て県 いる内 とで れたと れた	お遊 住び まいや のレ のク 市・リ 町エ 内ー で行シ つョ てン は、 主に	駅 前 や 商 店 街 に は 活 気 が あ る	る買 い物 が で き る 場 所 が 充 実 し て い る	施遊 設び がや 充レ 実ク してリ エー シ ョ ン の 場 所 や	る学 場び 所や が自 充己 実啓 して発 て行 るう こと が で き る	てや地 く子元の れる育の るて産 る企品 業を が取 充地 実域 しての る課 を題 解決 しつ る介 護
全体		-0.07	-0.09	0.06	0.02	-0.03	-0.01	0.04	0.06
性別	男性	-0.09	-0.08	0.00	-0.02	-0.12	-0.09	-0.03	0.02
	女性	-0.03	-0.12	0.12	0.07	0.05	0.06	0.12	0.11
年齢	30歳未満	-0.09	-0.09	-0.13	-0.03	0.00	0.04	0.03	0.00
	30歳代	-0.12	0.00	-0.01	0.09	0.02	-0.09	-0.06	-0.06
	40歳代	-0.07	-0.11	0.12	-0.01	0.05	0.06	0.14	0.10
	50歳代	-0.06	-0.20	0.11	0.00	0.01	-0.06	0.02	0.18
	60歳代	-0.05	-0.08	0.09	0.02	-0.21	-0.04	-0.01	0.04
	70歳以上	0.00	-0.15	-0.16	0.10	-0.06	-0.08	0.00	0.04
居住地域	大津地域	0.12	0.08	0.16	0.05	-0.06	0.01	0.08	0.19
	湖南地域	0.01	-0.26	-0.06	0.09	0.08	-0.04	0.10	0.07
	甲賀地域	-0.15	-0.01	0.12	0.00	-0.07	-0.05	0.02	-0.07
	東近江地域	-0.20	-0.13	-0.03	-0.02	-0.18	-0.05	0.00	0.00
	湖東地域	-0.10	-0.03	0.11	0.08	0.07	0.10	0.16	0.15
	湖北地域	-0.26	-0.08	0.14	-0.05	-0.07	0.09	0.05	0.10
	湖西地域	-0.12	-0.27	-0.04	-0.02	-0.07	-0.24	-0.35	-0.22
職業	被雇用者	-0.07	-0.07	0.04	0.01	-0.01	0.00	0.05	0.07
	自営業主	-0.12	-0.04	0.14	-0.14	-0.37	-0.27	-0.13	-0.09
	家族従業者	-0.42	-0.21	0.05	-0.06	-0.08	-0.06	-0.01	0.02
	無職	0.02	-0.09	0.09	0.12	0.02	0.04	0.10	0.11
	学生	-0.02	-0.04	0.11	-0.15	-0.04	0.00	-0.06	0.03
家族構成	一人暮らし（単身世帯）	-0.03	-0.09	0.11	-0.11	0.07	0.08	0.03	0.14
	夫婦のみ（1世代世帯）	-0.02	0.01	0.10	0.24	0.04	0.00	0.08	0.07
	親と子（2世代世帯）	-0.07	-0.17	0.05	-0.07	-0.07	-0.09	-0.02	0.02
	親と子と孫（3世代世帯）	-0.12	-0.07	-0.01	0.07	0.06	0.19	0.18	0.15
	その他	-0.10	0.07	0.11	0.02	-0.33	0.11	0.17	0.28
婚姻状況	既婚（事実婚を含む）	-0.07	-0.10	0.06	0.06	-0.03	0.00	0.05	0.07
	未婚	-0.06	-0.06	0.03	-0.10	-0.03	-0.07	-0.03	0.05
子どもの有無	子どもがいる	-0.07	-0.10	0.05	0.04	-0.04	-0.01	0.05	0.08
	子どもはいない	-0.06	-0.05	0.07	-0.02	0.01	-0.02	0.01	0.03
居住歴	生まれてからずっと滋賀県に住んでいる	-0.12	-0.15	-0.01	-0.01	-0.03	-0.02	0.01	0.03
	滋賀県で生まれて、県外に転出後、再び転入した	-0.06	-0.03	0.04	-0.07	-0.12	-0.14	-0.12	-0.11
	県外で生まれて滋賀県へ転入した	0.00	-0.03	0.16	0.11	0.00	0.06	0.13	0.19

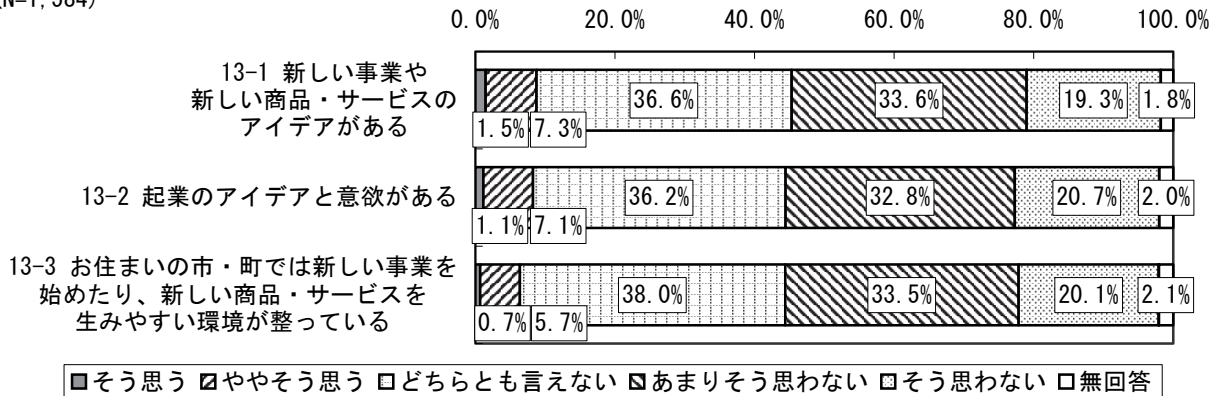
(5) 創る力

問 13 お住まいの市町の、新しいものを生み出す力について、あてはまるものにお答えください。
(1～3それぞれについて1つに○)

住んでいる市町の新しいものを生み出す力についてみると、いずれの項目も「そう思う」と「ややそう思う」の合計は1割に満たず、逆に、「あまりそう思わない」と「そう思わない」の合計はいずれも5割以上となり、全体的に評価は低くなっている。

図 創る力

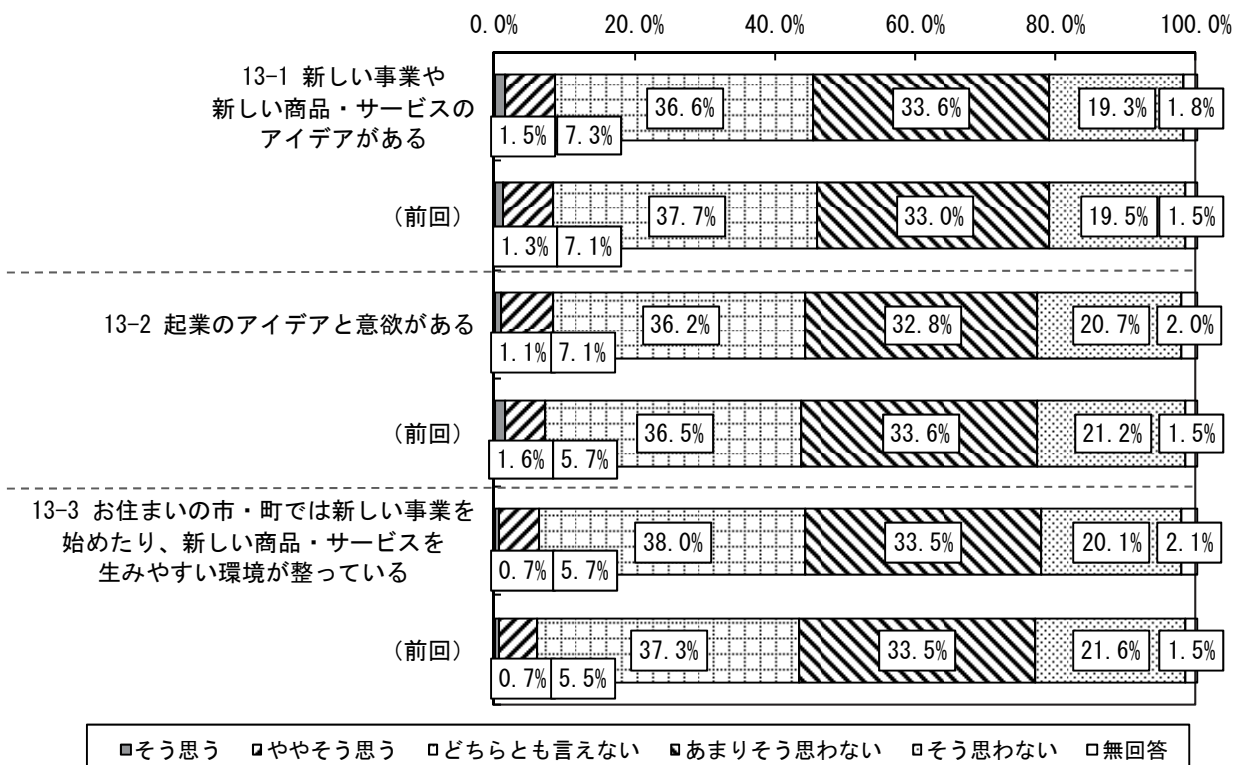
(N=1,584)



前回調査と比較すると、「思う」という人はいずれも微増となっている。

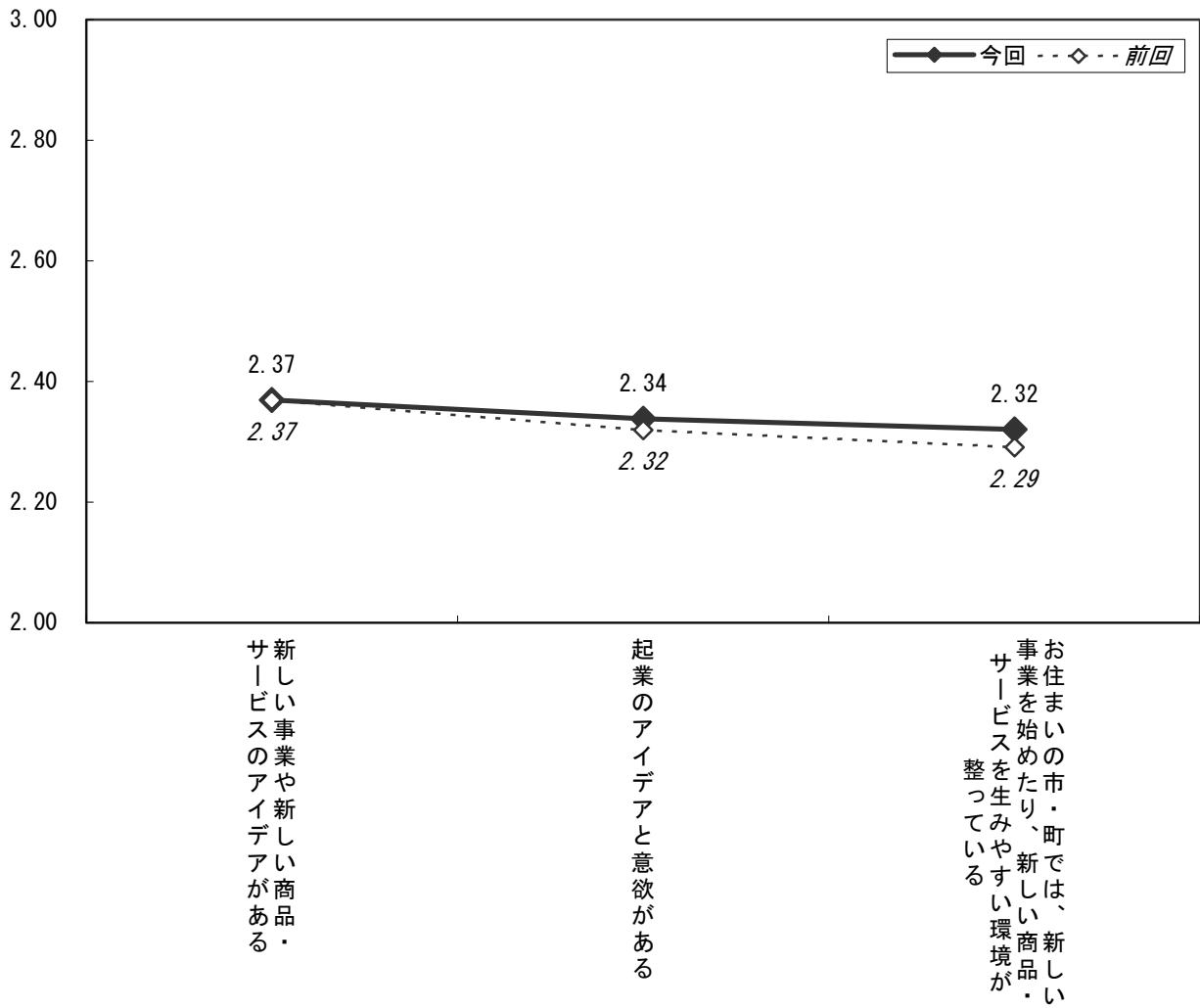
図 前回調査との比較 創る力

(今回：N=1,584、前回：N=1,643)



加重平均値をみると、全体ではいずれの項目も2.3点台と、前回同様低くなっている。

図 創る力（加重平均）



居住地域別にみると、「新しい事業や新しい商品・サービスのアイデアがある」と「起業のアイデアと意欲がある」は湖北地域、「お住まいの市・町では、新しい事業を始めたり、新しい商品・サービスを生みやすい環境が整っている」は湖南地域が最も高くなっている。

表 創る力（加重平均）

		1	2	3
		の新しい事業や新しい商品・サービスがある	起業のアイデアと意欲がある	をお住まいの市・町では、新しい事業を始めたり、新しい商品・サービスを生みやすい環境が整っている
全体		2.37	2.34	2.32
前回調査		2.37	2.32	2.29
性別	男性	2.39	2.38	2.30
	女性	2.35	2.30	2.33
年齢	30歳未満	2.36	2.35	2.42
	30歳代	2.38	2.33	2.30
	40歳代	2.44	2.46	2.36
	50歳代	2.34	2.30	2.30
	60歳代	2.31	2.26	2.21
	70歳以上	2.42	2.36	2.46
居住地域	大津地域	2.37	2.35	2.38
	湖南地域	2.51	2.47	2.51
	甲賀地域	2.29	2.19	2.22
	東近江地域	2.29	2.28	2.22
	湖東地域	2.24	2.28	2.20
	湖北地域	2.56	2.49	2.42
	湖西地域	2.19	2.16	1.99
職業	被雇用者	2.37	2.34	2.32
	自営業主	2.29	2.41	2.24
	家族従業者	2.27	2.22	2.22
	無職	2.42	2.36	2.36
	学生	2.23	2.28	2.47
家族構成	一人暮らし（単身世帯）	2.28	2.31	2.11
	夫婦のみ（1世代世帯）	2.42	2.38	2.38
	親と子（2世代世帯）	2.35	2.31	2.30
	親と子と孫（3世代世帯）	2.40	2.35	2.35
	その他	2.41	2.49	2.42
婚姻状況	既婚（事実婚を含む）	2.38	2.35	2.33
	未婚	2.31	2.29	2.28
子どもの有無	子どもがいる	2.38	2.35	2.33
	子どもはいない	2.33	2.29	2.30
居住歴	生まれてからずっと滋賀県に住んでいる	2.35	2.31	2.28
	滋賀県で生まれて、県外に転出後、再び転入した	2.42	2.42	2.31
	県外で生まれて滋賀県へ転入した	2.37	2.34	2.38

表 (参考) 前回調査 創る力 (加重平均)

		1	2	3
		新しい事業や新しいアイデアがある・	起業のアイデアと意欲があ	新しい商品・サービスを生み新
全体		2.37	2.32	2.29
性別	男性	2.38	2.33	2.28
	女性	2.36	2.31	2.30
年齢	20歳代	2.44	2.43	2.42
	30歳代	2.37	2.32	2.30
	40歳代	2.38	2.35	2.28
	50歳代	2.38	2.29	2.26
	60歳代	2.29	2.22	2.23
	70歳以上	2.50	2.52	2.41
居住地域	大津地域	2.34	2.29	2.31
	湖南地域	2.52	2.43	2.44
	甲賀地域	2.21	2.14	2.16
	東近江地域	2.30	2.28	2.25
	湖東地域	2.36	2.27	2.25
	湖北地域 湖西地域	2.44 2.29	2.45 2.31	2.37 2.04
職業	雇用者	2.40	2.35	2.30
	自営業主	2.36	2.39	2.28
	家族従業者	2.46	2.44	2.47
	無職	2.29	2.22	2.22
	学生	2.38	2.32	2.45
家族構成	一人暮らし(単身世帯)	2.34	2.27	2.27
	夫婦のみ(1世代世帯)	2.40	2.35	2.25
	親と子(2世代世帯)	2.37	2.33	2.32
	親と子と孫(3世代世帯)	2.36	2.28	2.28
	その他	2.30	2.25	2.23
婚姻状況	既婚(事実婚を含む)	2.36	2.31	2.28
	未婚	2.42	2.36	2.35
子どもの有無	子どもがいる	2.36	2.31	2.29
	子どもはいない	2.40	2.35	2.31
居住歴	生まれてからずっと滋賀県に住んでいる	2.38	2.32	2.30
	滋賀県で生まれて、県外に転出後、再び転入した	2.44	2.39	2.34
	県外で生まれて滋賀県へ転入した	2.33	2.29	2.27

表 前回調査からの増減 創る力（加重平均）

		1	2	3
		の新しいアイデアがある	起業のアイデアと意欲がある	を住まひの市・町では、新しい事業
全体		0.00	0.02	0.03
性別	男性	0.01	0.05	0.02
	女性	-0.01	-0.01	0.03
年齢	30歳未満	-0.08	-0.08	0.00
	30歳代	0.01	0.01	0.00
	40歳代	0.06	0.11	0.08
	50歳代	-0.04	0.01	0.04
	60歳代	0.02	0.04	-0.02
	70歳以上	-0.08	-0.16	0.05
居住地域	大津地域	0.03	0.06	0.07
	湖南地域	-0.01	0.04	0.07
	甲賀地域	0.08	0.05	0.06
	東近江地域	-0.01	0.00	-0.03
	湖東地域	-0.12	0.01	-0.05
	湖北地域	0.12	0.04	0.05
	湖西地域	-0.10	-0.15	-0.05
職業	被雇用者	-0.03	-0.01	0.02
	自営業主	-0.07	0.02	-0.04
	家族従業者	-0.19	-0.22	-0.25
	無職	0.13	0.14	0.14
	学生	-0.15	-0.04	0.02
家族構成	一人暮らし（単身世帯）	-0.06	0.04	-0.16
	夫婦のみ（1世代世帯）	0.02	0.03	0.13
	親と子（2世代世帯）	-0.02	-0.02	-0.02
	親と子と孫（3世代世帯）	0.04	0.07	0.07
	その他	0.11	0.24	0.19
婚姻状況	既婚（事実婚を含む）	0.02	0.04	0.05
	未婚	-0.11	-0.07	-0.07
子どもの有無	子どもがいる	0.02	0.04	0.04
	子どもはいない	-0.07	-0.06	-0.01
居住歴	生まれてからずっと滋賀県に住んでいる	-0.03	-0.01	-0.02
	滋賀県で生まれて、県外に転出後、再び転入した	-0.02	0.03	-0.03
	県外で生まれて滋賀県へ転入した	0.04	0.05	0.11

3 調査結果のまとめ

○属性について

●男性は「被雇用者（役員を含む）」、女性は「無職」が多い

回答者の属性にみられる特徴としては、性別において、「男性」は「被雇用者（役員を含む）」が「女性」に比べて多く（男性 66.4%・女性 51.2%）、「女性」は「無職」（男性 18.8%・女性 34.6%）が多くなっている。

●雇用形態では男性は「正規の職員・従業員」、女性は「非正規の職員・従業員」が多い

また、有業者の雇用形態では、「男性」が「女性」に比べて、「役員」（男性 12.4%・女性 3.0%）や「正規の職員・従業員」（男性 71.1%・女性 44.8%）が多く、「女性」は「非正規の職員・従業員」（男性 13.5%・女性 48.7%）が多くなっており、職業や雇用形態においての違いがみられるが、前回調査と比較すると女性の被雇用者は増加しており、差はわずかながら小さくなっている。

●勤務地では「大津地域」で「県外」が多い

勤務地を居住地別にみると、「大津地域」は「県外」が 31.5%と他の6地域に比べて多くなっている。「大津地域」以外の6地域では、「今、住んでいる市町」や「今、住んでいる市町以外の県内の市町」が多く、中でも、「湖北地域」や「湖西地域」は、「今、住んでいる市町」がそれぞれ 69.2%、79.1%とほとんど地域内が勤務地となっている。また、「湖南地域」や「東近江地域」では、「今、住んでいる市町以外の県内の市町」が4割以上と多くなっている。

●居住歴では県の南部地域で「県外で生まれて滋賀県へ転入した」が多い

滋賀県での居住歴では、「県外で生まれて滋賀県へ転入した」と「滋賀県で生まれて、県外に転出後、再び転入した」を合わせると 52.9%と半数以上となり、県外からの転入者の割合が、住み続けている人よりも多くなっている。地域別にみると、「大津地域」や「湖南地域」では「県外で生まれて滋賀県へ転入した」が最も多くなっており、県の南部地域で特に県外からの転入者が多くみられる。

○総論について

●「現在の自分の世帯の暮らし向きは良い」との評価がなされている

総論では、暮らし向きについて、次の8項目で現在の暮らし向きと今後の暮らし向きについての自身の考えを尋ねている。項目の後の数値は加重平均値を示している。

総論にある8項目中では、「現在の自分の世帯の暮らし向きは良い」が比較的良い評価となっており、安定した暮らし向きとの意見となっているが、「1年後の自分の世帯の収入は、現在に比べて増えそう」や「1年後の自分の世帯の資産（貯金、株、不動産等）は、現在に比べて増えそう」は、相対的に低い評価となっており、先行きに不安を抱いている結果となっている。

ただ、前回との比較では、「1年後の自分の世帯の支出は、現在に比べて増やせそう」以外の項目は、プラスとなっており、改善の傾向がみられる。

項 目	今回	前回	増減
1年前と比べて、自分の世帯の暮らし向きは良くなってきた	2.63	2.56	0.07
現在の自分の世帯の暮らし向きは良い	2.99	2.99	0.00
1年後の自分の世帯の暮らし向きは、現在に比べて良くなりそう	2.54	2.51	0.03
1年前と比べて、自分の世帯の収入は増えた	2.49	2.40	0.09
1年後の自分の世帯の収入は、現在に比べて増えそう	2.30	2.25	0.05
1年後の自分の世帯の支出は、現在に比べて増やせそう	2.62	2.63	-0.01
1年前と比べて、自分の世帯の資産（貯金、株、不動産等）は増えた	2.28	2.23	0.05
1年後の自分の世帯の資産（貯金、株、不動産等）は、現在に比べて増えそう	2.19	2.14	0.05

●年代別の暮らし向きの状況では、高齢者で低い評価となっている

年代別に加重平均値をみると、「60歳代」や「70歳代以上」では、それぞれ「1年前と比べて、自分の世帯の収入は増えた」（1.98・1.72）「1年後の自分の世帯の収入は、現在に比べて増えそう」（1.71・1.64）「1年前と比べて、自分の世帯の資産は増えた」（1.84・1.72）「1年後の自分の世帯の資産は、現在に比べて増えそう」（1.73・1.62）と加重平均値が、1点台と低い評価となっており、年金に頼っている高齢者世帯での暮らし向きに対する不安が高い状況となっている。

ただ、前回調査と比較すると「1年前と比べて、自分の世帯の暮らし向きは良くなってきた」が、「70歳以上」を除いて前回より上昇しており、全体としては、人手不足に伴う雇用機会の増加や正社員化の動き、賃金の上昇傾向により、暮らし向きにやや改善傾向が見られる結果となっている。

また、性別にみると、「1年前と比べて、自分の世帯の暮らし向きは良くなってきた」は男性が前回より0.15ポイント上昇している一方、女性は前回と変化なしとなっている。

○働く力について

●自分の仕事にやりがいや充実感を感じているが、雇用の確保や働く環境に不満が見られる

働く力としては、7項目で仕事に対する意欲や労働環境について尋ねている。

全体としては、「自分の仕事にやりがいや充実感を感じている」が3.26と最も高い評価がなされており、自分自身の仕事についてやりがいや充実感を持っている。一方で、「働く意欲がある人たちの雇用が確保されている」は2.64、「年齢や性別にかかわらず、働きやすい環境が整っている」は2.56と低い評価となっており、雇用の場の創出や年齢に関係なく働ける環境の整備を求めている。多様な働き方に対応した在宅ワークやワークシェアリング、サテライトオフィス等の拡充などの充実を図っていくことが大切となっている。

前回調査と比較すると「働く意欲がある人たちの雇用が確保されている」は0.12ポイント、「年齢や性別にかかわらず、働きやすい環境が整っている」は0.08ポイント上昇しており、ある程度の改善がみられることもあり、今後も様々なニーズに応じた働く環境整備の推進を図っていく必要がある。

項 目	今回	前回	増減
自分の仕事にやりがいや充実感を感じている	3.26	3.25	0.01
仕事と生活のバランスが取れている	3.04	3.02	0.02
仕事をはじめ社会的な生活を営む上で、自分の技術や能力などが発揮できている	3.10	3.08	0.02
仕事をはじめ社会的な生活を通じて、自分の技術や能力などが高まっている	2.98	2.99	-0.01
仕事や就業に役立てるための学びや自己啓発を行っている	2.88	2.87	0.01
お住まいの市・町では、働く意欲がある人たちの雇用が確保されている	2.64	2.52	0.12
お住まいの市・町では、年齢や性別にかかわらず、働きやすい環境が整っている	2.56	2.48	0.08

●女性の働くためのスキル向上の支援策の充実が求められる

性別にみると、「仕事をはじめ社会的な生活を通じて、自分の技術や能力などが高まっている」（男性 3.05・女性 2.92）で差異が大きくなっている。

滋賀県では、「滋賀マザーズジョブステーション事業」を推進しており、出産や子育てによる離職後の再就職を希望する女性などを対象として、就労にいたるまでの個別相談やアドバイス、保育所等の情報の提供、無料託児の実施、求人情報の提供や職業紹介などをワンストップで行うなど、一貫した就労支援を実施している。

また、育児や介護、地理的条件などの理由により、外で働くことが困難な女性を対象に新しい働き方の提案として、「在宅ワーク入門セミナー」や「在宅ワークスタートアップセミナー」「ビジネスマッチング交流会」を行い幅広い支援を実施している。

今後も、女性の働くためのスキル向上に向けた講座や研修といったことの充実により、再就職への支援や新たな技能や能力向上による新たな仕事に対応できるための支援策の充実が一層重要となっている。

自由記述の意見

- 若者が働ける場所を作る。
- 環境を壊さない工場や産業の育成、若者が働けるところ、各地域でやってみたいという意識を持てるような働く場所が必要。
- 働く意欲のある人の雇用があればと思う。

○ブランド力について

●居住地域に対する誇りや愛着が強い

ブランド力としては、9項目で地域に対する愛着や誇れるものや観光客を迎え入れる体制等についての評価を尋ねている。

ブランド力の特徴としては、全体では「お住まいの市・町に誇りや愛着を感じる」で加重平均値が3.50と最も高くなっており、性別や年代別、居住地域別を問わずいずれも高い評価がなされている。次いで、「自慢したい地域の『宝』（自然資源、歴史・文化資源、伝統産業など）がある」「県外に住んでいる同世代の方に、滋賀県への移住を相談された場合、移住を勧める」などの項目が高い評価となっている。

前回調査と比較すると、「県内の自然・歴史・文化的なスポットを訪れている」と「県外に住んでいる同世代の方に、滋賀県への移住を相談された場合、移住を勧める」以外は、プラスとなっている。中でも、「お住まいの市・町では、これらの「宝」やスポットが産業振興に活かされている」や「お住まいの市・町では、観光などの訪問客が増えている」は、改善の傾向が大きく、地域の「宝」が観光に対して大きく寄与していることが実感されている。

項 目	今回	前回	増減
お住まいの市・町に誇りや愛着を感じる	3.50	3.46	0.04
県内の自然・歴史・文化的なスポットを訪れている	3.13	3.16	-0.03
県内の自然・歴史・文化的なスポットについて、県外の人にその良さを広めている	2.70	2.70	0.00
県外に住んでいる同世代の方に、滋賀県への移住を相談された場合、移住を勧める	3.30	3.33	-0.03
お住まいの市・町には、自慢したい地域の「宝」（自然資源、歴史・文化資源、伝統産業など）がある	3.33	3.26	0.07
お住まいの市・町には、他地域の人が訪れたいような魅力的なスポットがある	3.15	3.01	0.14
お住まいの市・町では、これらの「宝」やスポットが産業振興に活かされている	2.75	2.64	0.11
お住まいの市・町では、観光などの訪問客が増えている	2.85	2.71	0.14
お住まいの市・町では、訪問客を受入れる体制が整っている	2.54	2.50	0.04

●地域の「宝」が活かしきれていない

一方で、「県内の自然・歴史・文化的なスポットについて、県外の人にその良さを広めている」や「お住まいの市・町では、これらの「宝」やスポットが産業振興に活かされている」「お住まいの市・町では、観光などの訪問客が増えている」「お住まいの市・町では、訪問客を受入れる体制が整っている」の各項目においては、前回調査に比べると改善されているものの、低い評価となっており、情報発信力や受け入れ体制の整備については、課題が残されている。

●地域の宝を活かした観光戦略の推進

いずれの地域においても自慢できる地域の「宝」があると考えられているが、それらを十分に生かし切れていないということ、観光客を受け入れる体制について十分に整っていないということが課題として浮かび上がっている。

滋賀県では琵琶湖一周のサイクリングロード等の整備が進んでおり、「ビワイチ」として琵琶湖

一周のサイクリングロード等の整備が進んでおり、サイクリングやツーリングでの琵琶湖一周の観光に向けた取組が推進されている。それにあわせて、地域や郷土の名物などを味わえるグルメとの連携や少しはなれた寺社仏閣や地域の観光スポットに立ち寄ってもらうようなマップづくりや情報発信を積極的に行い、琵琶湖を単にめぐってもらうだけでなく、立ち寄り先をつくるなどの付加価値を提供していく必要がある。

●観光に対する県民の期待は大きい

今回の調査結果からみても、県民の地域の宝を活かした観光についての期待は大きいものがある。滋賀県の良さを知ってもらうことで県民がより地域に誇りや愛着を感じることもあり、認知度を高めていくことは重要な要素ともなっている。

各市町が、個々に観光キャンペーンを行うだけでは、情報発信力に限りがあるため、県をあげての観光キャンペーンの実施に取り組み、各市町はもとより、観光関連団体、観光事業者や交通事業者などの多様な主体と一体で観光地としての滋賀の認知度向上を図る必要がある。

さらに、全市町で各地域の観光素材を活かした季節感のある観光プログラムを展開するなどおもてなし体制のブラッシュアップと定着により、継続的に来訪者を受け入れる体制の整備を積極的に推進していく必要がある。

●住みやすさや暮らしやすさによるブランド力の強化

滋賀県の住みやすさや暮らしやすさを高めていくことは、ブランド力強化につながる。また、県内に多数ある大学の活性化による若年層の活動的な動向を示すことで、他府県からの県内への移住の促進や大学生の県内定着がより推進されることともつながる。

子育て環境の整備を含め、住みやすさや暮らしやすさによるブランド力の向上を図っていく必要がある。

自由記述の意見

- ・地場野菜はかなり優れたものが多いので、宮崎のようにブランド化しPRすることで良くなると思います。
- ・歴史的資産を大切に、もっとアピールすべきで、特色を活かしてブランド力を作る。
- ・琵琶湖や他の文化遺産など数々のブランドが活かしきれていない。

○循環力について

●地産地消を積極的に行っている

循環力としては、8項目で尋ねている。

循環力の項目では、「食料品や日用品の購入は、地元の商店街やスーパーを利用している」が加重平均で4.23と大変高く、最寄り品については、地元での購入割合が高くなっている。

また、「お住まいの市・町や県内でとれたものを意識して買っている」も3.22と高く、特に女性のほうが3.36と高くなっている。

前回調査と比較すると、「食品や日用品の購入は、地元の商店街やスーパーを利用している」や「お住まいの市・町や県内でとれたものを意識して買っている」「お住まいの市・町は、買い物ができる場所が充実している」「お住まいの市・町は、遊びやレクリエーションの場所や施設が充実している」は、減少しており、商店の廃業等の影響により買い物できる場所が少なくなっているこ

とが表れている。

滋賀県では、「環境こだわり農業の推進」や「県産農畜水産物のブランド力向上事業」に取り組み、環境こだわり農産物のブランド力向上と消費拡大を図ることや「健康」をキーワードに滋賀ならではの「食」を創造し、滋賀の健康を支える「食」を県内外に発信することで、地元の農産品のブランド化にも努めており、地産地消の推進を行っていることについて、今後も積極的な情報発信を行っていくことが重要となっている。

項 目	今回	前回	増減
食品や日用品の購入は、地元の商店街やスーパーを利用している	4.23	4.30	-0.07
お住まいの市・町や県内でとれたものを意識して買っている	3.22	3.31	-0.09
遊びやレクリエーションは、主にお住まいの市・町内で行っている	2.75	2.69	0.06
お住まいの市・町の駅前や商店街には活気がある	2.14	2.12	0.02
お住まいの市・町は、買い物ができる場所が充実している	3.04	3.07	-0.03
お住まいの市・町は、遊びやレクリエーションの場所や施設が充実している	2.27	2.28	-0.01
お住まいの市・町には、学びや自己啓発を行うことができる場所が充実している	2.42	2.38	0.04
お住まいの市・町には、地元の産品を取り扱ったり、介護や子育てなど地域の課題を解決してくれる企業が充実している	2.42	2.36	0.06

●湖北地域などで、地元での購買が減少

前回調査からの経年比較を居住地域別にみると、湖北地域（0.26 ポイント減少）や東近江地域（0.20 ポイント減少）で0.2ポイント以上の低下となっている。

●駅前や商店街の活性化に課題

「駅前や商店街には活気がある」は循環力の中では2.14と最も低い評価となっており、特に甲賀地域（1.66）、湖西地域（1.69）が低くなっている。

滋賀県内においても、商店街の衰退が顕著となっており、買い物場所にも困るような状況が生まれてもきている。

また、商店街は、地域の賑わい創出にも大きな影響を及ぼしていることもあり、活性化を考えていく必要が生じている。

郷土の食文化の継承は、地域の特徴をあらわすこともあり、また、商店街や地域の飲食店で、一般的なナショナルブランドの提供だけでなく、観光客や来訪者の増加にも寄与することもあり、地元ならではの食材や食べ物の提供による地域振興を図っていく必要がある。

地域の産品による食事の提供や、滋賀県の独自の食べ物といったオンリーワンの提供、ここにしかないものをもっと発掘して積極的な情報発信と提供を行うことによる商店街等の活性化を図っていくことも必要となっている。

自由記述の意見

- ・駅周辺にお店などがほとんど無いので、観光客が来ても休憩できる所がない。もう少しお店が増えたらと良いです。
- ・滋賀と言ったら琵琶湖だけでなく、何か印象に残るような物や自然、食べ物をPRしていくと良い。
- ・ピワイチに、周辺の道の駅、ホテル、飲食店、土産物屋等のスタンプラリーをできるようにすれば良いと思います。

○創る力について

●新しいことに取り組む環境整備に対する支援が必要となっている

創る力では、3項目を尋ねている。

創る力の3項目いずれも2点台と低い評価となっているが、前回調査と比較すると、改善傾向がみられる。

項 目	今回	前回	増減
新しい事業や新しい商品・サービスのアイデアがある	2.37	2.37	0.00
起業のアイデアと意欲がある	2.34	2.32	0.02
お住まいの市・町では、新しい事業を始めたり、新しい商品・サービスを生みやすい環境が整っている	2.32	2.29	0.03

●起業を生み出す環境整備が重要

雇用を生み出すだけでなく、滋賀県での起業を考えてもらうことが大切となっている。そのための環境整備がなされていることと起業を考えている人にうまく情報提供がなされるような工夫が必要となっている。

また、起業の促進やベンチャー企業の創出のためのインキュベーションを整えることや県内の大学等の研究成果の製品化や商品化に向けた連携を図る取組の強化に向けた取組を図っていくことが大切となっている。

●人材確保・人材定着の支援の充実

創る力の源泉となる人材の充実を図るためには、人材確保・人材定着に向けた取組の充実が欠かせないものとなる。

滋賀県においては、「県内大学生の県内民間企業就職率が低いこと」が課題となっている。その要因としては、「県内大学生の県内企業等の認知度が低いこと」などが考えられる。就職時に学生と企業等との間でミスマッチが生じないように、学生に向けたインターンシップの受け入れ企業の増加や企業情報の発信に取り組んでいくことが求められる。

●仕事と家庭の両立を図る支援

滋賀の産業を支える人材の育成や確保と若者や女性、障害者、中高年齢者などの多様な主体の働く場への参加、働きやすい職場環境づくり、仕事と子育ての両立支援、健康づくりの推進による創る力の環境整備を行うことが求められている。

●ICTの活用によるイノベーションの創出

創る力の整備に向けて、創業支援に取り組むとともに、ICTおよびデータの活用によるイノベーションの創出を図っていく必要がある。

自由記述の意見

- 今こそ、もっと大胆なアイデアで眠る職人技を活用し、産業振興を進めていただきたいと思います。
- 地域産業をつなげていながら、それぞれの良さや課題を改善していく中で、新しいアイデアが生まれてくると思うので、地域の他業種間の交流を図る機会があると良いと思う。

資料編

- 集計表
- 使用した調査票

集計表

問1 性別

		男性	女性	無回答	合計
滋賀県全体		740	817	27	1,584
		46.7%	51.6%	1.7%	100.0%
年齢	30歳未満	70	85	0	155
		45.2%	54.8%	0.0%	100.0%
	30歳代	94	141	1	236
		39.8%	59.7%	0.4%	100.0%
	40歳代	158	177	2	337
		46.9%	52.5%	0.6%	100.0%
	50歳代	159	150	5	314
	50.6%	47.8%	1.6%	100.0%	
	60歳代	173	195	2	370
		46.8%	52.7%	0.5%	100.0%
	70歳以上	86	65	10	161
		53.4%	40.4%	6.2%	100.0%
居住地域	大津地域	177	199	2	378
		46.8%	52.6%	0.5%	100.0%
	湖南地域	157	175	4	336
		46.7%	52.1%	1.2%	100.0%
	甲賀地域	73	78	4	155
		47.1%	50.3%	2.6%	100.0%
	東近江地域	117	121	5	243
		48.1%	49.8%	2.1%	100.0%
	湖東地域	81	90	0	171
		47.4%	52.6%	0.0%	100.0%
	湖北地域	81	89	4	174
		46.6%	51.1%	2.3%	100.0%
	湖西地域	54	65	1	120
		45.0%	54.2%	0.8%	100.0%
職業	雇用者（役員を含む）	491	418	11	920
		53.4%	45.4%	1.2%	100.0%
	自営業主（家庭内職者を含む）	70	27	0	97
		72.2%	27.8%	0.0%	100.0%
	家族従業者	10	48	2	60
		16.7%	80.0%	3.3%	100.0%
	無職	139	283	7	429
		32.4%	66.0%	1.6%	100.0%
	学生	22	25	0	47
		46.8%	53.2%	0.0%	100.0%
家族構成	一人暮らし（単身世帯）	41	35	2	78
		52.6%	44.9%	2.6%	100.0%
	夫婦のみ（1世代世帯）	164	185	9	358
		45.8%	51.7%	2.5%	100.0%
	親と子（2世代世帯）	380	446	14	840
		45.2%	53.1%	1.7%	100.0%
	親と子と孫（3世代世帯）	117	107	1	225
		52.0%	47.6%	0.4%	100.0%
	その他	32	29	0	61
		52.5%	47.5%	0.0%	100.0%
婚姻状況	既婚（事実婚を含む）	592	632	23	1,247
		47.5%	50.7%	1.8%	100.0%
	未婚	146	174	3	323
		45.2%	53.9%	0.9%	100.0%
子ども有無	子どもがいる	561	619	22	1,202
		46.7%	51.5%	1.8%	100.0%
	子どもはいない	176	192	4	372
		47.3%	51.6%	1.1%	100.0%
居住歴	生まれてからずっと滋賀県に住んでいる	334	395	11	740
		45.1%	53.4%	1.5%	100.0%
	滋賀県で生まれて、県外に転出後、再び転入した	135	104	4	243
		55.6%	42.8%	1.6%	100.0%
	県外で生まれて滋賀県へ転入した	271	314	11	596
		45.5%	52.7%	1.8%	100.0%

問2 年齢

		30歳未満	30歳代	40歳代	50歳代	60歳代	70歳以上	無回答	合計
滋賀県全体		155 9.8%	236 14.9%	337 21.3%	314 19.8%	370 23.4%	161 10.2%	11 0.7%	1,584 100.0%
性別	男性	70 9.5%	94 12.7%	158 21.4%	159 21.5%	173 23.4%	86 11.6%	0 0.0%	740 100.0%
	女性	85 10.4%	141 17.3%	177 21.7%	150 18.4%	195 23.9%	65 8.0%	4 0.5%	817 100.0%
居住地域	大津地域	27 7.1%	59 15.6%	82 21.7%	78 20.6%	83 22.0%	47 12.4%	2 0.5%	378 100.0%
	湖南地域	29 8.6%	61 18.2%	67 19.9%	61 18.2%	75 22.3%	42 12.5%	1 0.3%	336 100.0%
	甲賀地域	11 7.1%	22 14.2%	40 25.8%	44 28.4%	29 18.7%	9 5.8%	0 0.0%	155 100.0%
	東近江地域	30 12.3%	29 11.9%	52 21.4%	44 18.1%	63 25.9%	25 10.3%	0 0.0%	243 100.0%
	湖東地域	26 15.2%	23 13.5%	44 25.7%	32 18.7%	33 19.3%	13 7.6%	0 0.0%	171 100.0%
	湖北地域	21 12.1%	31 17.8%	30 17.2%	34 19.5%	43 24.7%	14 8.0%	1 0.6%	174 100.0%
	湖西地域	11 9.2%	11 9.2%	22 18.3%	21 17.5%	44 36.7%	11 9.2%	0 0.0%	120 100.0%
	職業	被雇用者（役員を含む）	93 10.1%	176 19.1%	252 27.4%	237 25.8%	140 15.2%	20 2.2%	2 0.2%
	自営業主（家庭内職者を含む）	1 1.0%	9 9.3%	23 23.7%	19 19.6%	33 34.0%	12 12.4%	0 0.0%	97 100.0%
	家族従業者	0 0.0%	8 13.3%	14 23.3%	15 25.0%	18 30.0%	5 8.3%	0 0.0%	60 100.0%
	無職	13 3.0%	41 9.6%	42 9.8%	41 9.6%	170 39.6%	120 28.0%	2 0.5%	429 100.0%
	学生	46 97.9%	1 2.1%	0 0.0%	0 0.0%	0 0.0%	0 0.0%	0 0.0%	47 100.0%
家族構成	一人暮らし（単身世帯）	16 20.5%	7 9.0%	6 7.7%	12 15.4%	28 35.9%	7 9.0%	2 2.6%	78 100.0%
	夫婦のみ（1世代世帯）	6 1.7%	31 8.7%	48 13.4%	44 12.3%	141 39.4%	86 24.0%	2 0.6%	358 100.0%
	親と子（2世代世帯）	91 10.8%	165 19.6%	224 26.7%	180 21.4%	134 16.0%	41 4.9%	5 0.6%	840 100.0%
	親と子と孫（3世代世帯）	35 15.6%	24 10.7%	49 21.8%	52 23.1%	47 20.9%	17 7.6%	1 0.4%	225 100.0%
	その他	6 9.8%	6 9.8%	7 11.5%	21 34.4%	15 24.6%	6 9.8%	0 0.0%	61 100.0%
婚姻状況	既婚（事実婚を含む）	19 1.5%	171 13.7%	288 23.1%	276 22.1%	335 26.9%	150 12.0%	8 0.6%	1,247 100.0%
	未婚	136 42.1%	65 20.1%	47 14.6%	37 11.5%	32 9.9%	4 1.2%	2 0.6%	323 100.0%
子ども有無	子どもがいる	14 1.2%	155 12.9%	268 22.3%	276 23.0%	337 28.0%	144 12.0%	8 0.7%	1,202 100.0%
	子どもはいない	139 37.4%	81 21.8%	68 18.3%	37 9.9%	31 8.3%	14 3.8%	2 0.5%	372 100.0%
居住歴	生まれてからずっと滋賀県に住んでいる	110 14.9%	97 13.1%	148 20.0%	134 18.1%	191 25.8%	57 7.7%	3 0.4%	740 100.0%
	滋賀県で生まれて、県外に転出後、再び転入した	19 7.8%	46 18.9%	47 19.3%	53 21.8%	55 22.6%	23 9.5%	0 0.0%	243 100.0%
	県外で生まれて滋賀県へ転入した	26 4.4%	92 15.4%	142 23.8%	127 21.3%	123 20.6%	79 13.3%	7 1.2%	596 100.0%

問3 居住地域

		大津地域	湖南地域	甲賀地域	東近江地域	湖東地域	湖北地域	湖西地域	無回答	合計
滋賀県全体		378 23.9%	336 21.2%	155 9.8%	243 15.3%	171 10.8%	174 11.0%	120 7.6%	7 0.4%	1,584 100.0%
性別	男性	177 23.9%	157 21.2%	73 9.9%	117 15.8%	81 10.9%	81 10.9%	54 7.3%	0 0.0%	740 100.0%
	女性	199 24.4%	175 21.4%	78 9.5%	121 14.8%	90 11.0%	89 10.9%	65 8.0%	0 0.0%	817 100.0%
年齢	30歳未満	27 17.4%	29 18.7%	11 7.1%	30 19.4%	26 16.8%	21 13.5%	11 7.1%	0 0.0%	155 100.0%
	30歳代	59 25.0%	61 25.8%	22 9.3%	29 12.3%	23 9.7%	31 13.1%	11 4.7%	0 0.0%	236 100.0%
	40歳代	82 24.3%	67 19.9%	40 11.9%	52 15.4%	44 13.1%	30 8.9%	22 6.5%	0 0.0%	337 100.0%
	50歳代	78 24.8%	61 19.4%	44 14.0%	44 14.0%	32 10.2%	34 10.8%	21 6.7%	0 0.0%	314 100.0%
	60歳代	83 22.4%	75 20.3%	29 7.8%	63 17.0%	33 8.9%	43 11.6%	44 11.9%	0 0.0%	370 100.0%
	70歳以上	47 29.2%	42 26.1%	9 5.6%	25 15.5%	13 8.1%	14 8.7%	11 6.8%	0 0.0%	161 100.0%
	職業	被雇用者（役員を含む）	208 22.6%	194 21.1%	104 11.3%	144 15.7%	101 11.0%	99 10.8%	70 7.6%	0 0.0%
自営業主（家庭内職者を含む）		20 20.6%	17 17.5%	11 11.3%	15 15.5%	13 13.4%	10 10.3%	11 11.3%	0 0.0%	97 100.0%
家族従業者		13 21.7%	9 15.0%	6 10.0%	12 20.0%	7 11.7%	8 13.3%	5 8.3%	0 0.0%	60 100.0%
無職		119 27.7%	100 23.3%	31 7.2%	61 14.2%	37 8.6%	51 11.9%	30 7.0%	0 0.0%	429 100.0%
学生		10 21.3%	14 29.8%	3 6.4%	6 12.8%	8 17.0%	3 6.4%	3 6.4%	0 0.0%	47 100.0%
家族構成	一人暮らし（単身世帯）	22 28.2%	12 15.4%	5 6.4%	15 19.2%	11 14.1%	7 9.0%	4 5.1%	2 2.6%	78 100.0%
	夫婦のみ（1世代世帯）	108 30.2%	80 22.3%	27 7.5%	55 15.4%	23 6.4%	34 9.5%	30 8.4%	1 0.3%	358 100.0%
	親と子（2世代世帯）	199 23.7%	181 21.5%	90 10.7%	116 13.8%	105 12.5%	86 10.2%	60 7.1%	3 0.4%	840 100.0%
	親と子と孫（3世代世帯）	31 13.8%	47 20.9%	26 11.6%	46 20.4%	23 10.2%	39 17.3%	13 5.8%	0 0.0%	225 100.0%
	その他	13 21.3%	9 14.8%	5 8.2%	8 13.1%	7 11.5%	8 13.1%	11 18.0%	0 0.0%	61 100.0%
婚姻状況	既婚（事実婚を含む）	298 23.9%	275 22.1%	120 9.6%	193 15.5%	127 10.2%	135 10.8%	95 7.6%	4 0.3%	1,247 100.0%
	未婚	77 23.8%	60 18.6%	35 10.8%	46 14.2%	41 12.7%	38 11.8%	24 7.4%	2 0.6%	323 100.0%
子ども有無	子どもがいる	284 23.6%	267 22.2%	114 9.5%	189 15.7%	127 10.6%	124 10.3%	93 7.7%	4 0.3%	1,202 100.0%
	子どもはいない	93 25.0%	67 18.0%	41 11.0%	52 14.0%	43 11.6%	49 13.2%	25 6.7%	2 0.5%	372 100.0%
居住歴	生まれてからずっと滋賀県に住んでいる	99 13.4%	138 18.6%	86 11.6%	153 20.7%	97 13.1%	108 14.6%	57 7.7%	2 0.3%	740 100.0%
	滋賀県で生まれて、県外に転出後、再び転入した	48 19.8%	39 16.0%	23 9.5%	39 16.0%	27 11.1%	36 14.8%	31 12.8%	0 0.0%	243 100.0%
	県外で生まれて滋賀県へ転入した	231 38.8%	158 26.5%	45 7.6%	50 8.4%	47 7.9%	30 5.0%	31 5.2%	4 0.7%	596 100.0%

問4 職業

		被雇用者 (役員を 含む)	自営業主 (家庭内 職者を含 む)	家族従業 者	無職	学生	無回答	合計
滋賀県全体		920	97	60	429	47	31	1,584
		58.1%	6.1%	3.8%	27.1%	3.0%	2.0%	100.0%
性別	男性	491	70	10	139	22	8	740
		66.4%	9.5%	1.4%	18.8%	3.0%	1.1%	100.0%
	女性	418	27	48	283	25	16	817
		51.2%	3.3%	5.9%	34.6%	3.1%	2.0%	100.0%
年齢	30歳未満	93	1	0	13	46	2	155
		60.0%	0.6%	0.0%	8.4%	29.7%	1.3%	100.0%
	30歳代	176	9	8	41	1	1	236
		74.6%	3.8%	3.4%	17.4%	0.4%	0.4%	100.0%
	40歳代	252	23	14	42	0	6	337
		74.8%	6.8%	4.2%	12.5%	0.0%	1.8%	100.0%
	50歳代	237	19	15	41	0	2	314
	75.5%	6.1%	4.8%	13.1%	0.0%	0.6%	100.0%	
	60歳代	140	33	18	170	0	9	370
		37.8%	8.9%	4.9%	45.9%	0.0%	2.4%	100.0%
	70歳以上	20	12	5	120	0	4	161
		12.4%	7.5%	3.1%	74.5%	0.0%	2.5%	100.0%
居住地	大津地域	208	20	13	119	10	8	378
		55.0%	5.3%	3.4%	31.5%	2.6%	2.1%	100.0%
	湖南地域	194	17	9	100	14	2	336
		57.7%	5.1%	2.7%	29.8%	4.2%	0.6%	100.0%
	甲賀地域	104	11	6	31	3	0	155
		67.1%	7.1%	3.9%	20.0%	1.9%	0.0%	100.0%
	東近江地域	144	15	12	61	6	5	243
	59.3%	6.2%	4.9%	25.1%	2.5%	2.1%	100.0%	
	湖東地域	101	13	7	37	8	5	171
		59.1%	7.6%	4.1%	21.6%	4.7%	2.9%	100.0%
	湖北地域	99	10	8	51	3	3	174
		56.9%	5.7%	4.6%	29.3%	1.7%	1.7%	100.0%
	湖西地域	70	11	5	30	3	1	120
		58.3%	9.2%	4.2%	25.0%	2.5%	0.8%	100.0%
家族構成	一人暮らし(単身世帯)	40	7	0	21	6	4	78
		51.3%	9.0%	0.0%	26.9%	7.7%	5.1%	100.0%
	夫婦のみ(1世代世帯)	160	22	16	153	0	7	358
		44.7%	6.1%	4.5%	42.7%	0.0%	2.0%	100.0%
	親と子(2世代世帯)	540	47	29	185	24	15	840
	64.3%	5.6%	3.5%	22.0%	2.9%	1.8%	100.0%	
	親と子と孫(3世代世帯)	128	16	12	51	15	3	225
		56.9%	7.1%	5.3%	22.7%	6.7%	1.3%	100.0%
	その他	41	3	1	14	1	1	61
		67.2%	4.9%	1.6%	23.0%	1.6%	1.6%	100.0%
婚姻状況	既婚(事実婚を含む)	714	82	55	372	0	24	1,247
		57.3%	6.6%	4.4%	29.8%	0.0%	1.9%	100.0%
	未婚	203	14	3	50	47	6	323
		62.8%	4.3%	0.9%	15.5%	14.6%	1.9%	100.0%
子ども有無	子どもがいる	685	81	55	357	0	24	1,202
		57.0%	6.7%	4.6%	29.7%	0.0%	2.0%	100.0%
	子どもはいない	232	16	3	68	47	6	372
		62.4%	4.3%	0.8%	18.3%	12.6%	1.6%	100.0%
居住歴	生まれてからずっと滋賀県に住んでいる	427	49	36	181	32	15	740
		57.7%	6.6%	4.9%	24.5%	4.3%	2.0%	100.0%
	滋賀県で生まれ、県外に転出後、再び転入した	154	19	2	62	4	2	243
		63.4%	7.8%	0.8%	25.5%	1.6%	0.8%	100.0%
	県外で生まれて滋賀県へ転入した	337	29	20	186	11	13	596
		56.5%	4.9%	3.4%	31.2%	1.8%	2.2%	100.0%

問5 家族構成

		一人暮らし(単身世帯)	夫婦のみ(1世代世帯)	親と子(2世代世帯)	親と子と孫(3世代世帯)	その他	無回答	合計
滋賀県全体		78 4.9%	358 22.6%	840 53.0%	225 14.2%	61 3.9%	22 1.4%	1,584 100.0%
性別	男性	41 5.5%	164 22.2%	380 51.4%	117 15.8%	32 4.3%	6 0.8%	740 100.0%
	女性	35 4.3%	185 22.6%	446 54.6%	107 13.1%	29 3.5%	15 1.8%	817 100.0%
年齢	30歳未満	16 10.3%	6 3.9%	91 58.7%	35 22.6%	6 3.9%	1 0.6%	155 100.0%
	30歳代	7 3.0%	31 13.1%	165 69.9%	24 10.2%	6 2.5%	3 1.3%	236 100.0%
	40歳代	6 1.8%	48 14.2%	224 66.5%	49 14.5%	7 2.1%	3 0.9%	337 100.0%
	50歳代	12 3.8%	44 14.0%	180 57.3%	52 16.6%	21 6.7%	5 1.6%	314 100.0%
	60歳代	28 7.6%	141 38.1%	134 36.2%	47 12.7%	15 4.1%	5 1.4%	370 100.0%
	70歳以上	7 4.3%	86 53.4%	41 25.5%	17 10.6%	6 3.7%	4 2.5%	161 100.0%
	居住地	大津地域	22 5.8%	108 28.6%	199 52.6%	31 8.2%	13 3.4%	5 1.3%
湖南地域		12 3.6%	80 23.8%	181 53.9%	47 14.0%	9 2.7%	7 2.1%	336 100.0%
甲賀地域		5 3.2%	27 17.4%	90 58.1%	26 16.8%	5 3.2%	2 1.3%	155 100.0%
東近江地域		15 6.2%	55 22.6%	116 47.7%	46 18.9%	8 3.3%	3 1.2%	243 100.0%
湖東地域		11 6.4%	23 13.5%	105 61.4%	23 13.5%	7 4.1%	2 1.2%	171 100.0%
湖北地域		7 4.0%	34 19.5%	86 49.4%	39 22.4%	8 4.6%	0 0.0%	174 100.0%
湖西地域		4 3.3%	30 25.0%	60 50.0%	13 10.8%	11 9.2%	2 1.7%	120 100.0%
職業		被雇用者(役員を含む)	40 4.3%	160 17.4%	540 58.7%	128 13.9%	41 4.5%	11 1.2%
	自営業主(家庭内職者を含む)	7 7.2%	22 22.7%	47 48.5%	16 16.5%	3 3.1%	2 2.1%	97 100.0%
	家族従業者	0 0.0%	16 26.7%	29 48.3%	12 20.0%	1 1.7%	2 3.3%	60 100.0%
	無職	21 4.9%	153 35.7%	185 43.1%	51 11.9%	14 3.3%	5 1.2%	429 100.0%
	学生	6 12.8%	0 0.0%	24 51.1%	15 31.9%	1 2.1%	1 2.1%	47 100.0%
	婚姻状況	既婚(事実婚を含む)	22 1.8%	357 28.6%	644 51.6%	170 13.6%	40 3.2%	14 1.1%
未婚		54 16.7%	0 0.0%	191 59.1%	54 16.7%	21 6.5%	3 0.9%	323 100.0%
子どもの有無	子どもがいる	33 2.7%	275 22.9%	654 54.4%	181 15.1%	45 3.7%	14 1.2%	1,202 100.0%
	子どもはいない	45 12.1%	82 22.0%	186 50.0%	41 11.0%	16 4.3%	2 0.5%	372 100.0%
居住歴	生まれてからずっと滋賀県に住んでいる	34 4.6%	132 17.8%	398 53.8%	139 18.8%	28 3.8%	9 1.2%	740 100.0%
	滋賀県で生まれて、県外に転出後、再び転入した	13 5.3%	51 21.0%	125 51.4%	37 15.2%	16 6.6%	1 0.4%	243 100.0%
	県外で生まれて滋賀県へ転入した	31 5.2%	175 29.4%	316 53.0%	49 8.2%	17 2.9%	8 1.3%	596 100.0%

問6 婚姻状況

		既婚(事実婚を含む)	未婚	無回答	合計
滋賀県全体		1,247	323	14	1,584
		78.7%	20.4%	0.9%	100.0%
性別	男性	592	146	2	740
		80.0%	19.7%	0.3%	100.0%
	女性	632	174	11	817
		77.4%	21.3%	1.3%	100.0%
年齢	30歳未満	19	136	0	155
		12.3%	87.7%	0.0%	100.0%
	30歳代	171	65	0	236
		72.5%	27.5%	0.0%	100.0%
	40歳代	288	47	2	337
		85.5%	13.9%	0.6%	100.0%
	50歳代	276	37	1	314
	87.9%	11.8%	0.3%	100.0%	
	60歳代	335	32	3	370
		90.5%	8.6%	0.8%	100.0%
	70歳以上	150	4	7	161
		93.2%	2.5%	4.3%	100.0%
居住地域	大津地域	298	77	3	378
		78.8%	20.4%	0.8%	100.0%
	湖南地域	275	60	1	336
		81.8%	17.9%	0.3%	100.0%
	甲賀地域	120	35	0	155
		77.4%	22.6%	0.0%	100.0%
	東近江地域	193	46	4	243
	79.4%	18.9%	1.6%	100.0%	
	湖東地域	127	41	3	171
		74.3%	24.0%	1.8%	100.0%
	湖北地域	135	38	1	174
		77.6%	21.8%	0.6%	100.0%
	湖西地域	95	24	1	120
		79.2%	20.0%	0.8%	100.0%
職業	被雇用者(役員を含む)	714	203	3	920
		77.6%	22.1%	0.3%	100.0%
	自営業主(家庭内職者を含む)	82	14	1	97
		84.5%	14.4%	1.0%	100.0%
	家族従業者	55	3	2	60
		91.7%	5.0%	3.3%	100.0%
	無職	372	50	7	429
		86.7%	11.7%	1.6%	100.0%
	学生	0	47	0	47
		0.0%	100.0%	0.0%	100.0%
家族構成	一人暮らし(単身世帯)	22	54	2	78
		28.2%	69.2%	2.6%	100.0%
	夫婦のみ(1世代世帯)	357	0	1	358
		99.7%	0.0%	0.3%	100.0%
	親と子(2世代世帯)	644	191	5	840
	76.7%	22.7%	0.6%	100.0%	
	親と子と孫(3世代世帯)	170	54	1	225
		75.6%	24.0%	0.4%	100.0%
	その他	40	21	0	61
		65.6%	34.4%	0.0%	100.0%
子どもの有無	子どもがいる	1,141	52	9	1,202
		94.9%	4.3%	0.7%	100.0%
	子どもはいない	105	267	0	372
		28.2%	71.8%	0.0%	100.0%
居住歴	生まれてからずっと滋賀県に住んでいる	545	193	2	740
		73.6%	26.1%	0.3%	100.0%
	滋賀県で生まれて、県外に転出後、再び転入した	188	54	1	243
		77.4%	22.2%	0.4%	100.0%
	県外で生まれて滋賀県へ転入した	513	76	7	596
		86.1%	12.8%	1.2%	100.0%

問7 子どもの有無

		子どもが いる	子どもは いない	無回答	合計
滋賀県全体		1,202	372	10	1,584
		75.9%	23.5%	0.6%	100.0%
性別	男性	561	176	3	740
		75.8%	23.8%	0.4%	100.0%
	女性	619	192	6	817
		75.8%	23.5%	0.7%	100.0%
年齢	30歳未満	14	139	2	155
		9.0%	89.7%	1.3%	100.0%
	30歳代	155	81	0	236
		65.7%	34.3%	0.0%	100.0%
	40歳代	268	68	1	337
		79.5%	20.2%	0.3%	100.0%
	50歳代	276	37	1	314
	87.9%	11.8%	0.3%	100.0%	
	60歳代	337	31	2	370
		91.1%	8.4%	0.5%	100.0%
	70歳以上	144	14	3	161
		89.4%	8.7%	1.9%	100.0%
居住地域	大津地域	284	93	1	378
		75.1%	24.6%	0.3%	100.0%
	湖南地域	267	67	2	336
		79.5%	19.9%	0.6%	100.0%
	甲賀地域	114	41	0	155
		73.5%	26.5%	0.0%	100.0%
	東近江地域	189	52	2	243
	77.8%	21.4%	0.8%	100.0%	
	湖東地域	127	43	1	171
		74.3%	25.1%	0.6%	100.0%
	湖北地域	124	49	1	174
		71.3%	28.2%	0.6%	100.0%
	湖西地域	93	25	2	120
		77.5%	20.8%	1.7%	100.0%
職業	被雇用者（役員を含む）	685	232	3	920
		74.5%	25.2%	0.3%	100.0%
	自営業主（家庭内職者を含む）	81	16	0	97
		83.5%	16.5%	0.0%	100.0%
	家族従業者	55	3	2	60
	91.7%	5.0%	3.3%	100.0%	
	無職	357	68	4	429
		83.2%	15.9%	0.9%	100.0%
	学生	0	47	0	47
		0.0%	100.0%	0.0%	100.0%
家族構成	一人暮らし（単身世帯）	33	45	0	78
		42.3%	57.7%	0.0%	100.0%
	夫婦のみ（1世代世帯）	275	82	1	358
		76.8%	22.9%	0.3%	100.0%
	親と子（2世代世帯）	654	186	0	840
	77.9%	22.1%	0.0%	100.0%	
	親と子と孫（3世代世帯）	181	41	3	225
		80.4%	18.2%	1.3%	100.0%
	その他	45	16	0	61
		73.8%	26.2%	0.0%	100.0%
婚姻状況	既婚（事実婚を含む）	1,141	105	1	1,247
		91.5%	8.4%	0.1%	100.0%
	未婚	52	267	4	323
		16.1%	82.7%	1.2%	100.0%
居住歴	生まれてからずっと滋賀県に住んでいる	537	199	4	740
		72.6%	26.9%	0.5%	100.0%
	滋賀県で生まれて、県外に転出後、再び転入した	180	63	0	243
		74.1%	25.9%	0.0%	100.0%
	県外で生まれて滋賀県へ転入した	484	110	2	596
		81.2%	18.5%	0.3%	100.0%

問 8 滋賀県での居住歴

		生まれてからずっと滋賀県に住んでいる	滋賀県で生まれて、県外に転出後、再び転入した	県外で生まれて滋賀県へ転入した	無回答	合計
滋賀県全体		740 46.7%	243 15.3%	596 37.6%	5 0.3%	1,584 100.0%
性別	男性	334 45.1%	135 18.2%	271 36.6%	0 0.0%	740 100.0%
	女性	395 48.3%	104 12.7%	314 38.4%	4 0.5%	817 100.0%
年齢	30歳未満	110 71.0%	19 12.3%	26 16.8%	0 0.0%	155 100.0%
	30歳代	97 41.1%	46 19.5%	92 39.0%	1 0.4%	236 100.0%
	40歳代	148 43.9%	47 13.9%	142 42.1%	0 0.0%	337 100.0%
	50歳代	134 42.7%	53 16.9%	127 40.4%	0 0.0%	314 100.0%
	60歳代	191 51.6%	55 14.9%	123 33.2%	1 0.3%	370 100.0%
	70歳以上	57 35.4%	23 14.3%	79 49.1%	2 1.2%	161 100.0%
	居住地域	大津地域	99 26.2%	48 12.7%	231 61.1%	0 0.0%
湖南地域		138 41.1%	39 11.6%	158 47.0%	1 0.3%	336 100.0%
甲賀地域		86 55.5%	23 14.8%	45 29.0%	1 0.6%	155 100.0%
東近江地域		153 63.0%	39 16.0%	50 20.6%	1 0.4%	243 100.0%
湖東地域		97 56.7%	27 15.8%	47 27.5%	0 0.0%	171 100.0%
湖北地域		108 62.1%	36 20.7%	30 17.2%	0 0.0%	174 100.0%
湖西地域		57 47.5%	31 25.8%	31 25.8%	1 0.8%	120 100.0%
職業	被雇用者（役員を含む）	427 46.4%	154 16.7%	337 36.6%	2 0.2%	920 100.0%
	自営業主（家庭内職者を含む）	49 50.5%	19 19.6%	29 29.9%	0 0.0%	97 100.0%
	家族従業者	36 60.0%	2 3.3%	20 33.3%	2 3.3%	60 100.0%
	無職	181 42.2%	62 14.5%	186 43.4%	0 0.0%	429 100.0%
	学生	32 68.1%	4 8.5%	11 23.4%	0 0.0%	47 100.0%
家族構成	一人暮らし（単身世帯）	34 43.6%	13 16.7%	31 39.7%	0 0.0%	78 100.0%
	夫婦のみ（1世代世帯）	132 36.9%	51 14.2%	175 48.9%	0 0.0%	358 100.0%
	親と子（2世代世帯）	398 47.4%	125 14.9%	316 37.6%	1 0.1%	840 100.0%
	親と子と孫（3世代世帯）	139 61.8%	37 16.4%	49 21.8%	0 0.0%	225 100.0%
	その他	28 45.9%	16 26.2%	17 27.9%	0 0.0%	61 100.0%
婚姻状況	既婚（事実婚を含む）	545 43.7%	188 15.1%	513 41.1%	1 0.1%	1,247 100.0%
	未婚	193 59.8%	54 16.7%	76 23.5%	0 0.0%	323 100.0%
子ども有無	子どもがいる	537 44.7%	180 15.0%	484 40.3%	1 0.1%	1,202 100.0%
	子どもはいない	199 53.5%	63 16.9%	110 29.6%	0 0.0%	372 100.0%

問 8 付問 転入後の居住年数

		3年未満	3年以上～ 10年未満	10年以上	無回答	合計
滋賀県全体		58 6.9%	123 14.7%	645 76.9%	13 1.5%	839 100.0%
性別	男性	27 6.7%	63 15.5%	310 76.4%	6 1.5%	406 100.0%
	女性	31 7.4%	57 13.6%	323 77.3%	7 1.7%	418 100.0%
年齢	30歳未満	12 26.7%	14 31.1%	16 35.6%	3 6.7%	45 100.0%
	30歳代	23 16.7%	50 36.2%	62 44.9%	3 2.2%	138 100.0%
	40歳代	13 6.9%	28 14.8%	145 76.7%	3 1.6%	189 100.0%
	50歳代	7 3.9%	11 6.1%	160 88.9%	2 1.1%	180 100.0%
	60歳代	3 1.7%	11 6.2%	162 91.0%	2 1.1%	178 100.0%
	70歳以上	0 0.0%	9 8.8%	93 91.2%	0 0.0%	102 100.0%
居住地	大津地域	16 5.7%	52 18.6%	207 74.2%	4 1.4%	279 100.0%
	湖南地域	13 6.6%	19 9.6%	162 82.2%	3 1.5%	197 100.0%
	甲賀地域	3 4.4%	7 10.3%	57 83.8%	1 1.5%	68 100.0%
	東近江地域	9 10.1%	8 9.0%	71 79.8%	1 1.1%	89 100.0%
	湖東地域	7 9.5%	13 17.6%	52 70.3%	2 2.7%	74 100.0%
	湖北地域	4 6.1%	15 22.7%	45 68.2%	2 3.0%	66 100.0%
	湖西地域	6 9.7%	9 14.5%	47 75.8%	0 0.0%	62 100.0%
職業	被雇用者（役員を含む）	35 7.1%	84 17.1%	367 74.7%	5 1.0%	491 100.0%
	自営業主（家庭内職者を含む）	4 8.3%	7 14.6%	37 77.1%	0 0.0%	48 100.0%
	家族従業者	1 4.5%	2 9.1%	19 86.4%	0 0.0%	22 100.0%
	無職	13 5.2%	28 11.3%	202 81.5%	5 2.0%	248 100.0%
	学生	5 33.3%	1 6.7%	6 40.0%	3 20.0%	15 100.0%
家族構成	一人暮らし（単身世帯）	9 20.5%	10 22.7%	25 56.8%	0 0.0%	44 100.0%
	夫婦のみ（1世代世帯）	12 5.3%	28 12.4%	179 79.2%	7 3.1%	226 100.0%
	親と子（2世代世帯）	24 5.4%	71 16.1%	343 77.8%	3 0.7%	441 100.0%
	親と子と孫（3世代世帯）	10 11.6%	11 12.8%	62 72.1%	3 3.5%	86 100.0%
	その他	2 6.1%	2 6.1%	29 87.9%	0 0.0%	33 100.0%
婚姻状況	既婚（事実婚を含む）	40 5.7%	98 14.0%	553 78.9%	10 1.4%	701 100.0%
	未婚	17 13.1%	24 18.5%	86 66.2%	3 2.3%	130 100.0%
子どもの有無	子どもがいる	31 4.7%	85 12.8%	543 81.8%	5 0.8%	664 100.0%
	子どもはいない	27 15.6%	38 22.0%	100 57.8%	8 4.6%	173 100.0%
居住歴	滋賀県で生まれて、県外に転出後、再び転入した	34 14.0%	46 18.9%	162 66.7%	1 0.4%	243 100.0%
	県外で生まれて滋賀県へ転入した	24 4.0%	77 12.9%	483 81.0%	12 2.0%	596 100.0%

問9 総論

問9-1 1年前と比べて、自分の世帯の暮らし向きは良くなってきた

		そう思う	ややそう 思う	どちらと も言えな い	あまりそ う思わな い	そう思わ ない	無回答	合計
滋賀県全体		58 3.7%	208 13.1%	669 42.2%	373 23.5%	265 16.7%	11 0.7%	1,584 100.0%
性別	男性	26 3.5%	103 13.9%	337 45.5%	159 21.5%	110 14.9%	5 0.7%	740 100.0%
	女性	31 3.8%	101 12.4%	321 39.3%	211 25.8%	147 18.0%	6 0.7%	817 100.0%
年齢	30歳未満	9 5.8%	33 21.3%	76 49.0%	25 16.1%	12 7.7%	0 0.0%	155 100.0%
	30歳代	14 5.9%	57 24.2%	104 44.1%	36 15.3%	24 10.2%	1 0.4%	236 100.0%
	40歳代	12 3.6%	46 13.6%	162 48.1%	71 21.1%	45 13.4%	1 0.3%	337 100.0%
	50歳代	14 4.5%	36 11.5%	129 41.1%	88 28.0%	46 14.6%	1 0.3%	314 100.0%
	60歳代	6 1.6%	26 7.0%	138 37.3%	103 27.8%	92 24.9%	5 1.4%	370 100.0%
	70歳以上	1 0.6%	8 5.0%	58 36.0%	50 31.1%	41 25.5%	3 1.9%	161 100.0%
	居住地域	大津地域	16 4.2%	50 13.2%	158 41.8%	86 22.8%	65 17.2%	3 0.8%
湖南地域		10 3.0%	50 14.9%	142 42.3%	80 23.8%	52 15.5%	2 0.6%	336 100.0%
甲賀地域		2 1.3%	24 15.5%	64 41.3%	44 28.4%	20 12.9%	1 0.6%	155 100.0%
東近江地域		7 2.9%	25 10.3%	116 47.7%	52 21.4%	42 17.3%	1 0.4%	243 100.0%
湖東地域		8 4.7%	23 13.5%	75 43.9%	40 23.4%	24 14.0%	1 0.6%	171 100.0%
湖北地域		7 4.0%	22 12.6%	73 42.0%	40 23.0%	32 18.4%	0 0.0%	174 100.0%
湖西地域		7 5.8%	13 10.8%	40 33.3%	31 25.8%	26 21.7%	3 2.5%	120 100.0%
職業		被雇用者（役員を含む）	43 4.7%	147 16.0%	399 43.4%	202 22.0%	126 13.7%	3 0.3%
	自営業主（家庭内職者を含む）	3 3.1%	8 8.2%	43 44.3%	22 22.7%	19 19.6%	2 2.1%	97 100.0%
	家族従業者	2 3.3%	7 11.7%	22 36.7%	19 31.7%	9 15.0%	1 1.7%	60 100.0%
	無職	7 1.6%	33 7.7%	168 39.2%	119 27.7%	98 22.8%	4 0.9%	429 100.0%
	学生	1 2.1%	11 23.4%	28 59.6%	5 10.6%	2 4.3%	0 0.0%	47 100.0%
	家族構成	一人暮らし（単身世帯）	0 0.0%	10 12.8%	30 38.5%	18 23.1%	20 25.6%	0 0.0%
夫婦のみ（1世代世帯）		7 2.0%	36 10.1%	156 43.6%	82 22.9%	73 20.4%	4 1.1%	358 100.0%
親と子（2世代世帯）		36 4.3%	117 13.9%	363 43.2%	199 23.7%	121 14.4%	4 0.5%	840 100.0%
親と子と孫（3世代世帯）		8 3.6%	35 15.6%	88 39.1%	55 24.4%	39 17.3%	0 0.0%	225 100.0%
その他		5 8.2%	9 14.8%	23 37.7%	15 24.6%	8 13.1%	1 1.6%	61 100.0%
婚姻状況		既婚（事実婚を含む）	46 3.7%	160 12.8%	531 42.6%	300 24.1%	202 16.2%	8 0.6%
	未婚	11 3.4%	47 14.6%	136 42.1%	72 22.3%	56 17.3%	1 0.3%	323 100.0%
子どもの有無	子どもがいる	43 3.6%	152 12.6%	499 41.5%	293 24.4%	207 17.2%	8 0.7%	1,202 100.0%
	子どもはいない	14 3.8%	56 15.1%	167 44.9%	79 21.2%	55 14.8%	1 0.3%	372 100.0%
居住歴	生まれてからずっと滋賀県に住んでいる	18 2.4%	86 11.6%	313 42.3%	193 26.1%	127 17.2%	3 0.4%	740 100.0%
	滋賀県で生まれて、県外に転出後、再び転入した	8 3.3%	33 13.6%	111 45.7%	48 19.8%	42 17.3%	1 0.4%	243 100.0%
	県外で生まれて滋賀県へ転入した	31 5.2%	88 14.8%	245 41.1%	132 22.1%	95 15.9%	5 0.8%	596 100.0%

問9-2 現在の自分の世帯の暮らし向きは良い

		そう思う	ややそう 思う	どちらと も言えな い	あまりそ う思わな い	そう思わ ない	無回答	合計
滋賀県全体		120 7.6%	400 25.3%	572 36.1%	314 19.8%	170 10.7%	8 0.5%	1,584 100.0%
性別	男性	56 7.6%	209 28.2%	264 35.7%	136 18.4%	72 9.7%	3 0.4%	740 100.0%
	女性	62 7.6%	183 22.4%	303 37.1%	172 21.1%	93 11.4%	4 0.5%	817 100.0%
年齢	30歳未満	22 14.2%	42 27.1%	67 43.2%	17 11.0%	7 4.5%	0 0.0%	155 100.0%
	30歳代	26 11.0%	78 33.1%	90 38.1%	30 12.7%	12 5.1%	0 0.0%	236 100.0%
	40歳代	26 7.7%	88 26.1%	139 41.2%	52 15.4%	31 9.2%	1 0.3%	337 100.0%
	50歳代	21 6.7%	87 27.7%	102 32.5%	74 23.6%	30 9.6%	0 0.0%	314 100.0%
	60歳代	18 4.9%	72 19.5%	119 32.2%	91 24.6%	67 18.1%	3 0.8%	370 100.0%
	70歳以上	5 3.1%	31 19.3%	53 32.9%	48 29.8%	20 12.4%	4 2.5%	161 100.0%
	居住地域	大津地域	32 8.5%	102 27.0%	128 33.9%	70 18.5%	44 11.6%	2 0.5%
湖南地域		29 8.6%	107 31.8%	105 31.3%	68 20.2%	26 7.7%	1 0.3%	336 100.0%
甲賀地域		9 5.8%	37 23.9%	60 38.7%	39 25.2%	10 6.5%	0 0.0%	155 100.0%
東近江地域		13 5.3%	61 25.1%	100 41.2%	46 18.9%	22 9.1%	1 0.4%	243 100.0%
湖東地域		16 9.4%	32 18.7%	71 41.5%	31 18.1%	20 11.7%	1 0.6%	171 100.0%
湖北地域		11 6.3%	37 21.3%	68 39.1%	35 20.1%	23 13.2%	0 0.0%	174 100.0%
湖西地域		9 7.5%	23 19.2%	38 31.7%	25 20.8%	22 18.3%	3 2.5%	120 100.0%
職業	被雇用者（役員を含む）	80 8.7%	275 29.9%	327 35.5%	154 16.7%	83 9.0%	1 0.1%	920 100.0%
	自営業主（家庭内職者を含む）	4 4.1%	13 13.4%	43 44.3%	25 25.8%	11 11.3%	1 1.0%	97 100.0%
	家族従業者	2 3.3%	11 18.3%	24 40.0%	15 25.0%	7 11.7%	1 1.7%	60 100.0%
	無職	22 5.1%	82 19.1%	153 35.7%	106 24.7%	61 14.2%	5 1.2%	429 100.0%
	学生	8 17.0%	13 27.7%	17 36.2%	8 17.0%	1 2.1%	0 0.0%	47 100.0%
	家族構成	一人暮らし（単身世帯）	3 3.8%	17 21.8%	27 34.6%	11 14.1%	20 25.6%	0 0.0%
夫婦のみ（1世代世帯）		23 6.4%	103 28.8%	114 31.8%	73 20.4%	43 12.0%	2 0.6%	358 100.0%
親と子（2世代世帯）		69 8.2%	212 25.2%	315 37.5%	161 19.2%	81 9.6%	2 0.2%	840 100.0%
親と子と孫（3世代世帯）		16 7.1%	51 22.7%	83 36.9%	56 24.9%	18 8.0%	1 0.4%	225 100.0%
その他		5 8.2%	12 19.7%	27 44.3%	11 18.0%	5 8.2%	1 1.6%	61 100.0%
婚姻状況		既婚（事実婚を含む）	90 7.2%	330 26.5%	444 35.6%	252 20.2%	127 10.2%	4 0.3%
	未婚	29 9.0%	70 21.7%	124 38.4%	60 18.6%	39 12.1%	1 0.3%	323 100.0%
子ども の有 無	子どもがいる	80 6.7%	311 25.9%	420 34.9%	254 21.1%	132 11.0%	5 0.4%	1,202 100.0%
	子どもはいない	39 10.5%	89 23.9%	149 40.1%	59 15.9%	35 9.4%	1 0.3%	372 100.0%
居住歴	生まれてからずっと滋賀県に 住んでいる	47 6.4%	154 20.8%	299 40.4%	159 21.5%	79 10.7%	2 0.3%	740 100.0%
	滋賀県で生まれて、県外に 転出後、再び転入した	18 7.4%	61 25.1%	95 39.1%	39 16.0%	30 12.3%	0 0.0%	243 100.0%
	県外で生まれて滋賀県へ 転入した	54 9.1%	185 31.0%	177 29.7%	116 19.5%	60 10.1%	4 0.7%	596 100.0%

問9-3 1年後の自分の世帯の暮らし向きは、現在に比べて良くなりそう

		そう思う	ややそう 思う	どちらと も言えな い	あまりそ う思わな い	そう思わ ない	無回答	合計
滋賀県全体		60	144	671	401	295	13	1,584
		3.8%	9.1%	42.4%	25.3%	18.6%	0.8%	100.0%
性別	男性	34	68	331	171	128	8	740
		4.6%	9.2%	44.7%	23.1%	17.3%	1.1%	100.0%
	女性	25	73	329	226	160	4	817
		3.1%	8.9%	40.3%	27.7%	19.6%	0.5%	100.0%
年齢	30歳未満	11	26	77	24	17	0	155
		7.1%	16.8%	49.7%	15.5%	11.0%	0.0%	100.0%
	30歳代	15	37	109	48	27	0	236
		6.4%	15.7%	46.2%	20.3%	11.4%	0.0%	100.0%
	40歳代	12	36	156	89	42	2	337
		3.6%	10.7%	46.3%	26.4%	12.5%	0.6%	100.0%
	50歳代	13	23	142	80	55	1	314
	4.1%	7.3%	45.2%	25.5%	17.5%	0.3%	100.0%	
	60歳代	4	17	131	108	106	4	370
		1.1%	4.6%	35.4%	29.2%	28.6%	1.1%	100.0%
	70歳以上	3	4	54	50	44	6	161
		1.9%	2.5%	33.5%	31.1%	27.3%	3.7%	100.0%
居住地	大津地域	18	38	157	95	66	4	378
		4.8%	10.1%	41.5%	25.1%	17.5%	1.1%	100.0%
	湖南地域	13	34	156	78	54	1	336
		3.9%	10.1%	46.4%	23.2%	16.1%	0.3%	100.0%
	甲賀地域	5	12	71	42	23	2	155
		3.2%	7.7%	45.8%	27.1%	14.8%	1.3%	100.0%
	東近江地域	5	14	116	57	50	1	243
	2.1%	5.8%	47.7%	23.5%	20.6%	0.4%	100.0%	
	湖東地域	8	15	71	45	31	1	171
		4.7%	8.8%	41.5%	26.3%	18.1%	0.6%	100.0%
	湖北地域	5	16	68	54	30	1	174
		2.9%	9.2%	39.1%	31.0%	17.2%	0.6%	100.0%
	湖西地域	5	15	31	29	37	3	120
		4.2%	12.5%	25.8%	24.2%	30.8%	2.5%	100.0%
職業	被雇用者（役員を含む）	41	100	409	221	146	3	920
		4.5%	10.9%	44.5%	24.0%	15.9%	0.3%	100.0%
	自営業主（家庭内職者を含む）	5	4	43	23	20	2	97
		5.2%	4.1%	44.3%	23.7%	20.6%	2.1%	100.0%
	家族従業者	1	4	24	22	8	1	60
		1.7%	6.7%	40.0%	36.7%	13.3%	1.7%	100.0%
	無職	6	25	162	126	104	6	429
		1.4%	5.8%	37.8%	29.4%	24.2%	1.4%	100.0%
	学生	4	8	26	4	5	0	47
		8.5%	17.0%	55.3%	8.5%	10.6%	0.0%	100.0%
家族構成	一人暮らし（単身世帯）	5	4	37	10	22	0	78
		6.4%	5.1%	47.4%	12.8%	28.2%	0.0%	100.0%
	夫婦のみ（1世代世帯）	11	21	142	94	86	4	358
		3.1%	5.9%	39.7%	26.3%	24.0%	1.1%	100.0%
	親と子（2世代世帯）	33	85	357	221	139	5	840
	3.9%	10.1%	42.5%	26.3%	16.5%	0.6%	100.0%	
	親と子と孫（3世代世帯）	6	24	102	52	40	1	225
		2.7%	10.7%	45.3%	23.1%	17.8%	0.4%	100.0%
	その他	3	7	23	21	6	1	61
		4.9%	11.5%	37.7%	34.4%	9.8%	1.6%	100.0%
婚姻状況	既婚（事実婚を含む）	43	112	529	333	220	10	1,247
		3.4%	9.0%	42.4%	26.7%	17.6%	0.8%	100.0%
	未婚	16	32	140	65	69	1	323
		5.0%	9.9%	43.3%	20.1%	21.4%	0.3%	100.0%
子どもの有無	子どもがいる	40	106	501	322	223	10	1,202
		3.3%	8.8%	41.7%	26.8%	18.6%	0.8%	100.0%
	子どもはいない	19	38	168	76	70	1	372
		5.1%	10.2%	45.2%	20.4%	18.8%	0.3%	100.0%
居住歴	生まれてからずっと滋賀県に住んでいる	21	63	300	209	143	4	740
		2.8%	8.5%	40.5%	28.2%	19.3%	0.5%	100.0%
	滋賀県で生まれて、県外に転出後、再び転入した	10	28	105	52	48	0	243
		4.1%	11.5%	43.2%	21.4%	19.8%	0.0%	100.0%
	県外で生まれて滋賀県へ転入した	28	53	265	140	103	7	596
		4.7%	8.9%	44.5%	23.5%	17.3%	1.2%	100.0%

問9-4 1年前と比べて、自分の世帯の収入は増えた

		そう思う	ややそう 思う	どちらと も言えな い	あまりそ う思わな い	そう思わ ない	無回答	合計
滋賀県全体		93	256	434	336	457	8	1,584
		5.9%	16.2%	27.4%	21.2%	28.9%	0.5%	100.0%
性別	男性	39	139	196	159	204	3	740
		5.3%	18.8%	26.5%	21.5%	27.6%	0.4%	100.0%
性別	女性	53	111	230	174	245	4	817
		6.5%	13.6%	28.2%	21.3%	30.0%	0.5%	100.0%
年齢	30歳未満	16	32	62	19	26	0	155
		10.3%	20.6%	40.0%	12.3%	16.8%	0.0%	100.0%
	30歳代	33	61	54	47	41	0	236
		14.0%	25.8%	22.9%	19.9%	17.4%	0.0%	100.0%
	40歳代	19	74	115	64	63	2	337
		5.6%	22.0%	34.1%	19.0%	18.7%	0.6%	100.0%
	50歳代	16	60	88	70	80	0	314
	5.1%	19.1%	28.0%	22.3%	25.5%	0.0%	100.0%	
年齢	60歳代	6	24	84	95	159	2	370
		1.6%	6.5%	22.7%	25.7%	43.0%	0.5%	100.0%
年齢	70歳以上	1	3	30	40	83	4	161
		0.6%	1.9%	18.6%	24.8%	51.6%	2.5%	100.0%
居住地	大津地域	30	52	97	94	103	2	378
		7.9%	13.8%	25.7%	24.9%	27.2%	0.5%	100.0%
	湖南地域	14	62	96	59	104	1	336
		4.2%	18.5%	28.6%	17.6%	31.0%	0.3%	100.0%
	甲賀地域	9	27	42	33	44	0	155
		5.8%	17.4%	27.1%	21.3%	28.4%	0.0%	100.0%
	東近江地域	9	48	68	52	65	1	243
	3.7%	19.8%	28.0%	21.4%	26.7%	0.4%	100.0%	
居住地	湖東地域	12	28	52	36	42	1	171
		7.0%	16.4%	30.4%	21.1%	24.6%	0.6%	100.0%
居住地	湖北地域	11	24	51	37	50	1	174
		6.3%	13.8%	29.3%	21.3%	28.7%	0.6%	100.0%
居住地	湖西地域	7	14	28	24	45	2	120
		5.8%	11.7%	23.3%	20.0%	37.5%	1.7%	100.0%
職業	被雇用者（役員を含む）	76	202	255	183	202	2	920
		8.3%	22.0%	27.7%	19.9%	22.0%	0.2%	100.0%
	自営業主（家庭内職者を含む）	4	4	40	18	29	2	97
		4.1%	4.1%	41.2%	18.6%	29.9%	2.1%	100.0%
	家族従業者	2	10	18	14	15	1	60
	3.3%	16.7%	30.0%	23.3%	25.0%	1.7%	100.0%	
職業	無職	7	29	92	105	194	2	429
		1.6%	6.8%	21.4%	24.5%	45.2%	0.5%	100.0%
職業	学生	3	8	24	7	5	0	47
		6.4%	17.0%	51.1%	14.9%	10.6%	0.0%	100.0%
家族構成	一人暮らし（単身世帯）	3	15	17	14	29	0	78
		3.8%	19.2%	21.8%	17.9%	37.2%	0.0%	100.0%
	夫婦のみ（1世代世帯）	19	30	98	73	137	1	358
		5.3%	8.4%	27.4%	20.4%	38.3%	0.3%	100.0%
	親と子（2世代世帯）	57	153	233	179	216	2	840
	6.8%	18.2%	27.7%	21.3%	25.7%	0.2%	100.0%	
家族構成	親と子と孫（3世代世帯）	7	46	63	52	55	2	225
		3.1%	20.4%	28.0%	23.1%	24.4%	0.9%	100.0%
家族構成	その他	4	6	19	16	15	1	61
		6.6%	9.8%	31.1%	26.2%	24.6%	1.6%	100.0%
婚姻状況	既婚（事実婚を含む）	73	198	336	275	360	5	1,247
		5.9%	15.9%	26.9%	22.1%	28.9%	0.4%	100.0%
婚姻状況	未婚	19	58	96	60	89	1	323
		5.9%	18.0%	29.7%	18.6%	27.6%	0.3%	100.0%
子ども	子どもがいる	60	186	326	270	355	5	1,202
		5.0%	15.5%	27.1%	22.5%	29.5%	0.4%	100.0%
子ども	子どもはいない	32	70	105	65	99	1	372
		8.6%	18.8%	28.2%	17.5%	26.6%	0.3%	100.0%
居住歴	生まれてからずっと滋賀県に住んでいる	30	118	211	155	223	3	740
		4.1%	15.9%	28.5%	20.9%	30.1%	0.4%	100.0%
	滋賀県で生まれ、県外に 転出後、再び転入した	14	40	62	55	72	0	243
		5.8%	16.5%	25.5%	22.6%	29.6%	0.0%	100.0%
居住歴	県外で生まれて滋賀県へ 転入した	48	98	160	126	161	3	596
		8.1%	16.4%	26.8%	21.1%	27.0%	0.5%	100.0%

問9-5 1年後の自分の世帯の収入は、現在に比べて増えそう

		そう思う	ややそう 思う	どちらと も言えな い	あまりそ う思わな い	そう思わ ない	無回答	合計
滋賀県全体		55 3.5%	171 10.8%	472 29.8%	374 23.6%	504 31.8%	8 0.5%	1,584 100.0%
性別	男性	27 3.6%	84 11.4%	225 30.4%	183 24.7%	217 29.3%	4 0.5%	740 100.0%
	女性	28 3.4%	84 10.3%	235 28.8%	189 23.1%	278 34.0%	3 0.4%	817 100.0%
年齢	30歳未満	10 6.5%	29 18.7%	64 41.3%	30 19.4%	22 14.2%	0 0.0%	155 100.0%
	30歳代	21 8.9%	52 22.0%	70 29.7%	56 23.7%	37 15.7%	0 0.0%	236 100.0%
	40歳代	10 3.0%	52 15.4%	127 37.7%	78 23.1%	69 20.5%	1 0.3%	337 100.0%
	50歳代	13 4.1%	27 8.6%	104 33.1%	84 26.8%	86 27.4%	0 0.0%	314 100.0%
	60歳代	0 0.0%	8 2.2%	73 19.7%	92 24.9%	194 52.4%	3 0.8%	370 100.0%
	70歳以上	0 0.0%	3 1.9%	30 18.6%	32 19.9%	92 57.1%	4 2.5%	161 100.0%
	居住地域	大津地域	15 4.0%	46 12.2%	103 27.2%	109 28.8%	103 27.2%	2 0.5%
湖南地域		11 3.3%	32 9.5%	115 34.2%	71 21.1%	106 31.5%	1 0.3%	336 100.0%
甲賀地域		8 5.2%	11 7.1%	48 31.0%	38 24.5%	50 32.3%	0 0.0%	155 100.0%
東近江地域		4 1.6%	32 13.2%	82 33.7%	46 18.9%	78 32.1%	1 0.4%	243 100.0%
湖東地域		5 2.9%	30 17.5%	47 27.5%	38 22.2%	50 29.2%	1 0.6%	171 100.0%
湖北地域		7 4.0%	17 9.8%	47 27.0%	46 26.4%	57 32.8%	0 0.0%	174 100.0%
湖西地域		5 4.2%	3 2.5%	28 23.3%	25 20.8%	56 46.7%	3 2.5%	120 100.0%
職業	被雇用者（役員を含む）	42 4.6%	127 13.8%	297 32.3%	219 23.8%	234 25.4%	1 0.1%	920 100.0%
	自営業主（家庭内職者を含む）	3 3.1%	4 4.1%	32 33.0%	25 25.8%	31 32.0%	2 2.1%	97 100.0%
	家族従業者	0 0.0%	4 6.7%	24 40.0%	11 18.3%	20 33.3%	1 1.7%	60 100.0%
	無職	6 1.4%	24 5.6%	90 21.0%	106 24.7%	200 46.6%	3 0.7%	429 100.0%
	学生	3 6.4%	10 21.3%	21 44.7%	8 17.0%	5 10.6%	0 0.0%	47 100.0%
家族構成	一人暮らし（単身世帯）	2 2.6%	7 9.0%	20 25.6%	18 23.1%	31 39.7%	0 0.0%	78 100.0%
	夫婦のみ（1世代世帯）	11 3.1%	15 4.2%	83 23.2%	83 23.2%	164 45.8%	2 0.6%	358 100.0%
	親と子（2世代世帯）	34 4.0%	117 13.9%	255 30.4%	204 24.3%	228 27.1%	2 0.2%	840 100.0%
	親と子と孫（3世代世帯）	6 2.7%	26 11.6%	84 37.3%	46 20.4%	62 27.6%	1 0.4%	225 100.0%
	その他	1 1.6%	2 3.3%	23 37.7%	20 32.8%	14 23.0%	1 1.6%	61 100.0%
婚姻状況	既婚（事実婚を含む）	42 3.4%	123 9.9%	374 30.0%	295 23.7%	408 32.7%	5 0.4%	1,247 100.0%
	未婚	13 4.0%	47 14.6%	98 30.3%	78 24.1%	86 26.6%	1 0.3%	323 100.0%
子どもの有無	子どもがいる	35 2.9%	115 9.6%	356 29.6%	286 23.8%	405 33.7%	5 0.4%	1,202 100.0%
	子どもはいない	20 5.4%	55 14.8%	115 30.9%	85 22.8%	96 25.8%	1 0.3%	372 100.0%
居住歴	生まれてからずっと滋賀県に住んでいる	19 2.6%	81 10.9%	226 30.5%	163 22.0%	249 33.6%	2 0.3%	740 100.0%
	滋賀県で生まれ、県外に転出後、再び転入した	14 5.8%	30 12.3%	62 25.5%	60 24.7%	77 31.7%	0 0.0%	243 100.0%
	県外で生まれて滋賀県へ転入した	22 3.7%	59 9.9%	183 30.7%	151 25.3%	177 29.7%	4 0.7%	596 100.0%

問9-6 1年後の自分の世帯の支出は、現在に比べて増やせそう

		そう思う	ややそう 思う	どちらと も言えな い	あまりそ う思わな い	そう思わ ない	無回答	合計
滋賀県全体		105	226	544	353	338	18	1,584
		6.6%	14.3%	34.3%	22.3%	21.3%	1.1%	100.0%
性別	男性	62	104	257	176	135	6	740
		8.4%	14.1%	34.7%	23.8%	18.2%	0.8%	100.0%
	女性	40	122	276	172	196	11	817
		4.9%	14.9%	33.8%	21.1%	24.0%	1.3%	100.0%
年齢	30歳未満	7	33	71	30	14	0	155
		4.5%	21.3%	45.8%	19.4%	9.0%	0.0%	100.0%
	30歳代	24	49	79	45	38	1	236
		10.2%	20.8%	33.5%	19.1%	16.1%	0.4%	100.0%
	40歳代	33	67	133	63	37	4	337
		9.8%	19.9%	39.5%	18.7%	11.0%	1.2%	100.0%
	50歳代	23	36	113	77	64	1	314
	7.3%	11.5%	36.0%	24.5%	20.4%	0.3%	100.0%	
	60歳代	9	32	102	99	121	7	370
		2.4%	8.6%	27.6%	26.8%	32.7%	1.9%	100.0%
	70歳以上	8	9	43	36	60	5	161
		5.0%	5.6%	26.7%	22.4%	37.3%	3.1%	100.0%
居住地域	大津地域	24	63	125	82	77	7	378
		6.3%	16.7%	33.1%	21.7%	20.4%	1.9%	100.0%
	湖南地域	22	51	122	73	66	2	336
		6.5%	15.2%	36.3%	21.7%	19.6%	0.6%	100.0%
	甲賀地域	9	21	53	45	27	0	155
		5.8%	13.5%	34.2%	29.0%	17.4%	0.0%	100.0%
	東近江地域	15	36	89	47	54	2	243
	6.2%	14.8%	36.6%	19.3%	22.2%	0.8%	100.0%	
	湖東地域	9	23	59	43	35	2	171
		5.3%	13.5%	34.5%	25.1%	20.5%	1.2%	100.0%
	湖北地域	18	22	54	41	37	2	174
		10.3%	12.6%	31.0%	23.6%	21.3%	1.1%	100.0%
	湖西地域	8	10	41	20	38	3	120
		6.7%	8.3%	34.2%	16.7%	31.7%	2.5%	100.0%
職業	被雇用者（役員を含む）	77	150	324	200	161	8	920
		8.4%	16.3%	35.2%	21.7%	17.5%	0.9%	100.0%
	自営業主（家庭内職者を含む）	6	12	32	26	19	2	97
		6.2%	12.4%	33.0%	26.8%	19.6%	2.1%	100.0%
	家族従業者	3	6	27	12	11	1	60
	5.0%	10.0%	45.0%	20.0%	18.3%	1.7%	100.0%	
	無職	15	45	129	101	134	5	429
		3.5%	10.5%	30.1%	23.5%	31.2%	1.2%	100.0%
	学生	3	11	24	8	1	0	47
		6.4%	23.4%	51.1%	17.0%	2.1%	0.0%	100.0%
家族構成	一人暮らし（単身世帯）	3	8	26	17	22	2	78
		3.8%	10.3%	33.3%	21.8%	28.2%	2.6%	100.0%
	夫婦のみ（1世代世帯）	15	35	116	73	117	2	358
		4.2%	9.8%	32.4%	20.4%	32.7%	0.6%	100.0%
	親と子（2世代世帯）	61	133	295	186	157	8	840
	7.3%	15.8%	35.1%	22.1%	18.7%	1.0%	100.0%	
	親と子と孫（3世代世帯）	17	39	79	60	28	2	225
		7.6%	17.3%	35.1%	26.7%	12.4%	0.9%	100.0%
	その他	6	9	21	14	10	1	61
		9.8%	14.8%	34.4%	23.0%	16.4%	1.6%	100.0%
婚姻状況	既婚（事実婚を含む）	88	178	421	278	270	12	1,247
		7.1%	14.3%	33.8%	22.3%	21.7%	1.0%	100.0%
	未婚	16	46	121	75	61	4	323
		5.0%	14.2%	37.5%	23.2%	18.9%	1.2%	100.0%
子どもの有無	子どもがいる	83	170	398	269	270	12	1,202
		6.9%	14.1%	33.1%	22.4%	22.5%	1.0%	100.0%
	子どもはいない	22	56	142	82	66	4	372
		5.9%	15.1%	38.2%	22.0%	17.7%	1.1%	100.0%
居住歴	生まれてからずっと滋賀県に住んでいる	51	107	247	170	158	7	740
		6.9%	14.5%	33.4%	23.0%	21.4%	0.9%	100.0%
	滋賀県で生まれて、県外に転出後、再び転入した	17	37	81	55	51	2	243
		7.0%	15.2%	33.3%	22.6%	21.0%	0.8%	100.0%
	県外で生まれて滋賀県へ転入した	37	82	214	128	128	7	596
		6.2%	13.8%	35.9%	21.5%	21.5%	1.2%	100.0%

問9-7 1年前と比べて、自分の世帯の資産（貯金、株、不動産等）は増えた

		そう思う	ややそう 思う	どちらと も言えな い	あまりそ う思わな い	そう思わ ない	無回答	合計
滋賀県全体		62	215	385	356	559	7	1,584
		3.9%	13.6%	24.3%	22.5%	35.3%	0.4%	100.0%
性別	男性	34	105	185	168	245	3	740
		4.6%	14.2%	25.0%	22.7%	33.1%	0.4%	100.0%
性別	女性	27	104	195	181	307	3	817
		3.3%	12.7%	23.9%	22.2%	37.6%	0.4%	100.0%
年齢	30歳未満	8	27	64	29	27	0	155
		5.2%	17.4%	41.3%	18.7%	17.4%	0.0%	100.0%
	30歳代	21	44	67	55	49	0	236
		8.9%	18.6%	28.4%	23.3%	20.8%	0.0%	100.0%
	40歳代	10	61	97	73	95	1	337
		3.0%	18.1%	28.8%	21.7%	28.2%	0.3%	100.0%
	50歳代	14	47	74	74	105	0	314
	4.5%	15.0%	23.6%	23.6%	33.4%	0.0%	100.0%	
年齢	60歳代	7	23	59	93	186	2	370
		1.9%	6.2%	15.9%	25.1%	50.3%	0.5%	100.0%
年齢	70歳以上	1	11	23	30	92	4	161
		0.6%	6.8%	14.3%	18.6%	57.1%	2.5%	100.0%
居住地	大津地域	20	55	88	76	137	2	378
		5.3%	14.6%	23.3%	20.1%	36.2%	0.5%	100.0%
	湖南地域	18	52	66	80	119	1	336
		5.4%	15.5%	19.6%	23.8%	35.4%	0.3%	100.0%
	甲賀地域	7	22	44	36	46	0	155
		4.5%	14.2%	28.4%	23.2%	29.7%	0.0%	100.0%
	東近江地域	7	30	72	51	82	1	243
	2.9%	12.3%	29.6%	21.0%	33.7%	0.4%	100.0%	
居住地	湖東地域	4	24	40	49	53	1	171
		2.3%	14.0%	23.4%	28.7%	31.0%	0.6%	100.0%
居住地	湖北地域	3	24	50	36	61	0	174
		1.7%	13.8%	28.7%	20.7%	35.1%	0.0%	100.0%
居住地	湖西地域	2	7	25	26	58	2	120
		1.7%	5.8%	20.8%	21.7%	48.3%	1.7%	100.0%
職業	被雇用者（役員を含む）	47	162	255	195	260	1	920
		5.1%	17.6%	27.7%	21.2%	28.3%	0.1%	100.0%
	自営業主（家庭内職者を含む）	1	13	16	25	40	2	97
		1.0%	13.4%	16.5%	25.8%	41.2%	2.1%	100.0%
	家族従業者	0	9	16	16	18	1	60
	0.0%	15.0%	26.7%	26.7%	30.0%	1.7%	100.0%	
職業	無職	11	23	71	101	221	2	429
		2.6%	5.4%	16.6%	23.5%	51.5%	0.5%	100.0%
職業	学生	0	5	24	10	8	0	47
		0.0%	10.6%	51.1%	21.3%	17.0%	0.0%	100.0%
家族構成	一人暮らし（単身世帯）	3	15	18	10	32	0	78
		3.8%	19.2%	23.1%	12.8%	41.0%	0.0%	100.0%
	夫婦のみ（1世代世帯）	12	41	75	72	157	1	358
		3.4%	11.5%	20.9%	20.1%	43.9%	0.3%	100.0%
	親と子（2世代世帯）	38	125	205	196	274	2	840
	4.5%	14.9%	24.4%	23.3%	32.6%	0.2%	100.0%	
家族構成	親と子と孫（3世代世帯）	4	25	68	60	67	1	225
		1.8%	11.1%	30.2%	26.7%	29.8%	0.4%	100.0%
家族構成	その他	5	5	13	15	22	1	61
		8.2%	8.2%	21.3%	24.6%	36.1%	1.6%	100.0%
婚姻状況	既婚（事実婚を含む）	47	164	283	293	456	4	1,247
		3.8%	13.2%	22.7%	23.5%	36.6%	0.3%	100.0%
婚姻状況	未婚	14	50	100	61	97	1	323
		4.3%	15.5%	31.0%	18.9%	30.0%	0.3%	100.0%
子ども有無	子どもがいる	42	154	270	277	455	4	1,202
		3.5%	12.8%	22.5%	23.0%	37.9%	0.3%	100.0%
子ども有無	子どもはいない	20	60	114	76	101	1	372
		5.4%	16.1%	30.6%	20.4%	27.2%	0.3%	100.0%
居住歴	生まれてからずっと滋賀県に住んでいる	19	81	190	184	264	2	740
		2.6%	10.9%	25.7%	24.9%	35.7%	0.3%	100.0%
	滋賀県で生まれ、県外に転出後、再び転入した	10	31	66	61	75	0	243
		4.1%	12.8%	27.2%	25.1%	30.9%	0.0%	100.0%
居住歴	県外で生まれて滋賀県へ転入した	33	102	128	111	219	3	596
		5.5%	17.1%	21.5%	18.6%	36.7%	0.5%	100.0%

問9-8 1年後の自分の世帯の資産（貯金、株、不動産等）は、現在に比べて増えそう

		そう思う	ややそう 思う	どちらと も言えな い	あまりそ う思わな い	そう思わ ない	無回答	合計
滋賀県全体		42 2.7%	164 10.4%	421 26.6%	367 23.2%	581 36.7%	9 0.6%	1,584 100.0%
性別	男性	21 2.8%	82 11.1%	198 26.8%	176 23.8%	259 35.0%	4 0.5%	740 100.0%
	女性	21 2.6%	81 9.9%	209 25.6%	187 22.9%	315 38.6%	4 0.5%	817 100.0%
年齢	30歳未満	6 3.9%	29 18.7%	60 38.7%	27 17.4%	33 21.3%	0 0.0%	155 100.0%
	30歳代	12 5.1%	35 14.8%	80 33.9%	60 25.4%	49 20.8%	0 0.0%	236 100.0%
	40歳代	8 2.4%	45 13.4%	109 32.3%	83 24.6%	91 27.0%	1 0.3%	337 100.0%
	50歳代	11 3.5%	33 10.5%	85 27.1%	76 24.2%	109 34.7%	0 0.0%	314 100.0%
	60歳代	3 0.8%	14 3.8%	62 16.8%	91 24.6%	197 53.2%	3 0.8%	370 100.0%
	70歳以上	1 0.6%	6 3.7%	24 14.9%	27 16.8%	98 60.9%	5 3.1%	161 100.0%
	居住地域	大津地域	12 3.2%	46 12.2%	91 24.1%	93 24.6%	134 35.4%	2 0.5%
湖南地域		11 3.3%	42 12.5%	85 25.3%	76 22.6%	121 36.0%	1 0.3%	336 100.0%
甲賀地域		4 2.6%	14 9.0%	52 33.5%	36 23.2%	49 31.6%	0 0.0%	155 100.0%
東近江地域		3 1.2%	21 8.6%	78 32.1%	53 21.8%	86 35.4%	2 0.8%	243 100.0%
湖東地域		6 3.5%	23 13.5%	39 22.8%	39 22.8%	63 36.8%	1 0.6%	171 100.0%
湖北地域		4 2.3%	13 7.5%	53 30.5%	43 24.7%	60 34.5%	1 0.6%	174 100.0%
湖西地域		2 1.7%	4 3.3%	22 18.3%	25 20.8%	65 54.2%	2 1.7%	120 100.0%
職業	被雇用者（役員を含む）	32 3.5%	113 12.3%	281 30.5%	212 23.0%	281 30.5%	1 0.1%	920 100.0%
	自営業主（家庭内職者を含む）	2 2.1%	11 11.3%	22 22.7%	20 20.6%	39 40.2%	3 3.1%	97 100.0%
	家族従業者	1 1.7%	2 3.3%	17 28.3%	16 26.7%	23 38.3%	1 1.7%	60 100.0%
	無職	6 1.4%	25 5.8%	76 17.7%	101 23.5%	218 50.8%	3 0.7%	429 100.0%
	学生	0 0.0%	10 21.3%	20 42.6%	11 23.4%	6 12.8%	0 0.0%	47 100.0%
家族構成	一人暮らし（単身世帯）	2 2.6%	8 10.3%	22 28.2%	11 14.1%	35 44.9%	0 0.0%	78 100.0%
	夫婦のみ（1世代世帯）	8 2.2%	26 7.3%	82 22.9%	74 20.7%	166 46.4%	2 0.6%	358 100.0%
	親と子（2世代世帯）	27 3.2%	100 11.9%	235 28.0%	193 23.0%	282 33.6%	3 0.4%	840 100.0%
	親と子と孫（3世代世帯）	3 1.3%	20 8.9%	63 28.0%	69 30.7%	69 30.7%	1 0.4%	225 100.0%
	その他	1 1.6%	7 11.5%	14 23.0%	17 27.9%	21 34.4%	1 1.6%	61 100.0%
婚姻状況	既婚（事実婚を含む）	30 2.4%	124 9.9%	311 24.9%	304 24.4%	472 37.9%	6 0.5%	1,247 100.0%
	未婚	11 3.4%	40 12.4%	110 34.1%	60 18.6%	101 31.3%	1 0.3%	323 100.0%
子どもの有無	子どもがいる	26 2.2%	114 9.5%	300 25.0%	288 24.0%	468 38.9%	6 0.5%	1,202 100.0%
	子どもはいない	16 4.3%	50 13.4%	121 32.5%	76 20.4%	108 29.0%	1 0.3%	372 100.0%
居住歴	生まれてからずっと滋賀県に住んでいる	15 2.0%	74 10.0%	188 25.4%	172 23.2%	288 38.9%	3 0.4%	740 100.0%
	滋賀県で生まれ、県外に転出後、再び転入した	8 3.3%	27 11.1%	69 28.4%	66 27.2%	72 29.6%	1 0.4%	243 100.0%
	県外で生まれて滋賀県へ転入した	19 3.2%	63 10.6%	163 27.3%	129 21.6%	219 36.7%	3 0.5%	596 100.0%

問10 働く力

問10-1 自分の仕事にやりがいや充実感を感じている

		そう思う	ややそう 思う	どちらと も言えな い	あまりそ う思わな い	そう思わ ない	無回答	合計
滋賀県全体		168 10.6%	495 31.3%	428 27.0%	203 12.8%	130 8.2%	160 10.1%	1,584 100.0%
性別	男性	86 11.6%	233 31.5%	205 27.7%	106 14.3%	58 7.8%	52 7.0%	740 100.0%
	女性	82 10.0%	255 31.2%	214 26.2%	93 11.4%	69 8.4%	104 12.7%	817 100.0%
年齢	30歳未満	14 9.0%	52 33.5%	50 32.3%	17 11.0%	14 9.0%	8 5.2%	155 100.0%
	30歳代	27 11.4%	88 37.3%	69 29.2%	28 11.9%	17 7.2%	7 3.0%	236 100.0%
	40歳代	43 12.8%	132 39.2%	85 25.2%	47 13.9%	21 6.2%	9 2.7%	337 100.0%
	50歳代	38 12.1%	106 33.8%	92 29.3%	39 12.4%	27 8.6%	12 3.8%	314 100.0%
	60歳代	32 8.6%	89 24.1%	104 28.1%	52 14.1%	29 7.8%	64 17.3%	370 100.0%
	70歳以上	13 8.1%	24 14.9%	25 15.5%	20 12.4%	20 12.4%	59 36.6%	161 100.0%
	居住地域	大津地域	43 11.4%	118 31.2%	94 24.9%	50 13.2%	26 6.9%	47 12.4%
湖南地域		42 12.5%	101 30.1%	89 26.5%	37 11.0%	26 7.7%	41 12.2%	336 100.0%
甲賀地域		17 11.0%	47 30.3%	40 25.8%	22 14.2%	17 11.0%	12 7.7%	155 100.0%
東近江地域		25 10.3%	62 25.5%	82 33.7%	33 13.6%	17 7.0%	24 9.9%	243 100.0%
湖東地域		17 9.9%	70 40.9%	42 24.6%	18 10.5%	13 7.6%	11 6.4%	171 100.0%
湖北地域		15 8.6%	59 33.9%	47 27.0%	22 12.6%	21 12.1%	10 5.7%	174 100.0%
湖西地域		9 7.5%	36 30.0%	32 26.7%	21 17.5%	8 6.7%	14 11.7%	120 100.0%
職業	被雇用者（役員を含む）	125 13.6%	368 40.0%	257 27.9%	117 12.7%	51 5.5%	2 0.2%	920 100.0%
	自営業主（家庭内職者を含む）	21 21.6%	39 40.2%	22 22.7%	8 8.2%	6 6.2%	1 1.0%	97 100.0%
	家族従業者	3 5.0%	22 36.7%	20 33.3%	11 18.3%	1 1.7%	3 5.0%	60 100.0%
	無職	11 2.6%	44 10.3%	102 23.8%	62 14.5%	67 15.6%	143 33.3%	429 100.0%
	学生	4 8.5%	13 27.7%	19 40.4%	4 8.5%	0 0.0%	7 14.9%	47 100.0%
家族構成	一人暮らし（単身世帯）	8 10.3%	20 25.6%	23 29.5%	8 10.3%	10 12.8%	9 11.5%	78 100.0%
	夫婦のみ（1世代世帯）	37 10.3%	102 28.5%	90 25.1%	47 13.1%	28 7.8%	54 15.1%	358 100.0%
	親と子（2世代世帯）	89 10.6%	272 32.4%	235 28.0%	110 13.1%	66 7.9%	68 8.1%	840 100.0%
	親と子と孫（3世代世帯）	20 8.9%	78 34.7%	67 29.8%	25 11.1%	14 6.2%	21 9.3%	225 100.0%
	その他	11 18.0%	15 24.6%	10 16.4%	9 14.8%	9 14.8%	7 11.5%	61 100.0%
婚姻状況	既婚（事実婚を含む）	137 11.0%	399 32.0%	338 27.1%	153 12.3%	83 6.7%	137 11.0%	1,247 100.0%
	未婚	28 8.7%	94 29.1%	88 27.2%	49 15.2%	45 13.9%	19 5.9%	323 100.0%
子ども有無	子どもがいる	135 11.2%	374 31.1%	326 27.1%	147 12.2%	82 6.8%	138 11.5%	1,202 100.0%
	子どもはいない	32 8.6%	120 32.3%	99 26.6%	54 14.5%	47 12.6%	20 5.4%	372 100.0%
居住歴	生まれてからずっと滋賀県に住んでいる	69 9.3%	225 30.4%	203 27.4%	104 14.1%	79 10.7%	60 8.1%	740 100.0%
	滋賀県で生まれて、県外に転出後、再び転入した	34 14.0%	73 30.0%	69 28.4%	31 12.8%	17 7.0%	19 7.8%	243 100.0%
	県外で生まれて滋賀県へ転入した	64 10.7%	195 32.7%	155 26.0%	67 11.2%	34 5.7%	81 13.6%	596 100.0%

問10-2 仕事と生活のバランスが取れている

		そう思う	ややそう 思う	どちらと も言えな い	あまりそ う思わな い	そう思わ ない	無回答	合計
滋賀県全体		121 7.6%	438 27.7%	409 25.8%	292 18.4%	167 10.5%	157 9.9%	1,584 100.0%
性別	男性	52 7.0%	211 28.5%	196 26.5%	151 20.4%	80 10.8%	50 6.8%	740 100.0%
	女性	69 8.4%	223 27.3%	204 25.0%	135 16.5%	83 10.2%	103 12.6%	817 100.0%
年齢	30歳未満	14 9.0%	47 30.3%	49 31.6%	24 15.5%	13 8.4%	8 5.2%	155 100.0%
	30歳代	28 11.9%	73 30.9%	61 25.8%	41 17.4%	26 11.0%	7 3.0%	236 100.0%
	40歳代	21 6.2%	104 30.9%	109 32.3%	58 17.2%	36 10.7%	9 2.7%	337 100.0%
	50歳代	26 8.3%	97 30.9%	75 23.9%	69 22.0%	35 11.1%	12 3.8%	314 100.0%
	60歳代	24 6.5%	92 24.9%	82 22.2%	76 20.5%	34 9.2%	62 16.8%	370 100.0%
	70歳以上	8 5.0%	21 13.0%	31 19.3%	23 14.3%	20 12.4%	58 36.0%	161 100.0%
居住地域	大津地域	39 10.3%	95 25.1%	107 28.3%	58 15.3%	32 8.5%	47 12.4%	378 100.0%
	湖南地域	28 8.3%	100 29.8%	70 20.8%	59 17.6%	39 11.6%	40 11.9%	336 100.0%
	甲賀地域	5 3.2%	37 23.9%	38 24.5%	44 28.4%	19 12.3%	12 7.7%	155 100.0%
	東近江地域	15 6.2%	67 27.6%	72 29.6%	39 16.0%	26 10.7%	24 9.9%	243 100.0%
	湖東地域	14 8.2%	53 31.0%	48 28.1%	32 18.7%	12 7.0%	12 7.0%	171 100.0%
	湖北地域	9 5.2%	47 27.0%	49 28.2%	31 17.8%	28 16.1%	10 5.7%	174 100.0%
	湖西地域	11 9.2%	37 30.8%	24 20.0%	28 23.3%	9 7.5%	11 9.2%	120 100.0%
職業	被雇用者（役員を含む）	91 9.9%	324 35.2%	243 26.4%	178 19.3%	80 8.7%	4 0.4%	920 100.0%
	自営業主（家庭内職者を含む）	9 9.3%	25 25.8%	30 30.9%	22 22.7%	10 10.3%	1 1.0%	97 100.0%
	家族従業者	9 15.0%	22 36.7%	9 15.0%	14 23.3%	4 6.7%	2 3.3%	60 100.0%
	無職	9 2.1%	42 9.8%	100 23.3%	71 16.6%	67 15.6%	140 32.6%	429 100.0%
	学生	2 4.3%	14 29.8%	19 40.4%	5 10.6%	0 0.0%	7 14.9%	47 100.0%
家族構成	一人暮らし（単身世帯）	6 7.7%	9 11.5%	18 23.1%	22 28.2%	14 17.9%	9 11.5%	78 100.0%
	夫婦のみ（1世代世帯）	25 7.0%	92 25.7%	83 23.2%	72 20.1%	33 9.2%	53 14.8%	358 100.0%
	親と子（2世代世帯）	71 8.5%	237 28.2%	224 26.7%	151 18.0%	92 11.0%	65 7.7%	840 100.0%
	親と子と孫（3世代世帯）	15 6.7%	71 31.6%	60 26.7%	39 17.3%	18 8.0%	22 9.8%	225 100.0%
	その他	3 4.9%	17 27.9%	19 31.1%	7 11.5%	8 13.1%	7 11.5%	61 100.0%
婚姻状況	既婚（事実婚を含む）	94 7.5%	352 28.2%	321 25.7%	227 18.2%	119 9.5%	134 10.7%	1,247 100.0%
	未婚	26 8.0%	82 25.4%	84 26.0%	65 20.1%	47 14.6%	19 5.9%	323 100.0%
子ども の有 無	子どもがいる	91 7.6%	345 28.7%	303 25.2%	210 17.5%	118 9.8%	135 11.2%	1,202 100.0%
	子どもはいない	30 8.1%	90 24.2%	102 27.4%	81 21.8%	49 13.2%	20 5.4%	372 100.0%
居住歴	生まれてからずっと滋賀県に 住んでいる	54 7.3%	195 26.4%	198 26.8%	153 20.7%	81 10.9%	59 8.0%	740 100.0%
	滋賀県で生まれて、県外に 転出後、再び転入した	21 8.6%	69 28.4%	56 23.0%	51 21.0%	28 11.5%	18 7.4%	243 100.0%
	県外で生まれて滋賀県へ 転入した	46 7.7%	170 28.5%	154 25.8%	88 14.8%	58 9.7%	80 13.4%	596 100.0%

問10-3 仕事をはじめ社会的な生活を営む上で、自分の技術や能力などが発揮できている

		そう思う	ややそう 思う	どちらと も言えな い	あまりそ う思わな い	そう思わ ない	無回答	合計
滋賀県全体		107 6.8%	471 29.7%	462 29.2%	233 14.7%	153 9.7%	158 10.0%	1,584 100.0%
性別	男性	59 8.0%	242 32.7%	215 29.1%	105 14.2%	65 8.8%	54 7.3%	740 100.0%
	女性	48 5.9%	224 27.4%	236 28.9%	124 15.2%	85 10.4%	100 12.2%	817 100.0%
年齢	30歳未満	8 5.2%	48 31.0%	57 36.8%	23 14.8%	10 6.5%	9 5.8%	155 100.0%
	30歳代	21 8.9%	78 33.1%	73 30.9%	39 16.5%	17 7.2%	8 3.4%	236 100.0%
	40歳代	24 7.1%	123 36.5%	111 32.9%	46 13.6%	22 6.5%	11 3.3%	337 100.0%
	50歳代	24 7.6%	110 35.0%	91 29.0%	50 15.9%	28 8.9%	11 3.5%	314 100.0%
	60歳代	19 5.1%	91 24.6%	93 25.1%	56 15.1%	52 14.1%	59 15.9%	370 100.0%
	70歳以上	11 6.8%	20 12.4%	31 19.3%	19 11.8%	21 13.0%	59 36.6%	161 100.0%
	居住地 域	大津地域	39 10.3%	99 26.2%	116 30.7%	50 13.2%	28 7.4%	46 12.2%
湖南地域		25 7.4%	107 31.8%	81 24.1%	52 15.5%	29 8.6%	42 12.5%	336 100.0%
甲賀地域		8 5.2%	49 31.6%	31 20.0%	32 20.6%	23 14.8%	12 7.7%	155 100.0%
東近江地域		12 4.9%	58 23.9%	88 36.2%	37 15.2%	24 9.9%	24 9.9%	243 100.0%
湖東地域		9 5.3%	63 36.8%	55 32.2%	19 11.1%	14 8.2%	11 6.4%	171 100.0%
湖北地域		6 3.4%	62 35.6%	50 28.7%	26 14.9%	19 10.9%	11 6.3%	174 100.0%
湖西地域		8 6.7%	32 26.7%	38 31.7%	17 14.2%	14 11.7%	11 9.2%	120 100.0%
職業	被雇用者（役員を含む）	80 8.7%	364 39.6%	291 31.6%	130 14.1%	50 5.4%	5 0.5%	920 100.0%
	自営業主（家庭内職者を含む）	16 16.5%	36 37.1%	28 28.9%	8 8.2%	7 7.2%	2 2.1%	97 100.0%
	家族従業者	2 3.3%	23 38.3%	21 35.0%	8 13.3%	4 6.7%	2 3.3%	60 100.0%
	無職	5 1.2%	32 7.5%	90 21.0%	81 18.9%	85 19.8%	136 31.7%	429 100.0%
	学生	1 2.1%	11 23.4%	24 51.1%	4 8.5%	0 0.0%	7 14.9%	47 100.0%
	家族構 成	一人暮らし（単身世帯）	6 7.7%	20 25.6%	21 26.9%	9 11.5%	13 16.7%	9 11.5%
夫婦のみ（1世代世帯）		35 9.8%	89 24.9%	90 25.1%	53 14.8%	42 11.7%	49 13.7%	358 100.0%
親と子（2世代世帯）		45 5.4%	260 31.0%	264 31.4%	129 15.4%	71 8.5%	71 8.5%	840 100.0%
親と子と孫（3世代世帯）		13 5.8%	72 32.0%	70 31.1%	33 14.7%	17 7.6%	20 8.9%	225 100.0%
その他		6 9.8%	20 32.8%	14 23.0%	7 11.5%	7 11.5%	7 11.5%	61 100.0%
婚姻状 況	既婚（事実婚を含む）	86 6.9%	382 30.6%	357 28.6%	182 14.6%	107 8.6%	133 10.7%	1,247 100.0%
	未婚	19 5.9%	85 26.3%	103 31.9%	50 15.5%	45 13.9%	21 6.5%	323 100.0%
子ど も の 有 無	子どもがいる	82 6.8%	369 30.7%	339 28.2%	173 14.4%	104 8.7%	135 11.2%	1,202 100.0%
	子どもはいない	24 6.5%	99 26.6%	122 32.8%	58 15.6%	48 12.9%	21 5.6%	372 100.0%
居住歴	生まれてからずっと滋賀県に 住んでいる	42 5.7%	217 29.3%	218 29.5%	114 15.4%	85 11.5%	64 8.6%	740 100.0%
	滋賀県で生まれて、県外に 転出後、再び転入した	20 8.2%	78 32.1%	72 29.6%	33 13.6%	23 9.5%	17 7.0%	243 100.0%
	県外で生まれて滋賀県へ 転入した	44 7.4%	173 29.0%	171 28.7%	86 14.4%	45 7.6%	77 12.9%	596 100.0%

問10-4 仕事をはじめ社会的な生活を通じて、自分の技術や能力などが高まっている

		そう思う	ややそう 思う	どちらと も言えな い	あまりそ う思わな い	そう思わ ない	無回答	合計
滋賀県全体		84	404	507	272	162	155	1,584
		5.3%	25.5%	32.0%	17.2%	10.2%	9.8%	100.0%
性別	男性	44	203	252	123	67	51	740
		5.9%	27.4%	34.1%	16.6%	9.1%	6.9%	100.0%
性別	女性	40	194	247	144	92	100	817
		4.9%	23.7%	30.2%	17.6%	11.3%	12.2%	100.0%
年齢	30歳未満	10	59	47	21	10	8	155
		6.5%	38.1%	30.3%	13.5%	6.5%	5.2%	100.0%
	30歳代	22	88	61	40	19	6	236
		9.3%	37.3%	25.8%	16.9%	8.1%	2.5%	100.0%
	40歳代	16	106	131	50	25	9	337
		4.7%	31.5%	38.9%	14.8%	7.4%	2.7%	100.0%
	50歳代	18	75	118	65	27	11	314
	5.7%	23.9%	37.6%	20.7%	8.6%	3.5%	100.0%	
年齢	60歳代	10	57	116	69	56	62	370
		2.7%	15.4%	31.4%	18.6%	15.1%	16.8%	100.0%
年齢	70歳以上	7	18	31	24	23	58	161
		4.3%	11.2%	19.3%	14.9%	14.3%	36.0%	100.0%
居住地域	大津地域	26	92	121	53	39	47	378
		6.9%	24.3%	32.0%	14.0%	10.3%	12.4%	100.0%
	湖南地域	20	87	104	57	29	39	336
		6.0%	25.9%	31.0%	17.0%	8.6%	11.6%	100.0%
	甲賀地域	6	40	52	24	21	12	155
		3.9%	25.8%	33.5%	15.5%	13.5%	7.7%	100.0%
	東近江地域	10	54	79	55	22	23	243
	4.1%	22.2%	32.5%	22.6%	9.1%	9.5%	100.0%	
居住地域	湖東地域	7	56	51	30	16	11	171
		4.1%	32.7%	29.8%	17.5%	9.4%	6.4%	100.0%
居住地域	湖北地域	8	50	60	28	17	11	174
		4.6%	28.7%	34.5%	16.1%	9.8%	6.3%	100.0%
居住地域	湖西地域	7	24	38	24	16	11	120
		5.8%	20.0%	31.7%	20.0%	13.3%	9.2%	100.0%
職業	被雇用者（役員を含む）	60	321	331	146	58	4	920
		6.5%	34.9%	36.0%	15.9%	6.3%	0.4%	100.0%
	自営業主（家庭内職者を含む）	10	26	35	16	8	2	97
		10.3%	26.8%	36.1%	16.5%	8.2%	2.1%	100.0%
	家族従業者	3	12	25	14	4	2	60
		5.0%	20.0%	41.7%	23.3%	6.7%	3.3%	100.0%
職業	無職	6	26	90	87	85	135	429
		1.4%	6.1%	21.0%	20.3%	19.8%	31.5%	100.0%
職業	学生	3	13	21	3	0	7	47
		6.4%	27.7%	44.7%	6.4%	0.0%	14.9%	100.0%
家族構成	一人暮らし（単身世帯）	2	21	19	16	11	9	78
		2.6%	26.9%	24.4%	20.5%	14.1%	11.5%	100.0%
	夫婦のみ（1世代世帯）	20	77	102	64	48	47	358
		5.6%	21.5%	28.5%	17.9%	13.4%	13.1%	100.0%
	親と子（2世代世帯）	41	227	283	145	75	69	840
	4.9%	27.0%	33.7%	17.3%	8.9%	8.2%	100.0%	
家族構成	親と子と孫（3世代世帯）	14	54	84	37	15	21	225
		6.2%	24.0%	37.3%	16.4%	6.7%	9.3%	100.0%
家族構成	その他	4	18	15	7	10	7	61
		6.6%	29.5%	24.6%	11.5%	16.4%	11.5%	100.0%
婚姻状況	既婚（事実婚を含む）	66	303	414	210	121	133	1,247
		5.3%	24.3%	33.2%	16.8%	9.7%	10.7%	100.0%
婚姻状況	未婚	17	98	91	60	39	18	323
		5.3%	30.3%	28.2%	18.6%	12.1%	5.6%	100.0%
子ども有無	子どもがいる	61	281	402	205	118	135	1,202
		5.1%	23.4%	33.4%	17.1%	9.8%	11.2%	100.0%
子ども有無	子どもはいない	22	122	102	65	43	18	372
		5.9%	32.8%	27.4%	17.5%	11.6%	4.8%	100.0%
居住歴	生まれてからずっと滋賀県に住んでいる	30	182	235	144	89	60	740
		4.1%	24.6%	31.8%	19.5%	12.0%	8.1%	100.0%
	滋賀県で生まれて、県外に転出後、再び転入した	14	73	76	37	26	17	243
		5.8%	30.0%	31.3%	15.2%	10.7%	7.0%	100.0%
居住歴	県外で生まれて滋賀県へ転入した	39	147	194	91	47	78	596
		6.5%	24.7%	32.6%	15.3%	7.9%	13.1%	100.0%

問10-5 仕事や就業に役立てるための学びや自己啓発を行っている

		そう思う	ややそう 思う	どちらと も言えな い	あまりそ う思わな い	そう思わ ない	無回答	合計
滋賀県全体		108 6.8%	345 21.8%	452 28.5%	308 19.4%	215 13.6%	156 9.8%	1,584 100.0%
性別	男性	55 7.4%	169 22.8%	222 30.0%	145 19.6%	94 12.7%	55 7.4%	740 100.0%
	女性	52 6.4%	172 21.1%	223 27.3%	157 19.2%	116 14.2%	97 11.9%	817 100.0%
年齢	30歳未満	14 9.0%	46 29.7%	55 35.5%	18 11.6%	14 9.0%	8 5.2%	155 100.0%
	30歳代	28 11.9%	52 22.0%	67 28.4%	50 21.2%	33 14.0%	6 2.5%	236 100.0%
	40歳代	18 5.3%	97 28.8%	109 32.3%	63 18.7%	40 11.9%	10 3.0%	337 100.0%
	50歳代	26 8.3%	74 23.6%	86 27.4%	72 22.9%	45 14.3%	11 3.5%	314 100.0%
	60歳代	13 3.5%	51 13.8%	109 29.5%	81 21.9%	54 14.6%	62 16.8%	370 100.0%
	70歳以上	8 5.0%	22 13.7%	25 15.5%	22 13.7%	26 16.1%	58 36.0%	161 100.0%
	居住地域	大津地域	36 9.5%	84 22.2%	102 27.0%	65 17.2%	44 11.6%	47 12.4%
湖南地域		22 6.5%	80 23.8%	94 28.0%	63 18.8%	36 10.7%	41 12.2%	336 100.0%
甲賀地域		6 3.9%	41 26.5%	40 25.8%	28 18.1%	27 17.4%	13 8.4%	155 100.0%
東近江地域		12 4.9%	40 16.5%	77 31.7%	60 24.7%	34 14.0%	20 8.2%	243 100.0%
湖東地域		13 7.6%	38 22.2%	47 27.5%	37 21.6%	24 14.0%	12 7.0%	171 100.0%
湖北地域		12 6.9%	42 24.1%	48 27.6%	31 17.8%	30 17.2%	11 6.3%	174 100.0%
湖西地域		7 5.8%	18 15.0%	44 36.7%	23 19.2%	17 14.2%	11 9.2%	120 100.0%
職業	被雇用者（役員を含む）	73 7.9%	258 28.0%	290 31.5%	186 20.2%	108 11.7%	5 0.5%	920 100.0%
	自営業主（家庭内職者を含む）	14 14.4%	24 24.7%	28 28.9%	18 18.6%	10 10.3%	3 3.1%	97 100.0%
	家族従業者	1 1.7%	12 20.0%	23 38.3%	16 26.7%	5 8.3%	3 5.0%	60 100.0%
	無職	14 3.3%	33 7.7%	87 20.3%	79 18.4%	83 19.3%	133 31.0%	429 100.0%
	学生	5 10.6%	13 27.7%	18 38.3%	4 8.5%	0 0.0%	7 14.9%	47 100.0%
	家族構成	一人暮らし（単身世帯）	4 5.1%	16 20.5%	24 30.8%	16 20.5%	10 12.8%	8 10.3%
夫婦のみ（1世代世帯）	22 6.1%	68 19.0%	96 26.8%	73 20.4%	53 14.8%	46 12.8%	358 100.0%	
親と子（2世代世帯）	59 7.0%	189 22.5%	241 28.7%	164 19.5%	115 13.7%	72 8.6%	840 100.0%	
親と子と孫（3世代世帯）	16 7.1%	54 24.0%	71 31.6%	44 19.6%	19 8.4%	21 9.3%	225 100.0%	
その他	5 8.2%	12 19.7%	18 29.5%	8 13.1%	11 18.0%	7 11.5%	61 100.0%	
婚姻状況	既婚（事実婚を含む）	79 6.3%	267 21.4%	361 28.9%	252 20.2%	155 12.4%	133 10.7%	1,247 100.0%
	未婚	28 8.7%	77 23.8%	88 27.2%	53 16.4%	58 18.0%	19 5.9%	323 100.0%
子ども有無	子どもがいる	76 6.3%	253 21.0%	340 28.3%	250 20.8%	147 12.2%	136 11.3%	1,202 100.0%
	子どもはいない	32 8.6%	91 24.5%	109 29.3%	56 15.1%	66 17.7%	18 4.8%	372 100.0%
居住歴	生まれてからずっと滋賀県に住んでいる	43 5.8%	146 19.7%	213 28.8%	153 20.7%	124 16.8%	61 8.2%	740 100.0%
	滋賀県で生まれて、県外に転出後、再び転入した	17 7.0%	68 28.0%	63 25.9%	45 18.5%	33 13.6%	17 7.0%	243 100.0%
	県外で生まれて滋賀県へ転入した	48 8.1%	130 21.8%	174 29.2%	109 18.3%	57 9.6%	78 13.1%	596 100.0%

問10-6 お住まいの市・町では、働く意欲がある人たちの雇用が確保されている

		そう思う	ややそう 思う	どちらと も言えな い	あまりそ う思わな い	そう思わ ない	無回答	合計
滋賀県全体		13 0.8%	193 12.2%	704 44.4%	357 22.5%	191 12.1%	126 8.0%	1,584 100.0%
性別	男性	8 1.1%	94 12.7%	348 47.0%	160 21.6%	90 12.2%	40 5.4%	740 100.0%
	女性	5 0.6%	97 11.9%	344 42.1%	191 23.4%	97 11.9%	83 10.2%	817 100.0%
年齢	30歳未満	4 2.6%	28 18.1%	83 53.5%	23 14.8%	10 6.5%	7 4.5%	155 100.0%
	30歳代	2 0.8%	34 14.4%	114 48.3%	52 22.0%	29 12.3%	5 2.1%	236 100.0%
	40歳代	2 0.6%	46 13.6%	177 52.5%	76 22.6%	27 8.0%	9 2.7%	337 100.0%
	50歳代	0 0.0%	37 11.8%	152 48.4%	79 25.2%	39 12.4%	7 2.2%	314 100.0%
	60歳代	3 0.8%	35 9.5%	128 34.6%	97 26.2%	58 15.7%	49 13.2%	370 100.0%
	70歳以上	2 1.2%	12 7.5%	44 27.3%	29 18.0%	26 16.1%	48 29.8%	161 100.0%
	居住地域	大津地域	3 0.8%	46 12.2%	174 46.0%	83 22.0%	35 9.3%	37 9.8%
湖南地域		2 0.6%	56 16.7%	162 48.2%	53 15.8%	30 8.9%	33 9.8%	336 100.0%
甲賀地域		2 1.3%	22 14.2%	69 44.5%	30 19.4%	23 14.8%	9 5.8%	155 100.0%
東近江地域		0 0.0%	18 7.4%	110 45.3%	63 25.9%	34 14.0%	18 7.4%	243 100.0%
湖東地域		3 1.8%	22 12.9%	85 49.7%	38 22.2%	15 8.8%	8 4.7%	171 100.0%
湖北地域		1 0.6%	17 9.8%	76 43.7%	45 25.9%	24 13.8%	11 6.3%	174 100.0%
湖西地域		2 1.7%	12 10.0%	25 20.8%	44 36.7%	28 23.3%	9 7.5%	120 100.0%
職業	被雇用者（役員を含む）	8 0.9%	128 13.9%	474 51.5%	204 22.2%	101 11.0%	5 0.5%	920 100.0%
	自営業主（家庭内職者を含む）	1 1.0%	6 6.2%	41 42.3%	32 33.0%	13 13.4%	4 4.1%	97 100.0%
	家族従業者	1 1.7%	9 15.0%	30 50.0%	10 16.7%	8 13.3%	2 3.3%	60 100.0%
	無職	1 0.2%	38 8.9%	129 30.1%	94 21.9%	63 14.7%	104 24.2%	429 100.0%
	学生	0 0.0%	9 19.1%	24 51.1%	7 14.9%	0 0.0%	7 14.9%	47 100.0%
	家族構成	一人暮らし（単身世帯）	0 0.0%	11 14.1%	30 38.5%	21 26.9%	8 10.3%	8 10.3%
夫婦のみ（1世代世帯）		5 1.4%	37 10.3%	148 41.3%	70 19.6%	61 17.0%	37 10.3%	358 100.0%
親と子（2世代世帯）		7 0.8%	108 12.9%	388 46.2%	184 21.9%	95 11.3%	58 6.9%	840 100.0%
親と子と孫（3世代世帯）		1 0.4%	25 11.1%	104 46.2%	61 27.1%	18 8.0%	16 7.1%	225 100.0%
その他		0 0.0%	7 11.5%	23 37.7%	17 27.9%	8 13.1%	6 9.8%	61 100.0%
婚姻状況		既婚（事実婚を含む）	9 0.7%	150 12.0%	551 44.2%	284 22.8%	150 12.0%	103 8.3%
	未婚	4 1.2%	43 13.3%	145 44.9%	72 22.3%	40 12.4%	19 5.9%	323 100.0%
子ども の有 無	子どもがいる	9 0.7%	149 12.4%	526 43.8%	274 22.8%	135 11.2%	109 9.1%	1,202 100.0%
	子どもはいない	4 1.1%	44 11.8%	172 46.2%	81 21.8%	56 15.1%	15 4.0%	372 100.0%
居住歴	生まれてからずっと滋賀県に 住んでいる	6 0.8%	96 13.0%	320 43.2%	167 22.6%	95 12.8%	56 7.6%	740 100.0%
	滋賀県で生まれて、県外に 転出後、再び転入した	4 1.6%	26 10.7%	105 43.2%	64 26.3%	34 14.0%	10 4.1%	243 100.0%
	県外で生まれて滋賀県へ 転入した	3 0.5%	70 11.7%	275 46.1%	126 21.1%	62 10.4%	60 10.1%	596 100.0%

問10-7 お住まいの市・町では、年齢や性別にかかわらず、働きやすい環境が整っている

		そう思う	ややそう 思う	どちらと も言えな い	あまりそ う思わな い	そう思わ ない	無回答	合計
滋賀県全体		14 0.9%	151 9.5%	698 44.1%	376 23.7%	223 14.1%	122 7.7%	1,584 100.0%
性別	男性	5 0.7%	73 9.9%	343 46.4%	173 23.4%	106 14.3%	40 5.4%	740 100.0%
	女性	9 1.1%	76 9.3%	343 42.0%	198 24.2%	112 13.7%	79 9.7%	817 100.0%
年齢	30歳未満	4 2.6%	31 20.0%	72 46.5%	26 16.8%	15 9.7%	7 4.5%	155 100.0%
	30歳代	3 1.3%	25 10.6%	117 49.6%	53 22.5%	33 14.0%	5 2.1%	236 100.0%
	40歳代	3 0.9%	32 9.5%	178 52.8%	82 24.3%	34 10.1%	8 2.4%	337 100.0%
	50歳代	1 0.3%	23 7.3%	157 50.0%	84 26.8%	42 13.4%	7 2.2%	314 100.0%
	60歳代	1 0.3%	25 6.8%	125 33.8%	103 27.8%	69 18.6%	47 12.7%	370 100.0%
	70歳以上	2 1.2%	15 9.3%	43 26.7%	27 16.8%	27 16.8%	47 29.2%	161 100.0%
	居住地域	大津地域	3 0.8%	41 10.8%	179 47.4%	82 21.7%	38 10.1%	35 9.3%
湖南地域		5 1.5%	42 12.5%	159 47.3%	66 19.6%	33 9.8%	31 9.2%	336 100.0%
甲賀地域		2 1.3%	13 8.4%	73 47.1%	34 21.9%	24 15.5%	9 5.8%	155 100.0%
東近江地域		0 0.0%	14 5.8%	105 43.2%	65 26.7%	41 16.9%	18 7.4%	243 100.0%
湖東地域		3 1.8%	17 9.9%	85 49.7%	41 24.0%	17 9.9%	8 4.7%	171 100.0%
湖北地域		0 0.0%	15 8.6%	70 40.2%	43 24.7%	35 20.1%	11 6.3%	174 100.0%
湖西地域		1 0.8%	9 7.5%	24 20.0%	44 36.7%	33 27.5%	9 7.5%	120 100.0%
職業	被雇用者（役員を含む）	9 1.0%	97 10.5%	475 51.6%	219 23.8%	115 12.5%	5 0.5%	920 100.0%
	自営業主（家庭内職者を含む）	0 0.0%	5 5.2%	44 45.4%	25 25.8%	20 20.6%	3 3.1%	97 100.0%
	家族従業者	1 1.7%	11 18.3%	23 38.3%	16 26.7%	7 11.7%	2 3.3%	60 100.0%
	無職	1 0.2%	24 5.6%	130 30.3%	99 23.1%	73 17.0%	102 23.8%	429 100.0%
	学生	2 4.3%	11 23.4%	19 40.4%	8 17.0%	0 0.0%	7 14.9%	47 100.0%
家族構成	一人暮らし（単身世帯）	0 0.0%	8 10.3%	30 38.5%	18 23.1%	13 16.7%	9 11.5%	78 100.0%
	夫婦のみ（1世代世帯）	4 1.1%	28 7.8%	154 43.0%	71 19.8%	66 18.4%	35 9.8%	358 100.0%
	親と子（2世代世帯）	8 1.0%	83 9.9%	380 45.2%	199 23.7%	114 13.6%	56 6.7%	840 100.0%
	親と子と孫（3世代世帯）	1 0.4%	21 9.3%	100 44.4%	66 29.3%	21 9.3%	16 7.1%	225 100.0%
	その他	1 1.6%	7 11.5%	23 37.7%	20 32.8%	5 8.2%	5 8.2%	61 100.0%
婚姻状況	既婚（事実婚を含む）	9 0.7%	107 8.6%	560 44.9%	298 23.9%	173 13.9%	100 8.0%	1,247 100.0%
	未婚	5 1.5%	42 13.0%	134 41.5%	75 23.2%	48 14.9%	19 5.9%	323 100.0%
子ども の有 無	子どもがいる	9 0.7%	110 9.2%	535 44.5%	287 23.9%	157 13.1%	104 8.7%	1,202 100.0%
	子どもはいない	5 1.3%	40 10.8%	159 42.7%	87 23.4%	65 17.5%	16 4.3%	372 100.0%
居住歴	生まれてからずっと滋賀県に 住んでいる	5 0.7%	74 10.0%	315 42.6%	183 24.7%	108 14.6%	55 7.4%	740 100.0%
	滋賀県で生まれて、県外に 転出後、再び転入した	2 0.8%	19 7.8%	103 42.4%	65 26.7%	43 17.7%	11 4.5%	243 100.0%
	県外で生まれて滋賀県へ 転入した	7 1.2%	57 9.6%	277 46.5%	127 21.3%	72 12.1%	56 9.4%	596 100.0%

問11 ブランドカ

問11-1 お住まいの市・町に誇りや愛着を感じる

		そう思う	ややそう 思う	どちらと も言えな い	あまりそ う思わな い	そう思わ ない	無回答	合計
滋賀県全体		228 14.4%	641 40.5%	451 28.5%	176 11.1%	69 4.4%	19 1.2%	1,584 100.0%
性別	男性	114 15.4%	303 40.9%	204 27.6%	82 11.1%	29 3.9%	8 1.1%	740 100.0%
	女性	110 13.5%	328 40.1%	237 29.0%	94 11.5%	38 4.7%	10 1.2%	817 100.0%
年齢	30歳未満	33 21.3%	63 40.6%	35 22.6%	17 11.0%	7 4.5%	0 0.0%	155 100.0%
	30歳代	37 15.7%	105 44.5%	53 22.5%	30 12.7%	11 4.7%	0 0.0%	236 100.0%
	40歳代	39 11.6%	150 44.5%	100 29.7%	33 9.8%	13 3.9%	2 0.6%	337 100.0%
	50歳代	42 13.4%	130 41.4%	85 27.1%	46 14.6%	10 3.2%	1 0.3%	314 100.0%
	60歳代	42 11.4%	133 35.9%	132 35.7%	38 10.3%	19 5.1%	6 1.6%	370 100.0%
	70歳以上	33 20.5%	56 34.8%	44 27.3%	12 7.5%	6 3.7%	10 6.2%	161 100.0%
	居住地域	大津地域	68 18.0%	173 45.8%	88 23.3%	33 8.7%	9 2.4%	7 1.9%
湖南地域		36 10.7%	152 45.2%	95 28.3%	35 10.4%	18 5.4%	0 0.0%	336 100.0%
甲賀地域		17 11.0%	64 41.3%	47 30.3%	20 12.9%	7 4.5%	0 0.0%	155 100.0%
東近江地域		26 10.7%	95 39.1%	77 31.7%	34 14.0%	9 3.7%	2 0.8%	243 100.0%
湖東地域		29 17.0%	59 34.5%	50 29.2%	20 11.7%	9 5.3%	4 2.3%	171 100.0%
湖北地域		34 19.5%	61 35.1%	51 29.3%	18 10.3%	7 4.0%	3 1.7%	174 100.0%
湖西地域		16 13.3%	36 30.0%	41 34.2%	16 13.3%	8 6.7%	3 2.5%	120 100.0%
職業	被雇用者（役員を含む）	124 13.5%	399 43.4%	254 27.6%	108 11.7%	32 3.5%	3 0.3%	920 100.0%
	自営業主（家庭内職者を含む）	17 17.5%	38 39.2%	30 30.9%	7 7.2%	3 3.1%	2 2.1%	97 100.0%
	家族従業者	7 11.7%	22 36.7%	21 35.0%	7 11.7%	1 1.7%	2 3.3%	60 100.0%
	無職	63 14.7%	150 35.0%	127 29.6%	49 11.4%	28 6.5%	12 2.8%	429 100.0%
	学生	11 23.4%	23 48.9%	9 19.1%	3 6.4%	1 2.1%	0 0.0%	47 100.0%
家族構成	一人暮らし（単身世帯）	8 10.3%	27 34.6%	26 33.3%	12 15.4%	5 6.4%	0 0.0%	78 100.0%
	夫婦のみ（1世代世帯）	57 15.9%	144 40.2%	97 27.1%	35 9.8%	19 5.3%	6 1.7%	358 100.0%
	親と子（2世代世帯）	118 14.0%	332 39.5%	242 28.8%	106 12.6%	35 4.2%	7 0.8%	840 100.0%
	親と子と孫（3世代世帯）	36 16.0%	104 46.2%	55 24.4%	20 8.9%	7 3.1%	3 1.3%	225 100.0%
	その他	6 9.8%	21 34.4%	28 45.9%	2 3.3%	1 1.6%	3 4.9%	61 100.0%
婚姻状況	既婚（事実婚を含む）	172 13.8%	513 41.1%	361 28.9%	140 11.2%	45 3.6%	16 1.3%	1,247 100.0%
	未婚	53 16.4%	123 38.1%	86 26.6%	36 11.1%	24 7.4%	1 0.3%	323 100.0%
子ども の有 無 の 有 無	子どもがいる	161 13.4%	491 40.8%	353 29.4%	136 11.3%	45 3.7%	16 1.3%	1,202 100.0%
	子どもはいない	66 17.7%	145 39.0%	96 25.8%	40 10.8%	22 5.9%	3 0.8%	372 100.0%
居住歴	生まれてからずっと滋賀県に 住んでいる	110 14.9%	290 39.2%	220 29.7%	70 9.5%	41 5.5%	9 1.2%	740 100.0%
	滋賀県で生まれて、県外に 転出後、再び転入した	44 18.1%	94 38.7%	65 26.7%	32 13.2%	7 2.9%	1 0.4%	243 100.0%
	県外で生まれて滋賀県へ 転入した	72 12.1%	254 42.6%	166 27.9%	74 12.4%	21 3.5%	9 1.5%	596 100.0%

問11-2 県内の自然・歴史・文化的なスポットを訪れている

		そう思う	ややそう 思う	どちらと も言えな い	あまりそ う思わな い	そう思わ ない	無回答	合計
滋賀県全体		154 9.7%	525 33.1%	402 25.4%	322 20.3%	154 9.7%	27 1.7%	1,584 100.0%
性別	男性	76 10.3%	252 34.1%	190 25.7%	140 18.9%	72 9.7%	10 1.4%	740 100.0%
	女性	75 9.2%	266 32.6%	205 25.1%	176 21.5%	79 9.7%	16 2.0%	817 100.0%
年齢	30歳未満	15 9.7%	57 36.8%	42 27.1%	30 19.4%	11 7.1%	0 0.0%	155 100.0%
	30歳代	26 11.0%	75 31.8%	43 18.2%	59 25.0%	33 14.0%	0 0.0%	236 100.0%
	40歳代	30 8.9%	108 32.0%	105 31.2%	62 18.4%	29 8.6%	3 0.9%	337 100.0%
	50歳代	35 11.1%	106 33.8%	70 22.3%	68 21.7%	33 10.5%	2 0.6%	314 100.0%
	60歳代	31 8.4%	123 33.2%	99 26.8%	72 19.5%	36 9.7%	9 2.4%	370 100.0%
	70歳以上	15 9.3%	54 33.5%	38 23.6%	31 19.3%	10 6.2%	13 8.1%	161 100.0%
	居住地域	大津地域	47 12.4%	143 37.8%	87 23.0%	61 16.1%	33 8.7%	7 1.9%
湖南地域		28 8.3%	121 36.0%	78 23.2%	72 21.4%	35 10.4%	2 0.6%	336 100.0%
甲賀地域		9 5.8%	53 34.2%	38 24.5%	39 25.2%	16 10.3%	0 0.0%	155 100.0%
東近江地域		19 7.8%	77 31.7%	72 29.6%	49 20.2%	22 9.1%	4 1.6%	243 100.0%
湖東地域		23 13.5%	45 26.3%	41 24.0%	41 24.0%	15 8.8%	6 3.5%	171 100.0%
湖北地域		18 10.3%	52 29.9%	49 28.2%	34 19.5%	16 9.2%	5 2.9%	174 100.0%
湖西地域		9 7.5%	33 27.5%	34 28.3%	26 21.7%	15 12.5%	3 2.5%	120 100.0%
職業	被雇用者（役員を含む）	99 10.8%	310 33.7%	229 24.9%	188 20.4%	88 9.6%	6 0.7%	920 100.0%
	自営業主（家庭内職者を含む）	5 5.2%	30 30.9%	23 23.7%	21 21.6%	15 15.5%	3 3.1%	97 100.0%
	家族従業者	2 3.3%	19 31.7%	21 35.0%	10 16.7%	6 10.0%	2 3.3%	60 100.0%
	無職	41 9.6%	140 32.6%	106 24.7%	91 21.2%	36 8.4%	15 3.5%	429 100.0%
	学生	3 6.4%	19 40.4%	15 31.9%	8 17.0%	2 4.3%	0 0.0%	47 100.0%
家族構成	一人暮らし（単身世帯）	7 9.0%	23 29.5%	21 26.9%	17 21.8%	9 11.5%	1 1.3%	78 100.0%
	夫婦のみ（1世代世帯）	38 10.6%	123 34.4%	93 26.0%	72 20.1%	26 7.3%	6 1.7%	358 100.0%
	親と子（2世代世帯）	88 10.5%	262 31.2%	210 25.0%	179 21.3%	91 10.8%	10 1.2%	840 100.0%
	親と子と孫（3世代世帯）	13 5.8%	88 39.1%	60 26.7%	41 18.2%	18 8.0%	5 2.2%	225 100.0%
	その他	5 8.2%	23 37.7%	13 21.3%	9 14.8%	6 9.8%	5 8.2%	61 100.0%
婚姻状況	既婚（事実婚を含む）	121 9.7%	418 33.5%	324 26.0%	253 20.3%	110 8.8%	21 1.7%	1,247 100.0%
	未婚	30 9.3%	106 32.8%	73 22.6%	68 21.1%	42 13.0%	4 1.2%	323 100.0%
子ども の有 無	子どもがいる	113 9.4%	406 33.8%	314 26.1%	243 20.2%	103 8.6%	23 1.9%	1,202 100.0%
	子どもはいない	39 10.5%	118 31.7%	86 23.1%	76 20.4%	49 13.2%	4 1.1%	372 100.0%
居住歴	生まれてからずっと滋賀県に 住んでいる	57 7.7%	229 30.9%	190 25.7%	163 22.0%	84 11.4%	17 2.3%	740 100.0%
	滋賀県で生まれて、県外に 転出後、再び転入した	22 9.1%	85 35.0%	67 27.6%	44 18.1%	24 9.9%	1 0.4%	243 100.0%
	県外で生まれて滋賀県へ 転入した	73 12.2%	210 35.2%	144 24.2%	115 19.3%	45 7.6%	9 1.5%	596 100.0%

問11-3 県内の自然・歴史・文化的なスポットについて、県外の人にその良さを広めている

		そう思う	ややそう 思う	どちらと も言えな い	あまりそ う思わな い	そう思わ ない	無回答	合計
滋賀県全体		62 3.9%	304 19.2%	535 33.8%	416 26.3%	238 15.0%	29 1.8%	1,584 100.0%
性別	男性	25 3.4%	135 18.2%	256 34.6%	201 27.2%	111 15.0%	12 1.6%	740 100.0%
	女性	36 4.4%	167 20.4%	266 32.6%	211 25.8%	121 14.8%	16 2.0%	817 100.0%
年齢	30歳未満	6 3.9%	33 21.3%	54 34.8%	40 25.8%	21 13.5%	1 0.6%	155 100.0%
	30歳代	8 3.4%	38 16.1%	69 29.2%	70 29.7%	51 21.6%	0 0.0%	236 100.0%
	40歳代	13 3.9%	50 14.8%	120 35.6%	104 30.9%	47 13.9%	3 0.9%	337 100.0%
	50歳代	14 4.5%	66 21.0%	104 33.1%	84 26.8%	45 14.3%	1 0.3%	314 100.0%
	60歳代	14 3.8%	67 18.1%	135 36.5%	92 24.9%	50 13.5%	12 3.2%	370 100.0%
	70歳以上	5 3.1%	50 31.1%	49 30.4%	24 14.9%	21 13.0%	12 7.5%	161 100.0%
	居住地域	大津地域	18 4.8%	95 25.1%	122 32.3%	90 23.8%	46 12.2%	7 1.9%
湖南地域		9 2.7%	54 16.1%	128 38.1%	89 26.5%	55 16.4%	1 0.3%	336 100.0%
甲賀地域		3 1.9%	24 15.5%	51 32.9%	45 29.0%	32 20.6%	0 0.0%	155 100.0%
東近江地域		11 4.5%	32 13.2%	83 34.2%	72 29.6%	39 16.0%	6 2.5%	243 100.0%
湖東地域		5 2.9%	41 24.0%	54 31.6%	42 24.6%	24 14.0%	5 2.9%	171 100.0%
湖北地域		9 5.2%	34 19.5%	59 33.9%	43 24.7%	22 12.6%	7 4.0%	174 100.0%
湖西地域		6 5.0%	24 20.0%	36 30.0%	34 28.3%	17 14.2%	3 2.5%	120 100.0%
職業	被雇用者（役員を含む）	39 4.2%	168 18.3%	309 33.6%	257 27.9%	140 15.2%	7 0.8%	920 100.0%
	自営業主（家庭内職者を含む）	2 2.1%	16 16.5%	32 33.0%	25 25.8%	19 19.6%	3 3.1%	97 100.0%
	家族従業者	2 3.3%	10 16.7%	29 48.3%	12 20.0%	5 8.3%	2 3.3%	60 100.0%
	無職	16 3.7%	94 21.9%	138 32.2%	104 24.2%	62 14.5%	15 3.5%	429 100.0%
	学生	0 0.0%	10 21.3%	20 42.6%	13 27.7%	4 8.5%	0 0.0%	47 100.0%
家族構成	一人暮らし（単身世帯）	4 5.1%	16 20.5%	20 25.6%	21 26.9%	16 20.5%	1 1.3%	78 100.0%
	夫婦のみ（1世代世帯）	22 6.1%	78 21.8%	125 34.9%	79 22.1%	49 13.7%	5 1.4%	358 100.0%
	親と子（2世代世帯）	25 3.0%	151 18.0%	273 32.5%	237 28.2%	142 16.9%	12 1.4%	840 100.0%
	親と子と孫（3世代世帯）	8 3.6%	44 19.6%	84 37.3%	59 26.2%	24 10.7%	6 2.7%	225 100.0%
	その他	2 3.3%	11 18.0%	26 42.6%	13 21.3%	4 6.6%	5 8.2%	61 100.0%
婚姻状況	既婚（事実婚を含む）	51 4.1%	242 19.4%	426 34.2%	327 26.2%	180 14.4%	21 1.7%	1,247 100.0%
	未婚	10 3.1%	60 18.6%	103 31.9%	88 27.2%	56 17.3%	6 1.9%	323 100.0%
子ども の有 無	子どもがいる	42 3.5%	236 19.6%	412 34.3%	323 26.9%	165 13.7%	24 2.0%	1,202 100.0%
	子どもはいない	19 5.1%	67 18.0%	118 31.7%	92 24.7%	71 19.1%	5 1.3%	372 100.0%
居住歴	生まれてからずっと滋賀県に 住んでいる	21 2.8%	105 14.2%	268 36.2%	196 26.5%	130 17.6%	20 2.7%	740 100.0%
	滋賀県で生まれて、県外に 転出後、再び転入した	12 4.9%	58 23.9%	73 30.0%	66 27.2%	33 13.6%	1 0.4%	243 100.0%
	県外で生まれて滋賀県へ 転入した	28 4.7%	140 23.5%	191 32.0%	154 25.8%	75 12.6%	8 1.3%	596 100.0%

問11-4 県外に住んでいる同世代の方に、滋賀県への移住を相談された場合、移住を勧める

		そう思う	ややそう 思う	どちらと も言えな い	あまりそ う思わな い	そう思わ ない	無回答	合計
滋賀県全体		178 11.2%	518 32.7%	576 36.4%	167 10.5%	121 7.6%	24 1.5%	1,584 100.0%
性別	男性	91 12.3%	240 32.4%	256 34.6%	84 11.4%	59 8.0%	10 1.4%	740 100.0%
	女性	84 10.3%	272 33.3%	310 37.9%	82 10.0%	56 6.9%	13 1.6%	817 100.0%
年齢	30歳未満	22 14.2%	43 27.7%	61 39.4%	17 11.0%	12 7.7%	0 0.0%	155 100.0%
	30歳代	34 14.4%	84 35.6%	74 31.4%	23 9.7%	21 8.9%	0 0.0%	236 100.0%
	40歳代	29 8.6%	134 39.8%	120 35.6%	33 9.8%	18 5.3%	3 0.9%	337 100.0%
	50歳代	38 12.1%	106 33.8%	117 37.3%	31 9.9%	21 6.7%	1 0.3%	314 100.0%
	60歳代	33 8.9%	101 27.3%	150 40.5%	43 11.6%	35 9.5%	8 2.2%	370 100.0%
	70歳以上	20 12.4%	48 29.8%	52 32.3%	18 11.2%	11 6.8%	12 7.5%	161 100.0%
	居住地域	大津地域	54 14.3%	126 33.3%	139 36.8%	31 8.2%	22 5.8%	6 1.6%
湖南地域		37 11.0%	134 39.9%	116 34.5%	29 8.6%	19 5.7%	1 0.3%	336 100.0%
甲賀地域		21 13.5%	55 35.5%	50 32.3%	18 11.6%	11 7.1%	0 0.0%	155 100.0%
東近江地域		26 10.7%	61 25.1%	110 45.3%	26 10.7%	16 6.6%	4 1.6%	243 100.0%
湖東地域		13 7.6%	53 31.0%	66 38.6%	18 10.5%	16 9.4%	5 2.9%	171 100.0%
湖北地域		19 10.9%	59 33.9%	55 31.6%	24 13.8%	13 7.5%	4 2.3%	174 100.0%
湖西地域		6 5.0%	30 25.0%	39 32.5%	20 16.7%	21 17.5%	4 3.3%	120 100.0%
職業	被雇用者（役員を含む）	114 12.4%	314 34.1%	335 36.4%	89 9.7%	64 7.0%	4 0.4%	920 100.0%
	自営業主（家庭内職者を含む）	10 10.3%	38 39.2%	30 30.9%	8 8.2%	9 9.3%	2 2.1%	97 100.0%
	家族従業者	4 6.7%	17 28.3%	24 40.0%	9 15.0%	4 6.7%	2 3.3%	60 100.0%
	無職	39 9.1%	129 30.1%	156 36.4%	55 12.8%	35 8.2%	15 3.5%	429 100.0%
	学生	4 8.5%	14 29.8%	22 46.8%	4 8.5%	3 6.4%	0 0.0%	47 100.0%
	家族構成	一人暮らし（単身世帯）	8 10.3%	15 19.2%	37 47.4%	7 9.0%	10 12.8%	1 1.3%
夫婦のみ（1世代世帯）		41 11.5%	106 29.6%	137 38.3%	44 12.3%	25 7.0%	5 1.4%	358 100.0%
親と子（2世代世帯）		98 11.7%	279 33.2%	302 36.0%	82 9.8%	68 8.1%	11 1.3%	840 100.0%
親と子と孫（3世代世帯）		24 10.7%	89 39.6%	72 32.0%	22 9.8%	15 6.7%	3 1.3%	225 100.0%
その他		4 6.6%	22 36.1%	21 34.4%	9 14.8%	1 1.6%	4 6.6%	61 100.0%
婚姻状況	既婚（事実婚を含む）	144 11.5%	429 34.4%	432 34.6%	136 10.9%	87 7.0%	19 1.5%	1,247 100.0%
	未婚	32 9.9%	85 26.3%	139 43.0%	30 9.3%	34 10.5%	3 0.9%	323 100.0%
子ども有無	子どもがいる	134 11.1%	413 34.4%	423 35.2%	127 10.6%	84 7.0%	21 1.7%	1,202 100.0%
	子どもはいない	43 11.6%	103 27.7%	150 40.3%	37 9.9%	36 9.7%	3 0.8%	372 100.0%
居住歴	生まれてからずっと滋賀県に住んでいる	81 10.9%	244 33.0%	267 36.1%	77 10.4%	57 7.7%	14 1.9%	740 100.0%
	滋賀県で生まれて、県外に転出後、再び転入した	28 11.5%	84 34.6%	86 35.4%	24 9.9%	20 8.2%	1 0.4%	243 100.0%
	県外で生まれて滋賀県へ転入した	68 11.4%	188 31.5%	222 37.2%	65 10.9%	44 7.4%	9 1.5%	596 100.0%

問11-5 お住まいの市・町には、自慢したい地域の「宝」（自然資源、歴史・文化資源、伝統産業など）がある

		そう思う	ややそう 思う	どちらと も言えな い	あまりそ う思わな い	そう思わ ない	無回答	合計
滋賀県全体		242 15.3%	493 31.1%	475 30.0%	232 14.6%	117 7.4%	25 1.6%	1,584 100.0%
性別	男性	106 14.3%	236 31.9%	220 29.7%	115 15.5%	54 7.3%	9 1.2%	740 100.0%
	女性	130 15.9%	251 30.7%	250 30.6%	113 13.8%	58 7.1%	15 1.8%	817 100.0%
年齢	30歳未満	26 16.8%	47 30.3%	46 29.7%	26 16.8%	10 6.5%	0 0.0%	155 100.0%
	30歳代	34 14.4%	61 25.8%	80 33.9%	40 16.9%	21 8.9%	0 0.0%	236 100.0%
	40歳代	41 12.2%	103 30.6%	115 34.1%	54 16.0%	20 5.9%	4 1.2%	337 100.0%
	50歳代	50 15.9%	114 36.3%	88 28.0%	37 11.8%	24 7.6%	1 0.3%	314 100.0%
	60歳代	57 15.4%	111 30.0%	106 28.6%	55 14.9%	32 8.6%	9 2.4%	370 100.0%
	70歳以上	31 19.3%	55 34.2%	38 23.6%	18 11.2%	8 5.0%	11 6.8%	161 100.0%
居住地域	大津地域	71 18.8%	131 34.7%	103 27.2%	43 11.4%	24 6.3%	6 1.6%	378 100.0%
	湖南地域	31 9.2%	92 27.4%	131 39.0%	54 16.1%	26 7.7%	2 0.6%	336 100.0%
	甲賀地域	21 13.5%	45 29.0%	50 32.3%	27 17.4%	12 7.7%	0 0.0%	155 100.0%
	東近江地域	27 11.1%	64 26.3%	83 34.2%	48 19.8%	18 7.4%	3 1.2%	243 100.0%
	湖東地域	41 24.0%	57 33.3%	33 19.3%	21 12.3%	14 8.2%	5 2.9%	171 100.0%
	湖北地域	30 17.2%	71 40.8%	41 23.6%	19 10.9%	8 4.6%	5 2.9%	174 100.0%
	湖西地域	19 15.8%	33 27.5%	33 27.5%	18 15.0%	13 10.8%	4 3.3%	120 100.0%
職業	被雇用者（役員を含む）	146 15.9%	283 30.8%	280 30.4%	144 15.7%	62 6.7%	5 0.5%	920 100.0%
	自営業主（家庭内職者を含む）	9 9.3%	33 34.0%	31 32.0%	10 10.3%	11 11.3%	3 3.1%	97 100.0%
	家族従業者	6 10.0%	16 26.7%	24 40.0%	7 11.7%	5 8.3%	2 3.3%	60 100.0%
	無職	67 15.6%	141 32.9%	117 27.3%	57 13.3%	33 7.7%	14 3.3%	429 100.0%
	学生	6 12.8%	19 40.4%	15 31.9%	5 10.6%	2 4.3%	0 0.0%	47 100.0%
家族構成	一人暮らし（単身世帯）	14 17.9%	20 25.6%	25 32.1%	9 11.5%	9 11.5%	1 1.3%	78 100.0%
	夫婦のみ（1世代世帯）	56 15.6%	110 30.7%	110 30.7%	54 15.1%	22 6.1%	6 1.7%	358 100.0%
	親と子（2世代世帯）	120 14.3%	250 29.8%	263 31.3%	129 15.4%	67 8.0%	11 1.3%	840 100.0%
	親と子と孫（3世代世帯）	37 16.4%	84 37.3%	58 25.8%	29 12.9%	14 6.2%	3 1.3%	225 100.0%
	その他	10 16.4%	23 37.7%	13 21.3%	7 11.5%	4 6.6%	4 6.6%	61 100.0%
婚姻状況	既婚（事実婚を含む）	185 14.8%	399 32.0%	375 30.1%	185 14.8%	85 6.8%	18 1.4%	1,247 100.0%
	未婚	52 16.1%	93 28.8%	94 29.1%	47 14.6%	32 9.9%	5 1.5%	323 100.0%
子ども有無	子どもがいる	177 14.7%	391 32.5%	356 29.6%	176 14.6%	82 6.8%	20 1.7%	1,202 100.0%
	子どもはいない	63 16.9%	99 26.6%	116 31.2%	55 14.8%	34 9.1%	5 1.3%	372 100.0%
居住歴	生まれてからずっと滋賀県に住んでいる	101 13.6%	240 32.4%	217 29.3%	106 14.3%	62 8.4%	14 1.9%	740 100.0%
	滋賀県で生まれて、県外に転出後、再び転入した	44 18.1%	74 30.5%	65 26.7%	39 16.0%	20 8.2%	1 0.4%	243 100.0%
	県外で生まれて滋賀県へ転入した	95 15.9%	177 29.7%	192 32.2%	87 14.6%	35 5.9%	10 1.7%	596 100.0%

問11-6 お住まいの市・町には、他地域の人が訪れたいくなるような魅力的なスポットがある

		そう思う	ややそう 思う	どちらと も言えな い	あまりそ う思わな い	そう思わ ない	無回答	合計
滋賀県全体		196 12.4%	462 29.2%	445 28.1%	306 19.3%	156 9.8%	19 1.2%	1,584 100.0%
性別	男性	84 11.4%	209 28.2%	211 28.5%	152 20.5%	78 10.5%	6 0.8%	740 100.0%
	女性	108 13.2%	246 30.1%	224 27.4%	153 18.7%	74 9.1%	12 1.5%	817 100.0%
年齢	30歳未満	21 13.5%	45 29.0%	36 23.2%	30 19.4%	23 14.8%	0 0.0%	155 100.0%
	30歳代	20 8.5%	52 22.0%	69 29.2%	66 28.0%	29 12.3%	0 0.0%	236 100.0%
	40歳代	35 10.4%	108 32.0%	96 28.5%	61 18.1%	34 10.1%	3 0.9%	337 100.0%
	50歳代	49 15.6%	94 29.9%	88 28.0%	60 19.1%	23 7.3%	0 0.0%	314 100.0%
	60歳代	50 13.5%	102 27.6%	105 28.4%	71 19.2%	34 9.2%	8 2.2%	370 100.0%
	70歳以上	17 10.6%	60 37.3%	48 29.8%	17 10.6%	11 6.8%	8 5.0%	161 100.0%
	居住地域	大津地域	60 15.9%	145 38.4%	86 22.8%	56 14.8%	24 6.3%	7 1.9%
湖南地域		17 5.1%	66 19.6%	120 35.7%	89 26.5%	42 12.5%	2 0.6%	336 100.0%
甲賀地域		10 6.5%	39 25.2%	56 36.1%	31 20.0%	19 12.3%	0 0.0%	155 100.0%
東近江地域		20 8.2%	68 28.0%	70 28.8%	54 22.2%	28 11.5%	3 1.2%	243 100.0%
湖東地域		35 20.5%	56 32.7%	38 22.2%	20 11.7%	19 11.1%	3 1.8%	171 100.0%
湖北地域		31 17.8%	50 28.7%	44 25.3%	36 20.7%	11 6.3%	2 1.1%	174 100.0%
湖西地域		21 17.5%	37 30.8%	30 25.0%	19 15.8%	11 9.2%	2 1.7%	120 100.0%
職業	被雇用者（役員を含む）	119 12.9%	262 28.5%	253 27.5%	197 21.4%	86 9.3%	3 0.3%	920 100.0%
	自営業主（家庭内職者を含む）	9 9.3%	28 28.9%	30 30.9%	19 19.6%	9 9.3%	2 2.1%	97 100.0%
	家族従業者	7 11.7%	15 25.0%	24 40.0%	8 13.3%	4 6.7%	2 3.3%	60 100.0%
	無職	49 11.4%	134 31.2%	123 28.7%	67 15.6%	45 10.5%	11 2.6%	429 100.0%
	学生	5 10.6%	16 34.0%	10 21.3%	11 23.4%	5 10.6%	0 0.0%	47 100.0%
	家族構成	一人暮らし（単身世帯）	8 10.3%	26 33.3%	16 20.5%	18 23.1%	10 12.8%	0 0.0%
夫婦のみ（1世代世帯）		48 13.4%	105 29.3%	108 30.2%	58 16.2%	35 9.8%	4 1.1%	358 100.0%
親と子（2世代世帯）		102 12.1%	230 27.4%	241 28.7%	171 20.4%	88 10.5%	8 1.0%	840 100.0%
親と子と孫（3世代世帯）		27 12.0%	79 35.1%	56 24.9%	40 17.8%	20 8.9%	3 1.3%	225 100.0%
その他		8 13.1%	15 24.6%	19 31.1%	14 23.0%	1 1.6%	4 6.6%	61 100.0%
婚姻状況		既婚（事実婚を含む）	151 12.1%	370 29.7%	366 29.4%	232 18.6%	113 9.1%	15 1.2%
	未婚	43 13.3%	88 27.2%	76 23.5%	70 21.7%	43 13.3%	3 0.9%	323 100.0%
子ども の有 無	子どもがいる	146 12.1%	357 29.7%	355 29.5%	230 19.1%	98 8.2%	16 1.3%	1,202 100.0%
	子どもはいない	48 12.9%	103 27.7%	88 23.7%	73 19.6%	57 15.3%	3 0.8%	372 100.0%
居住歴	生まれてからずっと滋賀県に 住んでいる	82 11.1%	203 27.4%	212 28.6%	147 19.9%	87 11.8%	9 1.2%	740 100.0%
	滋賀県で生まれて、県外に 転出後、再び転入した	33 13.6%	73 30.0%	64 26.3%	50 20.6%	22 9.1%	1 0.4%	243 100.0%
	県外で生まれて滋賀県へ 転入した	79 13.3%	184 30.9%	169 28.4%	108 18.1%	47 7.9%	9 1.5%	596 100.0%

問11-7 お住まいの市・町では、これらの「宝」やスポットが産業振興に活かされている

		そう思う	ややそう 思う	どちらと も言えな い	あまりそ う思わな い	そう思わ ない	無回答	合計
滋賀県全体		62 3.9%	298 18.8%	583 36.8%	417 26.3%	200 12.6%	24 1.5%	1,584 100.0%
性別	男性	17 2.3%	134 18.1%	257 34.7%	211 28.5%	113 15.3%	8 1.1%	740 100.0%
	女性	45 5.5%	158 19.3%	315 38.6%	203 24.8%	81 9.9%	15 1.8%	817 100.0%
年齢	30歳未満	16 10.3%	35 22.6%	46 29.7%	36 23.2%	22 14.2%	0 0.0%	155 100.0%
	30歳代	8 3.4%	52 22.0%	71 30.1%	67 28.4%	38 16.1%	0 0.0%	236 100.0%
	40歳代	15 4.5%	65 19.3%	130 38.6%	82 24.3%	41 12.2%	4 1.2%	337 100.0%
	50歳代	9 2.9%	65 20.7%	115 36.6%	91 29.0%	34 10.8%	0 0.0%	314 100.0%
	60歳代	7 1.9%	51 13.8%	152 41.1%	103 27.8%	47 12.7%	10 2.7%	370 100.0%
	70歳以上	6 3.7%	28 17.4%	66 41.0%	36 22.4%	15 9.3%	10 6.2%	161 100.0%
居住地域	大津地域	14 3.7%	67 17.7%	157 41.5%	92 24.3%	42 11.1%	6 1.6%	378 100.0%
	湖南地域	4 1.2%	44 13.1%	143 42.6%	96 28.6%	48 14.3%	1 0.3%	336 100.0%
	甲賀地域	1 0.6%	24 15.5%	53 34.2%	53 34.2%	24 15.5%	0 0.0%	155 100.0%
	東近江地域	11 4.5%	43 17.7%	87 35.8%	67 27.6%	31 12.8%	4 1.6%	243 100.0%
	湖東地域	16 9.4%	47 27.5%	51 29.8%	32 18.7%	20 11.7%	5 2.9%	171 100.0%
	湖北地域	8 4.6%	53 30.5%	52 29.9%	38 21.8%	19 10.9%	4 2.3%	174 100.0%
	湖西地域	8 6.7%	19 15.8%	39 32.5%	37 30.8%	13 10.8%	4 3.3%	120 100.0%
職業	被雇用者（役員を含む）	38 4.1%	182 19.8%	330 35.9%	250 27.2%	115 12.5%	5 0.5%	920 100.0%
	自営業主（家庭内職者を含む）	2 2.1%	8 8.2%	39 40.2%	32 33.0%	13 13.4%	3 3.1%	97 100.0%
	家族従業者	3 5.0%	10 16.7%	28 46.7%	12 20.0%	5 8.3%	2 3.3%	60 100.0%
	無職	15 3.5%	80 18.6%	161 37.5%	105 24.5%	55 12.8%	13 3.0%	429 100.0%
	学生	2 4.3%	14 29.8%	16 34.0%	10 21.3%	5 10.6%	0 0.0%	47 100.0%
家族構成	一人暮らし（単身世帯）	2 2.6%	19 24.4%	27 34.6%	18 23.1%	12 15.4%	0 0.0%	78 100.0%
	夫婦のみ（1世代世帯）	13 3.6%	54 15.1%	153 42.7%	89 24.9%	43 12.0%	6 1.7%	358 100.0%
	親と子（2世代世帯）	39 4.6%	151 18.0%	293 34.9%	234 27.9%	113 13.5%	10 1.2%	840 100.0%
	親と子と孫（3世代世帯）	8 3.6%	54 24.0%	81 36.0%	49 21.8%	29 12.9%	4 1.8%	225 100.0%
	その他	0 0.0%	13 21.3%	23 37.7%	20 32.8%	1 1.6%	4 6.6%	61 100.0%
婚姻状況	既婚（事実婚を含む）	38 3.0%	224 18.0%	482 38.7%	342 27.4%	143 11.5%	18 1.4%	1,247 100.0%
	未婚	23 7.1%	71 22.0%	97 30.0%	73 22.6%	55 17.0%	4 1.2%	323 100.0%
子ども の有 無	子どもがいる	37 3.1%	223 18.6%	464 38.6%	326 27.1%	133 11.1%	19 1.6%	1,202 100.0%
	子どもはいない	25 6.7%	73 19.6%	115 30.9%	89 23.9%	65 17.5%	5 1.3%	372 100.0%
居住歴	生まれてからずっと滋賀県に 住んでいる	29 3.9%	147 19.9%	252 34.1%	201 27.2%	98 13.2%	13 1.8%	740 100.0%
	滋賀県で生まれて、県外に 転出後、再び転入した	10 4.1%	55 22.6%	86 35.4%	59 24.3%	32 13.2%	1 0.4%	243 100.0%
	県外で生まれて滋賀県へ 転入した	23 3.9%	94 15.8%	243 40.8%	156 26.2%	70 11.7%	10 1.7%	596 100.0%

問11-8 お住まいの市・町では、観光などの訪問客が増えている

		そう思う	ややそう 思う	どちらと も言えな い	あまりそ う思わな い	そう思わ ない	無回答	合計
滋賀県全体		103 6.5%	353 22.3%	524 33.1%	380 24.0%	206 13.0%	18 1.1%	1,584 100.0%
性別	男性	42 5.7%	160 21.6%	235 31.8%	186 25.1%	112 15.1%	5 0.7%	740 100.0%
	女性	60 7.3%	188 23.0%	279 34.1%	188 23.0%	90 11.0%	12 1.5%	817 100.0%
年齢	30歳未満	12 7.7%	34 21.9%	50 32.3%	33 21.3%	26 16.8%	0 0.0%	155 100.0%
	30歳代	16 6.8%	54 22.9%	72 30.5%	55 23.3%	39 16.5%	0 0.0%	236 100.0%
	40歳代	19 5.6%	79 23.4%	116 34.4%	85 25.2%	35 10.4%	3 0.9%	337 100.0%
	50歳代	17 5.4%	69 22.0%	117 37.3%	75 23.9%	36 11.5%	0 0.0%	314 100.0%
	60歳代	25 6.8%	80 21.6%	109 29.5%	96 25.9%	52 14.1%	8 2.2%	370 100.0%
	70歳以上	12 7.5%	34 21.1%	58 36.0%	35 21.7%	15 9.3%	7 4.3%	161 100.0%
	居住地域	大津地域	25 6.6%	89 23.5%	140 37.0%	84 22.2%	32 8.5%	8 2.1%
湖南地域		6 1.8%	33 9.8%	123 36.6%	107 31.8%	65 19.3%	2 0.6%	336 100.0%
甲賀地域		0 0.0%	22 14.2%	59 38.1%	49 31.6%	25 16.1%	0 0.0%	155 100.0%
東近江地域		11 4.5%	65 26.7%	79 32.5%	55 22.6%	31 12.8%	2 0.8%	243 100.0%
湖東地域		22 12.9%	67 39.2%	40 23.4%	24 14.0%	15 8.8%	3 1.8%	171 100.0%
湖北地域		21 12.1%	44 25.3%	60 34.5%	28 16.1%	19 10.9%	2 1.1%	174 100.0%
湖西地域		17 14.2%	31 25.8%	23 19.2%	32 26.7%	16 13.3%	1 0.8%	120 100.0%
職業	被雇用者（役員を含む）	65 7.1%	189 20.5%	317 34.5%	230 25.0%	116 12.6%	3 0.3%	920 100.0%
	自営業主（家庭内職者を含む）	3 3.1%	25 25.8%	23 23.7%	27 27.8%	18 18.6%	1 1.0%	97 100.0%
	家族従業者	3 5.0%	14 23.3%	20 33.3%	14 23.3%	7 11.7%	2 3.3%	60 100.0%
	無職	28 6.5%	102 23.8%	144 33.6%	93 21.7%	52 12.1%	10 2.3%	429 100.0%
	学生	1 2.1%	15 31.9%	15 31.9%	10 21.3%	6 12.8%	0 0.0%	47 100.0%
	家族構成	一人暮らし（単身世帯）	2 2.6%	21 26.9%	20 25.6%	23 29.5%	12 15.4%	0 0.0%
夫婦のみ（1世代世帯）		26 7.3%	80 22.3%	122 34.1%	80 22.3%	46 12.8%	4 1.1%	358 100.0%
親と子（2世代世帯）		51 6.1%	181 21.5%	274 32.6%	209 24.9%	118 14.0%	7 0.8%	840 100.0%
親と子と孫（3世代世帯）		20 8.9%	54 24.0%	74 32.9%	46 20.4%	28 12.4%	3 1.3%	225 100.0%
その他		3 4.9%	12 19.7%	25 41.0%	16 26.2%	1 1.6%	4 6.6%	61 100.0%
婚姻状況	既婚（事実婚を含む）	76 6.1%	279 22.4%	431 34.6%	294 23.6%	152 12.2%	15 1.2%	1,247 100.0%
	未婚	25 7.7%	69 21.4%	91 28.2%	82 25.4%	53 16.4%	3 0.9%	323 100.0%
子ども有無	子どもがいる	76 6.3%	269 22.4%	415 34.5%	288 24.0%	139 11.6%	15 1.2%	1,202 100.0%
	子どもはいない	26 7.0%	82 22.0%	106 28.5%	89 23.9%	66 17.7%	3 0.8%	372 100.0%
居住歴	生まれてからずっと滋賀県に住んでいる	46 6.2%	158 21.4%	243 32.8%	178 24.1%	107 14.5%	8 1.1%	740 100.0%
	滋賀県で生まれて、県外に転出後、再び転入した	23 9.5%	58 23.9%	77 31.7%	54 22.2%	30 12.3%	1 0.4%	243 100.0%
	県外で生まれて滋賀県へ転入した	33 5.5%	135 22.7%	204 34.2%	146 24.5%	69 11.6%	9 1.5%	596 100.0%

問11-9 お住まいの市・町では、訪問客を受入れる体制が整っている

		そう思う	ややそう 思う	どちらと も言えな い	あまりそ う思わな い	そう思わ ない	無回答	合計
滋賀県全体		29 1.8%	184 11.6%	643 40.6%	450 28.4%	256 16.2%	22 1.4%	1,584 100.0%
性別	男性	9 1.2%	79 10.7%	290 39.2%	221 29.9%	136 18.4%	5 0.7%	740 100.0%
	女性	20 2.4%	101 12.4%	342 41.9%	224 27.4%	114 14.0%	16 2.0%	817 100.0%
年齢	30歳未満	5 3.2%	27 17.4%	57 36.8%	39 25.2%	27 17.4%	0 0.0%	155 100.0%
	30歳代	4 1.7%	27 11.4%	99 41.9%	63 26.7%	43 18.2%	0 0.0%	236 100.0%
	40歳代	11 3.3%	36 10.7%	140 41.5%	106 31.5%	41 12.2%	3 0.9%	337 100.0%
	50歳代	3 1.0%	33 10.5%	133 42.4%	93 29.6%	52 16.6%	0 0.0%	314 100.0%
	60歳代	4 1.1%	41 11.1%	134 36.2%	109 29.5%	71 19.2%	11 3.0%	370 100.0%
	70歳以上	2 1.2%	18 11.2%	76 47.2%	38 23.6%	19 11.8%	8 5.0%	161 100.0%
	居住地域	大津地域	6 1.6%	42 11.1%	173 45.8%	105 27.8%	43 11.4%	9 2.4%
湖南地域		2 0.6%	26 7.7%	139 41.4%	97 28.9%	70 20.8%	2 0.6%	336 100.0%
甲賀地域		0 0.0%	5 3.2%	59 38.1%	59 38.1%	32 20.6%	0 0.0%	155 100.0%
東近江地域		1 0.4%	33 13.6%	94 38.7%	74 30.5%	37 15.2%	4 1.6%	243 100.0%
湖東地域		10 5.8%	28 16.4%	72 42.1%	38 22.2%	20 11.7%	3 1.8%	171 100.0%
湖北地域		7 4.0%	36 20.7%	67 38.5%	36 20.7%	25 14.4%	3 1.7%	174 100.0%
湖西地域		3 2.5%	13 10.8%	38 31.7%	39 32.5%	26 21.7%	1 0.8%	120 100.0%
職業	被雇用者（役員を含む）	21 2.3%	104 11.3%	378 41.1%	263 28.6%	150 16.3%	4 0.4%	920 100.0%
	自営業主（家庭内職者を含む）	0 0.0%	8 8.2%	34 35.1%	30 30.9%	23 23.7%	2 2.1%	97 100.0%
	家族従業者	0 0.0%	5 8.3%	23 38.3%	24 40.0%	6 10.0%	2 3.3%	60 100.0%
	無職	7 1.6%	56 13.1%	177 41.3%	114 26.6%	63 14.7%	12 2.8%	429 100.0%
	学生	0 0.0%	9 19.1%	20 42.6%	11 23.4%	7 14.9%	0 0.0%	47 100.0%
	家族構成	一人暮らし（単身世帯）	1 1.3%	10 12.8%	27 34.6%	25 32.1%	15 19.2%	0 0.0%
夫婦のみ（1世代世帯）		4 1.1%	39 10.9%	159 44.4%	100 27.9%	52 14.5%	4 1.1%	358 100.0%
親と子（2世代世帯）		20 2.4%	97 11.5%	323 38.5%	248 29.5%	143 17.0%	9 1.1%	840 100.0%
親と子と孫（3世代世帯）		2 0.9%	28 12.4%	96 42.7%	56 24.9%	38 16.9%	5 2.2%	225 100.0%
その他		2 3.3%	8 13.1%	25 41.0%	16 26.2%	6 9.8%	4 6.6%	61 100.0%
婚姻状況		既婚（事実婚を含む）	17 1.4%	140 11.2%	522 41.9%	356 28.5%	194 15.6%	18 1.4%
	未婚	12 3.7%	42 13.0%	116 35.9%	90 27.9%	60 18.6%	3 0.9%	323 100.0%
子ども の有 無	子どもがいる	19 1.6%	135 11.2%	504 41.9%	340 28.3%	185 15.4%	19 1.6%	1,202 100.0%
	子どもはいない	10 2.7%	48 12.9%	136 36.6%	106 28.5%	69 18.5%	3 0.8%	372 100.0%
居住歴	生まれてからずっと滋賀県に 住んでいる	13 1.8%	94 12.7%	296 40.0%	195 26.4%	131 17.7%	11 1.5%	740 100.0%
	滋賀県で生まれて、県外に 転出後、再び転入した	5 2.1%	22 9.1%	103 42.4%	66 27.2%	46 18.9%	1 0.4%	243 100.0%
	県外で生まれて滋賀県へ 転入した	11 1.8%	67 11.2%	243 40.8%	186 31.2%	79 13.3%	10 1.7%	596 100.0%

問12 循環力

問12-1 食品や日用品の購入は、地元の商店街やスーパーを利用している

		そう思う	ややそう 思う	どちらと も言えな い	あまりそ う思わな い	そう思わ ない	無回答	合計
滋賀県全体		803	504	136	84	44	13	1,584
		50.7%	31.8%	8.6%	5.3%	2.8%	0.8%	100.0%
性別	男性	351	253	71	40	21	4	740
		47.4%	34.2%	9.6%	5.4%	2.8%	0.5%	100.0%
	女性	438	244	65	40	21	9	817
		53.6%	29.9%	8.0%	4.9%	2.6%	1.1%	100.0%
年齢	30歳未満	71	52	14	11	7	0	155
		45.8%	33.5%	9.0%	7.1%	4.5%	0.0%	100.0%
	30歳代	121	70	21	16	8	0	236
		51.3%	29.7%	8.9%	6.8%	3.4%	0.0%	100.0%
	40歳代	148	125	36	16	10	2	337
		43.9%	37.1%	10.7%	4.7%	3.0%	0.6%	100.0%
	50歳代	151	106	33	18	6	0	314
	48.1%	33.8%	10.5%	5.7%	1.9%	0.0%	100.0%	
	60歳代	206	106	25	17	10	6	370
		55.7%	28.6%	6.8%	4.6%	2.7%	1.6%	100.0%
	70歳以上	99	45	6	5	1	5	161
		61.5%	28.0%	3.7%	3.1%	0.6%	3.1%	100.0%
居住地	大津地域	220	118	21	9	5	5	378
		58.2%	31.2%	5.6%	2.4%	1.3%	1.3%	100.0%
	湖南地域	196	104	18	8	9	1	336
		58.3%	31.0%	5.4%	2.4%	2.7%	0.3%	100.0%
	甲賀地域	55	63	22	12	3	0	155
		35.5%	40.6%	14.2%	7.7%	1.9%	0.0%	100.0%
	東近江地域	103	77	33	23	6	1	243
		42.4%	31.7%	13.6%	9.5%	2.5%	0.4%	100.0%
	湖東地域	88	52	12	11	6	2	171
		51.5%	30.4%	7.0%	6.4%	3.5%	1.2%	100.0%
	湖北地域	83	49	17	11	12	2	174
		47.7%	28.2%	9.8%	6.3%	6.9%	1.1%	100.0%
	湖西地域	53	41	13	9	2	2	120
		44.2%	34.2%	10.8%	7.5%	1.7%	1.7%	100.0%
職業	被雇用者（役員を含む）	441	314	86	51	26	2	920
		47.9%	34.1%	9.3%	5.5%	2.8%	0.2%	100.0%
	自営業主（家庭内職者を含む）	44	33	10	6	3	1	97
		45.4%	34.0%	10.3%	6.2%	3.1%	1.0%	100.0%
	家族従業者	21	22	8	6	1	2	60
		35.0%	36.7%	13.3%	10.0%	1.7%	3.3%	100.0%
	無職	258	110	27	17	9	8	429
		60.1%	25.6%	6.3%	4.0%	2.1%	1.9%	100.0%
	学生	24	14	4	2	3	0	47
		51.1%	29.8%	8.5%	4.3%	6.4%	0.0%	100.0%
家族構成	一人暮らし（単身世帯）	39	27	4	3	4	1	78
		50.0%	34.6%	5.1%	3.8%	5.1%	1.3%	100.0%
	夫婦のみ（1世代世帯）	195	110	30	9	12	2	358
		54.5%	30.7%	8.4%	2.5%	3.4%	0.6%	100.0%
	親と子（2世代世帯）	430	268	68	51	17	6	840
	51.2%	31.9%	8.1%	6.1%	2.0%	0.7%	100.0%	
	親と子と孫（3世代世帯）	96	79	27	14	8	1	225
		42.7%	35.1%	12.0%	6.2%	3.6%	0.4%	100.0%
	その他	28	18	5	5	2	3	61
		45.9%	29.5%	8.2%	8.2%	3.3%	4.9%	100.0%
婚姻状況	既婚（事実婚を含む）	639	400	104	62	32	10	1,247
		51.2%	32.1%	8.3%	5.0%	2.6%	0.8%	100.0%
	未婚	154	102	32	21	12	2	323
		47.7%	31.6%	9.9%	6.5%	3.7%	0.6%	100.0%
子ども 有 無 の	子どもがいる	621	382	98	62	28	11	1,202
		51.7%	31.8%	8.2%	5.2%	2.3%	0.9%	100.0%
	子どもはいない	175	122	38	19	16	2	372
		47.0%	32.8%	10.2%	5.1%	4.3%	0.5%	100.0%
居住 歴	生まれてからずっと滋賀県に 住んでいる	351	232	86	42	23	6	740
		47.4%	31.4%	11.6%	5.7%	3.1%	0.8%	100.0%
	滋賀県で生まれて、県外に 転出後、再び転入した	121	82	17	16	6	1	243
		49.8%	33.7%	7.0%	6.6%	2.5%	0.4%	100.0%
	県外で生まれて滋賀県へ 転入した	326	190	33	26	15	6	596
		54.7%	31.9%	5.5%	4.4%	2.5%	1.0%	100.0%

問12-2 お住まいの市・町や県内でとれたものを意識して買っている

		そう思う	ややそう 思う	どちらと も言えな い	あまりそ う思わな い	そう思わ ない	無回答	合計
滋賀県全体		198 12.5%	451 28.5%	547 34.5%	249 15.7%	124 7.8%	15 0.9%	1,584 100.0%
性別	男性	68 9.2%	187 25.3%	275 37.2%	140 18.9%	65 8.8%	5 0.7%	740 100.0%
	女性	126 15.4%	267 31.5%	272 32.2%	109 13.1%	59 6.7%	9 1.1%	817 100.0%
年齢	30歳未満	7 4.5%	29 18.7%	55 35.5%	40 25.8%	24 15.5%	0 0.0%	155 100.0%
	30歳代	27 11.4%	67 28.4%	67 28.4%	42 17.8%	33 14.0%	0 0.0%	236 100.0%
	40歳代	32 9.5%	86 25.5%	128 38.0%	59 17.5%	28 8.3%	4 1.2%	337 100.0%
	50歳代	31 9.9%	91 29.0%	120 38.2%	52 16.6%	20 6.4%	0 0.0%	314 100.0%
	60歳代	63 17.0%	126 34.1%	120 32.4%	41 11.1%	14 3.8%	6 1.6%	370 100.0%
	70歳以上	37 23.0%	48 29.8%	54 33.5%	15 9.3%	2 1.2%	5 3.1%	161 100.0%
	居住地域	大津地域	48 12.7%	120 31.7%	128 33.9%	55 14.6%	21 5.6%	6 1.6%
湖南地域		48 14.3%	95 28.3%	108 32.1%	59 17.6%	25 7.4%	1 0.3%	336 100.0%
甲賀地域		13 8.4%	43 27.7%	53 34.2%	31 20.0%	15 9.7%	0 0.0%	155 100.0%
東近江地域		32 13.2%	70 28.8%	85 35.0%	37 15.2%	17 7.0%	2 0.8%	243 100.0%
湖東地域		20 11.7%	45 26.3%	71 41.5%	18 10.5%	15 8.8%	2 1.2%	171 100.0%
湖北地域		22 12.6%	46 26.4%	54 31.0%	31 17.8%	18 10.3%	3 1.7%	174 100.0%
湖西地域		15 12.5%	30 25.0%	45 37.5%	18 15.0%	11 9.2%	1 0.8%	120 100.0%
職業	被雇用者（役員を含む）	88 9.6%	253 27.5%	328 35.7%	165 17.9%	83 9.0%	3 0.3%	920 100.0%
	自営業主（家庭内職者を含む）	11 11.3%	28 28.9%	35 36.1%	18 18.6%	4 4.1%	1 1.0%	97 100.0%
	家族従業者	7 11.7%	19 31.7%	20 33.3%	10 16.7%	2 3.3%	2 3.3%	60 100.0%
	無職	85 19.8%	133 31.0%	134 31.2%	45 10.5%	24 5.6%	8 1.9%	429 100.0%
	学生	3 6.4%	11 23.4%	16 34.0%	10 21.3%	7 14.9%	0 0.0%	47 100.0%
	家族構成	一人暮らし（単身世帯）	12 15.4%	16 20.5%	28 35.9%	11 14.1%	10 12.8%	1 1.3%
夫婦のみ（1世代世帯）	56 15.6%	118 33.0%	114 31.8%	50 14.0%	18 5.0%	2 0.6%	358 100.0%	
親と子（2世代世帯）	91 10.8%	227 27.0%	298 35.5%	142 16.9%	75 8.9%	7 0.8%	840 100.0%	
親と子と孫（3世代世帯）	25 11.1%	61 27.1%	90 40.0%	30 13.3%	17 7.6%	2 0.9%	225 100.0%	
その他	9 14.8%	23 37.7%	10 16.4%	12 19.7%	4 6.6%	3 4.9%	61 100.0%	
婚姻状況	既婚（事実婚を含む）	167 13.4%	370 29.7%	434 34.8%	184 14.8%	80 6.4%	12 1.0%	1,247 100.0%
	未婚	29 9.0%	74 22.9%	111 34.4%	65 20.1%	42 13.0%	2 0.6%	323 100.0%
子ども の有 無	子どもがいる	161 13.4%	356 29.6%	425 35.4%	174 14.5%	73 6.1%	13 1.1%	1,202 100.0%
	子どもはいない	35 9.4%	92 24.7%	119 32.0%	73 19.6%	51 13.7%	2 0.5%	372 100.0%
居住歴	生まれてからずっと滋賀県に 住んでいる	88 11.9%	193 26.1%	264 35.7%	132 17.8%	57 7.7%	6 0.8%	740 100.0%
	滋賀県で生まれて、県外に 転出後、再び転入した	22 9.1%	83 34.2%	77 31.7%	36 14.8%	24 9.9%	1 0.4%	243 100.0%
	県外で生まれて滋賀県へ 転入した	87 14.6%	173 29.0%	205 34.4%	80 13.4%	43 7.2%	8 1.3%	596 100.0%

問12-3 遊びやレクリエーションは、主にお住まいの市・町内で行っている

		そう思う	ややそう 思う	どちらと も言えな い	あまりそ う思わな い	そう思わ ない	無回答	合計
滋賀県全体		92	299	537	395	238	23	1,584
		5.8%	18.9%	33.9%	24.9%	15.0%	1.5%	100.0%
性別	男性	46	134	248	189	118	5	740
		6.2%	18.1%	33.5%	25.5%	15.9%	0.7%	100.0%
性別	女性	46	160	278	201	117	15	817
		5.6%	19.6%	34.0%	24.6%	14.3%	1.8%	100.0%
年齢	30歳未満	5	15	36	58	41	0	155
		3.2%	9.7%	23.2%	37.4%	26.5%	0.0%	100.0%
	30歳代	19	52	70	49	46	0	236
		8.1%	22.0%	29.7%	20.8%	19.5%	0.0%	100.0%
	40歳代	8	63	128	82	52	4	337
		2.4%	18.7%	38.0%	24.3%	15.4%	1.2%	100.0%
	50歳代	22	54	105	89	42	2	314
	7.0%	17.2%	33.4%	28.3%	13.4%	0.6%	100.0%	
60歳代	25	75	132	87	40	11	370	
		6.8%	20.3%	35.7%	23.5%	10.8%	3.0%	100.0%
70歳以上	13	38	61	29	15	5	161	
		8.1%	23.6%	37.9%	18.0%	9.3%	3.1%	100.0%
居住地 地域	大津地域	31	99	131	68	41	8	378
		8.2%	26.2%	34.7%	18.0%	10.8%	2.1%	100.0%
	湖南地域	15	59	119	92	50	1	336
		4.5%	17.6%	35.4%	27.4%	14.9%	0.3%	100.0%
	甲賀地域	4	22	51	45	32	1	155
		2.6%	14.2%	32.9%	29.0%	20.6%	0.6%	100.0%
	東近江地域	6	42	85	69	37	4	243
	2.5%	17.3%	35.0%	28.4%	15.2%	1.6%	100.0%	
湖東地域	14	29	56	48	22	2	171	
		8.2%	17.0%	32.7%	28.1%	12.9%	1.2%	100.0%
湖北地域	11	32	60	38	28	5	174	
		6.3%	18.4%	34.5%	21.8%	16.1%	2.9%	100.0%
湖西地域	11	15	32	34	27	1	120	
		9.2%	12.5%	26.7%	28.3%	22.5%	0.8%	100.0%
職業	被雇用者（役員を含む）	48	161	305	250	152	4	920
		5.2%	17.5%	33.2%	27.2%	16.5%	0.4%	100.0%
	自営業主（家庭内職者を含む）	3	17	40	24	11	2	97
		3.1%	17.5%	41.2%	24.7%	11.3%	2.1%	100.0%
	家族従業者	2	13	14	22	6	3	60
		3.3%	21.7%	23.3%	36.7%	10.0%	5.0%	100.0%
無職	37	97	152	82	49	12	429	
		8.6%	22.6%	35.4%	19.1%	11.4%	2.8%	100.0%
学生	1	7	10	15	14	0	47	
		2.1%	14.9%	21.3%	31.9%	29.8%	0.0%	100.0%
家族構 成	一人暮らし（単身世帯）	5	14	27	14	17	1	78
		6.4%	17.9%	34.6%	17.9%	21.8%	1.3%	100.0%
	夫婦のみ（1世代世帯）	23	66	138	86	42	3	358
		6.4%	18.4%	38.5%	24.0%	11.7%	0.8%	100.0%
	親と子（2世代世帯）	43	167	278	210	131	11	840
	5.1%	19.9%	33.1%	25.0%	15.6%	1.3%	100.0%	
親と子と孫（3世代世帯）	12	36	72	62	38	5	225	
		5.3%	16.0%	32.0%	27.6%	16.9%	2.2%	100.0%
その他	6	10	17	19	6	3	61	
		9.8%	16.4%	27.9%	31.1%	9.8%	4.9%	100.0%
婚姻状 況	既婚（事実婚を含む）	67	254	447	303	156	20	1,247
		5.4%	20.4%	35.8%	24.3%	12.5%	1.6%	100.0%
未婚	23	41	87	89	81	2	323	
		7.1%	12.7%	26.9%	27.6%	25.1%	0.6%	100.0%
子ど も 無 の	子どもがいる	63	249	431	293	145	21	1,202
		5.2%	20.7%	35.9%	24.4%	12.1%	1.7%	100.0%
子ども はい ない	27	49	103	101	90	2	372	
		7.3%	13.2%	27.7%	27.2%	24.2%	0.5%	100.0%
居住 歴	生まれてからずっと滋賀県に 住んでいる	44	117	247	191	129	12	740
		5.9%	15.8%	33.4%	25.8%	17.4%	1.6%	100.0%
	滋賀県で生まれて、県外に 転出後、再び転入した	11	49	83	63	36	1	243
		4.5%	20.2%	34.2%	25.9%	14.8%	0.4%	100.0%
県外で 生まれ て滋賀 県へ 転入し た	36	132	205	141	72	10	596	
		6.0%	22.1%	34.4%	23.7%	12.1%	1.7%	100.0%

問12-4 お住まいの市・町の駅前や商店街には活気がある

		そう思う	ややそう 思う	どちらと も言えな い	あまりそ う思わな い	そう思わ ない	無回答	合計
滋賀県全体		23 1.5%	142 9.0%	365 23.0%	551 34.8%	491 31.0%	12 0.8%	1,584 100.0%
性別	男性	10 1.4%	59 8.0%	172 23.2%	252 34.1%	243 32.8%	4 0.5%	740 100.0%
	女性	13 1.6%	82 10.0%	186 22.8%	288 35.3%	241 29.5%	7 0.9%	817 100.0%
年齢	30歳未満	2 1.3%	20 12.9%	31 20.0%	55 35.5%	47 30.3%	0 0.0%	155 100.0%
	30歳代	5 2.1%	29 12.3%	54 22.9%	73 30.9%	75 31.8%	0 0.0%	236 100.0%
	40歳代	3 0.9%	16 4.7%	74 22.0%	130 38.6%	112 33.2%	2 0.6%	337 100.0%
	50歳代	4 1.3%	20 6.4%	77 24.5%	118 37.6%	95 30.3%	0 0.0%	314 100.0%
	60歳代	5 1.4%	35 9.5%	83 22.4%	116 31.4%	127 34.3%	4 1.1%	370 100.0%
	70歳以上	4 2.5%	22 13.7%	45 28.0%	52 32.3%	32 19.9%	6 3.7%	161 100.0%
	居住地域	大津地域	5 1.3%	26 6.9%	99 26.2%	143 37.8%	99 26.2%	6 1.6%
湖南地域		15 4.5%	59 17.6%	97 28.9%	113 33.6%	52 15.5%	0 0.0%	336 100.0%
甲賀地域		0 0.0%	5 3.2%	20 12.9%	48 31.0%	82 52.9%	0 0.0%	155 100.0%
東近江地域		0 0.0%	14 5.8%	54 22.2%	101 41.6%	72 29.6%	2 0.8%	243 100.0%
湖東地域		0 0.0%	8 4.7%	35 20.5%	62 36.3%	65 38.0%	1 0.6%	171 100.0%
湖北地域		3 1.7%	27 15.5%	45 25.9%	36 20.7%	62 35.6%	1 0.6%	174 100.0%
湖西地域		0 0.0%	3 2.5%	15 12.5%	43 35.8%	57 47.5%	2 1.7%	120 100.0%
職業	被雇用者（役員を含む）	10 1.1%	74 8.0%	197 21.4%	338 36.7%	299 32.5%	2 0.2%	920 100.0%
	自営業主（家庭内職者を含む）	2 2.1%	5 5.2%	21 21.6%	33 34.0%	34 35.1%	2 2.1%	97 100.0%
	家族従業者	1 1.7%	3 5.0%	18 30.0%	17 28.3%	19 31.7%	2 3.3%	60 100.0%
	無職	10 2.3%	49 11.4%	113 26.3%	140 32.6%	112 26.1%	5 1.2%	429 100.0%
	学生	0 0.0%	8 17.0%	10 21.3%	14 29.8%	15 31.9%	0 0.0%	47 100.0%
	家族構成	一人暮らし（単身世帯）	1 1.3%	8 10.3%	16 20.5%	20 25.6%	33 42.3%	0 0.0%
夫婦のみ（1世代世帯）		8 2.2%	42 11.7%	92 25.7%	118 33.0%	96 26.8%	2 0.6%	358 100.0%
親と子（2世代世帯）		10 1.2%	66 7.9%	193 23.0%	302 36.0%	264 31.4%	5 0.6%	840 100.0%
親と子と孫（3世代世帯）		4 1.8%	20 8.9%	49 21.8%	74 32.9%	76 33.8%	2 0.9%	225 100.0%
その他		0 0.0%	4 6.6%	9 14.8%	26 42.6%	19 31.1%	3 4.9%	61 100.0%
婚姻状況	既婚（事実婚を含む）	18 1.4%	116 9.3%	297 23.8%	432 34.6%	374 30.0%	10 0.8%	1,247 100.0%
	未婚	5 1.5%	26 8.0%	63 19.5%	113 35.0%	115 35.6%	1 0.3%	323 100.0%
子ども有無	子どもがいる	18 1.5%	108 9.0%	286 23.8%	419 34.9%	360 30.0%	11 0.9%	1,202 100.0%
	子どもはいない	5 1.3%	34 9.1%	76 20.4%	128 34.4%	128 34.4%	1 0.3%	372 100.0%
居住歴	生まれてからずっと滋賀県に住んでいる	12 1.6%	60 8.1%	162 21.9%	258 34.9%	243 32.8%	5 0.7%	740 100.0%
	滋賀県で生まれて、県外に転出後、再び転入した	3 1.2%	20 8.2%	49 20.2%	76 31.3%	95 39.1%	0 0.0%	243 100.0%
	県外で生まれて滋賀県へ転入した	8 1.3%	62 10.4%	153 25.7%	214 35.9%	152 25.5%	7 1.2%	596 100.0%

問12-5 お住まいの市・町は、買い物ができる場所が充実している

		そう思う	ややそう 思う	どちらと も言えな い	あまりそ う思わな い	そう思わ ない	無回答	合計
滋賀県全体		175 11.0%	477 30.1%	380 24.0%	311 19.6%	226 14.3%	15 0.9%	1,584 100.0%
性別	男性	70 9.5%	227 30.7%	192 25.9%	137 18.5%	108 14.6%	6 0.8%	740 100.0%
	女性	104 12.7%	241 29.5%	178 21.8%	170 20.8%	116 14.2%	8 1.0%	817 100.0%
年齢	30歳未満	15 9.7%	47 30.3%	38 24.5%	35 22.6%	20 12.9%	0 0.0%	155 100.0%
	30歳代	35 14.8%	74 31.4%	43 18.2%	45 19.1%	39 16.5%	0 0.0%	236 100.0%
	40歳代	30 8.9%	111 32.9%	82 24.3%	66 19.6%	46 13.6%	2 0.6%	337 100.0%
	50歳代	35 11.1%	91 29.0%	88 28.0%	61 19.4%	39 12.4%	0 0.0%	314 100.0%
	60歳代	36 9.7%	94 25.4%	92 24.9%	80 21.6%	63 17.0%	5 1.4%	370 100.0%
	70歳以上	23 14.3%	60 37.3%	32 19.9%	22 13.7%	16 9.9%	8 5.0%	161 100.0%
居住地域	大津地域	41 10.8%	126 33.3%	96 25.4%	73 19.3%	36 9.5%	6 1.6%	378 100.0%
	湖南地域	67 19.9%	131 39.0%	69 20.5%	43 12.8%	24 7.1%	2 0.6%	336 100.0%
	甲賀地域	19 12.3%	35 22.6%	41 26.5%	36 23.2%	24 15.5%	0 0.0%	155 100.0%
	東近江地域	16 6.6%	60 24.7%	63 25.9%	67 27.6%	36 14.8%	1 0.4%	243 100.0%
	湖東地域	15 8.8%	53 31.0%	36 21.1%	37 21.6%	28 16.4%	2 1.2%	171 100.0%
	湖北地域	13 7.5%	52 29.9%	46 26.4%	23 13.2%	38 21.8%	2 1.1%	174 100.0%
	湖西地域	3 2.5%	20 16.7%	26 21.7%	30 25.0%	39 32.5%	2 1.7%	120 100.0%
職業	被雇用者（役員を含む）	93 10.1%	283 30.8%	226 24.6%	180 19.6%	136 14.8%	2 0.2%	920 100.0%
	自営業主（家庭内職者を含む）	6 6.2%	19 19.6%	32 33.0%	20 20.6%	18 18.6%	2 2.1%	97 100.0%
	家族従業者	8 13.3%	14 23.3%	16 26.7%	13 21.7%	7 11.7%	2 3.3%	60 100.0%
	無職	58 13.5%	139 32.4%	89 20.7%	84 19.6%	51 11.9%	8 1.9%	429 100.0%
	学生	5 10.6%	16 34.0%	12 25.5%	9 19.1%	5 10.6%	0 0.0%	47 100.0%
家族構成	一人暮らし（単身世帯）	6 7.7%	30 38.5%	15 19.2%	11 14.1%	14 17.9%	2 2.6%	78 100.0%
	夫婦のみ（1世代世帯）	43 12.0%	112 31.3%	87 24.3%	68 19.0%	46 12.8%	2 0.6%	358 100.0%
	親と子（2世代世帯）	93 11.1%	256 30.5%	204 24.3%	175 20.8%	107 12.7%	5 0.6%	840 100.0%
	親と子と孫（3世代世帯）	27 12.0%	55 24.4%	57 25.3%	39 17.3%	44 19.6%	3 1.3%	225 100.0%
	その他	5 8.2%	15 24.6%	12 19.7%	15 24.6%	11 18.0%	3 4.9%	61 100.0%
婚姻状況	既婚（事実婚を含む）	136 10.9%	383 30.7%	300 24.1%	243 19.5%	172 13.8%	13 1.0%	1,247 100.0%
	未婚	36 11.1%	92 28.5%	76 23.5%	67 20.7%	50 15.5%	2 0.6%	323 100.0%
子ども の有 無	子どもがいる	138 11.5%	366 30.4%	282 23.5%	236 19.6%	166 13.8%	14 1.2%	1,202 100.0%
	子どもはいない	36 9.7%	110 29.6%	95 25.5%	73 19.6%	57 15.3%	1 0.3%	372 100.0%
居住歴	生まれてからずっと滋賀県に住んでいる	79 10.7%	215 29.1%	179 24.2%	147 19.9%	112 15.1%	8 1.1%	740 100.0%
	滋賀県で生まれて、県外に転出後、再び転入した	18 7.4%	67 27.6%	58 23.9%	58 23.9%	41 16.9%	1 0.4%	243 100.0%
	県外で生まれて滋賀県へ転入した	77 12.9%	195 32.7%	140 23.5%	106 17.8%	72 12.1%	6 1.0%	596 100.0%

問12-6 お住まいの市・町は、遊びやレクリエーションの場所や施設が充実している

		そう思う	ややそう 思う	どちらと も言えな い	あまりそ う思わな い	そう思わ ない	無回答	合計
滋賀県全体		25 1.6%	155 9.8%	419 26.5%	584 36.9%	385 24.3%	16 1.0%	1,584 100.0%
性別	男性	10 1.4%	65 8.8%	203 27.4%	272 36.8%	184 24.9%	6 0.8%	740 100.0%
	女性	15 1.8%	88 10.8%	207 25.3%	303 37.1%	195 23.9%	9 1.1%	817 100.0%
年齢	30歳未満	2 1.3%	17 11.0%	31 20.0%	60 38.7%	45 29.0%	0 0.0%	155 100.0%
	30歳代	7 3.0%	26 11.0%	51 21.6%	80 33.9%	72 30.5%	0 0.0%	236 100.0%
	40歳代	3 0.9%	30 8.9%	86 25.5%	132 39.2%	84 24.9%	2 0.6%	337 100.0%
	50歳代	5 1.6%	33 10.5%	94 29.9%	112 35.7%	70 22.3%	0 0.0%	314 100.0%
	60歳代	4 1.1%	33 8.9%	99 26.8%	136 36.8%	91 24.6%	7 1.9%	370 100.0%
	70歳以上	4 2.5%	16 9.9%	54 33.5%	60 37.3%	20 12.4%	7 4.3%	161 100.0%
	居住地域	大津地域	9 2.4%	51 13.5%	117 31.0%	134 35.4%	61 16.1%	6 1.6%
湖南地域		10 3.0%	52 15.5%	103 30.7%	115 34.2%	56 16.7%	0 0.0%	336 100.0%
甲賀地域		2 1.3%	5 3.2%	35 22.6%	63 40.6%	50 32.3%	0 0.0%	155 100.0%
東近江地域		1 0.4%	12 4.9%	59 24.3%	108 44.4%	60 24.7%	3 1.2%	243 100.0%
湖東地域		2 1.2%	17 9.9%	39 22.8%	62 36.3%	50 29.2%	1 0.6%	171 100.0%
湖北地域		1 0.6%	16 9.2%	47 27.0%	56 32.2%	50 28.7%	4 2.3%	174 100.0%
湖西地域		0 0.0%	2 1.7%	18 15.0%	42 35.0%	56 46.7%	2 1.7%	120 100.0%
職業	被雇用者（役員を含む）	14 1.5%	90 9.8%	237 25.8%	339 36.8%	238 25.9%	2 0.2%	920 100.0%
	自営業主（家庭内職者を含む）	0 0.0%	4 4.1%	27 27.8%	34 35.1%	29 29.9%	3 3.1%	97 100.0%
	家族従業者	2 3.3%	5 8.3%	16 26.7%	25 41.7%	10 16.7%	2 3.3%	60 100.0%
	無職	8 1.9%	46 10.7%	124 28.9%	158 36.8%	85 19.8%	8 1.9%	429 100.0%
	学生	0 0.0%	8 17.0%	8 17.0%	18 38.3%	13 27.7%	0 0.0%	47 100.0%
	家族構成	一人暮らし（単身世帯）	1 1.3%	10 12.8%	22 28.2%	25 32.1%	19 24.4%	1 1.3%
夫婦のみ（1世代世帯）		7 2.0%	35 9.8%	107 29.9%	129 36.0%	78 21.8%	2 0.6%	358 100.0%
親と子（2世代世帯）		12 1.4%	76 9.0%	215 25.6%	319 38.0%	210 25.0%	8 1.0%	840 100.0%
親と子と孫（3世代世帯）		2 0.9%	25 11.1%	59 26.2%	78 34.7%	59 26.2%	2 0.9%	225 100.0%
その他		3 4.9%	5 8.2%	12 19.7%	23 37.7%	15 24.6%	3 4.9%	61 100.0%
婚姻状況		既婚（事実婚を含む）	19 1.5%	126 10.1%	349 28.0%	456 36.6%	284 22.8%	13 1.0%
	未婚	6 1.9%	28 8.7%	66 20.4%	123 38.1%	98 30.3%	2 0.6%	323 100.0%
子ども有無	子どもがいる	17 1.4%	129 10.7%	328 27.3%	444 36.9%	269 22.4%	15 1.2%	1,202 100.0%
	子どもはいない	8 2.2%	26 7.0%	89 23.9%	134 36.0%	114 30.6%	1 0.3%	372 100.0%
居住歴	生まれてからずっと滋賀県に住んでいる	9 1.2%	67 9.1%	183 24.7%	270 36.5%	204 27.6%	7 0.9%	740 100.0%
	滋賀県で生まれて、県外に転出後、再び転入した	2 0.8%	12 4.9%	69 28.4%	90 37.0%	68 28.0%	2 0.8%	243 100.0%
	県外で生まれて滋賀県へ転入した	14 2.3%	76 12.8%	167 28.0%	221 37.1%	111 18.6%	7 1.2%	596 100.0%

問12-7 お住まいの市・町には、学びや自己啓発を行うことができる場所が充実している

		そう思う	ややそう 思う	どちらと も言えな い	あまりそ う思わな い	そう思わ ない	無回答	合計
滋賀県全体		17 1.1%	152 9.6%	584 36.9%	525 33.1%	287 18.1%	19 1.2%	1,584 100.0%
性別	男性	6 0.8%	54 7.3%	280 37.8%	255 34.5%	138 18.6%	7 0.9%	740 100.0%
	女性	11 1.3%	96 11.8%	296 36.2%	261 31.9%	142 17.4%	11 1.3%	817 100.0%
年齢	30歳未満	4 2.6%	6 3.9%	61 39.4%	56 36.1%	28 18.1%	0 0.0%	155 100.0%
	30歳代	3 1.3%	25 10.6%	72 30.5%	80 33.9%	56 23.7%	0 0.0%	236 100.0%
	40歳代	2 0.6%	30 8.9%	122 36.2%	125 37.1%	55 16.3%	3 0.9%	337 100.0%
	50歳代	1 0.3%	32 10.2%	120 38.2%	99 31.5%	62 19.7%	0 0.0%	314 100.0%
	60歳代	2 0.5%	36 9.7%	141 38.1%	111 30.0%	71 19.2%	9 2.4%	370 100.0%
	70歳以上	5 3.1%	23 14.3%	64 39.8%	50 31.1%	12 7.5%	7 4.3%	161 100.0%
居住地域	大津地域	4 1.1%	43 11.4%	163 43.1%	114 30.2%	47 12.4%	7 1.9%	378 100.0%
	湖南地域	7 2.1%	44 13.1%	136 40.5%	113 33.6%	35 10.4%	1 0.3%	336 100.0%
	甲賀地域	0 0.0%	9 5.8%	52 33.5%	61 39.4%	33 21.3%	0 0.0%	155 100.0%
	東近江地域	1 0.4%	15 6.2%	82 33.7%	89 36.6%	53 21.8%	3 1.2%	243 100.0%
	湖東地域	4 2.3%	15 8.8%	66 38.6%	52 30.4%	31 18.1%	3 1.8%	171 100.0%
	湖北地域	1 0.6%	22 12.6%	60 34.5%	51 29.3%	37 21.3%	3 1.7%	174 100.0%
	湖西地域	0 0.0%	4 3.3%	24 20.0%	41 34.2%	49 40.8%	2 1.7%	120 100.0%
職業	被雇用者（役員を含む）	8 0.9%	79 8.6%	336 36.5%	317 34.5%	175 19.0%	5 0.5%	920 100.0%
	自営業主（家庭内職者を含む）	0 0.0%	4 4.1%	33 34.0%	37 38.1%	20 20.6%	3 3.1%	97 100.0%
	家族従業者	2 3.3%	10 16.7%	15 25.0%	23 38.3%	8 13.3%	2 3.3%	60 100.0%
	無職	5 1.2%	56 13.1%	174 40.6%	121 28.2%	66 15.4%	7 1.6%	429 100.0%
	学生	2 4.3%	0 0.0%	19 40.4%	17 36.2%	9 19.1%	0 0.0%	47 100.0%
家族構成	一人暮らし（単身世帯）	0 0.0%	7 9.0%	29 37.2%	18 23.1%	22 28.2%	2 2.6%	78 100.0%
	夫婦のみ（1世代世帯）	7 2.0%	37 10.3%	143 39.9%	113 31.6%	55 15.4%	3 0.8%	358 100.0%
	親と子（2世代世帯）	6 0.7%	76 9.0%	302 36.0%	290 34.5%	158 18.8%	8 1.0%	840 100.0%
	親と子と孫（3世代世帯）	3 1.3%	22 9.8%	84 37.3%	75 33.3%	39 17.3%	2 0.9%	225 100.0%
	その他	1 1.6%	6 9.8%	19 31.1%	23 37.7%	8 13.1%	4 6.6%	61 100.0%
婚姻状況	既婚（事実婚を含む）	13 1.0%	136 10.9%	459 36.8%	412 33.0%	213 17.1%	14 1.1%	1,247 100.0%
	未婚	3 0.9%	14 4.3%	120 37.2%	110 34.1%	72 22.3%	4 1.2%	323 100.0%
子ども の有 無	子どもがいる	12 1.0%	131 10.9%	449 37.4%	392 32.6%	202 16.8%	16 1.3%	1,202 100.0%
	子どもはいない	5 1.3%	20 5.4%	133 35.8%	129 34.7%	82 22.0%	3 0.8%	372 100.0%
居住歴	生まれてからずっと滋賀県に 住んでいる	8 1.1%	64 8.6%	273 36.9%	241 32.6%	146 19.7%	8 1.1%	740 100.0%
	滋賀県で生まれて、県外に 転出後、再び転入した	0 0.0%	17 7.0%	83 34.2%	84 34.6%	58 23.9%	1 0.4%	243 100.0%
	県外で生まれて滋賀県へ 転入した	9 1.5%	70 11.7%	228 38.3%	197 33.1%	82 13.8%	10 1.7%	596 100.0%

問12-8 お住まいの市・町には、地元の産品を取り扱ったり、介護や子育てなど地域の課題を解決してくれる企業が充実している

		そう思う	ややそう 思う	どちらと も言えな い	あまりそ う思わな い	そう思わ ない	無回答	合計
滋賀県全体		11 0.7%	139 8.8%	627 39.6%	512 32.3%	275 17.4%	20 1.3%	1,584 100.0%
性別	男性	6 0.8%	45 6.1%	296 40.0%	252 34.1%	134 18.1%	7 0.9%	740 100.0%
	女性	5 0.6%	93 11.4%	318 38.9%	252 30.8%	137 16.8%	12 1.5%	817 100.0%
年齢	30歳未満	2 1.3%	17 11.0%	61 39.4%	45 29.0%	29 18.7%	1 0.6%	155 100.0%
	30歳代	3 1.3%	25 10.6%	86 36.4%	72 30.5%	50 21.2%	0 0.0%	236 100.0%
	40歳代	2 0.6%	20 5.9%	143 42.4%	115 34.1%	53 15.7%	4 1.2%	337 100.0%
	50歳代	2 0.6%	33 10.5%	121 38.5%	115 36.6%	43 13.7%	0 0.0%	314 100.0%
	60歳代	1 0.3%	25 6.8%	152 41.1%	107 28.9%	77 20.8%	8 2.2%	370 100.0%
	70歳以上	1 0.6%	18 11.2%	61 37.9%	54 33.5%	20 12.4%	7 4.3%	161 100.0%
	居住地域	2 0.5%	34 9.0%	174 46.0%	112 29.6%	47 12.4%	9 2.4%	378 100.0%
湖南地域	4 1.2%	31 9.2%	163 48.5%	98 29.2%	37 11.0%	3 0.9%	336 100.0%	
甲賀地域	0 0.0%	11 7.1%	53 34.2%	57 36.8%	34 21.9%	0 0.0%	155 100.0%	
東近江地域	1 0.4%	21 8.6%	80 32.9%	89 36.6%	50 20.6%	2 0.8%	243 100.0%	
湖東地域	1 0.6%	12 7.0%	72 42.1%	51 29.8%	33 19.3%	2 1.2%	171 100.0%	
湖北地域	3 1.7%	23 13.2%	62 35.6%	50 28.7%	34 19.5%	2 1.1%	174 100.0%	
湖西地域	0 0.0%	7 5.8%	22 18.3%	51 42.5%	38 31.7%	2 1.7%	120 100.0%	
職業	被雇用者（役員を含む）	7 0.8%	77 8.4%	375 40.8%	296 32.2%	161 17.5%	4 0.4%	920 100.0%
	自営業主（家庭内職者を含む）	0 0.0%	3 3.1%	34 35.1%	36 37.1%	21 21.6%	3 3.1%	97 100.0%
	家族従業者	0 0.0%	11 18.3%	19 31.7%	19 31.7%	9 15.0%	2 3.3%	60 100.0%
	無職	4 0.9%	42 9.8%	167 38.9%	141 32.9%	67 15.6%	8 1.9%	429 100.0%
	学生	0 0.0%	3 6.4%	22 46.8%	12 25.5%	9 19.1%	1 2.1%	47 100.0%
家族構成	一人暮らし（単身世帯）	0 0.0%	6 7.7%	30 38.5%	25 32.1%	17 21.8%	0 0.0%	78 100.0%
	夫婦のみ（1世代世帯）	4 1.1%	22 6.1%	150 41.9%	118 33.0%	59 16.5%	5 1.4%	358 100.0%
	親と子（2世代世帯）	7 0.8%	68 8.1%	332 39.5%	273 32.5%	151 18.0%	9 1.1%	840 100.0%
	親と子と孫（3世代世帯）	0 0.0%	29 12.9%	86 38.2%	72 32.0%	36 16.0%	2 0.9%	225 100.0%
	その他	0 0.0%	11 18.0%	19 31.1%	19 31.1%	8 13.1%	4 6.6%	61 100.0%
婚姻状況	既婚（事実婚を含む）	10 0.8%	107 8.6%	496 39.8%	410 32.9%	209 16.8%	15 1.2%	1,247 100.0%
	未婚	1 0.3%	29 9.0%	129 39.9%	97 30.0%	63 19.5%	4 1.2%	323 100.0%
子ども有無	子どもがいる	7 0.6%	111 9.2%	472 39.3%	399 33.2%	197 16.4%	16 1.3%	1,202 100.0%
	子どもはいない	4 1.1%	26 7.0%	154 41.4%	109 29.3%	75 20.2%	4 1.1%	372 100.0%
居住歴	生まれてからずっと滋賀県に住んでいる	5 0.7%	65 8.8%	283 38.2%	238 32.2%	140 18.9%	9 1.2%	740 100.0%
	滋賀県で生まれて、県外に転出後、再び転入した	1 0.4%	17 7.0%	89 36.6%	85 35.0%	51 21.0%	0 0.0%	243 100.0%
	県外で生まれて滋賀県へ転入した	5 0.8%	55 9.2%	254 42.6%	188 31.5%	83 13.9%	11 1.8%	596 100.0%

問13 創る力

問13-1 新しい事業や新しい商品・サービスのアイデアがある

		そう思う	ややそう 思う	どちらと も言えな い	あまりそ う思わな い	そう思わ ない	無回答	合計
滋賀県全体		23	116	579	533	305	28	1,584
		1.5%	7.3%	36.6%	33.6%	19.3%	1.8%	100.0%
性別	男性	13	52	279	250	135	11	740
		1.8%	7.0%	37.7%	33.8%	18.2%	1.5%	100.0%
	女性	9	63	291	271	167	16	817
		1.1%	7.7%	35.6%	33.2%	20.4%	2.0%	100.0%
年齢	30歳未満	3	10	60	46	34	2	155
		1.9%	6.5%	38.7%	29.7%	21.9%	1.3%	100.0%
	30歳代	6	19	85	73	52	1	236
		2.5%	8.1%	36.0%	30.9%	22.0%	0.4%	100.0%
	40歳代	6	26	132	119	53	1	337
		1.8%	7.7%	39.2%	35.3%	15.7%	0.3%	100.0%
	50歳代	0	25	111	124	54	0	314
	0.0%	8.0%	35.4%	39.5%	17.2%	0.0%	100.0%	
	60歳代	2	26	133	112	81	16	370
		0.5%	7.0%	35.9%	30.3%	21.9%	4.3%	100.0%
	70歳以上	6	10	55	53	29	8	161
		3.7%	6.2%	34.2%	32.9%	18.0%	5.0%	100.0%
居住地域	大津地域	4	23	150	124	70	7	378
		1.1%	6.1%	39.7%	32.8%	18.5%	1.9%	100.0%
	湖南地域	7	27	141	109	48	4	336
		2.1%	8.0%	42.0%	32.4%	14.3%	1.2%	100.0%
	甲賀地域	1	11	56	49	37	1	155
		0.6%	7.1%	36.1%	31.6%	23.9%	0.6%	100.0%
	東近江地域	2	15	81	94	48	3	243
	0.8%	6.2%	33.3%	38.7%	19.8%	1.2%	100.0%	
	湖東地域	2	8	55	64	37	5	171
		1.2%	4.7%	32.2%	37.4%	21.6%	2.9%	100.0%
	湖北地域	6	20	67	46	30	5	174
		3.4%	11.5%	38.5%	26.4%	17.2%	2.9%	100.0%
	湖西地域	1	12	29	41	34	3	120
		0.8%	10.0%	24.2%	34.2%	28.3%	2.5%	100.0%
職業	被雇用者（役員を含む）	12	70	338	329	170	1	920
		1.3%	7.6%	36.7%	35.8%	18.5%	0.1%	100.0%
	自営業主（家庭内職者を含む）	0	12	28	28	25	4	97
		0.0%	12.4%	28.9%	28.9%	25.8%	4.1%	100.0%
	家族従業者	0	3	20	26	10	1	60
		0.0%	5.0%	33.3%	43.3%	16.7%	1.7%	100.0%
	無職	11	26	168	125	81	18	429
		2.6%	6.1%	39.2%	29.1%	18.9%	4.2%	100.0%
	学生	0	3	18	13	13	0	47
		0.0%	6.4%	38.3%	27.7%	27.7%	0.0%	100.0%
家族構成	一人暮らし（単身世帯）	1	4	26	28	16	3	78
		1.3%	5.1%	33.3%	35.9%	20.5%	3.8%	100.0%
	夫婦のみ（1世代世帯）	7	24	147	105	68	7	358
		2.0%	6.7%	41.1%	29.3%	19.0%	2.0%	100.0%
	親と子（2世代世帯）	13	57	301	291	166	12	840
	1.5%	6.8%	35.8%	34.6%	19.8%	1.4%	100.0%	
	親と子と孫（3世代世帯）	2	21	79	81	39	3	225
		0.9%	9.3%	35.1%	36.0%	17.3%	1.3%	100.0%
	その他	0	9	17	22	11	2	61
		0.0%	14.8%	27.9%	36.1%	18.0%	3.3%	100.0%
婚姻状況	既婚（事実婚を含む）	14	95	472	414	232	20	1,247
		1.1%	7.6%	37.9%	33.2%	18.6%	1.6%	100.0%
	未婚	8	21	103	115	70	6	323
		2.5%	6.5%	31.9%	35.6%	21.7%	1.9%	100.0%
子どもの有無	子どもがいる	12	90	453	406	218	23	1,202
		1.0%	7.5%	37.7%	33.8%	18.1%	1.9%	100.0%
	子どもはいない	11	26	121	123	86	5	372
		3.0%	7.0%	32.5%	33.1%	23.1%	1.3%	100.0%
居住歴	生まれてからずっと滋賀県に住んでいる	11	58	254	257	146	14	740
		1.5%	7.8%	34.3%	34.7%	19.7%	1.9%	100.0%
	滋賀県で生まれて、県外に転出後、再び転入した	6	23	85	82	47	0	243
		2.5%	9.5%	35.0%	33.7%	19.3%	0.0%	100.0%
	県外で生まれて滋賀県へ転入した	6	35	238	191	112	14	596
		1.0%	5.9%	39.9%	32.0%	18.8%	2.3%	100.0%

問13-2 起業のアイデアと意欲がある

		そう思う	ややそう 思う	どちらと も言えな い	あまりそ う思わな い	そう思わ ない	無回答	合計
滋賀県全体		18 1.1%	113 7.1%	573 36.2%	520 32.8%	328 20.7%	32 2.0%	1,584 100.0%
性別	男性	12 1.6%	53 7.2%	276 37.3%	248 33.5%	140 18.9%	11 1.5%	740 100.0%
	女性	6 0.7%	59 7.2%	289 35.4%	259 31.7%	184 22.5%	20 2.4%	817 100.0%
年齢	30歳未満	1 0.6%	14 9.0%	61 39.4%	39 25.2%	38 24.5%	2 1.3%	155 100.0%
	30歳代	6 2.5%	13 5.5%	87 36.9%	75 31.8%	54 22.9%	1 0.4%	236 100.0%
	40歳代	5 1.5%	31 9.2%	133 39.5%	109 32.3%	57 16.9%	2 0.6%	337 100.0%
	50歳代	2 0.6%	17 5.4%	113 36.0%	123 39.2%	59 18.8%	0 0.0%	314 100.0%
	60歳代	2 0.5%	26 7.0%	121 32.7%	117 31.6%	86 23.2%	18 4.9%	370 100.0%
	70歳以上	2 1.2%	12 7.5%	55 34.2%	52 32.3%	31 19.3%	9 5.6%	161 100.0%
	居住地域	大津地域	5 1.3%	22 5.8%	144 38.1%	124 32.8%	74 19.6%	9 2.4%
湖南地域		6 1.8%	28 8.3%	140 41.7%	98 29.2%	59 17.6%	5 1.5%	336 100.0%
甲賀地域		0 0.0%	9 5.8%	49 31.6%	58 37.4%	38 24.5%	1 0.6%	155 100.0%
東近江地域		1 0.4%	12 4.9%	89 36.6%	89 36.6%	49 20.2%	3 1.2%	243 100.0%
湖東地域		1 0.6%	14 8.2%	54 31.6%	58 33.9%	39 22.8%	5 2.9%	171 100.0%
湖北地域		3 1.7%	19 10.9%	67 38.5%	49 28.2%	31 17.8%	5 2.9%	174 100.0%
湖西地域		2 1.7%	9 7.5%	30 25.0%	39 32.5%	36 30.0%	4 3.3%	120 100.0%
職業	被雇用者（役員を含む）	10 1.1%	62 6.7%	342 37.2%	319 34.7%	185 20.1%	2 0.2%	920 100.0%
	自営業主（家庭内職者を含む）	2 2.1%	12 12.4%	30 30.9%	27 27.8%	22 22.7%	4 4.1%	97 100.0%
	家族従業者	0 0.0%	2 3.3%	19 31.7%	28 46.7%	10 16.7%	1 1.7%	60 100.0%
	無職	6 1.4%	30 7.0%	160 37.3%	121 28.2%	92 21.4%	20 4.7%	429 100.0%
	学生	0 0.0%	5 10.6%	15 31.9%	15 31.9%	12 25.5%	0 0.0%	47 100.0%
	家族構成	一人暮らし（単身世帯）	2 2.6%	2 2.6%	28 35.9%	27 34.6%	15 19.2%	4 5.1%
夫婦のみ（1世代世帯）		4 1.1%	25 7.0%	141 39.4%	108 30.2%	71 19.8%	9 2.5%	358 100.0%
親と子（2世代世帯）		10 1.2%	51 6.1%	303 36.1%	286 34.0%	177 21.1%	13 1.5%	840 100.0%
親と子と孫（3世代世帯）		1 0.4%	24 10.7%	75 33.3%	73 32.4%	49 21.8%	3 1.3%	225 100.0%
その他		0 0.0%	11 18.0%	18 29.5%	19 31.1%	11 18.0%	2 3.3%	61 100.0%
婚姻状況	既婚（事実婚を含む）	13 1.0%	87 7.0%	466 37.4%	410 32.9%	247 19.8%	24 1.9%	1,247 100.0%
	未婚	5 1.5%	25 7.7%	104 32.2%	105 32.5%	78 24.1%	6 1.9%	323 100.0%
子ども有無	子どもがいる	12 1.0%	84 7.0%	446 37.1%	398 33.1%	235 19.6%	27 2.2%	1,202 100.0%
	子どもはいない	6 1.6%	29 7.8%	123 33.1%	117 31.5%	92 24.7%	5 1.3%	372 100.0%
居住歴	生まれてからずっと滋賀県に住んでいる	6 0.8%	58 7.8%	255 34.5%	241 32.6%	163 22.0%	17 2.3%	740 100.0%
	滋賀県で生まれて、県外に転出後、再び転入した	6 2.5%	22 9.1%	86 35.4%	82 33.7%	47 19.3%	0 0.0%	243 100.0%
	県外で生まれて滋賀県へ転入した	6 1.0%	33 5.5%	231 38.8%	193 32.4%	118 19.8%	15 2.5%	596 100.0%

問13-3 お住まいの市・町では、新しい事業を始めたり、新しい商品・サービスを生みやすい環境が整っている

		そう思う	ややそう 思う	どちらと も言えな い	あまりそ う思わな い	そう思わ ない	無回答	合計
滋賀県全体		11 0.7%	90 5.7%	602 38.0%	530 33.5%	318 20.1%	33 2.1%	1,584 100.0%
性別	男性	6 0.8%	38 5.1%	277 37.4%	255 34.5%	152 20.5%	12 1.6%	740 100.0%
	女性	5 0.6%	49 6.0%	315 38.6%	266 32.6%	162 19.8%	20 2.4%	817 100.0%
年齢	30歳未満	2 1.3%	15 9.7%	61 39.4%	43 27.7%	32 20.6%	2 1.3%	155 100.0%
	30歳代	3 1.3%	7 3.0%	98 41.5%	77 32.6%	50 21.2%	1 0.4%	236 100.0%
	40歳代	1 0.3%	20 5.9%	136 40.4%	118 35.0%	58 17.2%	4 1.2%	337 100.0%
	50歳代	1 0.3%	14 4.5%	122 38.9%	115 36.6%	60 19.1%	2 0.6%	314 100.0%
	60歳代	0 0.0%	21 5.7%	120 32.4%	126 34.1%	87 23.5%	16 4.3%	370 100.0%
	70歳以上	4 2.5%	13 8.1%	62 38.5%	46 28.6%	29 18.0%	7 4.3%	161 100.0%
	居住地域	大津地域	1 0.3%	21 5.6%	161 42.6%	121 32.0%	65 17.2%	9 2.4%
湖南地域		7 2.1%	23 6.8%	149 44.3%	104 31.0%	48 14.3%	5 1.5%	336 100.0%
甲賀地域		0 0.0%	6 3.9%	58 37.4%	52 33.5%	37 23.9%	2 1.3%	155 100.0%
東近江地域		1 0.4%	11 4.5%	82 33.7%	92 37.9%	54 22.2%	3 1.2%	243 100.0%
湖東地域		1 0.6%	8 4.7%	53 31.0%	65 38.0%	39 22.8%	5 2.9%	171 100.0%
湖北地域		1 0.6%	17 9.8%	70 40.2%	45 25.9%	36 20.7%	5 2.9%	174 100.0%
湖西地域		0 0.0%	4 3.3%	29 24.2%	46 38.3%	38 31.7%	3 2.5%	120 100.0%
職業	被雇用者（役員を含む）	4 0.4%	47 5.1%	365 39.7%	318 34.6%	181 19.7%	5 0.5%	920 100.0%
	自営業主（家庭内職者を含む）	1 1.0%	7 7.2%	29 29.9%	32 33.0%	24 24.7%	4 4.1%	97 100.0%
	家族従業者	0 0.0%	2 3.3%	18 30.0%	30 50.0%	9 15.0%	1 1.7%	60 100.0%
	無職	6 1.4%	25 5.8%	168 39.2%	124 28.9%	88 20.5%	18 4.2%	429 100.0%
	学生	0 0.0%	7 14.9%	17 36.2%	14 29.8%	9 19.1%	0 0.0%	47 100.0%
	家族構成	一人暮らし（単身世帯）	1 1.3%	1 1.3%	25 32.1%	25 32.1%	22 28.2%	4 5.1%
夫婦のみ（1世代世帯）		3 0.8%	23 6.4%	148 41.3%	106 29.6%	69 19.3%	9 2.5%	358 100.0%
親と子（2世代世帯）		5 0.6%	43 5.1%	315 37.5%	290 34.5%	172 20.5%	15 1.8%	840 100.0%
親と子と孫（3世代世帯）		1 0.4%	17 7.6%	84 37.3%	79 35.1%	42 18.7%	2 0.9%	225 100.0%
その他		1 1.6%	5 8.2%	21 34.4%	23 37.7%	9 14.8%	2 3.3%	61 100.0%
婚姻状況		既婚（事実婚を含む）	8 0.6%	66 5.3%	491 39.4%	417 33.4%	241 19.3%	24 1.9%
	未婚	2 0.6%	24 7.4%	109 33.7%	108 33.4%	73 22.6%	7 2.2%	323 100.0%
子ども の有 無	子どもがいる	8 0.7%	65 5.4%	465 38.7%	405 33.7%	232 19.3%	27 2.2%	1,202 100.0%
	子どもはいない	3 0.8%	25 6.7%	134 36.0%	120 32.3%	84 22.6%	6 1.6%	372 100.0%
居住歴	生まれてからずっと滋賀県に住んでいる	4 0.5%	40 5.4%	261 35.3%	268 36.2%	152 20.5%	15 2.0%	740 100.0%
	滋賀県で生まれて、県外に転出後、再び転入した	3 1.2%	16 6.6%	91 37.4%	74 30.5%	57 23.5%	2 0.8%	243 100.0%
	県外で生まれて滋賀県へ転入した	4 0.7%	34 5.7%	249 41.8%	184 30.9%	109 18.3%	16 2.7%	596 100.0%



滋賀県産業振興ビジョンに関する県民意識調査

【ご協力のお願ひ】

皆様には、日頃から滋賀県の施策の推進にご理解、ご協力をいただきありがとうございます。

県では、「滋賀県産業振興ビジョン」に基づき、産業振興施策を進めているところであり、このたび今後の産業振興施策に活かしていくため、県民意識調査を実施することになりました。

頂いたご意見等は、「夢や希望に満ちた豊かさ実感・滋賀」をみんなで作っていくための、大切な基礎資料としてまいりますので、皆様のお声をぜひお聴かせくださいますよう、よろしくお願ひいたします。

平成30年（2018年）1月

滋賀県庁・商工観光労働部商工政策課

<ご記入にあたってのお願い>

- この調査は、個人を対象にしていますので、お送りした封筒に書かれている**あて名の方ご自身** **がご記入ください。**（本人による記入が困難な場合には、ご家族などがご本人から聞き取って代筆をお願いします。）
- この調査は無記名でお願いします。また、この調査票に記入された内容は統計的に処理しますので、**内容が外部にもれたりしてご迷惑をおかけすることは決してございません。**どうぞありのままをお答えください。
- 回答は質問ごとに用意した答えの中から、あなたのお考えに近いものの番号に○印をつけてください。
- 回答によって、次の質問をとばしていくところがありますが、その場合には質問の指示にしたがって進んでください。
- ご記入いただいた調査票は、三つ折りにして同封の返信用封筒に入れ、**1月22日（月）**までに郵便ポストへご投函くださいますようお願いいたします。（お名前を書いたいただく必要はありません。）
- 本調査は、県内にお住まいの18歳以上の方3,000人を対象に実施しています。
- この調査についてのお問い合わせなどございましたら、下記までご連絡をお願いします。

（連絡先）滋賀県庁・商工観光労働部商工政策課
電話 077-528-3712、ファックス 077-528-4870

あなた自身のことについておたずねします

問1 あなたの性別は。(1つに○)

1 男性

2 女性

問2 あなたの年齢を平成30年1月1日現在でお答えください。(1つに○)

1 18歳～19歳

2 20歳～24歳

3 25歳～29歳

4 30歳～34歳

5 35歳～39歳

6 40歳～44歳

7 45歳～49歳

8 50歳～54歳

9 55歳～59歳

10 60歳～64歳

11 65歳～69歳

12 70歳～74歳

13 75歳以上

問3 あなたのお住まいの地域はどちらですか。(1つに○)

1 大津地域 (大津市)

2 湖南地域 (草津市、守山市、栗東市、野洲市)

3 甲賀地域 (甲賀市、湖南市)

4 東近江地域 (近江八幡市、東近江市、日野町、竜王町)

5 湖東地域 (彦根市、愛荘町、豊郷町、甲良町、多賀町)

6 湖北地域 (長浜市、米原市)

7 湖西地域 (高島市)

問4 あなたの職業はどれにあたりますか。(1つに○)

- 1 被雇用者(役員を含む)
- 2 自営業主(家庭内職者を含む)
- 3 家族従業者
- 4 無職
- 5 学生



→ 問4付問1から付問3へ

→ 問5へ

問4で「1 被雇用者(役員を含む)」「2 自営業主(家庭内職者を含む)」「3 家族従業者」と回答された方におたずねします。

問4付問1 あなたの仕事内容はどれにあたりますか。(1つに○)

- | | |
|---------|----------------|
| 1 管理職 | 2 専門・技術職 |
| 3 事務職 | 4 販売・サービス・保安職 |
| 5 農林漁業職 | 6 生産・輸送・建設・労務職 |

問4付問2 あなたの雇用形態はどれにあたりますか。(1つに○)

- 1 役員
- 2 正規の職員・従業員
- 3 非正規の職員・従業員

問4付問3 あなたの勤務地はどこですか。(1つに○)

- 1 今、住んでいる市町
- 2 今、住んでいる市町以外の県内の市町
- 3 県外

問5 あなたの家族構成はどれにあたりますか。(1つに○)

- 1 一人暮らし(単身世帯)
- 2 夫婦のみ(1世代世帯)
- 3 親と子(2世代世帯)
- 4 親と子と孫(3世代世帯)
- 5 その他

問6 あなたは現在結婚しておられますか。(1つに○)

- 1 既婚(事実婚を含む)
- 2 未婚

問7 あなたにはお子さんはおられますか。(1つに○)

- 1 子どもがいる
- 2 子どもはいない

問8 あなたは、滋賀県で生まれてずっと滋賀県にお住まいですか。(1つに○)

- 1 生まれてからずっと滋賀県に住んでいる
- 2 滋賀県で生まれて、県外に転出後、再び転入した
- 3 県外で生まれて滋賀県へ転入した

} →問8付問1へ

問8で「2 滋賀県で生まれて、県外に転出後、再び転入した」または「3 県外で生まれて滋賀県へ転入した」と回答された方におたずねします。

問8付問1 滋賀県に転入後、何年ぐらいになりますか。(○は1つだけ)

- 1 3年未満
- 2 3年以上～10年未満
- 3 10年以上

あなたご自身や、あなたの住む地域についておたずねします。

問9 あなたご自身の暮らし向きについて、あてはまるものにお答えください。(1～8それぞれについて1つに○)【総論】

		そう思う	ややそう思う	い どちらとも言えな い	い あまりそう思わな い	そう思わない
1	1年前と比べて、自分の世帯の暮らし向きは良くなってきた	5	4	3	2	1
2	現在の自分の世帯の暮らし向きは良い	5	4	3	2	1
3	1年後の自分の世帯の暮らし向きは、現在に比べて良くなりそう	5	4	3	2	1
4	1年前と比べて、自分の世帯の収入は増えた	5	4	3	2	1
5	1年後の自分の世帯の収入は、現在に比べて増えそう	5	4	3	2	1
6	1年後の自分の世帯の支出は、現在に比べて増やせそう	5	4	3	2	1
7	1年前と比べて、自分の世帯の資産（貯金、株、不動産等）は増えた	5	4	3	2	1
8	1年後の自分の世帯の資産（貯金、株、不動産等）は、現在に比べて増えそう	5	4	3	2	1

問 10 あなたご自身のお仕事について、またお住まいの市町での労働環境について、あてはまるものにお答えください。(1～7それぞれについて1つに○)【働く力】

		そう思う	ややそう思う	い どちらとも言えな	い あまりそう思わな	そう思わない
1	自分の仕事にやりがいや充実感を感じている	5	4	3	2	1
2	仕事と生活のバランスが取れている	5	4	3	2	1
3	仕事をはじめ社会的な生活を営む上で、自分の技術や能力などが発揮できている	5	4	3	2	1
4	仕事をはじめ社会的な生活を通じて、自分の技術や能力などが高まっている	5	4	3	2	1
5	仕事や就業に役立てるための学びや自己啓発を行っている	5	4	3	2	1
6	お住まいの市・町では、働く意欲がある人たちの雇用が確保されている	5	4	3	2	1
7	お住まいの市・町では、年齢や性別にかかわらず、働きやすい環境が整っている	5	4	3	2	1

問 11 お住まいの市町の自然や、歴史・文化、観光について、あてはまるものにお答えください。(1～9それぞれについて1つに○)【ブランド力】

		そう思う	ややそう思う	い どちらとも言えな	い あまりそう思わな	そう思わない
1	お住まいの市・町に誇りや愛着を感じる	5	4	3	2	1
2	県内の自然・歴史・文化的なスポットを訪れている	5	4	3	2	1
3	県内の自然・歴史・文化的なスポットについて、県外の人にその良さを広めている	5	4	3	2	1
4	県外に住んでいる同世代の方に、滋賀県への移住を相談された場合、移住を勧める	5	4	3	2	1
5	お住まいの市・町には、自慢したい地域の「宝」(自然資源、歴史・文化資源、伝統産業など)がある	5	4	3	2	1

		そう思う	ややそう思う	い どちらとも言えな い	い あまりそう思わな い	そう思わない
6	お住まいの市・町には、他地域の人が訪れたいくなるような魅力的なスポットがある	5	4	3	2	1
7	お住まいの市・町では、これらの「宝」やスポットが産業振興に活かされている	5	4	3	2	1
8	お住まいの市・町では、観光などの訪問客が増えている	5	4	3	2	1
9	お住まいの市・町では、訪問客を受入れる体制が整っている	5	4	3	2	1

問 12 お住まいの市町の生活環境について、あてはまるものにお答えください。(1～8それぞれについて1つに○)【循環力】

		そう思う	ややそう思う	い どちらとも言えな い	い あまりそう思わな い	そう思わない
1	食品や日用品の購入は、地元の商店街やスーパーを利用している	5	4	3	2	1
2	お住まいの市・町や県内でとれたものを意識して買っている	5	4	3	2	1
3	遊びやレクリエーションは、主に住まの市・町内で行っている	5	4	3	2	1
4	お住まいの市・町の駅前や商店街には活気がある	5	4	3	2	1
5	お住まいの市・町は、買い物ができる場所が充実している	5	4	3	2	1
6	お住まいの市・町は、遊びやレクリエーションの場所や施設が充実している	5	4	3	2	1
7	お住まいの市・町には、学びや自己啓発を行うことができる場所が充実している	5	4	3	2	1
8	お住まいの市・町には、地元の産品を取り扱ったり、介護や子育てなど地域の課題を解決してくれる企業が充実している	5	4	3	2	1

問 13 お住まいの市町の、新しいものを生み出す力について、あてはまるものにお答えください。
 (1~3それぞれについて1つに○)【創る力】

		そう思う	ややそう思う	い どちらとも言えな	い あまりそう思わな	そう思わない
1	新しい事業や新しい商品・サービスのアイデアがある	5	4	3	2	1
2	起業のアイデアと意欲がある	5	4	3	2	1
3	お住まいの市・町では、新しい事業を始めたり、新しい商品・サービスを生みやすい環境が整っている	5	4	3	2	1

問 14 その他、産業振興施策について、ご意見がありましたらお聞かせください。

調査にご協力ありがとうございました。

滋賀県産業振興ビジョンに関する県民意識調査

平成 30 年(2018 年) 3 月

発行 滋賀県 商工観光労働部 商工政策課
〒520-8577 滋賀県大津市京町四丁目 1 番 1 号
TEL (077) 528-3712
FAX (077) 528-4870



