

滋賀県産業振興ビジョンに関する県民意識調査

報告書

平成28年3月

滋 賀 県

【 目 次 】

第1章 調査の概要	1
1 調査目的	1
2 実施内容	1
(1) 調査対象	1
(2) 調査方法	1
(3) 調査期間	1
(4) 回収状況	1
(5) 調査機関	1
第2章 調査結果	3
1 属性	3
(1) 性別	3
(2) 年齢	3
(3) 居住地域	4
(4) 職業	5
(5) 家族構成	10
(6) 婚姻状況	10
(7) 子どもの有無	10
(8) 滋賀県での居住歴	11
2 暮らし向きや地域について	13
(1) 総論	13
(2) 働く力	16
(3) ブランド力	19
(4) 循環力	22
(5) 創る力	24
3 調査結果のまとめ	26
資料編	29
集計表	29
使用した調査票	76

第1章 調査の概要

報告書のみかた

- (1) 比率はすべて、各設問の不明・無回答を含む集計対象者数（付問では当該設問回答対象者数）に対する百分率（%）を表している。
- (2) 百分率（%）は小数第2位を四捨五入し、小数第1位までを表示しているため、選択肢の百分率（%）の見た目上の合計が100.0%にならない場合がある。
- (3) 図中の「N」は集計対象者数（あるいは、分類別の該当対象者数）を示し、各選択肢の回答比率は「N」を集計母数として算出した。

第1章 調査の概要

1 調査目的

滋賀県産業振興ビジョンに基づき、県民の経済的豊かさの主観的評価や消費に係る意識等について、アンケート調査により把握し、県民生活の基盤となる所得や消費等の観点から、本県経済・産業の状況について調査し、今後の施策や県政運営に反映させるための基礎資料とする。

2 実施内容

(1) 調査対象

調査地域	滋賀県内全域
調査対象	県内在住の満20歳以上の男女個人
標本数	3,000人
抽出台帳	選挙人名簿
抽出方法	層化二段無作為抽出法 各地域の標本数は平成27年10月の住民基本台帳人口により3,000人を比例配分し、サンプル数の少なくなる湖西地域については統計的な信頼度を確保するため配布数を2倍した。

(2) 調査方法

郵送法、無記名方式

(3) 調査期間

平成28年1月6日(水)～平成28年1月20日(水)

(4) 回収状況

地域	標本数 (人)	有効回収数 (件)	有効回収率 (%)
大津地域	703	375	53.3
湖南地域	648	356	54.9
甲賀地域	299	162	54.2
東近江地域	477	257	53.9
湖東地域	318	164	51.6
湖北地域	333	183	55.0
湖西地域	222	136	61.3
不明・無回答		10	---
合計	3,000	1,643	54.8

(5) 調査機関

株式会社地域社会研究所

第2章 調査結果

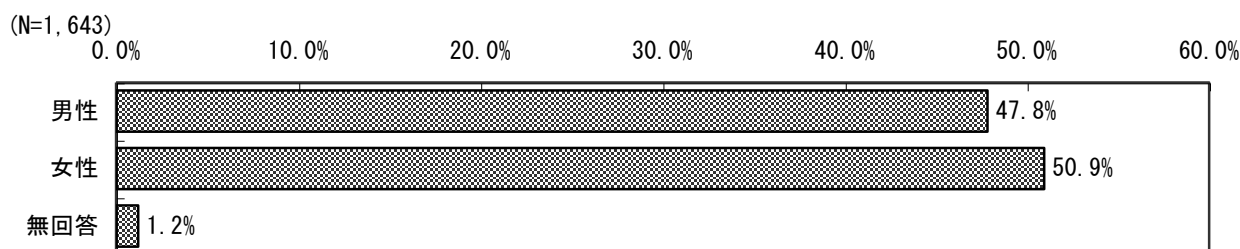
第2章 調査結果

1 属性

(1) 性別

回答者の性別は、女性が50.9%、男性が47.8%となっている。

図 性別



(2) 年齢

回答者の年齢は、「65歳～69歳」が12.4%で最も多く、次いで「60歳～64歳」(12.1%)となっており、60歳代が1/4近くを占めている。

図 年齢

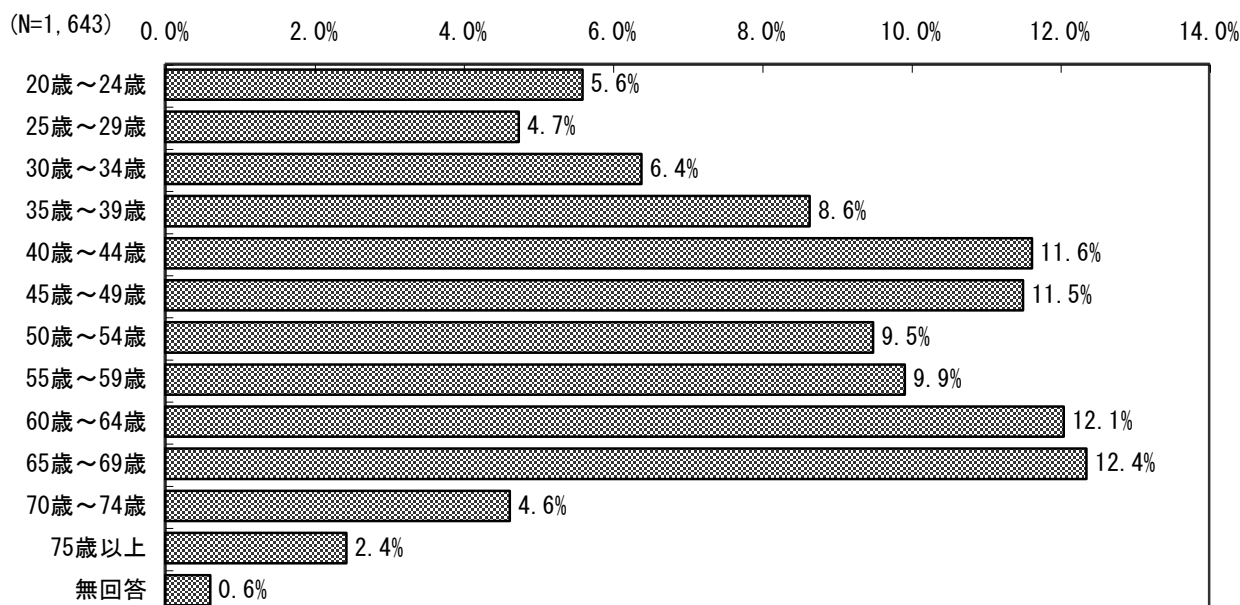
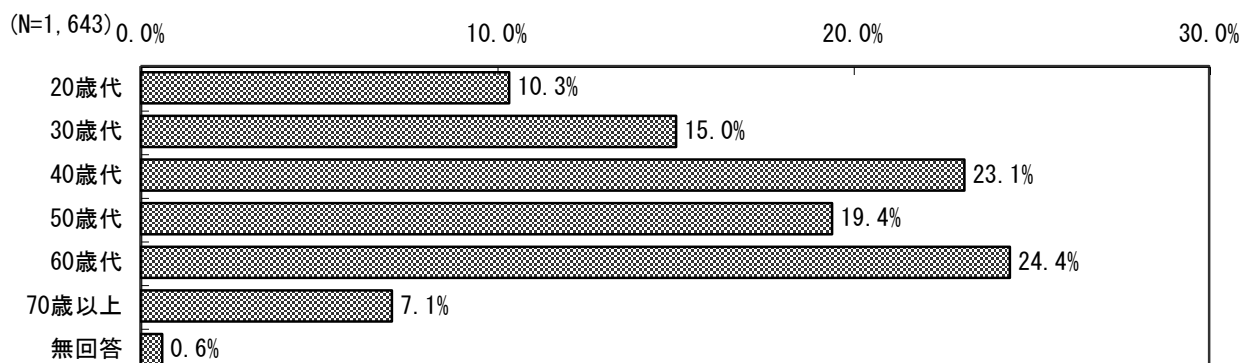


図 年齢 (10歳刻み)



(3) 居住地域

居住地域をみると、「大津地域」が 22.8%で最も多く、次いで「湖南地域」(21.7%) となっている。

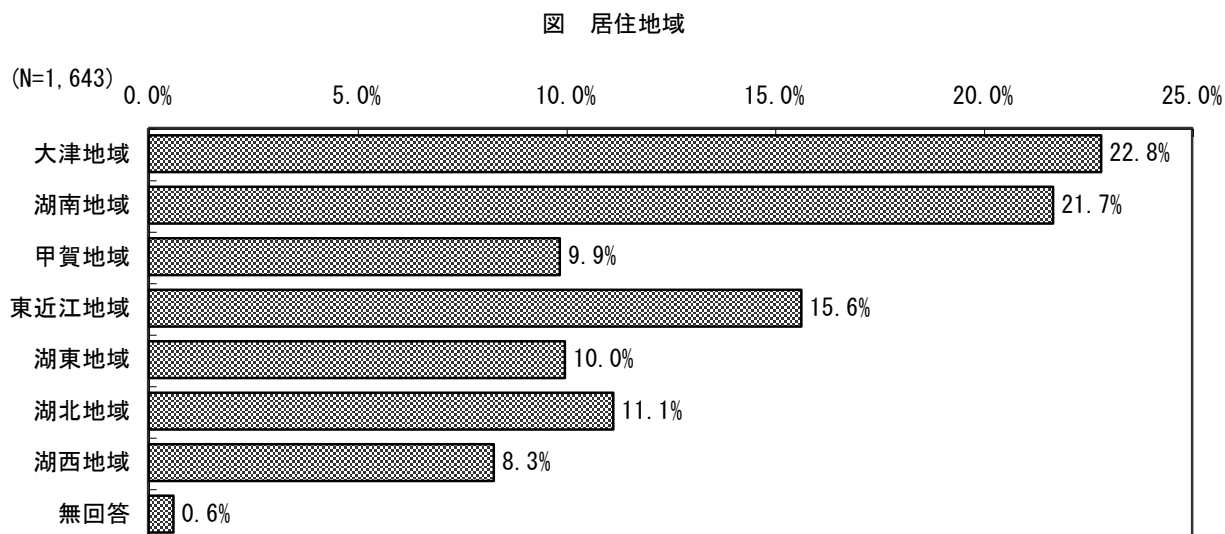


表 (参考) 居住地域と市町の対応

地域	市町名
大津地域	大津市
湖南地域	草津市、守山市、栗東市、野洲市
甲賀地域	甲賀市、湖南市
東近江地域	近江八幡市、東近江市、日野町、竜王町
湖東地域	彦根市、愛荘町、豊郷町、甲良町、多賀町
湖北地域	長浜市、米原市
湖西地域	高島市

(4) 職業

職業をみると、「雇用者（役員を含む）」が 54.5%で最も多く、次いで「無職」（27.4%）となっている。働いている人（「雇用者（役員を含む）」「自営業主（家庭内職者を含む）」「家族従業者」の合計）は 66.5%となっている。

性別にみると、働いている人は「男性」は 76.3%で、「女性」は 58.1%となっており、男女で2割弱の差がある。また、「無職」は「女性」は 36.6%で、「男性」（17.9%）の倍以上と多くなっている。

図 職業

(N=1,643)

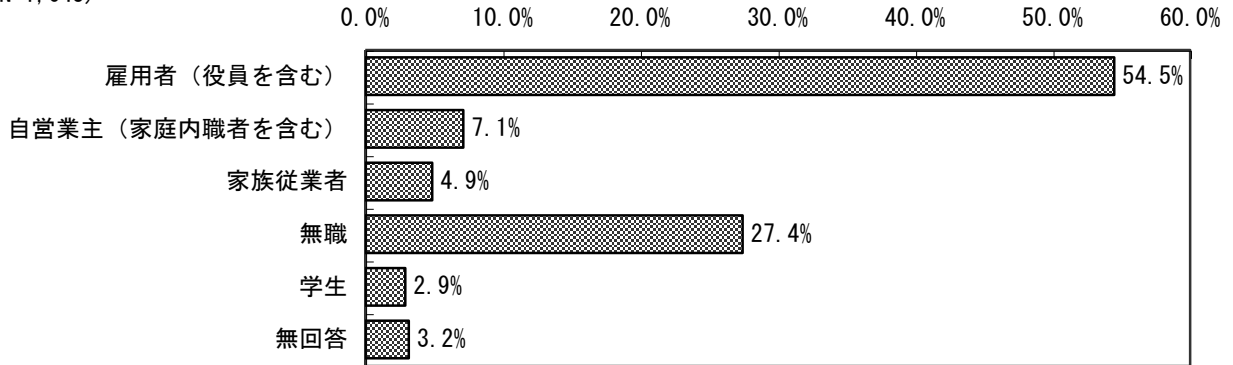
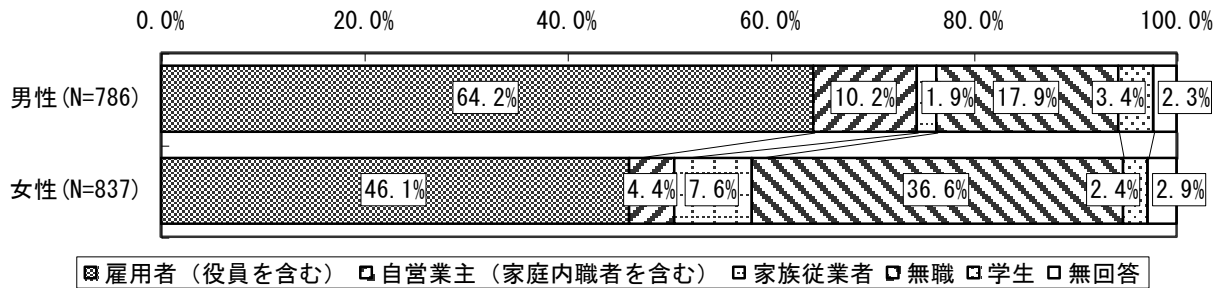


図 性別 職業



働いている方について、仕事の内容をみると、「専門・技術職」が 28.0%で最も多く、次いで「販売・サービス・保安職」(21.1%)、「生産・輸送・建設・労務職」(19.1%) などとなっている。

性別にみると、「管理職」(男性：19.8%、女性：2.9%)、「生産・輸送・建設・労務職」(男性：26.3%、女性：10.3%)などは男性が女性に比べて多く、「事務職」(男性：10.0%、女性：25.9%)、「販売・サービス・保安職」(男性：14.3%、女性：29.6%)などは女性が男性に比べて多くなっている。

図 仕事の内容

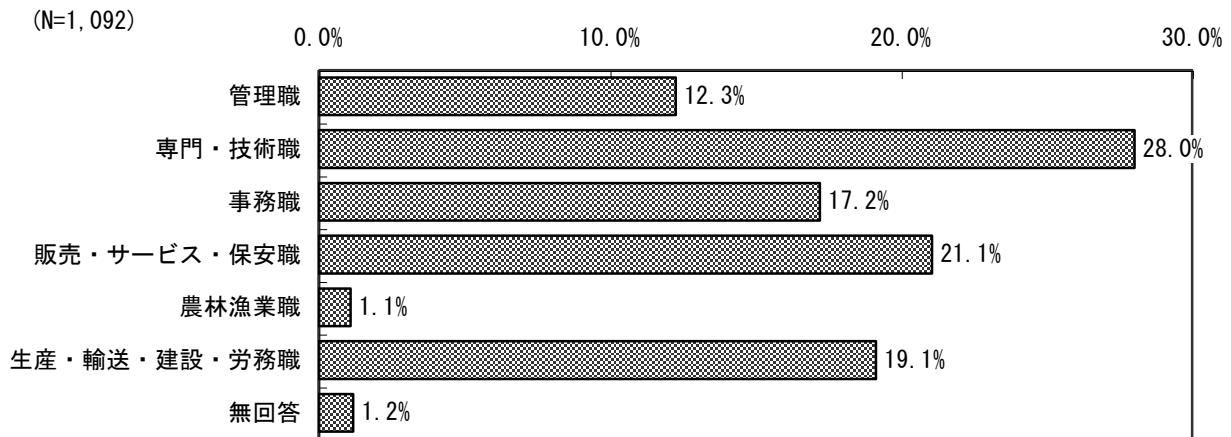
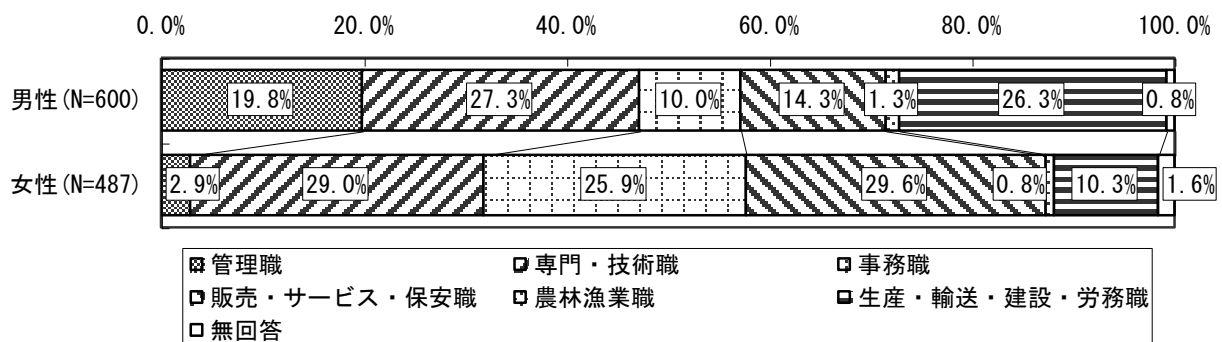


図 性別 仕事の内容



雇用形態をみると、「正規の職員・従業員」が 57.8%で最も多く、次いで「非正規の職員・従業員」(26.8%)となっている。

性別でみると、「男性」は「役員」や「正規の職員・従業員」がそれぞれ 15.3%、68.8%と女性に比べて多く、「女性」は「非正規の職員」が 45.0%と男性の 12.3%より多くなっている。

年齢別にみると、年齢の上昇に伴い「役員」が増加し、逆に若年者のほうが「正規の職員・従業員」が多くなっている。

図 雇用形態

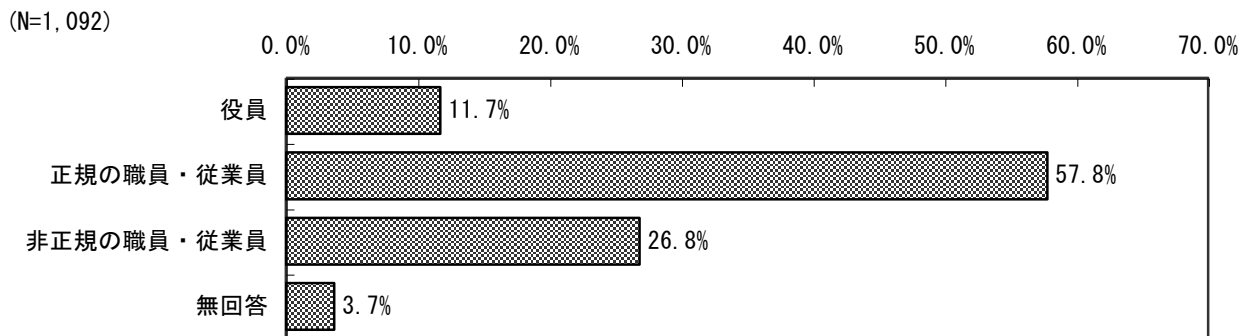


図 性別 雇用形態

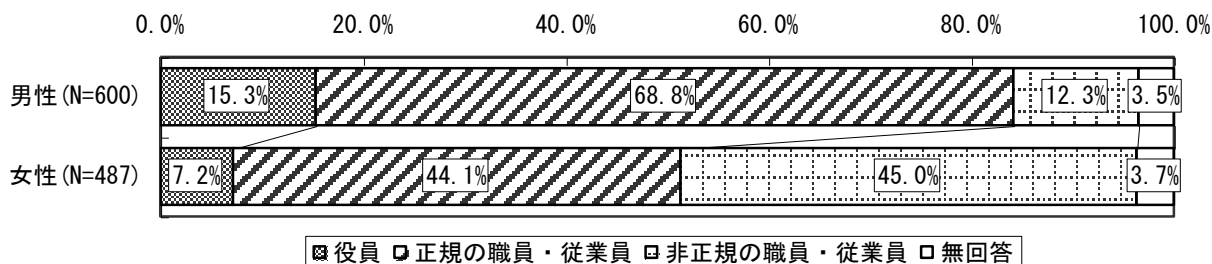
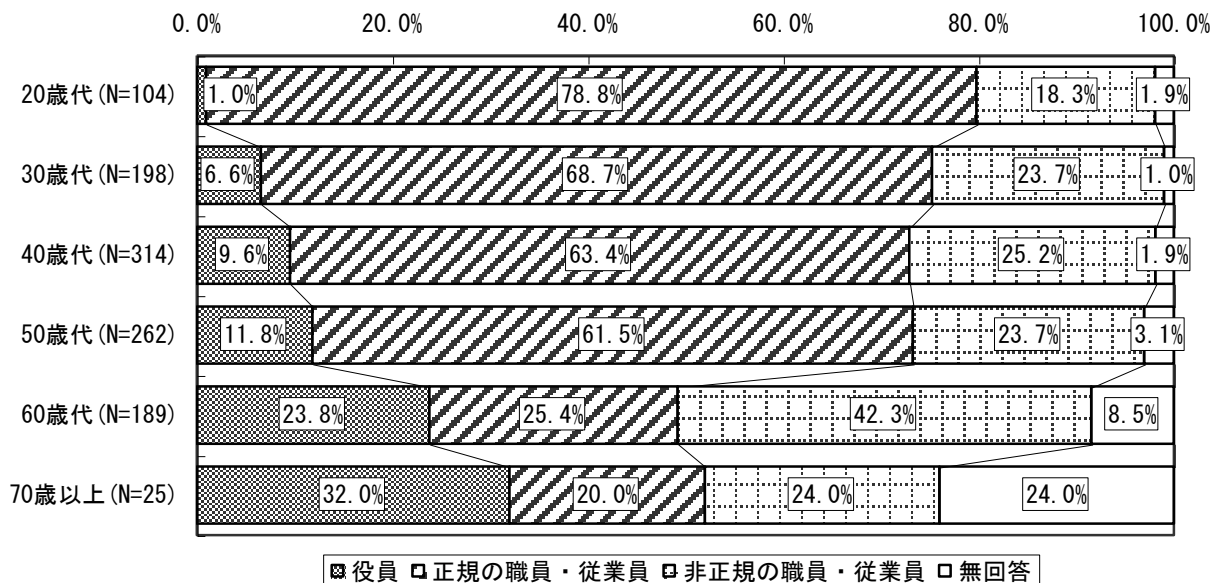


図 年齢別 雇用形態



勤務地をみると、「今、住んでいる市町」が 53.2%で最も多く、次いで「今、住んでいる市町以外の県内の市町」(33.2%)となっている。

居住地域別にみると、湖南地域では「今、住んでいる市町以外の県内の市町」が 47.3%、それ以外の地域では「今、住んでいる市町」がそれぞれ最も多くなっている。

中でも、「湖北地域」は 73.5%、「湖西地域」は 73.2%と大半が「今、住んでいる市町」が勤務地となっている。また、大津地域は「県外」(29.8%)が3割近くを占めており、他地域に比べて多くなっている。

図 勤務地

(N=1,092)

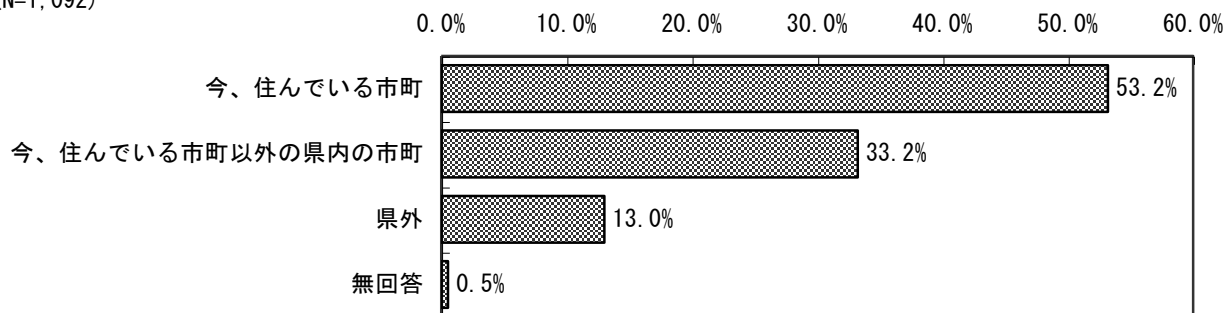
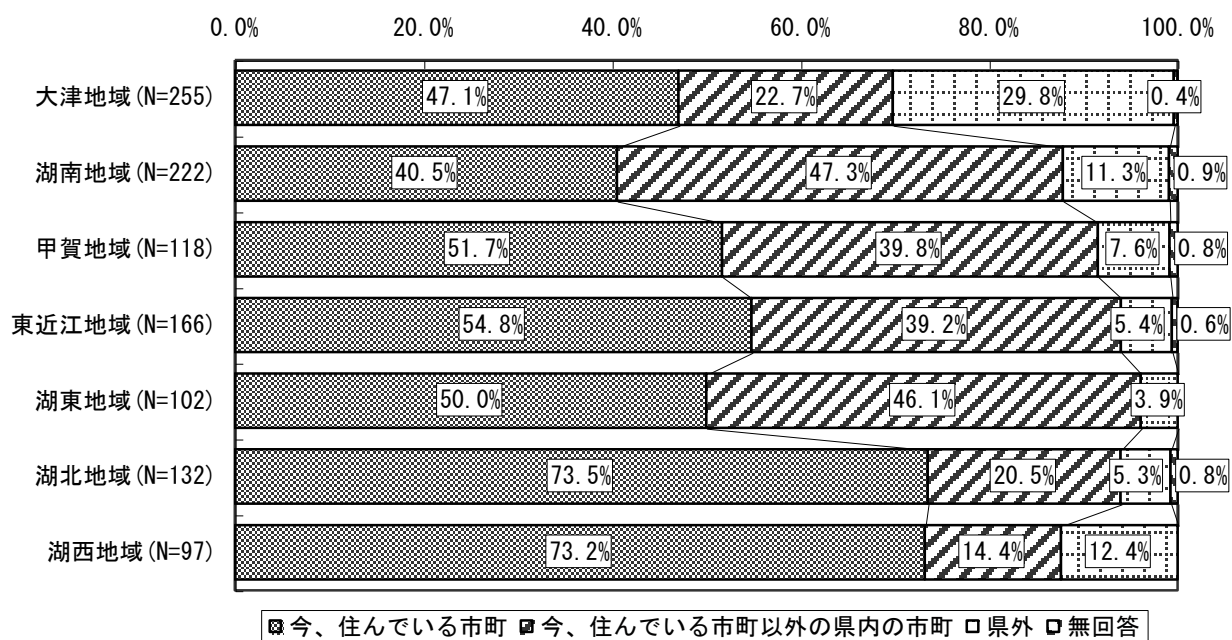
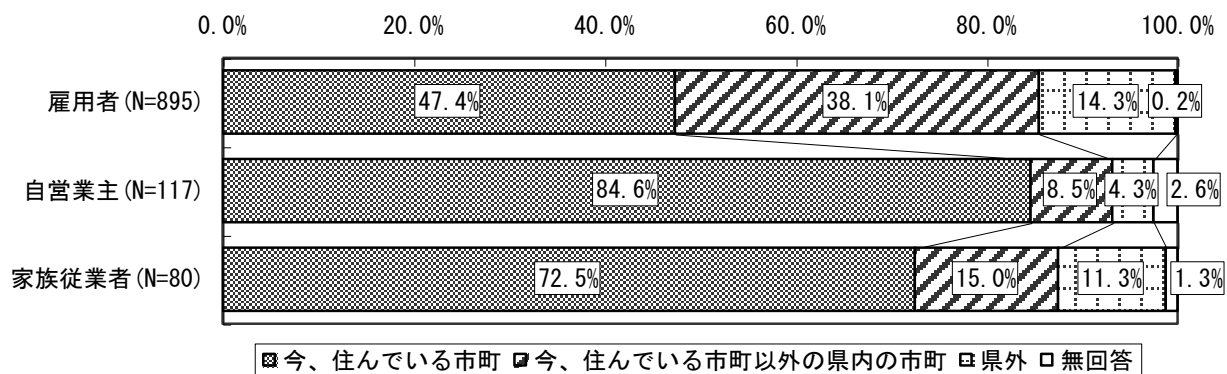


図 居住地域別 勤務地



職業別にみると、「今、住んでいる市町」は自営業主では8割以上、家族従業者では7割以上を占めているが、雇用者では47.4%と5割を下回っている。また、雇用者では「今、住んでいる市町以外の県内の市町」が38.1%と約4割を占めている。

図 職業別 勤務地

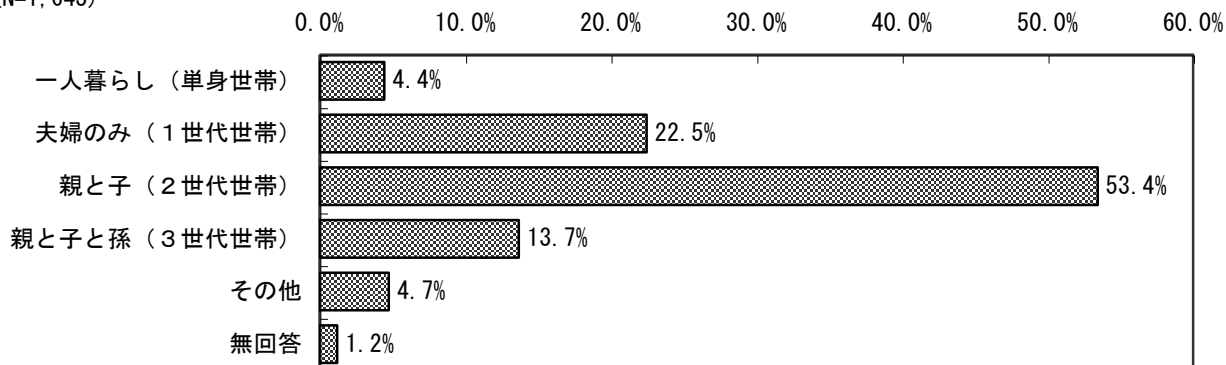


(5) 家族構成

家族構成をみると、「親と子（2世代世帯）」が53.4%で最も多く、次いで「夫婦のみ（1世代世帯）」（22.5%）となっている。

図 家族構成

(N=1,643)

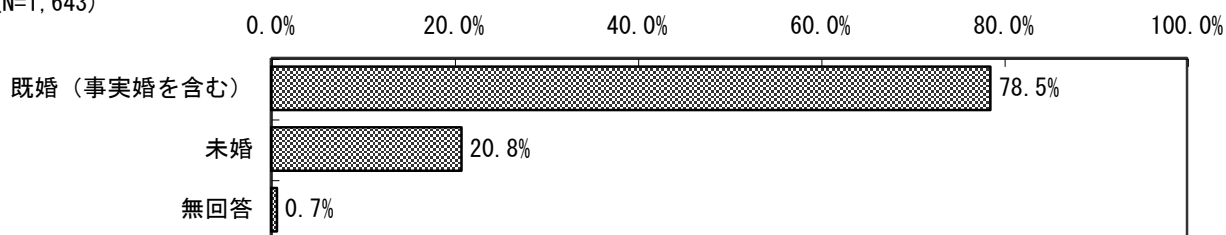


(6) 婚姻状況

婚姻状況をみると、「既婚（事実婚を含む）」が78.5%と8割近くを占めている。

図 婚姻状況

(N=1,643)

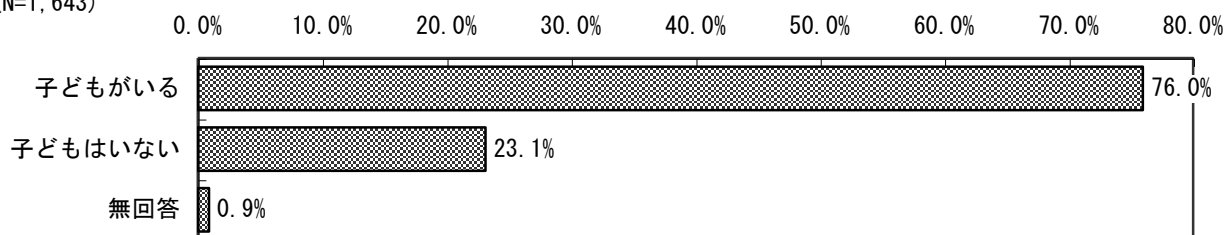


(7) 子どもの有無

子どもの有無をみると、「子どもがいる」が76.0%、「子どもはいない」が23.1%となっている。

図 子どもの有無

(N=1,643)



(8) 滋賀県での居住歴

滋賀県での居住歴をみると、「生まれてからずっと滋賀県に住んでいる」が47.2%で最も多く、次いで「県外で生まれて滋賀県へ転入した」(38.2%)となっている。県外から転入した方(「滋賀県で生まれて、県外に転出後、再び転入した」と「県外で生まれて滋賀県へ転入した」の合計)は52.4%で、約半数が県外から転入している。

性別にみると、県外から転入した方の比率は男女でほぼ同程度だが、「滋賀県で生まれて、県外に転出後、再び転入した」は男性がやや多く、「県外で生まれて滋賀県へ転入した」は女性がやや多くなっている。

図 滋賀県での居住歴

(N=1,643)

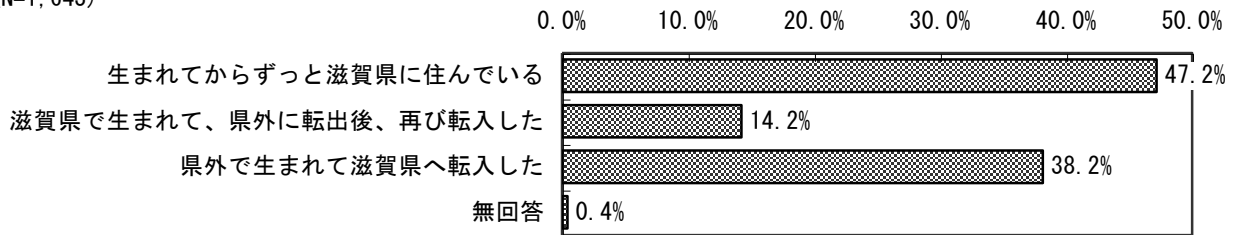
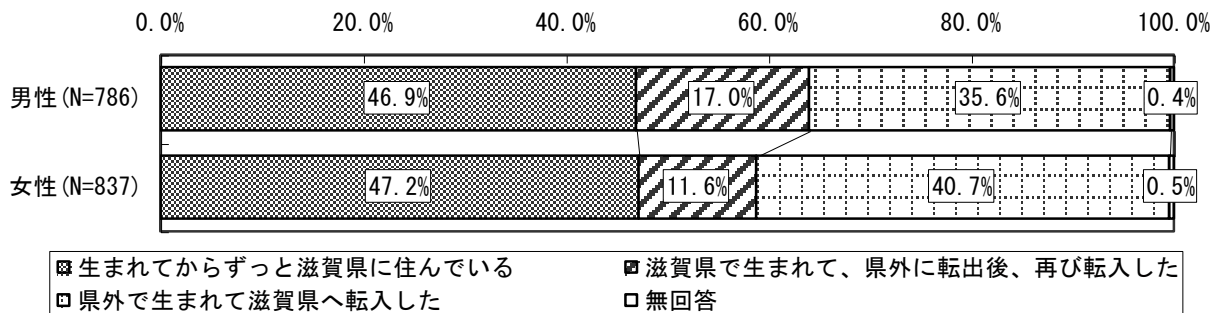
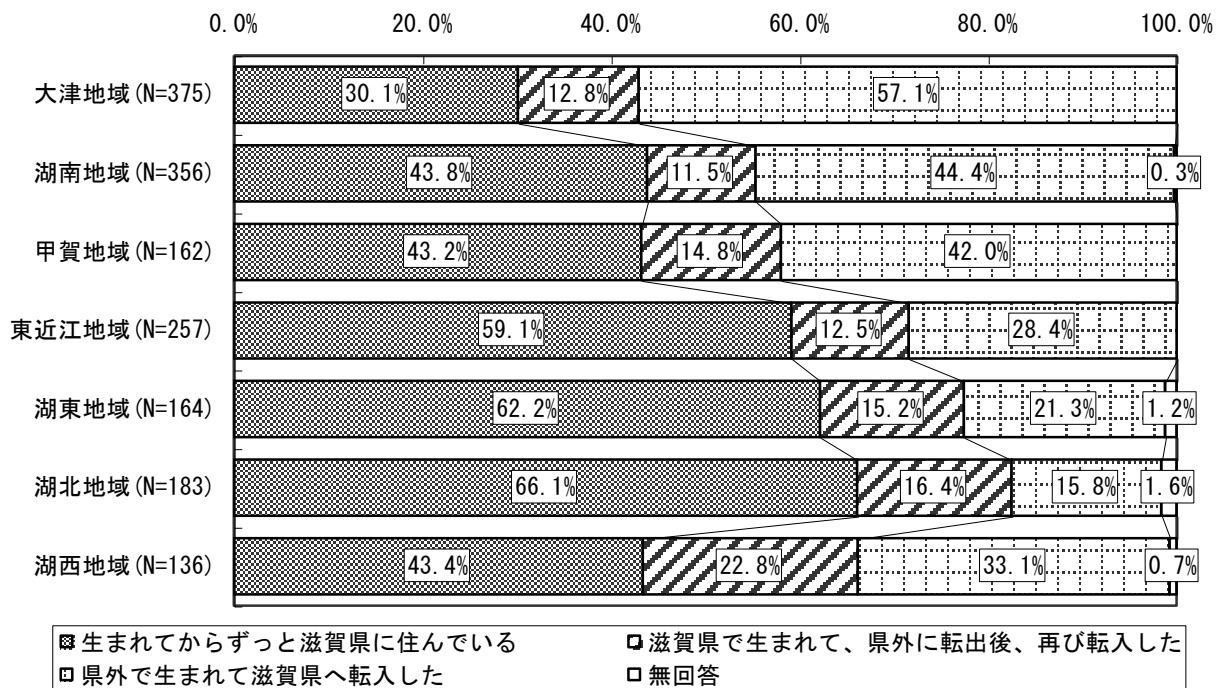


図 性別 滋賀県での居住歴



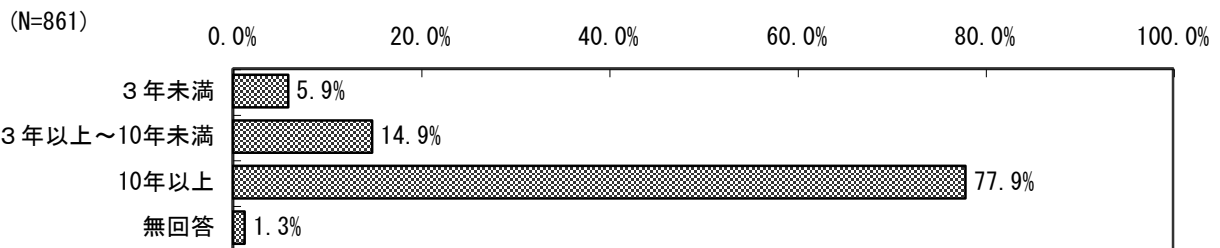
地域別にみると、「大津地域」や「湖南地域」「甲賀地域」で「県外で生まれて滋賀県へ転入した」が多くなっており、県の南部地域で特に県外からの転入者が多くみられる。

図 居住地域別 滋賀県での居住歴



県外から転入した方について、転入後の居住年数をみると、「10年以上」が77.9%で最も多く、8割近くを占めている。

図 転入後の居住年数



2 暮らし向きや地域について

(1) 総論

問9 あなたご自身の暮らし向きについて、あてはまるものにお答えください。
(1～8それぞれについて1つに○)

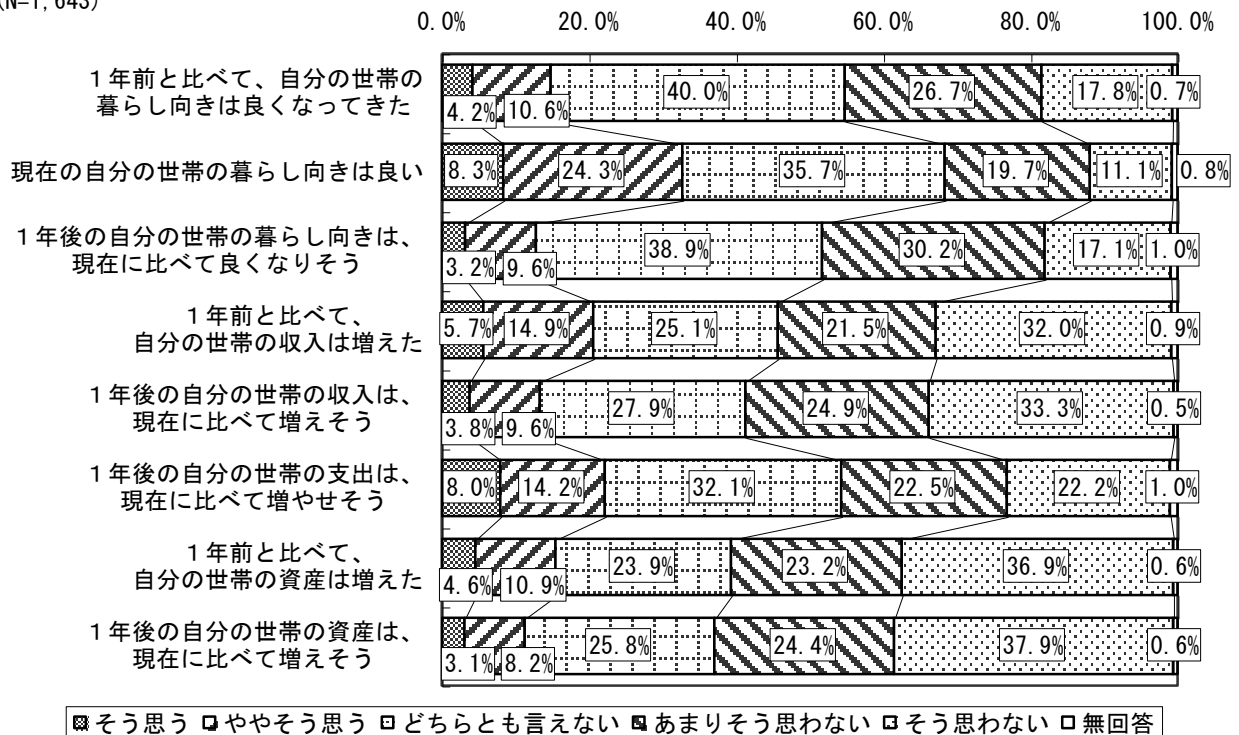
回答者自身の暮らし向きについては、「現在の自分の世帯の暮らし向きは良い」は「そう思う」が8.3%、「ややそう思う」が24.3%と「思う」という人が「総論」の8項目の中では最も多くなっている。

また、「1年前と比べて、自分の世帯の収入は増えた」や「1年後の自分の世帯の収入は、現在に比べて増えそう」「1年前と比べて、自分の世帯の資産（貯金、株、不動産等）は増えた」「1年後の自分の世帯の資産（貯金、株、不動産等）は、現在に比べて増えそう」は「そう思わない」が最も多くなっている。

さらに、「1年前と比べて、自分の世帯の暮らし向きは良くなってきた」や「1年後の自分の世帯の暮らし向きは、現在に比べて良くなりそう」「1年後の自分の世帯の支出は、現在に比べて増やせそう」は、「どちらともいえない」がそれぞれ最も多くなっている。

図 総論

(N=1,643)



【加重平均について】

各項目について、「そう思う」を5点、「ややそう思う」を4点、「どちらともいえない」を3点、「あまりそう思わない」を2点、「そう思わない」を1点として点数化し、5点満点で、加重平均値を求めた（以下の設問でも同様）。

「現在の自分の世帯の暮らし向きは良い」と、1年後の予測との関係を見ると、現在暮らし向きが良いと感じている人ほど1年後については楽観的な予測をしている。一方、「1年後の自分の世帯の収入は、現在に比べて増えそう」「1年後の自分の世帯の支出は、現在に比べて増やせそう」は、「ややそう思う」でも3点を下回っている。

表 総論・現在の暮らし向き別（加重平均）

		3	5	6
		くし1 な向 り年 き後 そは うの 、自 現分 在の に世 比帯 べの て暮 ら良	は、1 、年 現後 在の に自 比分 べの て世 帯増 えの そ収 う入	うは1 、年 現後 在の に自 比分 べの て世 帯増 やの せ支 そ出
全体		2.51	2.25	2.63
現在の自分の 世帯の暮らし 向きは良い	そう思う	3.57	3.07	3.23
	ややそう思う	3.07	2.71	2.95
	どちらとも言えない	2.51	2.26	2.64
	あまりそう思わない	2.02	1.83	2.41
	そう思わない	1.36	1.38	1.84

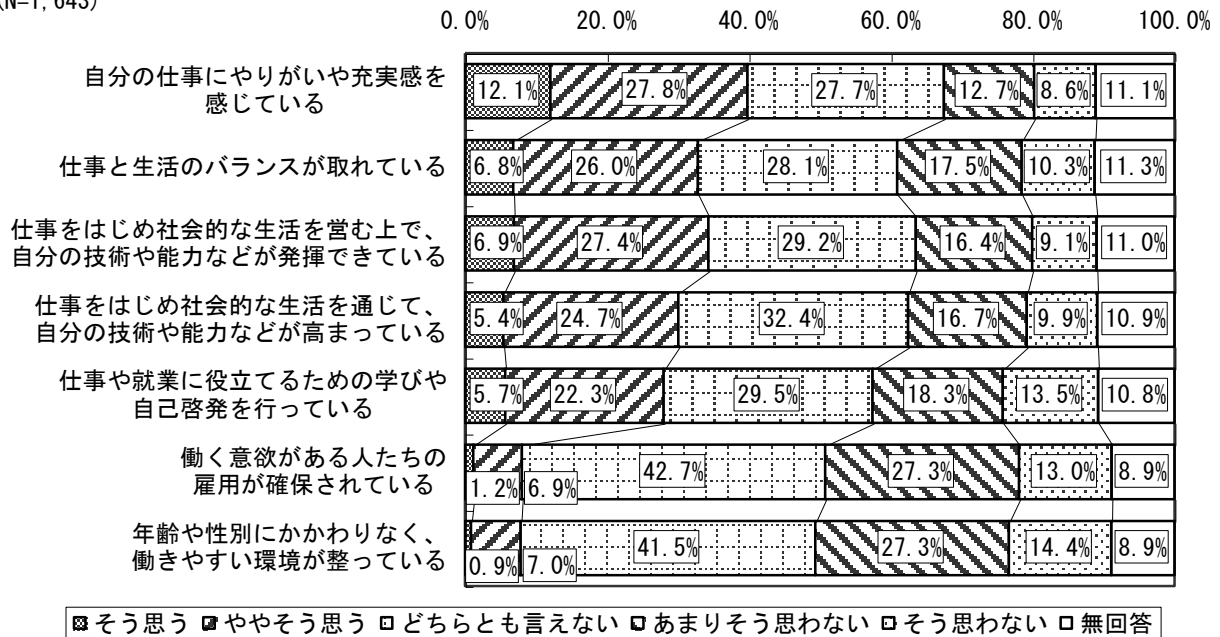
(2) 働く力

問 10 あなたご自身のお仕事について、またお住まいの市町での労働環境について、あてはまるものにお答えください。(1~7それぞれについて1つに○)

回答者自身の仕事や労働環境についてみると、「自分の仕事にやりがいや充実感を感じている」は「ややそう思う」、それ以外は「どちらともいえない」がそれぞれ最も多くなっている。「働く意欲がある人たちの雇用が確保されている」と「年齢や性別にかかわらず、働きやすい環境が整っている」では「そう思う」と「ややそう思う」の合計が1割に満たず、「そう思わない」と「あまりそう思わない」の合計が4割を超えている。

図 働く力

(N=1,643)



加重平均値をみると、全体では「自分の仕事にやりがいや充実感を感じている」「仕事と生活のバランスが取れている」「仕事をはじめ社会的な生活を営む上で、自分の技術や能力などが発揮できている」は3点を上回っている。

性別にみると、「仕事をはじめ社会的な生活を通じて、自分の技術や能力などが高まっている」では、「男性」が3.07点に対して、「女性」は2.92点と開きがある。

居住地域別にみると、湖西地域では「働く意欲がある人たちの雇用が確保されている」や「年齢や性別にかかわらず、働きやすい環境が整っている」が他の地域に比べて低くなっている。

職業別にみると、自営業主は雇用者に比べて「自分の仕事にやりがいや充実感を感じている」は高いが、「年齢や性別にかかわらず、働きやすい環境が整っている」や「仕事をはじめ社会的な生活を通じて、自分の技術や能力などが高まっている」、「仕事と生活のバランスが取れている」などは低くなっている。

表 働く力（加重平均）

		1	2	3	4	5	6	7
		いい自分や自分の充実感を感じている	仕事を取って生活のバランス	自分自身の技術や能力を十分に発揮できている	自分の技術や能力を十分に活かしている	仕事や学業に役立てている	働く意欲が確保されている	年齢や性別にかかわらず、働きやすい環境が整っている
全体		3.25	3.02	3.08	2.99	2.87	2.52	2.48
性別	男性	3.25	2.96	3.17	3.07	2.94	2.55	2.53
	女性	3.24	3.07	2.99	2.92	2.81	2.49	2.44
年齢	20歳代	3.45	3.26	3.26	3.41	3.14	2.84	2.78
	30歳代	3.39	3.11	3.21	3.16	2.89	2.64	2.59
	40歳代	3.30	2.96	3.17	3.10	2.93	2.49	2.47
	50歳代	3.26	2.97	3.12	3.02	2.97	2.53	2.52
	60歳代	2.98	2.95	2.83	2.63	2.62	2.28	2.25
	70歳以上	3.23	2.97	2.76	2.42	2.65	2.63	2.52
	居住地域	大津地域	3.34	3.05	3.14	3.08	2.97	2.57
	湖南地域	3.24	3.05	3.05	2.95	2.88	2.61	2.61
	甲賀地域	3.15	2.94	3.02	3.03	2.90	2.47	2.42
	東近江地域	3.15	3.00	3.03	2.94	2.73	2.49	2.45
	湖東地域	3.29	3.04	3.21	3.03	2.84	2.59	2.46
	湖北地域	3.25	2.99	2.94	2.90	2.86	2.44	2.44
	湖西地域	3.25	2.96	3.16	2.97	2.85	2.27	2.21
職業	雇用者	3.40	3.11	3.29	3.20	2.99	2.57	2.55
	自営業主	3.59	2.94	3.31	3.03	2.90	2.43	2.35
	家族従業者	3.28	3.09	2.96	2.87	2.92	2.69	2.65
	無職	2.57	2.65	2.38	2.31	2.43	2.30	2.24
	学生	3.57	3.57	3.24	3.43	3.36	3.05	3.07
家族構成	一人暮らし（単身世帯）	3.14	2.76	2.88	2.77	2.73	2.42	2.44
	夫婦のみ（1世代世帯）	3.15	2.99	3.01	2.87	2.74	2.45	2.41
	親と子（2世代世帯）	3.31	3.10	3.14	3.06	2.92	2.57	2.52
	親と子と孫（3世代世帯）	3.25	2.96	3.03	2.94	2.95	2.40	2.44
	その他	3.03	2.76	2.93	3.03	2.74	2.59	2.52
婚姻状況	既婚（事実婚を含む）	3.24	3.01	3.07	2.94	2.84	2.51	2.46
	未婚	3.27	3.05	3.10	3.17	2.98	2.56	2.56
子どもの有無	子どもがいる	3.23	3.00	3.05	2.92	2.83	2.49	2.46
	子どもはいない	3.29	3.09	3.17	3.20	2.99	2.62	2.55
居住歴	生まれてからずっと滋賀県に住んでいる	3.20	3.03	3.04	2.97	2.78	2.52	2.49
	滋賀県で生まれ、県外に転出後、再び転入した	3.24	2.93	3.03	3.01	2.97	2.45	2.44
	県外で生まれ、滋賀県へ転入した	3.31	3.04	3.14	3.01	2.95	2.54	2.49

「自分の仕事にやりがいや充実感を感じている」と他の項目の加重平均の関係をみると、「仕事と生活のバランスが取れている」「仕事をはじめ社会的な生活を営む上で、自分の技術や能力などが発揮できている」「仕事や就業に役立てるための学びや自己啓発を行っている」の各項目ではやりがいや充実感を感じている人ほど平均値が高く、特に「仕事をはじめ社会的な生活を営む上で、自分の技術や能力などが発揮できている」は大きな差が出ている。

表 働く力・仕事のやりがいや充実感別（加重平均）

		2	3	5
		れ仕 て事 いと る生 活の バラ ンス が取	能を仕 力営事 なむをは ど上は がでじ め 発揮自 で分会 きての 技術な い術生 るや活	いの仕 る学事 びや や就 業に 己に 啓役 発立 をて るた つた ため
全体		3.02	3.08	2.87
自分の仕事に やりがいや充 実感を感じて いる	そう思う	3.78	4.33	3.86
	ややそう思う	3.51	3.60	3.18
	どちらとも言えない	2.88	2.81	2.70
	あまりそう思わない	2.45	2.42	2.35
	そう思わない	1.61	1.45	1.84

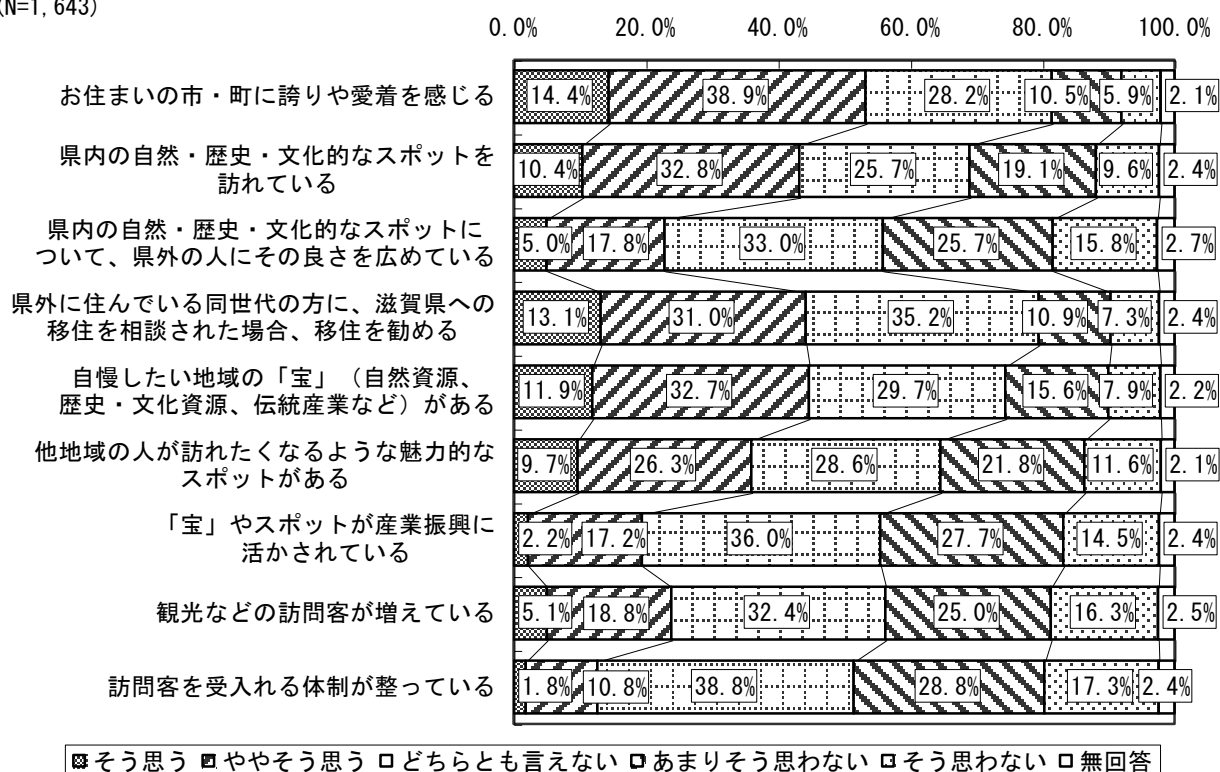
(3) ブランド力

問11 お住まいの市町の自然や、歴史・文化について、あてはまるものにお答えください。
(1～9それぞれについて1つに○)

住んでいる市町の自然や歴史・文化についてみると、「お住まいの市・町に誇りや愛着を感じる」は「そう思う」と「ややそう思う」の合計が53.3%と過半数を占めている。一方、「『宝』やスポットが産業振興に活かされている」「観光などの訪問客が増えている」「訪問客を受入れる体制が整っている」などは「そう思わない」と「あまりそう思わない」の合計が4割を超えている。

図 ブランド力

(N=1,643)



加重平均値をみると、全体では「お住まいの市・町に誇りや愛着を感じる」が 3.46 点で最も高く、次いで「県外に住んでいる同世代の方に、滋賀県への移住を相談された場合、移住を勧める」（3.33 点）となっている。一方、最も低いのは「訪問客を受入れる体制が整っている」（2.50 点）で、次いで「『宝』やスポットが産業振興に活かされている」（2.64 点）となっている。

「自慢したい地域の『宝』（自然資源、歴史・文化資源、伝統産業など）がある」が 3.26 点と高いにも関わらず、「『宝』やスポットが産業振興に活かされている」が 2.64 点と低い傾向がみられる。

特に居住地域別にみると大津地域（0.81 ポイント差）、湖西地域（0.75 ポイント差）でギャップが大きくなっている。

表 ブランド力（加重平均）

		1	2	3	4	5	6	7	8	9
		着お を住 感ま じる の市 ・町 に誇 りや 愛	ス県 ポ内 ットの 自然 を訪 れて いる ・文 化的 な	にス そポ の内の 良の さを つ自然 を・歴 広史 めて・文 いる、化 の的 人な	れに た、県 場外 合、に 、滋 賀住 県んで 、移い 住の移 を同 相世 談代 の方	統然 産資 業源 など、 歴史 が・文 ある化 資源、 伝自	う他 な地 魅力 的の 人が 訪ス れた ポッ トが なる ある よ	に「 活宝 かさ されて いる が産 業振 興	る観 光な どの 訪問 客が 増え てい	て訪 問客 を受 入れる 体制 が整 つ
全体		3.46	3.16	2.70	3.33	3.26	3.01	2.64	2.71	2.50
性別	男性	3.49	3.17	2.73	3.30	3.26	2.99	2.60	2.70	2.45
	女性	3.44	3.15	2.68	3.34	3.25	3.02	2.68	2.71	2.55
年齢	20歳代	3.71	3.04	2.73	3.37	3.17	2.85	2.72	2.74	2.64
	30歳代	3.50	3.28	2.68	3.44	3.20	3.01	2.70	2.80	2.56
	40歳代	3.35	3.07	2.58	3.26	3.27	2.97	2.61	2.66	2.50
	50歳代	3.46	3.13	2.70	3.34	3.30	3.05	2.75	2.77	2.51
	60歳代	3.41	3.18	2.73	3.30	3.27	3.03	2.50	2.61	2.39
	70歳以上	3.58	3.37	3.00	3.25	3.37	3.17	2.71	2.81	2.50
居住地域	大津地域	3.66	3.41	2.82	3.51	3.43	3.20	2.62	2.66	2.50
	湖南地域	3.45	3.23	2.74	3.57	3.10	2.81	2.59	2.48	2.41
	甲賀地域	3.19	3.08	2.59	3.18	2.99	2.58	2.45	2.27	2.20
	東近江地域	3.37	2.98	2.62	3.16	3.15	2.99	2.66	2.85	2.57
	湖東地域	3.47	3.06	2.58	3.12	3.50	3.27	2.89	3.09	2.65
	湖北地域	3.52	3.01	2.62	3.09	3.37	3.09	2.80	3.08	2.75
	湖西地域	3.38	3.02	2.78	3.22	3.28	3.11	2.53	2.72	2.42
職業	雇用者	3.47	3.16	2.66	3.36	3.22	2.97	2.66	2.73	2.49
	自営業主	3.53	2.95	2.64	3.36	3.24	2.96	2.52	2.65	2.35
	家族従業者	3.46	2.94	2.70	3.42	3.27	3.06	2.72	2.73	2.67
	無職	3.41	3.28	2.77	3.24	3.31	3.08	2.60	2.64	2.49
	学生	3.90	3.06	2.92	3.38	3.33	3.02	2.81	2.81	2.73
家族構成	一人暮らし（単身世帯）	3.41	2.99	2.78	3.19	2.97	2.69	2.59	2.54	2.35
	夫婦のみ（1世代世帯）	3.36	3.23	2.73	3.26	3.24	2.99	2.52	2.66	2.42
	親と子（2世代世帯）	3.51	3.19	2.71	3.41	3.31	3.05	2.70	2.72	2.54
	親と子と孫（3世代世帯）	3.58	3.09	2.64	3.27	3.28	3.05	2.67	2.79	2.52
	その他	3.21	2.87	2.63	3.12	3.00	2.87	2.55	2.77	2.44
婚姻状況	既婚（事実婚を含む）	3.44	3.21	2.71	3.35	3.28	3.04	2.64	2.70	2.49
	未婚	3.57	3.00	2.66	3.27	3.18	2.90	2.65	2.74	2.53
子どもの有無	子どもがいる	3.44	3.19	2.71	3.33	3.27	3.03	2.64	2.68	2.48
	子どもはいない	3.55	3.08	2.67	3.32	3.22	2.92	2.66	2.78	2.55
居住歴	生まれてからずっと滋賀県に住んでいる	3.56	3.07	2.60	3.36	3.28	2.99	2.67	2.79	2.55
	滋賀県で生まれて、県外に転出後、再び転入した	3.54	3.21	2.80	3.44	3.33	3.09	2.69	2.75	2.54
	県外で生まれて滋賀県へ転入した	3.31	3.26	2.78	3.25	3.21	2.99	2.59	2.58	2.41

「お住まいの市・町に誇りや愛着を感じる」と他の項目の加重平均の関係をみると、いずれの項目も愛着を感じている人ほど高く、「県外に住んでいる同世代の方に、滋賀県への移住を相談された場合、移住を勧める」「自慢したい地域の「宝」（自然資源、歴史・文化資源、伝統産業など）がある」は、「そう思う」では4点を超えている。一方で、「『宝』やスポットが産業振興に活かされている」は「そう思う」でも3.04点にとどまっている。

表 ブランド力・まちへの愛着別（加重平均）

		2	3	4	5	6	7	8
		ス県 ポ内 ツの ト自 を然 訪・ れ歴 て史 い・ る文 化 的 な	にス そポ の内 のツ 良の さに を自 を然 をつ 広・ めて て歴 て史 い・ る文 化 的 な	れに た、 場外 合、 合、 移住 への を移 勧住 めを る相 代談 の方	統然 産資 業源 など、 歴史 が・ ある文 化資 源、 （自 伝	う他 な地 魅域 力の 的人 なが 訪ス ポ訪 ツた く が なる ある よ	に「 活宝 か」 さや され てス ポ ツ ト が 産 業 振 興	る観 光 な ど の 訪 問 客 が 増 え て い
全体		3.16	2.70	3.33	3.26	3.01	2.64	2.71
お住まいの 市・町に誇り や愛着を感じ る	そう思う	3.85	3.41	4.14	4.17	3.87	3.04	3.22
	ややそう思う	3.42	2.90	3.61	3.51	3.26	2.86	2.90
	どちらとも言えない	2.93	2.54	3.10	3.00	2.77	2.57	2.59
	あまりそう思わない	2.49	2.06	2.62	2.50	2.33	2.12	2.12
	そう思わない	2.00	1.58	1.89	1.92	1.67	1.52	1.79

(4) 循環力

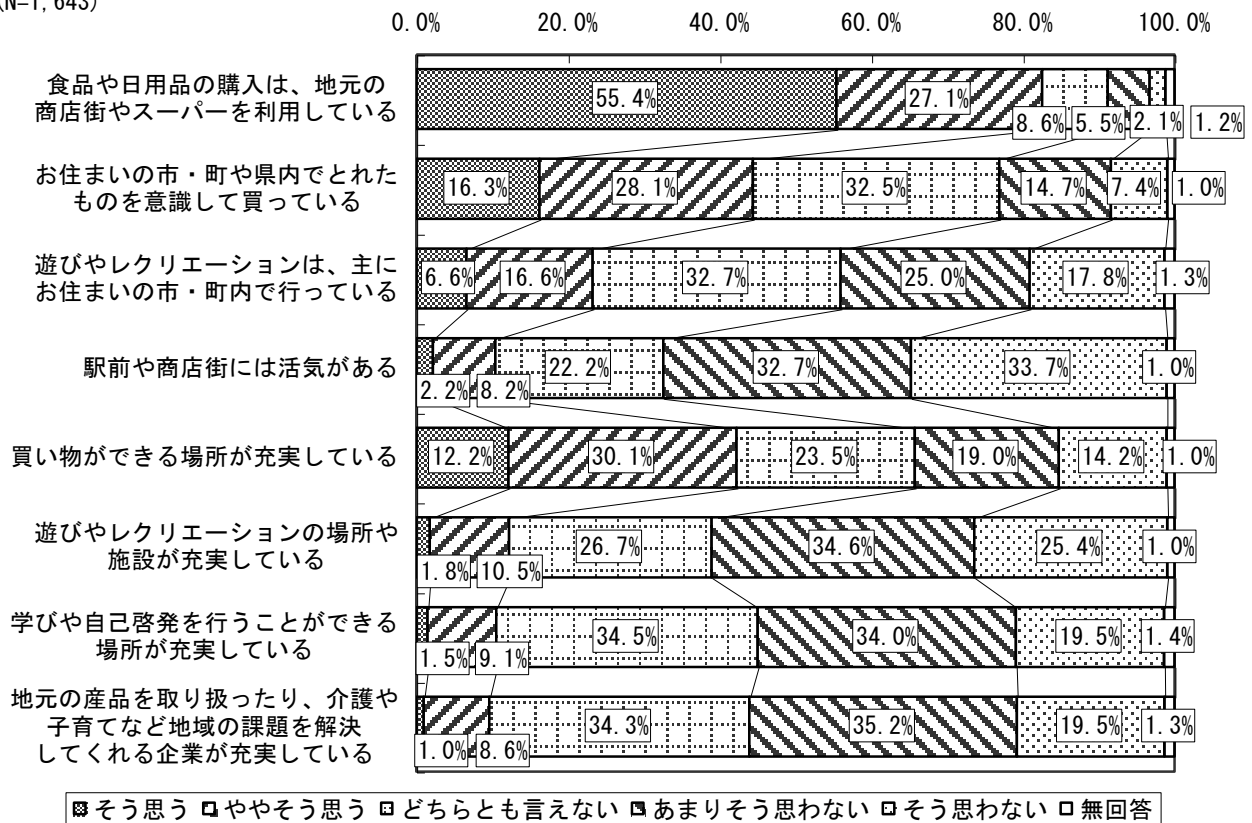
問 12 お住まいの市町の生活環境について、あてはまるものにお答えください。(1～8それぞれについて1つに〇)

住んでいる市町の生活環境についてみると、「食品や日用品の購入は、地元の商店街やスーパーを利用している」は「そう思う」が 55.4%となっている。一方、「駅前や商店街には活気がある」は「そう思わない」と「あまりそう思わない」が合わせて 66.4%と約 2/3 を占めている。

また、「遊びやレクリエーションの場所や施設が充実している」や「学びや自己啓発を行うことができる場所が充実している」「地元の産品を取り扱ったり、介護や子育てなど地域の課題を解決してくれる企業が充実している」は、「そう思わない」と「あまりそう思わない」の合計が5割を超えており、遊びやレクリエーションの場所や自己啓発ができる施設、課題解決してくれるような企業が地元不足していると感じている人が多い。

図 循環力

(N=1,643)



加重平均値をみると、全体では「食品や日用品の購入は、地元の商店街やスーパーを利用している」は4.30点と4点を超えており高いものの、「駅前や商店街には活気がある」は2.12点とかなり低くなっている。

性別・年齢別にみると、「お住まいの市・町や県内でとれたものを意識して買っている」は女性(3.48点)が男性(3.15点)に比べて高く、また年齢層が高いほど高くなっている。

居住地域別にみると、「駅前や商店街には活気がある」は地域による差が大きく、最も高い湖南地域(2.53点)と最も低い甲賀地域(1.66点)で0.87ポイントの差がある。

表 循環力(加重平均)

		1	2	3	4	5	6	7	8
		店食品 街や日 スー用品 パーの 購入は、 地元の商	もお の住 をま 意い 識の して市・ 買町や つ県 て内 た	お遊 住び まや まレ のク 市・リ 町エ 内ー で行シ つョ てン は、 主に	駅 前 や 商 店 街 に は 活 気 が あ る	る 買 い 物 が で き る 場 所 が 充 実 し て い る	施遊 設び がや 充レ 実ク してリ エー シ ョ ン の 場 所 や	る学 場び 所や が自 充己 実啓 して発 行 う こ と が で き	てや く子 れ育 るて 企な 業ど が地 充域 実の して課 る題 を解 決し 介 護
全体		4.30	3.31	2.69	2.12	3.07	2.28	2.38	2.36
性別	男性	4.28	3.15	2.73	2.12	3.14	2.33	2.40	2.35
	女性	4.31	3.48	2.65	2.11	3.01	2.23	2.35	2.36
年齢	20歳代	4.18	2.80	2.39	2.22	3.01	2.13	2.34	2.47
	30歳代	4.31	3.06	2.79	2.13	3.07	2.31	2.38	2.46
	40歳代	4.22	3.22	2.56	2.02	2.99	2.15	2.26	2.31
	50歳代	4.26	3.39	2.65	2.11	3.06	2.39	2.38	2.30
	60歳代	4.37	3.58	2.79	2.09	3.10	2.28	2.42	2.31
	70歳以上	4.51	3.81	3.19	2.35	3.40	2.59	2.73	2.48
	居住地域								
大津地域		4.33	3.24	2.87	2.13	3.23	2.49	2.50	2.35
湖南地域		4.39	3.50	2.75	2.53	3.44	2.58	2.53	2.53
甲賀地域		4.15	3.06	2.37	1.66	3.00	2.06	2.22	2.33
東近江地域		4.22	3.39	2.66	2.06	2.99	2.16	2.26	2.31
湖東地域		4.31	3.25	2.68	1.84	2.87	2.07	2.30	2.24
湖北地域		4.31	3.21	2.62	2.32	2.95	2.10	2.36	2.38
湖西地域		4.26	3.44	2.61	1.71	2.38	1.95	2.21	2.20
職業	雇用者	4.26	3.18	2.64	2.07	3.03	2.24	2.32	2.35
	自営業主	4.26	3.29	2.62	2.17	3.11	2.33	2.35	2.29
	家族従業者	4.39	3.54	2.65	2.20	3.13	2.44	2.58	2.53
	無職	4.38	3.59	2.89	2.18	3.14	2.33	2.46	2.36
	学生	4.17	2.89	2.17	2.38	3.19	2.23	2.40	2.38
家族構成	一人暮らし(単身世帯)	4.25	3.21	2.58	2.14	2.97	2.26	2.25	2.18
	夫婦のみ(1世代世帯)	4.33	3.39	2.74	2.05	3.07	2.34	2.44	2.35
	親と子(2世代世帯)	4.32	3.31	2.69	2.18	3.13	2.32	2.40	2.39
	親と子と孫(3世代世帯)	4.20	3.28	2.66	2.04	2.86	2.06	2.26	2.33
	その他	4.22	3.29	2.73	1.95	3.12	2.17	2.29	2.30
婚姻状況	既婚(事実婚を含む)	4.32	3.39	2.75	2.11	3.09	2.30	2.40	2.36
	未婚	4.20	3.01	2.46	2.15	3.02	2.20	2.30	2.35
子どもの有無	子どもがいる	4.33	3.40	2.77	2.12	3.10	2.32	2.41	2.36
	子どもはいない	4.20	3.01	2.45	2.10	2.98	2.16	2.28	2.36
居住歴	生まれてからずっと滋賀県に住んでいる	4.27	3.32	2.67	2.11	3.03	2.21	2.37	2.36
	滋賀県で生まれて、県外に転出後、再び転入した	4.28	3.21	2.70	2.08	2.97	2.27	2.36	2.42
	県外で生まれて滋賀県へ転入した	4.33	3.34	2.70	2.14	3.17	2.36	2.40	2.32

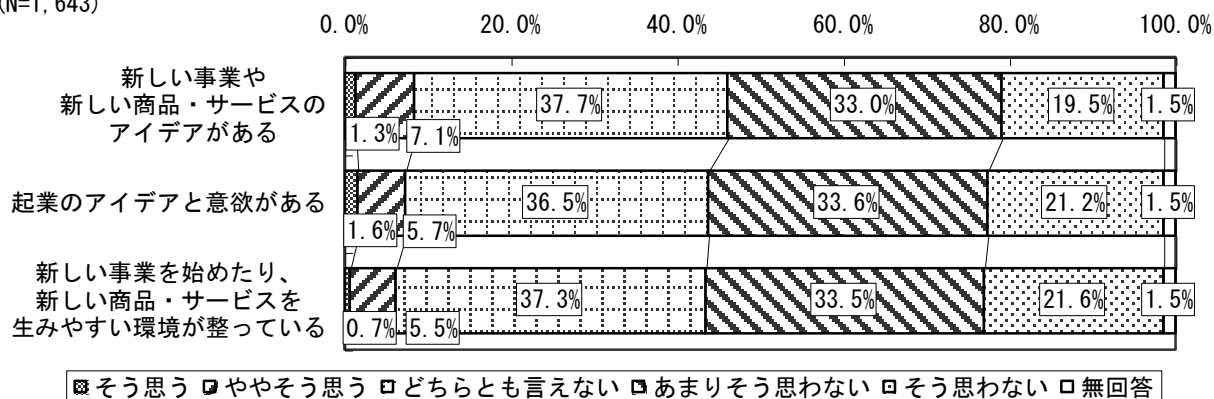
(5) 創る力

問 13 お住まいの市町の、新しいものを生み出す力について、あてはまるものにお答えください。
(1～3それぞれについて1つに○)

住んでいる市町の新しいものを生み出す力についてみると、いずれの項目も「そう思う」と「ややそう思う」の合計は1割に満たず、逆に、「あまりそう思わない」と「そう思わない」の合計はいずれも5割以上となり、全体的に評価は低くなっている。

図 創る力

(N=1,643)



加重平均値をみると、全体ではいずれの項目も2点台の前半と低くなっている。

居住地域別にみると、「新しい事業や新しい商品・サービスのアイデアがある」と「新しい事業を始めたり、新しい商品・サービスを生みやすい環境が整っている」は湖南地域、「起業のアイデアと意欲がある」は湖北地域が最も高くなっている。

表 創る力（加重平均）

		1	2	3
		新しい事業や新しいアイデアがある・	起業のアイデアと意欲がある	新しい事業を始めたり、新しい商品・サービスの生み新
全体		2.37	2.32	2.29
性別	男性	2.38	2.33	2.28
	女性	2.36	2.31	2.30
年齢	20歳代	2.44	2.43	2.42
	30歳代	2.37	2.32	2.30
	40歳代	2.38	2.35	2.28
	50歳代	2.38	2.29	2.26
	60歳代	2.29	2.22	2.23
	70歳以上	2.50	2.52	2.41
	居住地域	大津地域	2.34	2.29
湖南地域		2.52	2.43	2.44
甲賀地域		2.21	2.14	2.16
東近江地域		2.30	2.28	2.25
湖東地域		2.36	2.27	2.25
湖北地域		2.44	2.45	2.37
湖西地域		2.29	2.31	2.04
職業	雇用者	2.40	2.35	2.30
	自営業主	2.36	2.39	2.28
	家族従業者	2.46	2.44	2.47
	無職	2.29	2.22	2.22
	学生	2.38	2.32	2.45
家族構成	一人暮らし（単身世帯）	2.34	2.27	2.27
	夫婦のみ（1世代世帯）	2.40	2.35	2.25
	親と子（2世代世帯）	2.37	2.33	2.32
	親と子と孫（3世代世帯）	2.36	2.28	2.28
	その他	2.30	2.25	2.23
婚姻状況	既婚（事実婚を含む）	2.36	2.31	2.28
	未婚	2.42	2.36	2.35
子どもの有無	子どもがいる	2.36	2.31	2.29
	子どもはいない	2.40	2.35	2.31
居住歴	生まれてからずっと滋賀県に住んでいる	2.38	2.32	2.30
	滋賀県で生まれて、県外に転出後、再び転入した	2.44	2.39	2.34
	県外で生まれて滋賀県へ転入した	2.33	2.29	2.27

3 調査結果のまとめ

○属性について

回答者の属性にみられる特徴としては、性別において、「男性」は「雇用者（役員を含む）」が「女性」に比べて多く（男性 64.2%・女性 46.1%）、「女性」は「無職」（男性 17.9%・女性 36.6%）が多くなっている。また、有業者の雇用形態では、「男性」が「女性」に比べて、「役員」（男性 15.3%・女性 7.2%）や「正規の職員・従業員」（男性 68.8%・女性 44.1%）が多く、「女性」は「非正規の職員・従業員」（男性 12.3%・女性 45.0%）が多くなっており、職業や雇用形態における違いがみられる。

勤務地を居住地別にみると、「大津地域」は「県外」が 29.8%と他の 6 地域に比べて多くなっている。「大津地域」以外の 6 地域では、「今、住んでいる市町」や「今、住んでいる市町以外の県内の市町」が多く、中でも、「湖北地域」や「湖西地域」は、「今、住んでいる市町」がそれぞれ 73.5%、73.2%とほとんど地域内が勤務地となっている。また、「湖南地域」や「甲賀地域」「東近江地域」「湖東地域」では、「今、住んでいる市町以外の県内の市町」が 4 割前後と多くなっている。

滋賀県での居住歴では、「県外で生まれて滋賀県へ転入した」と「滋賀県で生まれて、県外に転出後、再び転入した」を合わせると 52.4%と半数以上となり、県外からの転入者の割合が、住み続けている人よりも多くなっている。地域別にみると、「大津地域」や「湖南地域」「甲賀地域」で「県外で生まれて滋賀県へ転入した」が多くなっており、県の南部地域で特に県外からの転入者が多くみられる。

○総論について

暮らし向きについては、「現在の自分の世帯の暮らし向きは良い」が加重平均値で 2.99 と、総論にある 8 項目の中では比較的良い評価となっている。

その中で、年代別にみると、「60 歳代」や「70 歳代以上」では、「1 年前と比べて、自分の世帯の収入は増えた」「1 年後の自分の世帯の収入は、現在に比べて増えそう」「1 年前と比べて、自分の世帯の資産は増えた」「1 年後の自分の世帯の資産は、現在に比べて増えそう」でいずれの項目でも加重平均値が、1 点台と低い評価となっている。

○働く力について

働く力の特徴としては、全体としては、「自分の仕事にやりがいや充実感を感じている」が 3.25 と最も高い評価がなされている。一方で、「働く意欲がある人たちの雇用が確保されている」は 2.52 で、「年齢や性別にかかわらず、働きやすい環境が整っている」は 2.48 と低い評価になっている。

また、性別にみると、「仕事をはじめ社会的な生活を通じて、自分の技術や能力などが高まっている」（男性 3.07・女性 2.92）で差異が大きくなっている。

○ブランド力について

ブランド力の特徴としては、全体に「お住まいの市・町に誇りや愛着を感じる」で加重平均値が 3.46 と最も高くなっており、性別や年代別、居住地別を問わずいずれも高い評価がなされている。

また、「県内の自然・歴史・文化的なスポットを訪れている」や「県外に住んでいる同世代の方に、滋賀県への移住を相談された場合、移住を勧める」「自慢したい地域の『宝』がある」といった項目でも高い評価となっている。

しかしながら、「県内の自然・歴史・文化的なスポットについて、県外の人にその良さを広めて

いる」や「訪問客を受け入れる体制が整っていない」といった項目では、全体的に低い評価に止まっている。

また、「訪問客を受け入れる体制が整っている」は2.50とブランド力の各項目では最も低い評価となっている。

○循環力について

循環力の項目では、「食料品や日用品の購入は、地元の商店街やスーパーを利用している」が加重平均で4.30と大変高く、最寄り品については、地元での購入割合が高くなっている。

また、「お住まいの市・町や県内でとれたものを意識して買っている」も3.31と高く、特に女性のほうが3.48と高くなっている。

一方で、「駅前や商店街には活気がある」は2.12と低い評価となっている。

○創る力について

創る力の項目では、3項目いずれも2点台と低い評価となっている。

資料編

- 集計表
- 使用した調査票

集計表

問1 性別

		男性	女性	無回答	合計
滋賀県全体		786	837	20	1,643
		47.8%	50.9%	1.2%	100.0%
年齢	20歳代	81	88	1	170
		47.6%	51.8%	0.6%	100.0%
	30歳代	104	143	0	247
		42.1%	57.9%	0.0%	100.0%
	40歳代	176	202	2	380
		46.3%	53.2%	0.5%	100.0%
	50歳代	153	163	3	319
	48.0%	51.1%	0.9%	100.0%	
60歳代	210	189	2	401	
	52.4%	47.1%	0.5%	100.0%	
70歳以上	62	52	2	116	
	53.4%	44.8%	1.7%	100.0%	
居住地域	大津地域	180	193	2	375
		48.0%	51.5%	0.5%	100.0%
	湖南地域	169	186	1	356
		47.5%	52.2%	0.3%	100.0%
	甲賀地域	83	79	0	162
		51.2%	48.8%	0.0%	100.0%
	東近江地域	130	122	5	257
		50.6%	47.5%	1.9%	100.0%
湖東地域	71	92	1	164	
	43.3%	56.1%	0.6%	100.0%	
湖北地域	88	94	1	183	
	48.1%	51.4%	0.5%	100.0%	
湖西地域	65	71	0	136	
	47.8%	52.2%	0.0%	100.0%	
職業	雇用者（役員を含む）	505	386	4	895
		56.4%	43.1%	0.4%	100.0%
	自営業主（家庭内職者を含む）	80	37	0	117
		68.4%	31.6%	0.0%	100.0%
	家族従業者	15	64	1	80
		18.8%	80.0%	1.3%	100.0%
無職	141	306	4	451	
	31.3%	67.8%	0.9%	100.0%	
学生	27	20	1	48	
	56.3%	41.7%	2.1%	100.0%	
家族構成	一人暮らし（単身世帯）	40	33	0	73
		54.8%	45.2%	0.0%	100.0%
	夫婦のみ（1世代世帯）	189	175	5	369
		51.2%	47.4%	1.4%	100.0%
	親と子（2世代世帯）	409	460	9	878
		46.6%	52.4%	1.0%	100.0%
親と子と孫（3世代世帯）	100	119	6	225	
	44.4%	52.9%	2.7%	100.0%	
その他	41	37	0	78	
	52.6%	47.4%	0.0%	100.0%	
婚姻状況	既婚（事実婚を含む）	605	669	16	1,290
		46.9%	51.9%	1.2%	100.0%
未婚	178	160	4	342	
	52.0%	46.8%	1.2%	100.0%	
子ども有無	子どもがいる	585	646	17	1,248
		46.9%	51.8%	1.4%	100.0%
子どもはいない	191	186	3	380	
	50.3%	48.9%	0.8%	100.0%	
居住歴	生まれてからずっと滋賀県に住んでいる	369	395	11	775
		47.6%	51.0%	1.4%	100.0%
	滋賀県で生まれ、県外に転出後、再び転入した	134	97	3	234
		57.3%	41.5%	1.3%	100.0%
県外で生まれて滋賀県へ転入した	280	341	6	627	
	44.7%	54.4%	1.0%	100.0%	

問2 年齢

		20歳代	30歳代	40歳代	50歳代	60歳代	70歳以上	無回答	合計
滋賀県全体		170 10.3%	247 15.0%	380 23.1%	319 19.4%	401 24.4%	116 7.1%	10 0.6%	1,643 100.0%
性別	男性	81 10.3%	104 13.2%	176 22.4%	153 19.5%	210 26.7%	62 7.9%	0 0.0%	786 100.0%
	女性	88 10.5%	143 17.1%	202 24.1%	163 19.5%	189 22.6%	52 6.2%	0 0.0%	837 100.0%
居住地域	大津地域	41 10.9%	53 14.1%	104 27.7%	72 19.2%	83 22.1%	22 5.9%	0 0.0%	375 100.0%
	湖南地域	24 6.7%	54 15.2%	69 19.4%	76 21.3%	97 27.2%	36 10.1%	0 0.0%	356 100.0%
	甲賀地域	17 10.5%	29 17.9%	36 22.2%	35 21.6%	33 20.4%	12 7.4%	0 0.0%	162 100.0%
	東近江地域	29 11.3%	39 15.2%	56 21.8%	41 16.0%	76 29.6%	16 6.2%	0 0.0%	257 100.0%
	湖東地域	24 14.6%	31 18.9%	35 21.3%	31 18.9%	38 23.2%	5 3.0%	0 0.0%	164 100.0%
	湖北地域	24 13.1%	22 12.0%	50 27.3%	37 20.2%	34 18.6%	16 8.7%	0 0.0%	183 100.0%
	湖西地域	11 8.1%	19 14.0%	30 22.1%	27 19.9%	40 29.4%	9 6.6%	0 0.0%	136 100.0%
	職業	雇用者（役員を含む）	99 11.1%	170 19.0%	265 29.6%	215 24.0%	136 15.2%	10 1.1%	0 0.0%
	自営業主（家庭内職者を含む）	3 2.6%	12 10.3%	22 18.8%	25 21.4%	44 37.6%	11 9.4%	0 0.0%	117 100.0%
	家族従業者	2 2.5%	16 20.0%	27 33.8%	22 27.5%	9 11.3%	4 5.0%	0 0.0%	80 100.0%
	無職	13 2.9%	43 9.5%	61 13.5%	49 10.9%	197 43.7%	88 19.5%	0 0.0%	451 100.0%
	学生	48 100.0%	0 0.0%	0 0.0%	0 0.0%	0 0.0%	0 0.0%	0 0.0%	48 100.0%
家族構成	一人暮らし（単身世帯）	10 13.7%	8 11.0%	10 13.7%	18 24.7%	20 27.4%	7 9.6%	0 0.0%	73 100.0%
	夫婦のみ（1世代世帯）	20 5.4%	24 6.5%	40 10.8%	54 14.6%	165 44.7%	64 17.3%	2 0.5%	369 100.0%
	親と子（2世代世帯）	92 10.5%	167 19.0%	259 29.5%	181 20.6%	151 17.2%	23 2.6%	5 0.6%	878 100.0%
	親と子と孫（3世代世帯）	36 16.0%	28 12.4%	54 24.0%	51 22.7%	34 15.1%	19 8.4%	3 1.3%	225 100.0%
	その他	11 14.1%	19 24.4%	13 16.7%	11 14.1%	22 28.2%	2 2.6%	0 0.0%	78 100.0%
婚姻状況	既婚（事実婚を含む）	34 2.6%	182 14.1%	310 24.0%	274 21.2%	368 28.5%	113 8.8%	9 0.7%	1,290 100.0%
	未婚	136 39.8%	65 19.0%	67 19.6%	44 12.9%	28 8.2%	1 0.3%	1 0.3%	342 100.0%
子ども有無	子どもがいる	21 1.7%	174 13.9%	295 23.6%	273 21.9%	368 29.5%	108 8.7%	9 0.7%	1,248 100.0%
	子どもはいない	145 38.2%	72 18.9%	82 21.6%	44 11.6%	29 7.6%	7 1.8%	1 0.3%	380 100.0%
居住歴	生まれてからずっと滋賀県に住んでいる	118 15.2%	126 16.3%	154 19.9%	149 19.2%	181 23.4%	45 5.8%	2 0.3%	775 100.0%
	滋賀県で生まれ、県外に転出後、再び転入した	17 7.3%	41 17.5%	56 23.9%	47 20.1%	59 25.2%	11 4.7%	3 1.3%	234 100.0%
	県外で生まれ、滋賀県へ転入した	35 5.6%	78 12.4%	168 26.8%	122 19.5%	160 25.5%	59 9.4%	5 0.8%	627 100.0%

問3 居住地域

		大津地域	湖南地域	甲賀地域	東近江地域	湖東地域	湖北地域	湖西地域	無回答	合計
滋賀県全体		375	356	162	257	164	183	136	10	1,643
		22.8%	21.7%	9.9%	15.6%	10.0%	11.1%	8.3%	0.6%	100.0%
性別	男性	180	169	83	130	71	88	65	0	786
		22.9%	21.5%	10.6%	16.5%	9.0%	11.2%	8.3%	0.0%	100.0%
	女性	193	186	79	122	92	94	71	0	837
		23.1%	22.2%	9.4%	14.6%	11.0%	11.2%	8.5%	0.0%	100.0%
年齢	20歳代	41	24	17	29	24	24	11	0	170
		24.1%	14.1%	10.0%	17.1%	14.1%	14.1%	6.5%	0.0%	100.0%
	30歳代	53	54	29	39	31	22	19	0	247
		21.5%	21.9%	11.7%	15.8%	12.6%	8.9%	7.7%	0.0%	100.0%
	40歳代	104	69	36	56	35	50	30	0	380
		27.4%	18.2%	9.5%	14.7%	9.2%	13.2%	7.9%	0.0%	100.0%
	50歳代	72	76	35	41	31	37	27	0	319
	22.6%	23.8%	11.0%	12.9%	9.7%	11.6%	8.5%	0.0%	100.0%	
60歳代	83	97	33	76	38	34	40	0	401	
	20.7%	24.2%	8.2%	19.0%	9.5%	8.5%	10.0%	0.0%	100.0%	
70歳以上	22	36	12	16	5	16	9	0	116	
	19.0%	31.0%	10.3%	13.8%	4.3%	13.8%	7.8%	0.0%	100.0%	
職業	雇用者（役員を含む）	211	184	104	136	84	110	66	0	895
		23.6%	20.6%	11.6%	15.2%	9.4%	12.3%	7.4%	0.0%	100.0%
	自営業主（家庭内職者を含む）	28	24	5	17	13	11	19	0	117
		23.9%	20.5%	4.3%	14.5%	11.1%	9.4%	16.2%	0.0%	100.0%
	家族従業者	16	14	9	13	5	11	12	0	80
		20.0%	17.5%	11.3%	16.3%	6.3%	13.8%	15.0%	0.0%	100.0%
無職	104	123	35	80	42	35	32	0	451	
	23.1%	27.3%	7.8%	17.7%	9.3%	7.8%	7.1%	0.0%	100.0%	
学生	13	8	4	5	8	10	0	0	48	
	27.1%	16.7%	8.3%	10.4%	16.7%	20.8%	0.0%	0.0%	100.0%	
家族構成	一人暮らし（単身世帯）	21	19	9	11	4	7	2	0	73
		28.8%	26.0%	12.3%	15.1%	5.5%	9.6%	2.7%	0.0%	100.0%
	夫婦のみ（1世代世帯）	86	80	45	62	29	30	35	2	369
		23.3%	21.7%	12.2%	16.8%	7.9%	8.1%	9.5%	0.5%	100.0%
	親と子（2世代世帯）	221	198	77	132	86	93	66	5	878
		25.2%	22.6%	8.8%	15.0%	9.8%	10.6%	7.5%	0.6%	100.0%
親と子と孫（3世代世帯）	26	39	25	39	27	42	24	3	225	
	11.6%	17.3%	11.1%	17.3%	12.0%	18.7%	10.7%	1.3%	100.0%	
その他	20	16	5	10	15	6	6	0	78	
	25.6%	20.5%	6.4%	12.8%	19.2%	7.7%	7.7%	0.0%	100.0%	
婚姻状況	既婚（事実婚を含む）	288	297	127	194	122	141	112	9	1,290
		22.3%	23.0%	9.8%	15.0%	9.5%	10.9%	8.7%	0.7%	100.0%
	未婚	87	55	34	62	41	40	22	1	342
		25.4%	16.1%	9.9%	18.1%	12.0%	11.7%	6.4%	0.3%	100.0%
子ども有無	子どもがいる	274	292	124	189	112	140	108	9	1,248
		22.0%	23.4%	9.9%	15.1%	9.0%	11.2%	8.7%	0.7%	100.0%
	子どもはいない	97	62	38	67	48	41	26	1	380
		25.5%	16.3%	10.0%	17.6%	12.6%	10.8%	6.8%	0.3%	100.0%
居住歴	生まれてからずっと滋賀県に住んでいる	113	156	70	152	102	121	59	2	775
		14.6%	20.1%	9.0%	19.6%	13.2%	15.6%	7.6%	0.3%	100.0%
	滋賀県で生まれて、県外に転出後、再び転入した	48	41	24	32	25	30	31	3	234
		20.5%	17.5%	10.3%	13.7%	10.7%	12.8%	13.2%	1.3%	100.0%
	県外で生まれて滋賀県へ転入した	214	158	68	73	35	29	45	5	627
		34.1%	25.2%	10.8%	11.6%	5.6%	4.6%	7.2%	0.8%	100.0%

問4 職業

		雇用者 (役員を 含む)	自営業主 (家庭内 職者を含 む)	家族従業 者	無職	学生	無回答	合計	
滋賀県全体		895	117	80	451	48	52	1,643	
		54.5%	7.1%	4.9%	27.4%	2.9%	3.2%	100.0%	
性別	男性	505	80	15	141	27	18	786	
		64.2%	10.2%	1.9%	17.9%	3.4%	2.3%	100.0%	
性別	女性	386	37	64	306	20	24	837	
		46.1%	4.4%	7.6%	36.6%	2.4%	2.9%	100.0%	
年齢	20歳代	99	3	2	13	48	5	170	
		58.2%	1.8%	1.2%	7.6%	28.2%	2.9%	100.0%	
	30歳代	170	12	16	43	0	6	247	
		68.8%	4.9%	6.5%	17.4%	0.0%	2.4%	100.0%	
	40歳代	265	22	27	61	0	5	380	
		69.7%	5.8%	7.1%	16.1%	0.0%	1.3%	100.0%	
	50歳代	215	25	22	49	0	8	319	
	67.4%	7.8%	6.9%	15.4%	0.0%	2.5%	100.0%		
年齢	60歳代	136	44	9	197	0	15	401	
		33.9%	11.0%	2.2%	49.1%	0.0%	3.7%	100.0%	
	70歳以上	10	11	4	88	0	3	116	
		8.6%	9.5%	3.4%	75.9%	0.0%	2.6%	100.0%	
	居住地域	大津地域	211	28	16	104	13	3	375
			56.3%	7.5%	4.3%	27.7%	3.5%	0.8%	100.0%
		湖南地域	184	24	14	123	8	3	356
		51.7%	6.7%	3.9%	34.6%	2.2%	0.8%	100.0%	
甲賀地域		104	5	9	35	4	5	162	
		64.2%	3.1%	5.6%	21.6%	2.5%	3.1%	100.0%	
東近江地域		136	17	13	80	5	6	257	
	52.9%	6.6%	5.1%	31.1%	1.9%	2.3%	100.0%		
居住地域	湖東地域	84	13	5	42	8	12	164	
		51.2%	7.9%	3.0%	25.6%	4.9%	7.3%	100.0%	
	湖北地域	110	11	11	35	10	6	183	
		60.1%	6.0%	6.0%	19.1%	5.5%	3.3%	100.0%	
	湖西地域	66	19	12	32	0	7	136	
		48.5%	14.0%	8.8%	23.5%	0.0%	5.1%	100.0%	
	家族構成	一人暮らし(単身世帯)	44	10	0	16	1	2	73
		60.3%	13.7%	0.0%	21.9%	1.4%	2.7%	100.0%	
夫婦のみ(1世代世帯)		145	31	11	167	2	13	369	
		39.3%	8.4%	3.0%	45.3%	0.5%	3.5%	100.0%	
親と子(2世代世帯)		541	55	41	190	31	20	878	
	61.6%	6.3%	4.7%	21.6%	3.5%	2.3%	100.0%		
家族構成	親と子と孫(3世代世帯)	119	11	21	51	14	9	225	
		52.9%	4.9%	9.3%	22.7%	6.2%	4.0%	100.0%	
	その他	42	7	3	23	0	3	78	
		53.8%	9.0%	3.8%	29.5%	0.0%	3.8%	100.0%	
	婚姻状況	既婚(事実婚を含む)	681	96	68	406	1	38	1,290
		52.8%	7.4%	5.3%	31.5%	0.1%	2.9%	100.0%	
婚姻状況	未婚	213	20	9	41	47	12	342	
		62.3%	5.8%	2.6%	12.0%	13.7%	3.5%	100.0%	
子どもの有無	子どもがいる	655	96	64	391	1	41	1,248	
		52.5%	7.7%	5.1%	31.3%	0.1%	3.3%	100.0%	
子どもの有無	子どもはいない	238	18	12	56	47	9	380	
		62.6%	4.7%	3.2%	14.7%	12.4%	2.4%	100.0%	
居住歴	生まれてからずっと滋賀県に住んでいる	427	51	35	203	37	22	775	
		55.1%	6.6%	4.5%	26.2%	4.8%	2.8%	100.0%	
	滋賀県で生まれて、県外に転出後、再び転入した	144	16	13	49	3	9	234	
		61.5%	6.8%	5.6%	20.9%	1.3%	3.8%	100.0%	
居住歴	県外で生まれて滋賀県へ転入した	323	48	30	198	8	20	627	
		51.5%	7.7%	4.8%	31.6%	1.3%	3.2%	100.0%	

問4付問1 仕事内容

		管理職	専門・技術職	事務職	販売・サービス・保安職	農林漁業職	生産・輸送・建設・労務職	無回答	合計
滋賀県全体		134	306	188	230	12	209	13	1,092
		12.3%	28.0%	17.2%	21.1%	1.1%	19.1%	1.2%	100.0%
性別	男性	119	164	60	86	8	158	5	600
		19.8%	27.3%	10.0%	14.3%	1.3%	26.3%	0.8%	100.0%
性別	女性	14	141	126	144	4	50	8	487
		2.9%	29.0%	25.9%	29.6%	0.8%	10.3%	1.6%	100.0%
年齢	20歳代	1	37	21	23	0	22	0	104
		1.0%	35.6%	20.2%	22.1%	0.0%	21.2%	0.0%	100.0%
	30歳代	7	61	45	44	3	36	2	198
		3.5%	30.8%	22.7%	22.2%	1.5%	18.2%	1.0%	100.0%
	40歳代	39	93	51	60	1	70	0	314
		12.4%	29.6%	16.2%	19.1%	0.3%	22.3%	0.0%	100.0%
	50歳代	50	69	42	51	1	43	6	262
	19.1%	26.3%	16.0%	19.5%	0.4%	16.4%	2.3%	100.0%	
年齢	60歳代	32	41	28	46	3	35	4	189
		16.9%	21.7%	14.8%	24.3%	1.6%	18.5%	2.1%	100.0%
年齢	70歳以上	5	5	1	6	4	3	1	25
		20.0%	20.0%	4.0%	24.0%	16.0%	12.0%	4.0%	100.0%
居住地域	大津地域	40	71	45	66	0	32	1	255
		15.7%	27.8%	17.6%	25.9%	0.0%	12.5%	0.4%	100.0%
	湖南地域	32	65	35	44	2	39	5	222
		14.4%	29.3%	15.8%	19.8%	0.9%	17.6%	2.3%	100.0%
	甲賀地域	15	23	25	20	1	33	1	118
		12.7%	19.5%	21.2%	16.9%	0.8%	28.0%	0.8%	100.0%
	東近江地域	15	40	35	33	3	38	2	166
	9.0%	24.1%	21.1%	19.9%	1.8%	22.9%	1.2%	100.0%	
居住地域	湖東地域	8	32	13	27	3	17	2	102
		7.8%	31.4%	12.7%	26.5%	2.9%	16.7%	2.0%	100.0%
居住地域	湖北地域	16	41	21	23	1	29	1	132
		12.1%	31.1%	15.9%	17.4%	0.8%	22.0%	0.8%	100.0%
居住地域	湖西地域	8	34	14	17	2	21	1	97
		8.2%	35.1%	14.4%	17.5%	2.1%	21.6%	1.0%	100.0%
職業	雇用者（役員を含む）	123	254	168	175	2	168	5	895
		13.7%	28.4%	18.8%	19.6%	0.2%	18.8%	0.6%	100.0%
	自営業主（家庭内職者を含む）	6	41	2	30	5	29	4	117
	5.1%	35.0%	1.7%	25.6%	4.3%	24.8%	3.4%	100.0%	
職業	家族従業者	5	11	18	25	5	12	4	80
		6.3%	13.8%	22.5%	31.3%	6.3%	15.0%	5.0%	100.0%
家族構成	一人暮らし（単身世帯）	5	19	5	12	0	13	0	54
		9.3%	35.2%	9.3%	22.2%	0.0%	24.1%	0.0%	100.0%
	夫婦のみ（1世代世帯）	31	47	26	47	1	33	2	187
		16.6%	25.1%	13.9%	25.1%	0.5%	17.6%	1.1%	100.0%
	親と子（2世代世帯）	68	182	131	125	9	115	7	637
	10.7%	28.6%	20.6%	19.6%	1.4%	18.1%	1.1%	100.0%	
家族構成	親と子と孫（3世代世帯）	23	46	20	32	2	27	1	151
		15.2%	30.5%	13.2%	21.2%	1.3%	17.9%	0.7%	100.0%
家族構成	その他	7	10	6	12	0	15	2	52
		13.5%	19.2%	11.5%	23.1%	0.0%	28.8%	3.8%	100.0%
婚姻状況	既婚（事実婚を含む）	124	223	144	185	11	149	9	845
		14.7%	26.4%	17.0%	21.9%	1.3%	17.6%	1.1%	100.0%
婚姻状況	未婚	10	83	43	45	1	57	3	242
		4.1%	34.3%	17.8%	18.6%	0.4%	23.6%	1.2%	100.0%
子ども有無	子どもがいる	123	221	133	171	12	145	10	815
		15.1%	27.1%	16.3%	21.0%	1.5%	17.8%	1.2%	100.0%
子ども有無	子どもはいない	11	84	55	59	0	58	1	268
		4.1%	31.3%	20.5%	22.0%	0.0%	21.6%	0.4%	100.0%
居住歴	生まれてからずっと滋賀県に住んでいる	44	122	98	107	9	128	5	513
		8.6%	23.8%	19.1%	20.9%	1.8%	25.0%	1.0%	100.0%
	滋賀県で生まれて、県外に転出後、再び転入した	30	51	31	31	0	28	2	173
		17.3%	29.5%	17.9%	17.9%	0.0%	16.2%	1.2%	100.0%
居住歴	県外で生まれて滋賀県へ転入した	60	133	59	91	2	51	5	401
		15.0%	33.2%	14.7%	22.7%	0.5%	12.7%	1.2%	100.0%

問4付問2 雇用形態

		役員	正規の職員・従業員	非正規の職員・従業員	無回答	合計	
滋賀県全体		128	631	293	40	1,092	
		11.7%	57.8%	26.8%	3.7%	100.0%	
性別	男性	92	413	74	21	600	
		15.3%	68.8%	12.3%	3.5%	100.0%	
性別	女性	35	215	219	18	487	
		7.2%	44.1%	45.0%	3.7%	100.0%	
年齢	20歳代	1	82	19	2	104	
		1.0%	78.8%	18.3%	1.9%	100.0%	
	30歳代	13	136	47	2	198	
		6.6%	68.7%	23.7%	1.0%	100.0%	
	40歳代	30	199	79	6	314	
		9.6%	63.4%	25.2%	1.9%	100.0%	
	50歳代	31	161	62	8	262	
	11.8%	61.5%	23.7%	3.1%	100.0%		
年齢	60歳代	45	48	80	16	189	
		23.8%	25.4%	42.3%	8.5%	100.0%	
	70歳以上	8	5	6	6	25	
		32.0%	20.0%	24.0%	24.0%	100.0%	
	居住地	大津地域	41	136	71	7	255
			16.1%	53.3%	27.8%	2.7%	100.0%
		湖南地域	24	127	64	7	222
		10.8%	57.2%	28.8%	3.2%	100.0%	
甲賀地域		11	80	26	1	118	
		9.3%	67.8%	22.0%	0.8%	100.0%	
東近江地域		14	95	48	9	166	
	8.4%	57.2%	28.9%	5.4%	100.0%		
居住地	湖東地域	12	59	27	4	102	
		11.8%	57.8%	26.5%	3.9%	100.0%	
	湖北地域	11	81	35	5	132	
		8.3%	61.4%	26.5%	3.8%	100.0%	
	湖西地域	15	53	22	7	97	
		15.5%	54.6%	22.7%	7.2%	100.0%	
	職業	雇用者（役員を含む）	71	588	229	7	895
		7.9%	65.7%	25.6%	0.8%	100.0%	
自営業主（家庭内職者を含む）		50	15	24	28	117	
	42.7%	12.8%	20.5%	23.9%	100.0%		
職業	家族従業者	7	28	40	5	80	
		8.8%	35.0%	50.0%	6.3%	100.0%	
	家族構成	一人暮らし（単身世帯）	7	32	11	4	54
			13.0%	59.3%	20.4%	7.4%	100.0%
		夫婦のみ（1世代世帯）	32	97	48	10	187
		17.1%	51.9%	25.7%	5.3%	100.0%	
親と子（2世代世帯）		64	379	177	17	637	
	10.0%	59.5%	27.8%	2.7%	100.0%		
家族構成	親と子と孫（3世代世帯）	16	87	42	6	151	
		10.6%	57.6%	27.8%	4.0%	100.0%	
	その他	8	32	10	2	52	
		15.4%	61.5%	19.2%	3.8%	100.0%	
	婚姻状況	既婚（事実婚を含む）	117	463	231	34	845
		13.8%	54.8%	27.3%	4.0%	100.0%	
婚姻状況	未婚	11	167	59	5	242	
		4.5%	69.0%	24.4%	2.1%	100.0%	
子どもの有無	子どもがいる	115	437	230	33	815	
		14.1%	53.6%	28.2%	4.0%	100.0%	
子どもの有無	子どもはいない	12	193	58	5	268	
		4.5%	72.0%	21.6%	1.9%	100.0%	
居住歴	生まれてからずっと滋賀県に住んでいる	49	310	134	20	513	
		9.6%	60.4%	26.1%	3.9%	100.0%	
	滋賀県で生まれて、県外に転出後、再び転入した	24	95	49	5	173	
		13.9%	54.9%	28.3%	2.9%	100.0%	
居住歴	県外で生まれて滋賀県へ転入した	54	225	108	14	401	
		13.5%	56.1%	26.9%	3.5%	100.0%	

問4付問3 勤務地

		今、住んでいる市町	今、住んでいる市町以外の県内の市町	県外	無回答	合計
滋賀県全体		581	363	142	6	1,092
		53.2%	33.2%	13.0%	0.5%	100.0%
性別	男性	282	210	104	4	600
		47.0%	35.0%	17.3%	0.7%	100.0%
性別	女性	295	152	38	2	487
		60.6%	31.2%	7.8%	0.4%	100.0%
年齢	20歳代	39	45	19	1	104
		37.5%	43.3%	18.3%	1.0%	100.0%
	30歳代	108	67	22	1	198
		54.5%	33.8%	11.1%	0.5%	100.0%
	40歳代	155	116	43	0	314
		49.4%	36.9%	13.7%	0.0%	100.0%
	50歳代	139	86	36	1	262
	53.1%	32.8%	13.7%	0.4%	100.0%	
年齢	60歳代	121	46	21	1	189
		64.0%	24.3%	11.1%	0.5%	100.0%
年齢	70歳以上	19	3	1	2	25
		76.0%	12.0%	4.0%	8.0%	100.0%
居住地域	大津地域	120	58	76	1	255
		47.1%	22.7%	29.8%	0.4%	100.0%
	湖南地域	90	105	25	2	222
		40.5%	47.3%	11.3%	0.9%	100.0%
	甲賀地域	61	47	9	1	118
		51.7%	39.8%	7.6%	0.8%	100.0%
	東近江地域	91	65	9	1	166
		54.8%	39.2%	5.4%	0.6%	100.0%
居住地域	湖東地域	51	47	4	0	102
		50.0%	46.1%	3.9%	0.0%	100.0%
居住地域	湖北地域	97	27	7	1	132
		73.5%	20.5%	5.3%	0.8%	100.0%
居住地域	湖西地域	71	14	12	0	97
		73.2%	14.4%	12.4%	0.0%	100.0%
職業	雇用者（役員を含む）	424	341	128	2	895
		47.4%	38.1%	14.3%	0.2%	100.0%
	自営業主（家庭内職者を含む）	99	10	5	3	117
	84.6%	8.5%	4.3%	2.6%	100.0%	
職業	家族従業者	58	12	9	1	80
		72.5%	15.0%	11.3%	1.3%	100.0%
家族構成	一人暮らし（単身世帯）	31	18	5	0	54
		57.4%	33.3%	9.3%	0.0%	100.0%
	夫婦のみ（1世代世帯）	104	52	30	1	187
		55.6%	27.8%	16.0%	0.5%	100.0%
	親と子（2世代世帯）	320	224	89	4	637
		50.2%	35.2%	14.0%	0.6%	100.0%
家族構成	親と子と孫（3世代世帯）	91	51	8	1	151
		60.3%	33.8%	5.3%	0.7%	100.0%
家族構成	その他	27	17	8	0	52
		51.9%	32.7%	15.4%	0.0%	100.0%
婚姻状況	既婚（事実婚を含む）	464	262	113	6	845
		54.9%	31.0%	13.4%	0.7%	100.0%
婚姻状況	未婚	114	100	28	0	242
		47.1%	41.3%	11.6%	0.0%	100.0%
子ども有無	子どもがいる	454	253	103	5	815
		55.7%	31.0%	12.6%	0.6%	100.0%
子ども有無	子どもはいない	122	108	37	1	268
		45.5%	40.3%	13.8%	0.4%	100.0%
居住歴	生まれてからずっと滋賀県に住んでいる	300	175	34	4	513
		58.5%	34.1%	6.6%	0.8%	100.0%
	滋賀県で生まれて、県外に転出後、再び転入した	92	54	27	0	173
		53.2%	31.2%	15.6%	0.0%	100.0%
居住歴	県外で生まれて滋賀県へ転入した	185	134	80	2	401
		46.1%	33.4%	20.0%	0.5%	100.0%

問5 家族構成

		一人暮らし（単身世帯）	夫婦のみ（1世代世帯）	親と子（2世代世帯）	親と子と孫（3世代世帯）	その他	無回答	合計
滋賀県全体		73	369	878	225	78	20	1,643
		4.4%	22.5%	53.4%	13.7%	4.7%	1.2%	100.0%
性別	男性	40	189	409	100	41	7	786
		5.1%	24.0%	52.0%	12.7%	5.2%	0.9%	100.0%
性別	女性	33	175	460	119	37	13	837
		3.9%	20.9%	55.0%	14.2%	4.4%	1.6%	100.0%
年齢	20歳代	10	20	92	36	11	1	170
		5.9%	11.8%	54.1%	21.2%	6.5%	0.6%	100.0%
	30歳代	8	24	167	28	19	1	247
		3.2%	9.7%	67.6%	11.3%	7.7%	0.4%	100.0%
	40歳代	10	40	259	54	13	4	380
		2.6%	10.5%	68.2%	14.2%	3.4%	1.1%	100.0%
	50歳代	18	54	181	51	11	4	319
	5.6%	16.9%	56.7%	16.0%	3.4%	1.3%	100.0%	
年齢	60歳代	20	165	151	34	22	9	401
		5.0%	41.1%	37.7%	8.5%	5.5%	2.2%	100.0%
年齢	70歳以上	7	64	23	19	2	1	116
		6.0%	55.2%	19.8%	16.4%	1.7%	0.9%	100.0%
居住地域	大津地域	21	86	221	26	20	1	375
		5.6%	22.9%	58.9%	6.9%	5.3%	0.3%	100.0%
	湖南地域	19	80	198	39	16	4	356
		5.3%	22.5%	55.6%	11.0%	4.5%	1.1%	100.0%
	甲賀地域	9	45	77	25	5	1	162
		5.6%	27.8%	47.5%	15.4%	3.1%	0.6%	100.0%
	東近江地域	11	62	132	39	10	3	257
	4.3%	24.1%	51.4%	15.2%	3.9%	1.2%	100.0%	
居住地域	湖東地域	4	29	86	27	15	3	164
		2.4%	17.7%	52.4%	16.5%	9.1%	1.8%	100.0%
居住地域	湖北地域	7	30	93	42	6	5	183
		3.8%	16.4%	50.8%	23.0%	3.3%	2.7%	100.0%
居住地域	湖西地域	2	35	66	24	6	3	136
		1.5%	25.7%	48.5%	17.6%	4.4%	2.2%	100.0%
職業	雇用者（役員を含む）	44	145	541	119	42	4	895
		4.9%	16.2%	60.4%	13.3%	4.7%	0.4%	100.0%
	自営業主（家庭内職者を含む）	10	31	55	11	7	3	117
		8.5%	26.5%	47.0%	9.4%	6.0%	2.6%	100.0%
	家族従業者	0	11	41	21	3	4	80
	0.0%	13.8%	51.3%	26.3%	3.8%	5.0%	100.0%	
職業	無職	16	167	190	51	23	4	451
		3.5%	37.0%	42.1%	11.3%	5.1%	0.9%	100.0%
職業	学生	1	2	31	14	0	0	48
		2.1%	4.2%	64.6%	29.2%	0.0%	0.0%	100.0%
婚姻状況	既婚（事実婚を含む）	13	367	683	170	46	11	1,290
		1.0%	28.4%	52.9%	13.2%	3.6%	0.9%	100.0%
婚姻状況	未婚	59	2	194	54	32	1	342
		17.3%	0.6%	56.7%	15.8%	9.4%	0.3%	100.0%
子どもの有無	子どもがいる	24	295	686	177	53	13	1,248
		1.9%	23.6%	55.0%	14.2%	4.2%	1.0%	100.0%
子どもの有無	子どもはいない	47	72	188	48	24	1	380
		12.4%	18.9%	49.5%	12.6%	6.3%	0.3%	100.0%
居住歴	生まれてからずっと滋賀県に住んでいる	30	134	419	133	50	9	775
		3.9%	17.3%	54.1%	17.2%	6.5%	1.2%	100.0%
	滋賀県で生まれて、県外に転出後、再び転入した	14	47	127	37	8	1	234
		6.0%	20.1%	54.3%	15.8%	3.4%	0.4%	100.0%
居住歴	県外で生まれて滋賀県へ転入した	29	188	331	54	20	5	627
		4.6%	30.0%	52.8%	8.6%	3.2%	0.8%	100.0%

問6 婚姻状況

		既婚（事実婚を含む）	未婚	無回答	合計
滋賀県全体		1,290	342	11	1,643
		78.5%	20.8%	0.7%	100.0%
性別	男性	605	178	3	786
		77.0%	22.6%	0.4%	100.0%
性別	女性	669	160	8	837
		79.9%	19.1%	1.0%	100.0%
年齢	20歳代	34	136	0	170
		20.0%	80.0%	0.0%	100.0%
	30歳代	182	65	0	247
		73.7%	26.3%	0.0%	100.0%
	40歳代	310	67	3	380
		81.6%	17.6%	0.8%	100.0%
	50歳代	274	44	1	319
	85.9%	13.8%	0.3%	100.0%	
年齢	60歳代	368	28	5	401
		91.8%	7.0%	1.2%	100.0%
年齢	70歳以上	113	1	2	116
		97.4%	0.9%	1.7%	100.0%
居住地域	大津地域	288	87	0	375
		76.8%	23.2%	0.0%	100.0%
	湖南地域	297	55	4	356
		83.4%	15.4%	1.1%	100.0%
	甲賀地域	127	34	1	162
		78.4%	21.0%	0.6%	100.0%
	東近江地域	194	62	1	257
	75.5%	24.1%	0.4%	100.0%	
居住地域	湖東地域	122	41	1	164
		74.4%	25.0%	0.6%	100.0%
居住地域	湖北地域	141	40	2	183
		77.0%	21.9%	1.1%	100.0%
居住地域	湖西地域	112	22	2	136
		82.4%	16.2%	1.5%	100.0%
職業	雇用者（役員を含む）	681	213	1	895
		76.1%	23.8%	0.1%	100.0%
	自営業主（家庭内職者を含む）	96	20	1	117
		82.1%	17.1%	0.9%	100.0%
	家族従業者	68	9	3	80
		85.0%	11.3%	3.8%	100.0%
職業	無職	406	41	4	451
		90.0%	9.1%	0.9%	100.0%
職業	学生	1	47	0	48
		2.1%	97.9%	0.0%	100.0%
家族構成	一人暮らし（単身世帯）	13	59	1	73
		17.8%	80.8%	1.4%	100.0%
	夫婦のみ（1世代世帯）	367	2	0	369
		99.5%	0.5%	0.0%	100.0%
	親と子（2世代世帯）	683	194	1	878
	77.8%	22.1%	0.1%	100.0%	
家族構成	親と子と孫（3世代世帯）	170	54	1	225
		75.6%	24.0%	0.4%	100.0%
家族構成	その他	46	32	0	78
		59.0%	41.0%	0.0%	100.0%
子どもの有無	子どもがいる	1,197	47	4	1,248
		95.9%	3.8%	0.3%	100.0%
子どもの有無	子どもはいない	91	288	1	380
		23.9%	75.8%	0.3%	100.0%
居住歴	生まれてからずっと滋賀県に住んでいる	561	212	2	775
		72.4%	27.4%	0.3%	100.0%
	滋賀県で生まれて、県外に転出後、再び転入した	177	57	0	234
		75.6%	24.4%	0.0%	100.0%
居住歴	県外で生まれて滋賀県へ転入した	550	73	4	627
		87.7%	11.6%	0.6%	100.0%

問7 子どもの有無

		子どもが いる	子どもは いない	無回答	合計	
滋賀県全体		1,248	380	15	1,643	
		76.0%	23.1%	0.9%	100.0%	
性別	男性	585	191	10	786	
		74.4%	24.3%	1.3%	100.0%	
性別	女性	646	186	5	837	
		77.2%	22.2%	0.6%	100.0%	
年齢	20歳代	21	145	4	170	
		12.4%	85.3%	2.4%	100.0%	
	30歳代	174	72	1	247	
		70.4%	29.1%	0.4%	100.0%	
	40歳代	295	82	3	380	
		77.6%	21.6%	0.8%	100.0%	
	50歳代	273	44	2	319	
	85.6%	13.8%	0.6%	100.0%		
年齢	60歳代	368	29	4	401	
		91.8%	7.2%	1.0%	100.0%	
年齢	70歳以上	108	7	1	116	
		93.1%	6.0%	0.9%	100.0%	
	居住地 地域	大津地域	274	97	4	375
			73.1%	25.9%	1.1%	100.0%
		湖南地域	292	62	2	356
			82.0%	17.4%	0.6%	100.0%
		甲賀地域	124	38	0	162
		76.5%	23.5%	0.0%	100.0%	
東近江地域		189	67	1	257	
	73.5%	26.1%	0.4%	100.0%		
居住地 地域	湖東地域	112	48	4	164	
		68.3%	29.3%	2.4%	100.0%	
居住地 地域	湖北地域	140	41	2	183	
		76.5%	22.4%	1.1%	100.0%	
居住地 地域	湖西地域	108	26	2	136	
		79.4%	19.1%	1.5%	100.0%	
職業	雇用者（役員を含む）	655	238	2	895	
		73.2%	26.6%	0.2%	100.0%	
	自営業主（家庭内職者を含む）	96	18	3	117	
		82.1%	15.4%	2.6%	100.0%	
	家族従業者	64	12	4	80	
		80.0%	15.0%	5.0%	100.0%	
職業	無職	391	56	4	451	
		86.7%	12.4%	0.9%	100.0%	
職業	学生	1	47	0	48	
		2.1%	97.9%	0.0%	100.0%	
家族 構成	一人暮らし（単身世帯）	24	47	2	73	
		32.9%	64.4%	2.7%	100.0%	
	夫婦のみ（1世代世帯）	295	72	2	369	
		79.9%	19.5%	0.5%	100.0%	
	親と子（2世代世帯）	686	188	4	878	
	78.1%	21.4%	0.5%	100.0%		
家族 構成	親と子と孫（3世代世帯）	177	48	0	225	
		78.7%	21.3%	0.0%	100.0%	
家族 構成	その他	53	24	1	78	
		67.9%	30.8%	1.3%	100.0%	
婚姻 状況	既婚（事実婚を含む）	1,197	91	2	1,290	
		92.8%	7.1%	0.2%	100.0%	
婚姻 状況	未婚	47	288	7	342	
		13.7%	84.2%	2.0%	100.0%	
居住 歴	生まれてからずっと滋賀県に 住んでいる	548	221	6	775	
		70.7%	28.5%	0.8%	100.0%	
	滋賀県で生まれて、県外に 転出後、再び転入した	174	58	2	234	
		74.4%	24.8%	0.9%	100.0%	
居住 歴	県外で生まれて滋賀県へ 転入した	524	101	2	627	
		83.6%	16.1%	0.3%	100.0%	

問8 滋賀県での居住歴

		生まれてからずっと滋賀県に住んでいる	滋賀県で生まれて、県外に転出後、再び転入した	県外で生まれて滋賀県へ転入した	無回答	合計
滋賀県全体		775	234	627	7	1,643
		47.2%	14.2%	38.2%	0.4%	100.0%
性別	男性	369	134	280	3	786
		46.9%	17.0%	35.6%	0.4%	100.0%
性別	女性	395	97	341	4	837
		47.2%	11.6%	40.7%	0.5%	100.0%
年齢	20歳代	118	17	35	0	170
		69.4%	10.0%	20.6%	0.0%	100.0%
	30歳代	126	41	78	2	247
		51.0%	16.6%	31.6%	0.8%	100.0%
	40歳代	154	56	168	2	380
		40.5%	14.7%	44.2%	0.5%	100.0%
	50歳代	149	47	122	1	319
	46.7%	14.7%	38.2%	0.3%	100.0%	
年齢	60歳代	181	59	160	1	401
		45.1%	14.7%	39.9%	0.2%	100.0%
年齢	70歳以上	45	11	59	1	116
		38.8%	9.5%	50.9%	0.9%	100.0%
居住地域	大津地域	113	48	214	0	375
		30.1%	12.8%	57.1%	0.0%	100.0%
	湖南地域	156	41	158	1	356
		43.8%	11.5%	44.4%	0.3%	100.0%
	甲賀地域	70	24	68	0	162
		43.2%	14.8%	42.0%	0.0%	100.0%
	東近江地域	152	32	73	0	257
	59.1%	12.5%	28.4%	0.0%	100.0%	
居住地域	湖東地域	102	25	35	2	164
		62.2%	15.2%	21.3%	1.2%	100.0%
居住地域	湖北地域	121	30	29	3	183
		66.1%	16.4%	15.8%	1.6%	100.0%
居住地域	湖西地域	59	31	45	1	136
		43.4%	22.8%	33.1%	0.7%	100.0%
職業	雇用者（役員を含む）	427	144	323	1	895
		47.7%	16.1%	36.1%	0.1%	100.0%
	自営業主（家庭内職者を含む）	51	16	48	2	117
		43.6%	13.7%	41.0%	1.7%	100.0%
	家族従業者	35	13	30	2	80
	43.8%	16.3%	37.5%	2.5%	100.0%	
職業	無職	203	49	198	1	451
		45.0%	10.9%	43.9%	0.2%	100.0%
職業	学生	37	3	8	0	48
		77.1%	6.3%	16.7%	0.0%	100.0%
家族構成	一人暮らし（単身世帯）	30	14	29	0	73
		41.1%	19.2%	39.7%	0.0%	100.0%
	夫婦のみ（1世代世帯）	134	47	188	0	369
		36.3%	12.7%	50.9%	0.0%	100.0%
	親と子（2世代世帯）	419	127	331	1	878
	47.7%	14.5%	37.7%	0.1%	100.0%	
家族構成	親と子と孫（3世代世帯）	133	37	54	1	225
		59.1%	16.4%	24.0%	0.4%	100.0%
家族構成	その他	50	8	20	0	78
		64.1%	10.3%	25.6%	0.0%	100.0%
婚姻状況	既婚（事実婚を含む）	561	177	550	2	1,290
		43.5%	13.7%	42.6%	0.2%	100.0%
婚姻状況	未婚	212	57	73	0	342
		62.0%	16.7%	21.3%	0.0%	100.0%
子どもの有無	子どもがいる	548	174	524	2	1,248
		43.9%	13.9%	42.0%	0.2%	100.0%
子どもの有無	子どもはいない	221	58	101	0	380
		58.2%	15.3%	26.6%	0.0%	100.0%

問 8 付問 転入後の居住年数

		3年未満	3年以上～ 10年未満	10年以上	無回答	合計
滋賀県全体		51	128	671	11	861
		5.9%	14.9%	77.9%	1.3%	100.0%
性別	男性	21	61	329	3	414
		5.1%	14.7%	79.5%	0.7%	100.0%
性別	女性	29	67	334	8	438
		6.6%	15.3%	76.3%	1.8%	100.0%
年齢	20歳代	13	18	21	0	52
		25.0%	34.6%	40.4%	0.0%	100.0%
	30歳代	20	49	48	2	119
		16.8%	41.2%	40.3%	1.7%	100.0%
	40歳代	8	43	172	1	224
		3.6%	19.2%	76.8%	0.4%	100.0%
	50歳代	6	7	153	3	169
	3.6%	4.1%	90.5%	1.8%	100.0%	
年齢	60歳代	3	9	203	4	219
		1.4%	4.1%	92.7%	1.8%	100.0%
年齢	70歳以上	0	2	67	1	70
		0.0%	2.9%	95.7%	1.4%	100.0%
居住地域	大津地域	14	46	200	2	262
		5.3%	17.6%	76.3%	0.8%	100.0%
	湖南地域	10	30	155	4	199
		5.0%	15.1%	77.9%	2.0%	100.0%
	甲賀地域	7	7	77	1	92
		7.6%	7.6%	83.7%	1.1%	100.0%
	東近江地域	8	20	77	0	105
	7.6%	19.0%	73.3%	0.0%	100.0%	
居住地域	湖東地域	3	9	48	0	60
		5.0%	15.0%	80.0%	0.0%	100.0%
居住地域	湖北地域	2	8	48	1	59
		3.4%	13.6%	81.4%	1.7%	100.0%
居住地域	湖西地域	6	8	59	3	76
		7.9%	10.5%	77.6%	3.9%	100.0%
職業	雇用者（役員を含む）	31	81	349	6	467
		6.6%	17.3%	74.7%	1.3%	100.0%
	自営業主（家庭内職者を含む）	4	4	56	0	64
		6.3%	6.3%	87.5%	0.0%	100.0%
	家族従業者	2	6	34	1	43
	4.7%	14.0%	79.1%	2.3%	100.0%	
職業	無職	11	32	200	4	247
		4.5%	13.0%	81.0%	1.6%	100.0%
職業	学生	1	4	6	0	11
		9.1%	36.4%	54.5%	0.0%	100.0%
家族構成	一人暮らし（単身世帯）	2	9	31	1	43
		4.7%	20.9%	72.1%	2.3%	100.0%
	夫婦のみ（1世代世帯）	13	23	197	2	235
		5.5%	9.8%	83.8%	0.9%	100.0%
	親と子（2世代世帯）	25	79	346	8	458
	5.5%	17.2%	75.5%	1.7%	100.0%	
家族構成	親と子と孫（3世代世帯）	7	10	74	0	91
		7.7%	11.0%	81.3%	0.0%	100.0%
家族構成	その他	4	6	18	0	28
		14.3%	21.4%	64.3%	0.0%	100.0%
婚姻状況	既婚（事実婚を含む）	40	100	577	10	727
		5.5%	13.8%	79.4%	1.4%	100.0%
婚姻状況	未婚	11	27	91	1	130
		8.5%	20.8%	70.0%	0.8%	100.0%
子どもの有無	子どもがいる	32	92	563	11	698
		4.6%	13.2%	80.7%	1.6%	100.0%
子どもの有無	子どもはいない	18	36	105	0	159
		11.3%	22.6%	66.0%	0.0%	100.0%
居住歴	滋賀県で生まれて、県外に 転出後、再び転入した	30	40	164	0	234
		12.8%	17.1%	70.1%	0.0%	100.0%
	県外で生まれて滋賀県へ 転入した	21	88	507	11	627
	3.3%	14.0%	80.9%	1.8%	100.0%	

問9 総論

問9-1 1年前と比べて、自分の世帯の暮らし向きは良くなってきた

		そう思う	ややそう思う	どちらとも言えない	あまりそう思わない	そう思わない	無回答	合計
滋賀県全体		69	174	657	439	292	12	1,643
		4.2%	10.6%	40.0%	26.7%	17.8%	0.7%	100.0%
性別	男性	32	78	325	204	145	2	786
		4.1%	9.9%	41.3%	26.0%	18.4%	0.3%	100.0%
性別	女性	35	95	327	229	142	9	837
		4.2%	11.4%	39.1%	27.4%	17.0%	1.1%	100.0%
年齢	20歳代	10	29	85	29	16	1	170
		5.9%	17.1%	50.0%	17.1%	9.4%	0.6%	100.0%
	30歳代	22	37	98	60	30	0	247
		8.9%	15.0%	39.7%	24.3%	12.1%	0.0%	100.0%
	40歳代	12	55	151	92	68	2	380
		3.2%	14.5%	39.7%	24.2%	17.9%	0.5%	100.0%
	50歳代	9	26	138	86	56	4	319
	2.8%	8.2%	43.3%	27.0%	17.6%	1.3%	100.0%	
年齢	60歳代	9	19	139	137	95	2	401
		2.2%	4.7%	34.7%	34.2%	23.7%	0.5%	100.0%
年齢	70歳以上	7	8	43	32	23	3	116
		6.0%	6.9%	37.1%	27.6%	19.8%	2.6%	100.0%
居住地域	大津地域	12	49	157	93	62	2	375
		3.2%	13.1%	41.9%	24.8%	16.5%	0.5%	100.0%
	湖南地域	20	43	155	75	59	4	356
		5.6%	12.1%	43.5%	21.1%	16.6%	1.1%	100.0%
	甲賀地域	12	11	62	48	29	0	162
		7.4%	6.8%	38.3%	29.6%	17.9%	0.0%	100.0%
	東近江地域	10	26	98	83	39	1	257
	3.9%	10.1%	38.1%	32.3%	15.2%	0.4%	100.0%	
居住地域	湖東地域	8	10	76	34	33	3	164
		4.9%	6.1%	46.3%	20.7%	20.1%	1.8%	100.0%
居住地域	湖北地域	4	23	59	60	35	2	183
		2.2%	12.6%	32.2%	32.8%	19.1%	1.1%	100.0%
居住地域	湖西地域	3	12	47	43	31	0	136
		2.2%	8.8%	34.6%	31.6%	22.8%	0.0%	100.0%
職業	雇用者（役員を含む）	42	114	385	226	124	4	895
		4.7%	12.7%	43.0%	25.3%	13.9%	0.4%	100.0%
	自営業主（家庭内職者を含む）	4	12	37	29	34	1	117
		3.4%	10.3%	31.6%	24.8%	29.1%	0.9%	100.0%
	家族従業者	3	10	30	22	13	2	80
	3.8%	12.5%	37.5%	27.5%	16.3%	2.5%	100.0%	
職業	無職	14	28	154	145	106	4	451
		3.1%	6.2%	34.1%	32.2%	23.5%	0.9%	100.0%
職業	学生	3	8	27	7	3	0	48
		6.3%	16.7%	56.3%	14.6%	6.3%	0.0%	100.0%
家族構成	一人暮らし（単身世帯）	6	11	19	20	17	0	73
		8.2%	15.1%	26.0%	27.4%	23.3%	0.0%	100.0%
	夫婦のみ（1世代世帯）	16	39	150	97	65	2	369
		4.3%	10.6%	40.7%	26.3%	17.6%	0.5%	100.0%
	親と子（2世代世帯）	37	92	359	232	154	4	878
	4.2%	10.5%	40.9%	26.4%	17.5%	0.5%	100.0%	
家族構成	親と子と孫（3世代世帯）	7	21	89	64	42	2	225
		3.1%	9.3%	39.6%	28.4%	18.7%	0.9%	100.0%
家族構成	その他	3	10	34	20	11	0	78
		3.8%	12.8%	43.6%	25.6%	14.1%	0.0%	100.0%
婚姻状況	既婚（事実婚を含む）	55	134	495	363	236	7	1,290
		4.3%	10.4%	38.4%	28.1%	18.3%	0.5%	100.0%
婚姻状況	未婚	14	40	159	73	55	1	342
		4.1%	11.7%	46.5%	21.3%	16.1%	0.3%	100.0%
子どもの有無	子どもがいる	49	116	478	357	241	7	1,248
		3.9%	9.3%	38.3%	28.6%	19.3%	0.6%	100.0%
子どもの有無	子どもはいない	19	58	177	77	48	1	380
		5.0%	15.3%	46.6%	20.3%	12.6%	0.3%	100.0%
居住歴	生まれてからずっと滋賀県に住んでいる	25	71	308	226	141	4	775
		3.2%	9.2%	39.7%	29.2%	18.2%	0.5%	100.0%
	滋賀県で生まれて、県外に転出後、再び転入した	7	20	94	64	47	2	234
		3.0%	8.5%	40.2%	27.4%	20.1%	0.9%	100.0%
居住歴	県外で生まれて滋賀県へ転入した	37	83	254	148	102	3	627
		5.9%	13.2%	40.5%	23.6%	16.3%	0.5%	100.0%

問9-2 現在の自分の世帯の暮らし向きは良い

		そう思う	ややそう思う	どちらとも言えない	あまりそう思わない	そう思わない	無回答	合計
滋賀県全体		137 8.3%	400 24.3%	586 35.7%	324 19.7%	183 11.1%	13 0.8%	1,643 100.0%
性別	男性	64 8.1%	189 24.0%	295 37.5%	148 18.8%	87 11.1%	3 0.4%	786 100.0%
	女性	70 8.4%	204 24.4%	288 34.4%	173 20.7%	92 11.0%	10 1.2%	837 100.0%
年齢	20歳代	19 11.2%	56 32.9%	59 34.7%	23 13.5%	12 7.1%	1 0.6%	170 100.0%
	30歳代	29 11.7%	74 30.0%	89 36.0%	42 17.0%	12 4.9%	1 0.4%	247 100.0%
	40歳代	27 7.1%	101 26.6%	131 34.5%	70 18.4%	48 12.6%	3 0.8%	380 100.0%
	50歳代	24 7.5%	73 22.9%	111 34.8%	66 20.7%	42 13.2%	3 0.9%	319 100.0%
	60歳代	25 6.2%	68 17.0%	158 39.4%	99 24.7%	47 11.7%	4 1.0%	401 100.0%
	70歳以上	12 10.3%	26 22.4%	36 31.0%	22 19.0%	19 16.4%	1 0.9%	116 100.0%
	居住地域	大津地域	28 7.5%	101 26.9%	139 37.1%	71 18.9%	33 8.8%	3 0.8%
湖南地域		35 9.8%	102 28.7%	126 35.4%	53 14.9%	37 10.4%	3 0.8%	356 100.0%
甲賀地域		16 9.9%	31 19.1%	59 36.4%	42 25.9%	14 8.6%	0 0.0%	162 100.0%
東近江地域		21 8.2%	52 20.2%	103 40.1%	54 21.0%	27 10.5%	0 0.0%	257 100.0%
湖東地域		17 10.4%	37 22.6%	50 30.5%	38 23.2%	19 11.6%	3 1.8%	164 100.0%
湖北地域		10 5.5%	42 23.0%	68 37.2%	31 16.9%	29 15.8%	3 1.6%	183 100.0%
湖西地域		9 6.6%	33 24.3%	39 28.7%	33 24.3%	21 15.4%	1 0.7%	136 100.0%
職業	雇用者（役員を含む）	84 9.4%	239 26.7%	326 36.4%	165 18.4%	74 8.3%	7 0.8%	895 100.0%
	自営業主（家庭内職者を含む）	5 4.3%	23 19.7%	41 35.0%	27 23.1%	20 17.1%	1 0.9%	117 100.0%
	家族従業者	6 7.5%	19 23.8%	27 33.8%	17 21.3%	10 12.5%	1 1.3%	80 100.0%
	無職	30 6.7%	90 20.0%	161 35.7%	99 22.0%	68 15.1%	3 0.7%	451 100.0%
	学生	9 18.8%	21 43.8%	11 22.9%	6 12.5%	1 2.1%	0 0.0%	48 100.0%
家族構成	一人暮らし（単身世帯）	7 9.6%	16 21.9%	21 28.8%	17 23.3%	12 16.4%	0 0.0%	73 100.0%
	夫婦のみ（1世代世帯）	32 8.7%	100 27.1%	123 33.3%	75 20.3%	38 10.3%	1 0.3%	369 100.0%
	親と子（2世代世帯）	77 8.8%	209 23.8%	316 36.0%	173 19.7%	96 10.9%	7 0.8%	878 100.0%
	親と子と孫（3世代世帯）	18 8.0%	56 24.9%	86 38.2%	37 16.4%	27 12.0%	1 0.4%	225 100.0%
	その他	3 3.8%	16 20.5%	33 42.3%	19 24.4%	7 9.0%	0 0.0%	78 100.0%
婚姻状況	既婚（事実婚を含む）	104 8.1%	313 24.3%	469 36.4%	256 19.8%	141 10.9%	7 0.5%	1,290 100.0%
	未婚	33 9.6%	87 25.4%	115 33.6%	64 18.7%	41 12.0%	2 0.6%	342 100.0%
子どもの有無	子どもがいる	95 7.6%	294 23.6%	446 35.7%	259 20.8%	147 11.8%	7 0.6%	1,248 100.0%
	子どもはいない	41 10.8%	105 27.6%	137 36.1%	61 16.1%	34 8.9%	2 0.5%	380 100.0%
居住歴	生まれてからずっと滋賀県に住んでいる	52 6.7%	181 23.4%	287 37.0%	159 20.5%	93 12.0%	3 0.4%	775 100.0%
	滋賀県で生まれて、県外に転出後、再び転入した	19 8.1%	53 22.6%	75 32.1%	54 23.1%	30 12.8%	3 1.3%	234 100.0%
	県外で生まれて滋賀県へ転入した	66 10.5%	166 26.5%	223 35.6%	110 17.5%	58 9.3%	4 0.6%	627 100.0%

問9-3 1年後の自分の世帯の暮らし向きは、現在に比べて良くなりそう

		そう思う	ややそう 思う	どちらと も言えな い	あまりそ う思わな い	そう思わ ない	無回答	合計
滋賀県全体		52	158	639	497	281	16	1,643
		3.2%	9.6%	38.9%	30.2%	17.1%	1.0%	100.0%
性別	男性	23	90	280	253	134	6	786
		2.9%	11.5%	35.6%	32.2%	17.0%	0.8%	100.0%
性別	女性	27	66	354	236	144	10	837
		3.2%	7.9%	42.3%	28.2%	17.2%	1.2%	100.0%
年齢	20歳代	12	29	79	35	14	1	170
		7.1%	17.1%	46.5%	20.6%	8.2%	0.6%	100.0%
	30歳代	14	40	95	65	30	3	247
		5.7%	16.2%	38.5%	26.3%	12.1%	1.2%	100.0%
	40歳代	13	33	172	98	62	2	380
		3.4%	8.7%	45.3%	25.8%	16.3%	0.5%	100.0%
	50歳代	8	27	119	106	55	4	319
	2.5%	8.5%	37.3%	33.2%	17.2%	1.3%	100.0%	
年齢	60歳代	3	16	130	155	93	4	401
		0.7%	4.0%	32.4%	38.7%	23.2%	1.0%	100.0%
年齢	70歳以上	2	13	41	34	24	2	116
		1.7%	11.2%	35.3%	29.3%	20.7%	1.7%	100.0%
居住地域	大津地域	8	41	156	106	59	5	375
		2.1%	10.9%	41.6%	28.3%	15.7%	1.3%	100.0%
	湖南地域	13	35	138	118	48	4	356
		3.7%	9.8%	38.8%	33.1%	13.5%	1.1%	100.0%
	甲賀地域	5	17	59	51	30	0	162
		3.1%	10.5%	36.4%	31.5%	18.5%	0.0%	100.0%
	東近江地域	8	19	106	80	43	1	257
	3.1%	7.4%	41.2%	31.1%	16.7%	0.4%	100.0%	
居住地域	湖東地域	7	15	66	50	24	2	164
		4.3%	9.1%	40.2%	30.5%	14.6%	1.2%	100.0%
居住地域	湖北地域	7	17	64	50	42	3	183
		3.8%	9.3%	35.0%	27.3%	23.0%	1.6%	100.0%
居住地域	湖西地域	4	14	47	38	32	1	136
		2.9%	10.3%	34.6%	27.9%	23.5%	0.7%	100.0%
職業	雇用者（役員を含む）	31	94	371	264	129	6	895
		3.5%	10.5%	41.5%	29.5%	14.4%	0.7%	100.0%
	自営業主（家庭内職者を含む）	7	14	36	32	27	1	117
		6.0%	12.0%	30.8%	27.4%	23.1%	0.9%	100.0%
	家族従業者	1	8	39	16	15	1	80
		1.3%	10.0%	48.8%	20.0%	18.8%	1.3%	100.0%
職業	無職	8	32	148	162	94	7	451
		1.8%	7.1%	32.8%	35.9%	20.8%	1.6%	100.0%
職業	学生	4	8	23	9	4	0	48
		8.3%	16.7%	47.9%	18.8%	8.3%	0.0%	100.0%
家族構成	一人暮らし（単身世帯）	2	5	26	24	15	1	73
		2.7%	6.8%	35.6%	32.9%	20.5%	1.4%	100.0%
	夫婦のみ（1世代世帯）	11	32	139	116	69	2	369
		3.0%	8.7%	37.7%	31.4%	18.7%	0.5%	100.0%
	親と子（2世代世帯）	31	87	341	262	149	8	878
	3.5%	9.9%	38.8%	29.8%	17.0%	0.9%	100.0%	
家族構成	親と子と孫（3世代世帯）	6	23	92	67	36	1	225
		2.7%	10.2%	40.9%	29.8%	16.0%	0.4%	100.0%
家族構成	その他	2	10	32	26	8	0	78
		2.6%	12.8%	41.0%	33.3%	10.3%	0.0%	100.0%
婚姻状況	既婚（事実婚を含む）	36	123	497	402	224	8	1,290
		2.8%	9.5%	38.5%	31.2%	17.4%	0.6%	100.0%
婚姻状況	未婚	16	35	140	93	54	4	342
		4.7%	10.2%	40.9%	27.2%	15.8%	1.2%	100.0%
子ども有無	子どもがいる	34	109	466	401	229	9	1,248
		2.7%	8.7%	37.3%	32.1%	18.3%	0.7%	100.0%
子ども有無	子どもはいない	18	48	170	93	48	3	380
		4.7%	12.6%	44.7%	24.5%	12.6%	0.8%	100.0%
居住歴	生まれてからずっと滋賀県に住んでいる	25	69	295	246	137	3	775
		3.2%	8.9%	38.1%	31.7%	17.7%	0.4%	100.0%
	滋賀県で生まれて、県外に転出後、再び転入した	8	26	80	70	45	5	234
		3.4%	11.1%	34.2%	29.9%	19.2%	2.1%	100.0%
居住歴	県外で生まれて滋賀県へ転入した	19	63	263	181	96	5	627
		3.0%	10.0%	41.9%	28.9%	15.3%	0.8%	100.0%

問9-4 1年前と比べて、自分の世帯の収入は増えた

		そう思う	ややそう思う	どちらとも言えない	あまりそう思わない	そう思わない	無回答	合計
滋賀県全体		93	245	412	353	526	14	1,643
		5.7%	14.9%	25.1%	21.5%	32.0%	0.9%	100.0%
性別	男性	47	117	197	187	235	3	786
		6.0%	14.9%	25.1%	23.8%	29.9%	0.4%	100.0%
性別	女性	45	125	211	163	282	11	837
		5.4%	14.9%	25.2%	19.5%	33.7%	1.3%	100.0%
年齢	20歳代	11	43	56	30	28	2	170
		6.5%	25.3%	32.9%	17.6%	16.5%	1.2%	100.0%
	30歳代	26	54	76	46	45	0	247
		10.5%	21.9%	30.8%	18.6%	18.2%	0.0%	100.0%
	40歳代	33	79	99	63	104	2	380
		8.7%	20.8%	26.1%	16.6%	27.4%	0.5%	100.0%
	50歳代	14	42	80	80	100	3	319
	4.4%	13.2%	25.1%	25.1%	31.3%	0.9%	100.0%	
年齢	60歳代	8	21	74	105	188	5	401
		2.0%	5.2%	18.5%	26.2%	46.9%	1.2%	100.0%
年齢	70歳以上	1	4	27	28	54	2	116
		0.9%	3.4%	23.3%	24.1%	46.6%	1.7%	100.0%
居住地域	大津地域	18	65	97	78	114	3	375
		4.8%	17.3%	25.9%	20.8%	30.4%	0.8%	100.0%
	湖南地域	22	50	90	81	109	4	356
		6.2%	14.0%	25.3%	22.8%	30.6%	1.1%	100.0%
	甲賀地域	10	33	34	35	50	0	162
		6.2%	20.4%	21.0%	21.6%	30.9%	0.0%	100.0%
	東近江地域	14	31	70	59	83	0	257
	5.4%	12.1%	27.2%	23.0%	32.3%	0.0%	100.0%	
居住地域	湖東地域	15	16	47	33	50	3	164
		9.1%	9.8%	28.7%	20.1%	30.5%	1.8%	100.0%
居住地域	湖北地域	8	27	40	42	63	3	183
		4.4%	14.8%	21.9%	23.0%	34.4%	1.6%	100.0%
居住地域	湖西地域	6	21	34	24	50	1	136
		4.4%	15.4%	25.0%	17.6%	36.8%	0.7%	100.0%
職業	雇用者（役員を含む）	73	166	239	185	228	4	895
		8.2%	18.5%	26.7%	20.7%	25.5%	0.4%	100.0%
	自営業主（家庭内職者を含む）	4	12	26	31	41	3	117
		3.4%	10.3%	22.2%	26.5%	35.0%	2.6%	100.0%
	家族従業者	2	15	20	16	26	1	80
		2.5%	18.8%	25.0%	20.0%	32.5%	1.3%	100.0%
職業	無職	10	34	97	96	210	4	451
		2.2%	7.5%	21.5%	21.3%	46.6%	0.9%	100.0%
職業	学生	3	10	22	10	3	0	48
		6.3%	20.8%	45.8%	20.8%	6.3%	0.0%	100.0%
家族構成	一人暮らし（単身世帯）	2	13	16	14	28	0	73
		2.7%	17.8%	21.9%	19.2%	38.4%	0.0%	100.0%
	夫婦のみ（1世代世帯）	21	39	94	77	134	4	369
		5.7%	10.6%	25.5%	20.9%	36.3%	1.1%	100.0%
	親と子（2世代世帯）	52	144	213	188	275	6	878
	5.9%	16.4%	24.3%	21.4%	31.3%	0.7%	100.0%	
家族構成	親と子と孫（3世代世帯）	15	28	69	50	63	0	225
		6.7%	12.4%	30.7%	22.2%	28.0%	0.0%	100.0%
家族構成	その他	3	20	13	22	20	0	78
		3.8%	25.6%	16.7%	28.2%	25.6%	0.0%	100.0%
婚姻状況	既婚（事実婚を含む）	77	183	312	280	429	9	1,290
		6.0%	14.2%	24.2%	21.7%	33.3%	0.7%	100.0%
婚姻状況	未婚	16	62	98	70	95	1	342
		4.7%	18.1%	28.7%	20.5%	27.8%	0.3%	100.0%
子ども有無	子どもがいる	69	172	291	272	437	7	1,248
		5.5%	13.8%	23.3%	21.8%	35.0%	0.6%	100.0%
子ども有無	子どもはいない	23	73	118	77	87	2	380
		6.1%	19.2%	31.1%	20.3%	22.9%	0.5%	100.0%
居住歴	生まれてからずっと滋賀県に住んでいる	38	111	195	179	248	4	775
		4.9%	14.3%	25.2%	23.1%	32.0%	0.5%	100.0%
	滋賀県で生まれて、県外に転出後、再び転入した	11	29	65	49	77	3	234
		4.7%	12.4%	27.8%	20.9%	32.9%	1.3%	100.0%
居住歴	県外で生まれて滋賀県へ転入した	44	105	150	125	199	4	627
		7.0%	16.7%	23.9%	19.9%	31.7%	0.6%	100.0%

問9-5 1年後の自分の世帯の収入は、現在に比べて増えそう

		そう思う	ややそう 思う	どちらと も言えな い	あまりそ う思わな い	そう思わ ない	無回答	合計
滋賀県全体		62	157	459	409	547	9	1,643
		3.8%	9.6%	27.9%	24.9%	33.3%	0.5%	100.0%
性別	男性	27	99	206	200	252	2	786
		3.4%	12.6%	26.2%	25.4%	32.1%	0.3%	100.0%
性別	女性	34	57	250	203	286	7	837
		4.1%	6.8%	29.9%	24.3%	34.2%	0.8%	100.0%
年齢	20歳代	14	35	57	42	21	1	170
		8.2%	20.6%	33.5%	24.7%	12.4%	0.6%	100.0%
	30歳代	16	43	82	61	45	0	247
		6.5%	17.4%	33.2%	24.7%	18.2%	0.0%	100.0%
	40歳代	19	43	139	78	99	2	380
		5.0%	11.3%	36.6%	20.5%	26.1%	0.5%	100.0%
	50歳代	7	22	89	92	107	2	319
	2.2%	6.9%	27.9%	28.8%	33.5%	0.6%	100.0%	
年齢	60歳代	6	10	67	112	204	2	401
		1.5%	2.5%	16.7%	27.9%	50.9%	0.5%	100.0%
年齢	70歳以上	0	3	24	22	65	2	116
		0.0%	2.6%	20.7%	19.0%	56.0%	1.7%	100.0%
居住地 地域	大津地域	14	47	99	92	120	3	375
		3.7%	12.5%	26.4%	24.5%	32.0%	0.8%	100.0%
	湖南地域	13	29	105	93	114	2	356
		3.7%	8.1%	29.5%	26.1%	32.0%	0.6%	100.0%
	甲賀地域	5	14	47	46	50	0	162
		3.1%	8.6%	29.0%	28.4%	30.9%	0.0%	100.0%
	東近江地域	6	22	78	61	90	0	257
	2.3%	8.6%	30.4%	23.7%	35.0%	0.0%	100.0%	
居住地 地域	湖東地域	12	10	48	43	49	2	164
		7.3%	6.1%	29.3%	26.2%	29.9%	1.2%	100.0%
居住地 地域	湖北地域	8	16	48	38	71	2	183
		4.4%	8.7%	26.2%	20.8%	38.8%	1.1%	100.0%
居住地 地域	湖西地域	4	18	33	34	47	0	136
		2.9%	13.2%	24.3%	25.0%	34.6%	0.0%	100.0%
職業	雇用者（役員を含む）	40	103	275	231	243	3	895
		4.5%	11.5%	30.7%	25.8%	27.2%	0.3%	100.0%
	自営業主（家庭内職者を含む）	7	9	27	36	37	1	117
		6.0%	7.7%	23.1%	30.8%	31.6%	0.9%	100.0%
	家族従業者	3	7	30	11	28	1	80
		3.8%	8.8%	37.5%	13.8%	35.0%	1.3%	100.0%
職業	無職	5	24	98	106	215	3	451
		1.1%	5.3%	21.7%	23.5%	47.7%	0.7%	100.0%
職業	学生	6	8	20	10	4	0	48
		12.5%	16.7%	41.7%	20.8%	8.3%	0.0%	100.0%
家族 構成	一人暮らし（単身世帯）	0	8	21	17	27	0	73
		0.0%	11.0%	28.8%	23.3%	37.0%	0.0%	100.0%
	夫婦のみ（1世代世帯）	9	18	91	103	146	2	369
		2.4%	4.9%	24.7%	27.9%	39.6%	0.5%	100.0%
	親と子（2世代世帯）	43	96	250	204	282	3	878
	4.9%	10.9%	28.5%	23.2%	32.1%	0.3%	100.0%	
家族 構成	親と子と孫（3世代世帯）	9	26	64	60	66	0	225
		4.0%	11.6%	28.4%	26.7%	29.3%	0.0%	100.0%
家族 構成	その他	1	9	27	21	20	0	78
		1.3%	11.5%	34.6%	26.9%	25.6%	0.0%	100.0%
婚姻 状況	既婚（事実婚を含む）	44	110	353	322	457	4	1,290
		3.4%	8.5%	27.4%	25.0%	35.4%	0.3%	100.0%
婚姻 状況	未婚	18	47	105	84	87	1	342
		5.3%	13.7%	30.7%	24.6%	25.4%	0.3%	100.0%
子 ども の 有 無	子どもがいる	43	104	330	297	470	4	1,248
		3.4%	8.3%	26.4%	23.8%	37.7%	0.3%	100.0%
子 ども の 有 無	子どもはいない	19	50	128	107	75	1	380
		5.0%	13.2%	33.7%	28.2%	19.7%	0.3%	100.0%
居住 歴	生まれてからずっと滋賀県に 住んでいる	34	68	203	197	272	1	775
		4.4%	8.8%	26.2%	25.4%	35.1%	0.1%	100.0%
	滋賀県で生まれて、県外に 転出後、再び転入した	11	28	59	64	70	2	234
		4.7%	12.0%	25.2%	27.4%	29.9%	0.9%	100.0%
居住 歴	県外で生まれて滋賀県へ 転入した	17	61	196	148	202	3	627
		2.7%	9.7%	31.3%	23.6%	32.2%	0.5%	100.0%

問9-6 1年後の自分の世帯の支出は、現在に比べて増やせそう

		そう思う	ややそう 思う	どちらと も言え ない	あまりそ う思わ ない	そう思わ ない	無回答	合計
滋賀県全体		131	233	528	370	364	17	1,643
		8.0%	14.2%	32.1%	22.5%	22.2%	1.0%	100.0%
性別	男性	58	124	252	178	169	5	786
		7.4%	15.8%	32.1%	22.6%	21.5%	0.6%	100.0%
	女性	72	107	272	187	187	12	837
		8.6%	12.8%	32.5%	22.3%	22.3%	1.4%	100.0%
年齢	20歳代	13	36	70	33	17	1	170
		7.6%	21.2%	41.2%	19.4%	10.0%	0.6%	100.0%
	30歳代	32	63	86	40	25	1	247
		13.0%	25.5%	34.8%	16.2%	10.1%	0.4%	100.0%
	40歳代	48	57	127	73	69	6	380
		12.6%	15.0%	33.4%	19.2%	18.2%	1.6%	100.0%
	50歳代	15	36	103	84	77	4	319
	4.7%	11.3%	32.3%	26.3%	24.1%	1.3%	100.0%	
	60歳代	17	25	110	116	131	2	401
		4.2%	6.2%	27.4%	28.9%	32.7%	0.5%	100.0%
	70歳以上	6	16	29	22	40	3	116
		5.2%	13.8%	25.0%	19.0%	34.5%	2.6%	100.0%
居住地 地域	大津地域	28	63	120	81	80	3	375
		7.5%	16.8%	32.0%	21.6%	21.3%	0.8%	100.0%
	湖南地域	19	60	110	91	72	4	356
		5.3%	16.9%	30.9%	25.6%	20.2%	1.1%	100.0%
	甲賀地域	13	19	54	40	34	2	162
		8.0%	11.7%	33.3%	24.7%	21.0%	1.2%	100.0%
	東近江地域	26	22	91	57	60	1	257
	10.1%	8.6%	35.4%	22.2%	23.3%	0.4%	100.0%	
	湖東地域	14	24	50	35	39	2	164
		8.5%	14.6%	30.5%	21.3%	23.8%	1.2%	100.0%
	湖北地域	18	27	56	37	43	2	183
		9.8%	14.8%	30.6%	20.2%	23.5%	1.1%	100.0%
	湖西地域	13	18	44	27	31	3	136
		9.6%	13.2%	32.4%	19.9%	22.8%	2.2%	100.0%
職業	雇用者（役員を含む）	72	134	308	206	165	10	895
		8.0%	15.0%	34.4%	23.0%	18.4%	1.1%	100.0%
	自営業主（家庭内職者を含む）	11	14	39	30	21	2	117
		9.4%	12.0%	33.3%	25.6%	17.9%	1.7%	100.0%
	家族従業者	12	19	27	9	12	1	80
		15.0%	23.8%	33.8%	11.3%	15.0%	1.3%	100.0%
	無職	30	49	118	103	148	3	451
		6.7%	10.9%	26.2%	22.8%	32.8%	0.7%	100.0%
	学生	4	13	21	8	2	0	48
		8.3%	27.1%	43.8%	16.7%	4.2%	0.0%	100.0%
家族 構成	一人暮らし（単身世帯）	2	9	29	13	20	0	73
		2.7%	12.3%	39.7%	17.8%	27.4%	0.0%	100.0%
	夫婦のみ（1世代世帯）	27	39	115	82	104	2	369
		7.3%	10.6%	31.2%	22.2%	28.2%	0.5%	100.0%
	親と子（2世代世帯）	74	138	284	204	168	10	878
	8.4%	15.7%	32.3%	23.2%	19.1%	1.1%	100.0%	
	親と子と孫（3世代世帯）	22	35	73	47	48	0	225
		9.8%	15.6%	32.4%	20.9%	21.3%	0.0%	100.0%
	その他	3	10	24	20	20	1	78
		3.8%	12.8%	30.8%	25.6%	25.6%	1.3%	100.0%
婚姻 状況	既婚（事実婚を含む）	110	185	391	288	305	11	1,290
		8.5%	14.3%	30.3%	22.3%	23.6%	0.9%	100.0%
	未婚	19	48	137	78	58	2	342
		5.6%	14.0%	40.1%	22.8%	17.0%	0.6%	100.0%
子 ども 有 無 の	子どもがいる	107	181	361	277	311	11	1,248
		8.6%	14.5%	28.9%	22.2%	24.9%	0.9%	100.0%
	子どもはいない	22	50	164	91	51	2	380
		5.8%	13.2%	43.2%	23.9%	13.4%	0.5%	100.0%
居住 歴	生まれてからずっと滋賀県に 住んでいる	54	106	249	179	180	7	775
		7.0%	13.7%	32.1%	23.1%	23.2%	0.9%	100.0%
	滋賀県で生まれて、県外に 転出後、再び転入した	25	34	77	51	45	2	234
		10.7%	14.5%	32.9%	21.8%	19.2%	0.9%	100.0%
	県外で生まれて滋賀県へ 転入した	51	92	202	140	137	5	627
		8.1%	14.7%	32.2%	22.3%	21.9%	0.8%	100.0%

問9-7 1年前と比べて、自分の世帯の資産（貯金、株、不動産等）は増えた

		そう思う	ややそう 思う	どちらと も言えな い	あまりそ う思わな い	そう思わ ない	無回答	合計
滋賀県全体		75	179	392	381	606	10	1,643
		4.6%	10.9%	23.9%	23.2%	36.9%	0.6%	100.0%
性別	男性	40	94	201	187	262	2	786
		5.1%	12.0%	25.6%	23.8%	33.3%	0.3%	100.0%
性別	女性	33	85	187	191	333	8	837
		3.9%	10.2%	22.3%	22.8%	39.8%	1.0%	100.0%
年齢	20歳代	6	26	63	46	27	2	170
		3.5%	15.3%	37.1%	27.1%	15.9%	1.2%	100.0%
	30歳代	23	38	72	53	61	0	247
		9.3%	15.4%	29.1%	21.5%	24.7%	0.0%	100.0%
	40歳代	20	53	98	80	127	2	380
		5.3%	13.9%	25.8%	21.1%	33.4%	0.5%	100.0%
	50歳代	11	32	72	79	123	2	319
	3.4%	10.0%	22.6%	24.8%	38.6%	0.6%	100.0%	
年齢	60歳代	14	24	62	99	200	2	401
		3.5%	6.0%	15.5%	24.7%	49.9%	0.5%	100.0%
年齢	70歳以上	0	6	24	23	61	2	116
		0.0%	5.2%	20.7%	19.8%	52.6%	1.7%	100.0%
居住地 地域	大津地域	19	42	96	81	134	3	375
		5.1%	11.2%	25.6%	21.6%	35.7%	0.8%	100.0%
	湖南地域	21	41	84	100	108	2	356
		5.9%	11.5%	23.6%	28.1%	30.3%	0.6%	100.0%
	甲賀地域	5	27	39	34	57	0	162
		3.1%	16.7%	24.1%	21.0%	35.2%	0.0%	100.0%
	東近江地域	13	22	67	55	100	0	257
	5.1%	8.6%	26.1%	21.4%	38.9%	0.0%	100.0%	
居住地 地域	湖東地域	7	15	40	34	66	2	164
		4.3%	9.1%	24.4%	20.7%	40.2%	1.2%	100.0%
居住地 地域	湖北地域	5	21	36	45	74	2	183
		2.7%	11.5%	19.7%	24.6%	40.4%	1.1%	100.0%
居住地 地域	湖西地域	4	11	29	31	60	1	136
		2.9%	8.1%	21.3%	22.8%	44.1%	0.7%	100.0%
職業	雇用者（役員を含む）	58	123	235	219	257	3	895
		6.5%	13.7%	26.3%	24.5%	28.7%	0.3%	100.0%
	自営業主（家庭内職者を含む）	4	5	28	24	54	2	117
		3.4%	4.3%	23.9%	20.5%	46.2%	1.7%	100.0%
	家族従業者	2	14	19	16	28	1	80
		2.5%	17.5%	23.8%	20.0%	35.0%	1.3%	100.0%
職業	無職	10	26	77	100	235	3	451
		2.2%	5.8%	17.1%	22.2%	52.1%	0.7%	100.0%
職業	学生	0	8	20	13	7	0	48
		0.0%	16.7%	41.7%	27.1%	14.6%	0.0%	100.0%
家族 構成	一人暮らし（単身世帯）	3	11	11	12	36	0	73
		4.1%	15.1%	15.1%	16.4%	49.3%	0.0%	100.0%
	夫婦のみ（1世代世帯）	12	40	80	79	155	3	369
		3.3%	10.8%	21.7%	21.4%	42.0%	0.8%	100.0%
	親と子（2世代世帯）	47	99	216	218	295	3	878
	5.4%	11.3%	24.6%	24.8%	33.6%	0.3%	100.0%	
家族 構成	親と子と孫（3世代世帯）	8	22	59	54	82	0	225
		3.6%	9.8%	26.2%	24.0%	36.4%	0.0%	100.0%
家族 構成	その他	5	5	23	13	32	0	78
		6.4%	6.4%	29.5%	16.7%	41.0%	0.0%	100.0%
婚姻 状況	既婚（事実婚を含む）	61	139	286	299	500	5	1,290
		4.7%	10.8%	22.2%	23.2%	38.8%	0.4%	100.0%
婚姻 状況	未婚	14	40	106	80	101	1	342
		4.1%	11.7%	31.0%	23.4%	29.5%	0.3%	100.0%
子 有 無 の	子どもがいる	57	123	266	288	510	4	1,248
		4.6%	9.9%	21.3%	23.1%	40.9%	0.3%	100.0%
子 有 無 の	子どもはいない	16	56	124	91	92	1	380
		4.2%	14.7%	32.6%	23.9%	24.2%	0.3%	100.0%
居住 歴	生まれてからずっと滋賀県に 住んでいる	27	75	198	183	291	1	775
		3.5%	9.7%	25.5%	23.6%	37.5%	0.1%	100.0%
	滋賀県で生まれて、県外に 転出後、再び転入した	10	34	54	51	82	3	234
		4.3%	14.5%	23.1%	21.8%	35.0%	1.3%	100.0%
居住 歴	県外で生まれて滋賀県へ 転入した	38	70	139	147	230	3	627
		6.1%	11.2%	22.2%	23.4%	36.7%	0.5%	100.0%

問9-8 1年後の自分の世帯の資産（貯金、株、不動産等）は、現在に比べて増えそう

		そう思う	ややそう 思う	どちらと も言えな い	あまりそ う思わな い	そう思わ ない	無回答	合計
滋賀県全体		51 3.1%	134 8.2%	424 25.8%	401 24.4%	623 37.9%	10 0.6%	1,643 100.0%
性別	男性	25 3.2%	72 9.2%	218 27.7%	208 26.5%	260 33.1%	3 0.4%	786 100.0%
	女性	25 3.0%	62 7.4%	202 24.1%	189 22.6%	352 42.1%	7 0.8%	837 100.0%
年齢	20歳代	7 4.1%	28 16.5%	71 41.8%	37 21.8%	26 15.3%	1 0.6%	170 100.0%
	30歳代	17 6.9%	24 9.7%	85 34.4%	60 24.3%	60 24.3%	1 0.4%	247 100.0%
	40歳代	14 3.7%	34 8.9%	116 30.5%	77 20.3%	137 36.1%	2 0.5%	380 100.0%
	50歳代	8 2.5%	24 7.5%	65 20.4%	95 29.8%	125 39.2%	2 0.6%	319 100.0%
	60歳代	5 1.2%	17 4.2%	65 16.2%	109 27.2%	203 50.6%	2 0.5%	401 100.0%
	70歳以上	0 0.0%	7 6.0%	20 17.2%	23 19.8%	64 55.2%	2 1.7%	116 100.0%
	居住地 地域	大津地域	8 2.1%	34 9.1%	112 29.9%	84 22.4%	134 35.7%	3 0.8%
湖南地域		13 3.7%	28 7.9%	90 25.3%	97 27.2%	126 35.4%	2 0.6%	356 100.0%
甲賀地域		3 1.9%	18 11.1%	44 27.2%	36 22.2%	61 37.7%	0 0.0%	162 100.0%
東近江地域		11 4.3%	17 6.6%	63 24.5%	65 25.3%	101 39.3%	0 0.0%	257 100.0%
湖東地域		9 5.5%	8 4.9%	39 23.8%	41 25.0%	64 39.0%	3 1.8%	164 100.0%
湖北地域		4 2.2%	17 9.3%	45 24.6%	47 25.7%	68 37.2%	2 1.1%	183 100.0%
湖西地域		3 2.2%	12 8.8%	29 21.3%	31 22.8%	61 44.9%	0 0.0%	136 100.0%
職業	雇用者（役員を含む）	34 3.8%	88 9.8%	273 30.5%	227 25.4%	270 30.2%	3 0.3%	895 100.0%
	自営業主（家庭内職者を含む）	7 6.0%	5 4.3%	20 17.1%	36 30.8%	47 40.2%	2 1.7%	117 100.0%
	家族従業者	2 2.5%	11 13.8%	22 27.5%	15 18.8%	29 36.3%	1 1.3%	80 100.0%
	無職	5 1.1%	18 4.0%	78 17.3%	102 22.6%	245 54.3%	3 0.7%	451 100.0%
	学生	2 4.2%	7 14.6%	22 45.8%	13 27.1%	4 8.3%	0 0.0%	48 100.0%
家族構 成	一人暮らし（単身世帯）	2 2.7%	9 12.3%	17 23.3%	14 19.2%	31 42.5%	0 0.0%	73 100.0%
	夫婦のみ（1世代世帯）	6 1.6%	35 9.5%	84 22.8%	79 21.4%	163 44.2%	2 0.5%	369 100.0%
	親と子（2世代世帯）	35 4.0%	68 7.7%	229 26.1%	234 26.7%	309 35.2%	3 0.3%	878 100.0%
	親と子と孫（3世代世帯）	4 1.8%	15 6.7%	69 30.7%	52 23.1%	84 37.3%	1 0.4%	225 100.0%
	その他	4 5.1%	6 7.7%	21 26.9%	16 20.5%	31 39.7%	0 0.0%	78 100.0%
婚姻 状況	既婚（事実婚を含む）	36 2.8%	96 7.4%	309 24.0%	321 24.9%	523 40.5%	5 0.4%	1,290 100.0%
	未婚	15 4.4%	38 11.1%	115 33.6%	78 22.8%	95 27.8%	1 0.3%	342 100.0%
子ど も の 有 無	子どもがいる	35 2.8%	84 6.7%	283 22.7%	310 24.8%	531 42.5%	5 0.4%	1,248 100.0%
	子どもはいない	16 4.2%	49 12.9%	139 36.6%	89 23.4%	86 22.6%	1 0.3%	380 100.0%
居住 歴	生まれてからずっと滋賀県に 住んでいる	21 2.7%	56 7.2%	190 24.5%	201 25.9%	306 39.5%	1 0.1%	775 100.0%
	滋賀県で生まれて、県外に 転出後、再び転入した	9 3.8%	24 10.3%	57 24.4%	63 26.9%	79 33.8%	2 0.9%	234 100.0%
	県外で生まれて滋賀県へ 転入した	21 3.3%	54 8.6%	177 28.2%	137 21.9%	235 37.5%	3 0.5%	627 100.0%

問10 働く力

問10-1 自分の仕事にやりがいや充実感を感じている

		そう思う	ややそう思う	どちらとも言えない	あまりそう思わない	そう思わない	無回答	合計
滋賀県全体		198 12.1%	456 27.8%	455 27.7%	209 12.7%	142 8.6%	183 11.1%	1,643 100.0%
性別	男性	107 13.6%	217 27.6%	219 27.9%	112 14.2%	68 8.7%	63 8.0%	786 100.0%
	女性	88 10.5%	235 28.1%	231 27.6%	97 11.6%	69 8.2%	117 14.0%	837 100.0%
年齢	20歳代	27 15.9%	52 30.6%	53 31.2%	20 11.8%	7 4.1%	11 6.5%	170 100.0%
	30歳代	34 13.8%	87 35.2%	63 25.5%	31 12.6%	17 6.9%	15 6.1%	247 100.0%
	40歳代	55 14.5%	111 29.2%	119 31.3%	43 11.3%	35 9.2%	17 4.5%	380 100.0%
	50歳代	36 11.3%	106 33.2%	84 26.3%	44 13.8%	28 8.8%	21 6.6%	319 100.0%
	60歳代	34 8.5%	83 20.7%	104 25.9%	60 15.0%	48 12.0%	72 18.0%	401 100.0%
	70歳以上	10 8.6%	15 12.9%	31 26.7%	11 9.5%	4 3.4%	45 38.8%	116 100.0%
	居住地域	大津地域	48 12.8%	111 29.6%	107 28.5%	48 12.8%	23 6.1%	38 10.1%
湖南地域		37 10.4%	105 29.5%	98 27.5%	43 12.1%	30 8.4%	43 12.1%	356 100.0%
甲賀地域		20 12.3%	40 24.7%	44 27.2%	22 13.6%	18 11.1%	18 11.1%	162 100.0%
東近江地域		24 9.3%	64 24.9%	83 32.3%	33 12.8%	22 8.6%	31 12.1%	257 100.0%
湖東地域		26 15.9%	42 25.6%	46 28.0%	14 8.5%	19 11.6%	17 10.4%	164 100.0%
湖北地域		22 12.0%	56 30.6%	47 25.7%	25 13.7%	17 9.3%	16 8.7%	183 100.0%
湖西地域		19 14.0%	36 26.5%	29 21.3%	24 17.6%	10 7.4%	18 13.2%	136 100.0%
職業	雇用者（役員を含む）	130 14.5%	328 36.6%	245 27.4%	125 14.0%	56 6.3%	11 1.2%	895 100.0%
	自営業主（家庭内職者を含む）	31 26.5%	35 29.9%	27 23.1%	12 10.3%	9 7.7%	3 2.6%	117 100.0%
	家族従業者	14 17.5%	22 27.5%	23 28.8%	12 15.0%	8 10.0%	1 1.3%	80 100.0%
	無職	8 1.8%	40 8.9%	128 28.4%	55 12.2%	64 14.2%	156 34.6%	451 100.0%
	学生	6 12.5%	15 31.3%	18 37.5%	3 6.3%	0 0.0%	6 12.5%	48 100.0%
	一人暮らし（単身世帯）	6 8.2%	21 28.8%	20 27.4%	8 11.0%	8 11.0%	10 13.7%	73 100.0%
家族構成	夫婦のみ（1世代世帯）	33 8.9%	85 23.0%	108 29.3%	41 11.1%	33 8.9%	69 18.7%	369 100.0%
	親と子（2世代世帯）	117 13.3%	266 30.3%	241 27.4%	113 12.9%	69 7.9%	72 8.2%	878 100.0%
	親と子と孫（3世代世帯）	31 13.8%	67 29.8%	52 23.1%	33 14.7%	22 9.8%	20 8.9%	225 100.0%
	その他	9 11.5%	14 17.9%	28 35.9%	10 12.8%	10 12.8%	7 9.0%	78 100.0%
	婚姻状況	153 11.9%	356 27.6%	355 27.5%	160 12.4%	114 8.8%	152 11.8%	1,290 100.0%
子ども有無	子どもがいる	44 12.9%	100 29.2%	98 28.7%	47 13.7%	28 8.2%	25 7.3%	342 100.0%
	子どもはいない	147 11.8%	339 27.2%	343 27.5%	157 12.6%	111 8.9%	151 12.1%	1,248 100.0%
居住歴	生まれてからずっと滋賀県に住んでいる	49 12.9%	115 30.3%	107 28.2%	50 13.2%	30 7.9%	29 7.6%	380 100.0%
	滋賀県で生まれて、県外に転出後、再び転入した	88 11.4%	215 27.7%	214 27.6%	114 14.7%	70 9.0%	74 9.5%	775 100.0%
	県外で生まれて滋賀県へ転入した	27 11.5%	73 31.2%	58 24.8%	36 15.4%	20 8.5%	20 8.5%	234 100.0%

問10-2 仕事と生活のバランスが取れている

		そう思う	ややそう思う	どちらとも言えない	あまりそう思わない	そう思わない	無回答	合計
滋賀県全体		112 6.8%	427 26.0%	462 28.1%	288 17.5%	169 10.3%	185 11.3%	1,643 100.0%
性別	男性	57 7.3%	199 25.3%	221 28.1%	147 18.7%	96 12.2%	66 8.4%	786 100.0%
	女性	53 6.3%	222 26.5%	239 28.6%	138 16.5%	69 8.2%	116 13.9%	837 100.0%
年齢	20歳代	20 11.8%	46 27.1%	55 32.4%	31 18.2%	7 4.1%	11 6.5%	170 100.0%
	30歳代	27 10.9%	64 25.9%	73 29.6%	44 17.8%	24 9.7%	15 6.1%	247 100.0%
	40歳代	20 5.3%	108 28.4%	117 30.8%	72 18.9%	46 12.1%	17 4.5%	380 100.0%
	50歳代	20 6.3%	94 29.5%	87 27.3%	54 16.9%	44 13.8%	20 6.3%	319 100.0%
	60歳代	19 4.7%	92 22.9%	105 26.2%	73 18.2%	37 9.2%	75 18.7%	401 100.0%
	70歳以上	5 4.3%	20 17.2%	24 20.7%	12 10.3%	10 8.6%	45 38.8%	116 100.0%
	居住地域	大津地域	29 7.7%	102 27.2%	103 27.5%	63 16.8%	40 10.7%	38 10.1%
湖南地域		21 5.9%	99 27.8%	97 27.2%	66 18.5%	29 8.1%	44 12.4%	356 100.0%
甲賀地域		9 5.6%	44 27.2%	45 27.8%	21 13.0%	25 15.4%	18 11.1%	162 100.0%
東近江地域		15 5.8%	63 24.5%	80 31.1%	43 16.7%	25 9.7%	31 12.1%	257 100.0%
湖東地域		19 11.6%	30 18.3%	50 30.5%	30 18.3%	16 9.8%	19 11.6%	164 100.0%
湖北地域		14 7.7%	44 24.0%	55 30.1%	36 19.7%	19 10.4%	15 8.2%	183 100.0%
湖西地域		4 2.9%	42 30.9%	31 22.8%	27 19.9%	14 10.3%	18 13.2%	136 100.0%
職業	雇用者（役員を含む）	81 9.1%	284 31.7%	262 29.3%	170 19.0%	88 9.8%	10 1.1%	895 100.0%
	自営業主（家庭内職者を含む）	11 9.4%	34 29.1%	26 22.2%	21 17.9%	21 17.9%	4 3.4%	117 100.0%
	家族従業者	3 3.8%	30 37.5%	20 25.0%	23 28.8%	3 3.8%	1 1.3%	80 100.0%
	無職	8 1.8%	48 10.6%	123 27.3%	62 13.7%	52 11.5%	158 35.0%	451 100.0%
	学生	5 10.4%	17 35.4%	17 35.4%	3 6.3%	0 0.0%	6 12.5%	48 100.0%
家族構成	一人暮らし（単身世帯）	3 4.1%	17 23.3%	17 23.3%	14 19.2%	12 16.4%	10 13.7%	73 100.0%
	夫婦のみ（1世代世帯）	11 3.0%	101 27.4%	95 25.7%	57 15.4%	35 9.5%	70 19.0%	369 100.0%
	親と子（2世代世帯）	77 8.8%	238 27.1%	258 29.4%	154 17.5%	80 9.1%	71 8.1%	878 100.0%
	親と子と孫（3世代世帯）	16 7.1%	55 24.4%	62 27.6%	44 19.6%	26 11.6%	22 9.8%	225 100.0%
	その他	5 6.4%	13 16.7%	27 34.6%	12 15.4%	14 17.9%	7 9.0%	78 100.0%
婚姻状況	既婚（事実婚を含む）	84 6.5%	338 26.2%	357 27.7%	220 17.1%	137 10.6%	154 11.9%	1,290 100.0%
	未婚	28 8.2%	89 26.0%	103 30.1%	65 19.0%	32 9.4%	25 7.3%	342 100.0%
子どもの有無	子どもがいる	81 6.5%	320 25.6%	344 27.6%	217 17.4%	133 10.7%	153 12.3%	1,248 100.0%
	子どもはいない	30 7.9%	107 28.2%	113 29.7%	65 17.1%	36 9.5%	29 7.6%	380 100.0%
居住歴	生まれてからずっと滋賀県に住んでいる	57 7.4%	192 24.8%	245 31.6%	129 16.6%	77 9.9%	75 9.7%	775 100.0%
	滋賀県で生まれて、県外に転出後、再び転入した	16 6.8%	59 25.2%	58 24.8%	55 23.5%	25 10.7%	21 9.0%	234 100.0%
	県外で生まれて滋賀県へ転入した	38 6.1%	176 28.1%	159 25.4%	101 16.1%	66 10.5%	87 13.9%	627 100.0%

問10-3 仕事をはじめ社会的な生活を営む上で、自分の技術や能力などが発揮できている

		そう思う	ややそう 思う	どちらと も言えな い	あまりそ う思わな い	そう思わ ない	無回答	合計
滋賀県全体		113 6.9%	451 27.4%	480 29.2%	269 16.4%	149 9.1%	181 11.0%	1,643 100.0%
性別	男性	65 8.3%	244 31.0%	230 29.3%	117 14.9%	68 8.7%	62 7.9%	786 100.0%
	女性	47 5.6%	202 24.1%	245 29.3%	151 18.0%	76 9.1%	116 13.9%	837 100.0%
年齢	20歳代	8 4.7%	59 34.7%	66 38.8%	18 10.6%	8 4.7%	11 6.5%	170 100.0%
	30歳代	25 10.1%	72 29.1%	78 31.6%	42 17.0%	16 6.5%	14 5.7%	247 100.0%
	40歳代	31 8.2%	116 30.5%	129 33.9%	56 14.7%	31 8.2%	17 4.5%	380 100.0%
	50歳代	24 7.5%	101 31.7%	88 27.6%	54 16.9%	30 9.4%	22 6.9%	319 100.0%
	60歳代	19 4.7%	88 21.9%	92 22.9%	81 20.2%	50 12.5%	71 17.7%	401 100.0%
	70歳以上	6 5.2%	12 10.3%	25 21.6%	17 14.7%	12 10.3%	44 37.9%	116 100.0%
	居住地	大津地域	26 6.9%	117 31.2%	105 28.0%	56 14.9%	33 8.8%	38 10.1%
湖南地域		22 6.2%	97 27.2%	102 28.7%	59 16.6%	33 9.3%	43 12.1%	356 100.0%
甲賀地域		12 7.4%	38 23.5%	54 33.3%	21 13.0%	19 11.7%	18 11.1%	162 100.0%
東近江地域		17 6.6%	64 24.9%	75 29.2%	48 18.7%	22 8.6%	31 12.1%	257 100.0%
湖東地域		17 10.4%	45 27.4%	50 30.5%	24 14.6%	12 7.3%	16 9.8%	164 100.0%
湖北地域		10 5.5%	43 23.5%	62 33.9%	31 16.9%	21 11.5%	16 8.7%	183 100.0%
湖西地域		9 6.6%	44 32.4%	30 22.1%	29 21.3%	7 5.1%	17 12.5%	136 100.0%
職業	雇用者（役員を含む）	83 9.3%	331 37.0%	282 31.5%	132 14.7%	56 6.3%	11 1.2%	895 100.0%
	自営業主（家庭内職者を含む）	19 16.2%	40 34.2%	23 19.7%	21 17.9%	11 9.4%	3 2.6%	117 100.0%
	家族従業者	4 5.0%	22 27.5%	29 36.3%	15 18.8%	9 11.3%	1 1.3%	80 100.0%
	無職	4 0.9%	30 6.7%	108 23.9%	87 19.3%	68 15.1%	154 34.1%	451 100.0%
	学生	2 4.2%	11 22.9%	24 50.0%	5 10.4%	0 0.0%	6 12.5%	48 100.0%
家族構成	一人暮らし（単身世帯）	4 5.5%	20 27.4%	13 17.8%	18 24.7%	9 12.3%	9 12.3%	73 100.0%
	夫婦のみ（1世代世帯）	20 5.4%	86 23.3%	105 28.5%	49 13.3%	37 10.0%	72 19.5%	369 100.0%
	親と子（2世代世帯）	63 7.2%	271 30.9%	260 29.6%	145 16.5%	70 8.0%	69 7.9%	878 100.0%
	親と子と孫（3世代世帯）	19 8.4%	53 23.6%	72 32.0%	39 17.3%	23 10.2%	19 8.4%	225 100.0%
	その他	5 6.4%	17 21.8%	26 33.3%	14 17.9%	9 11.5%	7 9.0%	78 100.0%
婚姻状況	既婚（事実婚を含む）	92 7.1%	347 26.9%	368 28.5%	210 16.3%	122 9.5%	151 11.7%	1,290 100.0%
	未婚	20 5.8%	104 30.4%	110 32.2%	57 16.7%	27 7.9%	24 7.0%	342 100.0%
子どもの有無	子どもがいる	85 6.8%	332 26.6%	353 28.3%	207 16.6%	122 9.8%	149 11.9%	1,248 100.0%
	子どもはいない	27 7.1%	117 30.8%	122 32.1%	58 15.3%	27 7.1%	29 7.6%	380 100.0%
居住歴	生まれてからずっと滋賀県に住んでいる	48 6.2%	207 26.7%	239 30.8%	137 17.7%	70 9.0%	74 9.5%	775 100.0%
	滋賀県で生まれて、県外に転出後、再び転入した	16 6.8%	66 28.2%	61 26.1%	48 20.5%	22 9.4%	21 9.0%	234 100.0%
	県外で生まれて滋賀県へ転入した	47 7.5%	177 28.2%	179 28.5%	83 13.2%	57 9.1%	84 13.4%	627 100.0%

問10-4 仕事をはじめ社会的な生活を通じて、自分の技術や能力などが高まっている

		そう思う	ややそう 思う	どちらと も言えな い	あまりそ う思わな い	そう思わ ない	無回答	合計
滋賀県全体		89 5.4%	405 24.7%	532 32.4%	275 16.7%	163 9.9%	179 10.9%	1,643 100.0%
性別	男性	51 6.5%	222 28.2%	249 31.7%	133 16.9%	71 9.0%	60 7.6%	786 100.0%
	女性	37 4.4%	180 21.5%	276 33.0%	141 16.8%	87 10.4%	116 13.9%	837 100.0%
年齢	20歳代	15 8.8%	63 37.1%	59 34.7%	16 9.4%	6 3.5%	11 6.5%	170 100.0%
	30歳代	22 8.9%	70 28.3%	84 34.0%	38 15.4%	19 7.7%	14 5.7%	247 100.0%
	40歳代	22 5.8%	118 31.1%	131 34.5%	60 15.8%	32 8.4%	17 4.5%	380 100.0%
	50歳代	17 5.3%	85 26.6%	114 35.7%	55 17.2%	29 9.1%	19 6.0%	319 100.0%
	60歳代	10 2.5%	58 14.5%	119 29.7%	86 21.4%	57 14.2%	71 17.7%	401 100.0%
	70歳以上	3 2.6%	8 6.9%	23 19.8%	19 16.4%	18 15.5%	45 38.8%	116 100.0%
	居住地域	大津地域	23 6.1%	101 26.9%	126 33.6%	52 13.9%	34 9.1%	39 10.4%
湖南地域		16 4.5%	91 25.6%	103 28.9%	66 18.5%	37 10.4%	43 12.1%	356 100.0%
甲賀地域		15 9.3%	34 21.0%	54 33.3%	22 13.6%	19 11.7%	18 11.1%	162 100.0%
東近江地域		11 4.3%	57 22.2%	89 34.6%	47 18.3%	23 8.9%	30 11.7%	257 100.0%
湖東地域		10 6.1%	40 24.4%	58 35.4%	26 15.9%	15 9.1%	15 9.1%	164 100.0%
湖北地域		8 4.4%	42 23.0%	64 35.0%	33 18.0%	21 11.5%	15 8.2%	183 100.0%
湖西地域		6 4.4%	37 27.2%	36 26.5%	28 20.6%	12 8.8%	17 12.5%	136 100.0%
職業	雇用者（役員を含む）	71 7.9%	296 33.1%	323 36.1%	132 14.7%	64 7.2%	9 1.0%	895 100.0%
	自営業主（家庭内職者を含む）	10 8.5%	36 30.8%	31 26.5%	21 17.9%	16 13.7%	3 2.6%	117 100.0%
	家族従業者	2 2.5%	19 23.8%	34 42.5%	15 18.8%	9 11.3%	1 1.3%	80 100.0%
	無職	2 0.4%	23 5.1%	108 23.9%	95 21.1%	69 15.3%	154 34.1%	451 100.0%
	学生	3 6.3%	15 31.3%	21 43.8%	3 6.3%	0 0.0%	6 12.5%	48 100.0%
家族構成	一人暮らし（単身世帯）	4 5.5%	16 21.9%	15 20.5%	19 26.0%	10 13.7%	9 12.3%	73 100.0%
	夫婦のみ（1世代世帯）	11 3.0%	68 18.4%	126 34.1%	56 15.2%	37 10.0%	71 19.2%	369 100.0%
	親と子（2世代世帯）	54 6.2%	248 28.2%	282 32.1%	146 16.6%	80 9.1%	68 7.7%	878 100.0%
	親と子と孫（3世代世帯）	16 7.1%	49 21.8%	73 32.4%	42 18.7%	26 11.6%	19 8.4%	225 100.0%
	その他	4 5.1%	20 25.6%	29 37.2%	10 12.8%	8 10.3%	7 9.0%	78 100.0%
婚姻状況	既婚（事実婚を含む）	68 5.3%	292 22.6%	420 32.6%	226 17.5%	134 10.4%	150 11.6%	1,290 100.0%
	未婚	21 6.1%	113 33.0%	111 32.5%	46 13.5%	28 8.2%	23 6.7%	342 100.0%
子どもの有無	子どもがいる	65 5.2%	278 22.3%	400 32.1%	221 17.7%	136 10.9%	148 11.9%	1,248 100.0%
	子どもはいない	24 6.3%	124 32.6%	126 33.2%	51 13.4%	26 6.8%	29 7.6%	380 100.0%
居住歴	生まれてからずっと滋賀県に住んでいる	39 5.0%	188 24.3%	273 35.2%	117 15.1%	86 11.1%	72 9.3%	775 100.0%
	滋賀県で生まれて、県外に転出後、再び転入した	15 6.4%	64 27.4%	66 28.2%	49 20.9%	21 9.0%	19 8.1%	234 100.0%
	県外で生まれて滋賀県へ転入した	34 5.4%	152 24.2%	193 30.8%	107 17.1%	55 8.8%	86 13.7%	627 100.0%

問10-5 仕事や就業に役立てるための学びや自己啓発を行っている

		そう思う	ややそう思う	どちらとも言えない	あまりそう思わない	そう思わない	無回答	合計
滋賀県全体		93 5.7%	367 22.3%	484 29.5%	301 18.3%	221 13.5%	177 10.8%	1,643 100.0%
性別	男性	47 6.0%	199 25.3%	237 30.2%	149 19.0%	95 12.1%	59 7.5%	786 100.0%
	女性	45 5.4%	165 19.7%	240 28.7%	151 18.0%	121 14.5%	115 13.7%	837 100.0%
年齢	20歳代	9 5.3%	54 31.8%	60 35.3%	23 13.5%	13 7.6%	11 6.5%	170 100.0%
	30歳代	26 10.5%	43 17.4%	77 31.2%	55 22.3%	33 13.4%	13 5.3%	247 100.0%
	40歳代	24 6.3%	94 24.7%	126 33.2%	69 18.2%	50 13.2%	17 4.5%	380 100.0%
	50歳代	19 6.0%	93 29.2%	87 27.3%	63 19.7%	38 11.9%	19 6.0%	319 100.0%
	60歳代	11 2.7%	69 17.2%	105 26.2%	79 19.7%	69 17.2%	68 17.0%	401 100.0%
	70歳以上	4 3.4%	12 10.3%	25 21.6%	12 10.3%	16 13.8%	47 40.5%	116 100.0%
	居住地域	大津地域	26 6.9%	102 27.2%	98 26.1%	63 16.8%	50 13.3%	36 9.6%
湖南地域		21 5.9%	75 21.1%	103 28.9%	76 21.3%	40 11.2%	41 11.5%	356 100.0%
甲賀地域		12 7.4%	36 22.2%	45 27.8%	27 16.7%	24 14.8%	18 11.1%	162 100.0%
東近江地域		9 3.5%	48 18.7%	75 29.2%	57 22.2%	35 13.6%	33 12.8%	257 100.0%
湖東地域		12 7.3%	27 16.5%	59 36.0%	26 15.9%	24 14.6%	16 9.8%	164 100.0%
湖北地域		11 6.0%	37 20.2%	63 34.4%	32 17.5%	25 13.7%	15 8.2%	183 100.0%
湖西地域		2 1.5%	40 29.4%	37 27.2%	20 14.7%	21 15.4%	16 11.8%	136 100.0%
職業	雇用者（役員を含む）	64 7.2%	252 28.2%	277 30.9%	189 21.1%	101 11.3%	12 1.3%	895 100.0%
	自営業主（家庭内職者を含む）	16 13.7%	22 18.8%	33 28.2%	21 17.9%	22 18.8%	3 2.6%	117 100.0%
	家族従業者	7 8.8%	21 26.3%	24 30.0%	13 16.3%	14 17.5%	1 1.3%	80 100.0%
	無職	1 0.2%	44 9.8%	115 25.5%	65 14.4%	77 17.1%	149 33.0%	451 100.0%
	学生	1 2.1%	19 39.6%	17 35.4%	4 8.3%	1 2.1%	6 12.5%	48 100.0%
家族構成	一人暮らし（単身世帯）	5 6.8%	17 23.3%	12 16.4%	16 21.9%	14 19.2%	9 12.3%	73 100.0%
	夫婦のみ（1世代世帯）	15 4.1%	63 17.1%	108 29.3%	55 14.9%	58 15.7%	70 19.0%	369 100.0%
	親と子（2世代世帯）	53 6.0%	218 24.8%	261 29.7%	170 19.4%	109 12.4%	67 7.6%	878 100.0%
	親と子と孫（3世代世帯）	15 6.7%	51 22.7%	73 32.4%	41 18.2%	25 11.1%	20 8.9%	225 100.0%
	その他	4 5.1%	14 17.9%	25 32.1%	17 21.8%	12 15.4%	6 7.7%	78 100.0%
婚姻状況	既婚（事実婚を含む）	72 5.6%	271 21.0%	379 29.4%	246 19.1%	175 13.6%	147 11.4%	1,290 100.0%
	未婚	20 5.8%	95 27.8%	105 30.7%	54 15.8%	44 12.9%	24 7.0%	342 100.0%
子どもの有無	子どもがいる	68 5.4%	265 21.2%	357 28.6%	240 19.2%	173 13.9%	145 11.6%	1,248 100.0%
	子どもはいない	23 6.1%	100 26.3%	123 32.4%	59 15.5%	46 12.1%	29 7.6%	380 100.0%
居住歴	生まれてからずっと滋賀県に住んでいる	32 4.1%	165 21.3%	237 30.6%	148 19.1%	119 15.4%	74 9.5%	775 100.0%
	滋賀県で生まれて、県外に転出後、再び転入した	20 8.5%	58 24.8%	62 26.5%	45 19.2%	30 12.8%	19 8.1%	234 100.0%
	県外で生まれて滋賀県へ転入した	40 6.4%	142 22.6%	185 29.5%	108 17.2%	70 11.2%	82 13.1%	627 100.0%

問10-6 お住まいの市・町では、働く意欲がある人たちの雇用が確保されている

		そう思う	ややそう 思う	どちらと も言え ない	あまりそ う思わ ない	そう思わ ない	無回答	合計
滋賀県全体		19 1.2%	113 6.9%	702 42.7%	449 27.3%	214 13.0%	146 8.9%	1,643 100.0%
性別	男性	10 1.3%	63 8.0%	342 43.5%	227 28.9%	95 12.1%	49 6.2%	786 100.0%
	女性	9 1.1%	48 5.7%	351 41.9%	221 26.4%	112 13.4%	96 11.5%	837 100.0%
年齢	20歳代	4 2.4%	20 11.8%	90 52.9%	31 18.2%	11 6.5%	14 8.2%	170 100.0%
	30歳代	5 2.0%	17 6.9%	126 51.0%	63 25.5%	24 9.7%	12 4.9%	247 100.0%
	40歳代	3 0.8%	17 4.5%	185 48.7%	109 28.7%	49 12.9%	17 4.5%	380 100.0%
	50歳代	4 1.3%	28 8.8%	136 42.6%	93 29.2%	43 13.5%	15 4.7%	319 100.0%
	60歳代	0 0.0%	19 4.7%	130 32.4%	132 32.9%	70 17.5%	50 12.5%	401 100.0%
	70歳以上	3 2.6%	10 8.6%	33 28.4%	21 18.1%	12 10.3%	37 31.9%	116 100.0%
	居住地域	大津地域	3 0.8%	24 6.4%	189 50.4%	85 22.7%	47 12.5%	27 7.2%
湖南地域		4 1.1%	27 7.6%	156 43.8%	94 26.4%	32 9.0%	43 12.1%	356 100.0%
甲賀地域		0 0.0%	11 6.8%	70 43.2%	47 29.0%	22 13.6%	12 7.4%	162 100.0%
東近江地域		3 1.2%	20 7.8%	105 40.9%	66 25.7%	40 15.6%	23 8.9%	257 100.0%
湖東地域		5 3.0%	10 6.1%	71 43.3%	44 26.8%	18 11.0%	16 9.8%	164 100.0%
湖北地域		2 1.1%	9 4.9%	75 41.0%	60 32.8%	24 13.1%	13 7.1%	183 100.0%
湖西地域		2 1.5%	10 7.4%	34 25.0%	53 39.0%	26 19.1%	11 8.1%	136 100.0%
職業		雇用者（役員を含む）	14 1.6%	66 7.4%	427 47.7%	272 30.4%	100 11.2%	16 1.8%
	自営業主（家庭内職者を含む）	2 1.7%	10 8.5%	43 36.8%	39 33.3%	20 17.1%	3 2.6%	117 100.0%
	家族従業者	0 0.0%	10 12.5%	42 52.5%	18 22.5%	8 10.0%	2 2.5%	80 100.0%
	無職	2 0.4%	14 3.1%	142 31.5%	105 23.3%	74 16.4%	114 25.3%	451 100.0%
	学生	1 2.1%	9 18.8%	26 54.2%	3 6.3%	3 6.3%	6 12.5%	48 100.0%
	家族構成	一人暮らし（単身世帯）	0 0.0%	4 5.5%	32 43.8%	18 24.7%	12 16.4%	7 9.6%
夫婦のみ（1世代世帯）		5 1.4%	19 5.1%	137 37.1%	107 29.0%	48 13.0%	53 14.4%	369 100.0%
親と子（2世代世帯）		9 1.0%	65 7.4%	410 46.7%	237 27.0%	97 11.0%	60 6.8%	878 100.0%
親と子と孫（3世代世帯）		2 0.9%	20 8.9%	82 36.4%	60 26.7%	44 19.6%	17 7.6%	225 100.0%
その他		3 3.8%	4 5.1%	37 47.4%	20 25.6%	10 12.8%	4 5.1%	78 100.0%
婚姻状況		既婚（事実婚を含む）	18 1.4%	88 6.8%	536 41.6%	359 27.8%	173 13.4%	116 9.0%
	未婚	1 0.3%	25 7.3%	166 48.5%	86 25.1%	40 11.7%	24 7.0%	342 100.0%
子どもの有無	子どもがいる	15 1.2%	81 6.5%	521 41.7%	343 27.5%	175 14.0%	113 9.1%	1,248 100.0%
	子どもはいない	4 1.1%	32 8.4%	177 46.6%	101 26.6%	37 9.7%	29 7.6%	380 100.0%
居住歴	生まれてからずっと滋賀県に住んでいる	13 1.7%	64 8.3%	316 40.8%	210 27.1%	110 14.2%	62 8.0%	775 100.0%
	滋賀県で生まれて、県外に転出後、再び転入した	2 0.9%	14 6.0%	96 41.0%	76 32.5%	32 13.7%	14 6.0%	234 100.0%
	県外で生まれて滋賀県へ転入した	4 0.6%	35 5.6%	289 46.1%	161 25.7%	70 11.2%	68 10.8%	627 100.0%

問10-7 お住まいの市・町では、年齢や性別にかかわらず、働きやすい環境が整っている

		そう思う	ややそう 思う	どちらと も言えな い	あまりそ う思わな い	そう思わ ない	無回答	合計
滋賀県全体		14 0.9%	115 7.0%	682 41.5%	448 27.3%	237 14.4%	147 8.9%	1,643 100.0%
性別	男性	6 0.8%	61 7.8%	350 44.5%	219 27.9%	100 12.7%	50 6.4%	786 100.0%
	女性	8 1.0%	53 6.3%	323 38.6%	227 27.1%	130 15.5%	96 11.5%	837 100.0%
年齢	20歳代	3 1.8%	20 11.8%	81 47.6%	43 25.3%	9 5.3%	14 8.2%	170 100.0%
	30歳代	2 0.8%	18 7.3%	129 52.2%	56 22.7%	31 12.6%	11 4.5%	247 100.0%
	40歳代	3 0.8%	27 7.1%	165 43.4%	111 29.2%	57 15.0%	17 4.5%	380 100.0%
	50歳代	4 1.3%	30 9.4%	133 41.7%	89 27.9%	48 15.0%	15 4.7%	319 100.0%
	60歳代	0 0.0%	13 3.2%	136 33.9%	128 31.9%	74 18.5%	50 12.5%	401 100.0%
	70歳以上	2 1.7%	7 6.0%	34 29.3%	20 17.2%	14 12.1%	39 33.6%	116 100.0%
	居住地域	大津地域	1 0.3%	32 8.5%	171 45.6%	95 25.3%	49 13.1%	27 7.2%
湖南地域		5 1.4%	30 8.4%	153 43.0%	87 24.4%	37 10.4%	44 12.4%	356 100.0%
甲賀地域		1 0.6%	5 3.1%	72 44.4%	50 30.9%	22 13.6%	12 7.4%	162 100.0%
東近江地域		1 0.4%	19 7.4%	106 41.2%	64 24.9%	43 16.7%	24 9.3%	257 100.0%
湖東地域		2 1.2%	9 5.5%	70 42.7%	43 26.2%	25 15.2%	15 9.1%	164 100.0%
湖北地域		3 1.6%	12 6.6%	71 38.8%	54 29.5%	29 15.8%	14 7.7%	183 100.0%
湖西地域		1 0.7%	8 5.9%	35 25.7%	54 39.7%	28 20.6%	10 7.4%	136 100.0%
職業	雇用者（役員を含む）	9 1.0%	70 7.8%	426 47.6%	262 29.3%	113 12.6%	15 1.7%	895 100.0%
	自営業主（家庭内職者を含む）	0 0.0%	11 9.4%	39 33.3%	43 36.8%	21 17.9%	3 2.6%	117 100.0%
	家族従業者	1 1.3%	9 11.3%	37 46.3%	24 30.0%	7 8.8%	2 2.5%	80 100.0%
	無職	3 0.7%	14 3.1%	129 28.6%	102 22.6%	86 19.1%	117 25.9%	451 100.0%
	学生	1 2.1%	9 18.8%	25 52.1%	6 12.5%	1 2.1%	6 12.5%	48 100.0%
家族構成	一人暮らし（単身世帯）	0 0.0%	8 11.0%	27 37.0%	17 23.3%	14 19.2%	7 9.6%	73 100.0%
	夫婦のみ（1世代世帯）	4 1.1%	12 3.3%	140 37.9%	110 29.8%	47 12.7%	56 15.2%	369 100.0%
	親と子（2世代世帯）	6 0.7%	65 7.4%	389 44.3%	247 28.1%	112 12.8%	59 6.7%	878 100.0%
	親と子と孫（3世代世帯）	3 1.3%	21 9.3%	87 38.7%	50 22.2%	47 20.9%	17 7.6%	225 100.0%
	その他	1 1.3%	8 10.3%	33 42.3%	20 25.6%	13 16.7%	3 3.8%	78 100.0%
婚姻状況	既婚（事実婚を含む）	12 0.9%	82 6.4%	530 41.1%	359 27.8%	190 14.7%	117 9.1%	1,290 100.0%
	未婚	2 0.6%	33 9.6%	152 44.4%	86 25.1%	45 13.2%	24 7.0%	342 100.0%
子どもの有無	子どもがいる	13 1.0%	79 6.3%	514 41.2%	337 27.0%	190 15.2%	115 9.2%	1,248 100.0%
	子どもはいない	1 0.3%	35 9.2%	166 43.7%	106 27.9%	44 11.6%	28 7.4%	380 100.0%
居住歴	生まれてからずっと滋賀県に住んでいる	8 1.0%	65 8.4%	311 40.1%	210 27.1%	118 15.2%	63 8.1%	775 100.0%
	滋賀県で生まれて、県外に転出後、再び転入した	3 1.3%	14 6.0%	93 39.7%	75 32.1%	34 14.5%	15 6.4%	234 100.0%
	県外で生まれて滋賀県へ転入した	3 0.5%	36 5.7%	277 44.2%	162 25.8%	82 13.1%	67 10.7%	627 100.0%

問11 ブランドカ

問11-1 お住まいの市・町に誇りや愛着を感じる

		そう思う	ややそう 思う	どちらと も言えな い	あまりそ う思わな い	そう思わ ない	無回答	合計
滋賀県全体		236 14.4%	639 38.9%	463 28.2%	173 10.5%	97 5.9%	35 2.1%	1,643 100.0%
性別	男性	121 15.4%	304 38.7%	217 27.6%	88 11.2%	41 5.2%	15 1.9%	786 100.0%
	女性	110 13.1%	329 39.3%	241 28.8%	83 9.9%	54 6.5%	20 2.4%	837 100.0%
年齢	20歳代	38 22.4%	70 41.2%	40 23.5%	14 8.2%	6 3.5%	2 1.2%	170 100.0%
	30歳代	30 12.1%	107 43.3%	76 30.8%	21 8.5%	12 4.9%	1 0.4%	247 100.0%
	40歳代	50 13.2%	139 36.6%	110 28.9%	46 12.1%	30 7.9%	5 1.3%	380 100.0%
	50歳代	47 14.7%	122 38.2%	89 27.9%	33 10.3%	20 6.3%	8 2.5%	319 100.0%
	60歳代	44 11.0%	159 39.7%	118 29.4%	48 12.0%	20 5.0%	12 3.0%	401 100.0%
	70歳以上	25 21.6%	38 32.8%	28 24.1%	11 9.5%	7 6.0%	7 6.0%	116 100.0%
	居住地域	大津地域	70 18.7%	169 45.1%	88 23.5%	26 6.9%	19 5.1%	3 0.8%
湖南地域		44 12.4%	133 37.4%	115 32.3%	41 11.5%	13 3.7%	10 2.8%	356 100.0%
甲賀地域		16 9.9%	60 37.0%	36 22.2%	26 16.0%	18 11.1%	6 3.7%	162 100.0%
東近江地域		34 13.2%	90 35.0%	79 30.7%	33 12.8%	16 6.2%	5 1.9%	257 100.0%
湖東地域		21 12.8%	64 39.0%	54 32.9%	13 7.9%	9 5.5%	3 1.8%	164 100.0%
湖北地域		30 16.4%	71 38.8%	48 26.2%	19 10.4%	10 5.5%	5 2.7%	183 100.0%
湖西地域		19 14.0%	48 35.3%	41 30.1%	15 11.0%	10 7.4%	3 2.2%	136 100.0%
職業		雇用者（役員を含む）	120 13.4%	363 40.6%	257 28.7%	95 10.6%	47 5.3%	13 1.5%
	自営業主（家庭内職者を含む）	22 18.8%	46 39.3%	24 20.5%	14 12.0%	8 6.8%	3 2.6%	117 100.0%
	家族従業者	10 12.5%	33 41.3%	22 27.5%	9 11.3%	4 5.0%	2 2.5%	80 100.0%
	無職	63 14.0%	158 35.0%	139 30.8%	46 10.2%	30 6.7%	15 3.3%	451 100.0%
	学生	14 29.2%	22 45.8%	7 14.6%	3 6.3%	2 4.2%	0 0.0%	48 100.0%
	家族構成	一人暮らし（単身世帯）	11 15.1%	27 37.0%	19 26.0%	8 11.0%	6 8.2%	2 2.7%
夫婦のみ（1世代世帯）		44 11.9%	133 36.0%	112 30.4%	49 13.3%	22 6.0%	9 2.4%	369 100.0%
親と子（2世代世帯）		128 14.6%	358 40.8%	253 28.8%	81 9.2%	45 5.1%	13 1.5%	878 100.0%
親と子と孫（3世代世帯）		46 20.4%	85 37.8%	49 21.8%	22 9.8%	15 6.7%	8 3.6%	225 100.0%
その他		6 7.7%	28 35.9%	27 34.6%	10 12.8%	7 9.0%	0 0.0%	78 100.0%
婚姻状況		既婚（事実婚を含む）	175 13.6%	498 38.6%	374 29.0%	138 10.7%	79 6.1%	26 2.0%
	未婚	60 17.5%	140 40.9%	89 26.0%	32 9.4%	17 5.0%	4 1.2%	342 100.0%
子どもの有無	子どもがいる	171 13.7%	478 38.3%	361 28.9%	137 11.0%	75 6.0%	26 2.1%	1,248 100.0%
	子どもはいない	64 16.8%	154 40.5%	101 26.6%	33 8.7%	22 5.8%	6 1.6%	380 100.0%
居住歴	生まれてからずっと滋賀県に住んでいる	134 17.3%	300 38.7%	218 28.1%	75 9.7%	34 4.4%	14 1.8%	775 100.0%
	滋賀県で生まれて、県外に転出後、再び転入した	34 14.5%	104 44.4%	55 23.5%	21 9.0%	14 6.0%	6 2.6%	234 100.0%
	県外で生まれて滋賀県へ転入した	66 10.5%	233 37.2%	190 30.3%	76 12.1%	49 7.8%	13 2.1%	627 100.0%

問11-2 県内の自然・歴史・文化的なスポットを訪れている

		そう思う	ややそう 思う	どちらと も言えな い	あまりそ う思わな い	そう思わ ない	無回答	合計
滋賀県全体		171 10.4%	539 32.8%	423 25.7%	314 19.1%	157 9.6%	39 2.4%	1,643 100.0%
性別	男性	87 11.1%	256 32.6%	214 27.2%	127 16.2%	87 11.1%	15 1.9%	786 100.0%
	女性	82 9.8%	275 32.9%	204 24.4%	184 22.0%	68 8.1%	24 2.9%	837 100.0%
年齢	20歳代	16 9.4%	52 30.6%	44 25.9%	34 20.0%	22 12.9%	2 1.2%	170 100.0%
	30歳代	31 12.6%	91 36.8%	59 23.9%	44 17.8%	20 8.1%	2 0.8%	247 100.0%
	40歳代	39 10.3%	117 30.8%	98 25.8%	75 19.7%	46 12.1%	5 1.3%	380 100.0%
	50歳代	34 10.7%	100 31.3%	74 23.2%	79 24.8%	24 7.5%	8 2.5%	319 100.0%
	60歳代	41 10.2%	131 32.7%	112 27.9%	72 18.0%	36 9.0%	9 2.2%	401 100.0%
	70歳以上	9 7.8%	44 37.9%	33 28.4%	10 8.6%	7 6.0%	13 11.2%	116 100.0%
	居住地域	大津地域	54 14.4%	147 39.2%	91 24.3%	52 13.9%	26 6.9%	5 1.3%
湖南地域		43 12.1%	120 33.7%	87 24.4%	62 17.4%	32 9.0%	12 3.4%	356 100.0%
甲賀地域		11 6.8%	60 37.0%	35 21.6%	35 21.6%	17 10.5%	4 2.5%	162 100.0%
東近江地域		20 7.8%	74 28.8%	71 27.6%	51 19.8%	34 13.2%	7 2.7%	257 100.0%
湖東地域		16 9.8%	45 27.4%	48 29.3%	32 19.5%	18 11.0%	5 3.0%	164 100.0%
湖北地域		16 8.7%	48 26.2%	52 28.4%	49 26.8%	15 8.2%	3 1.6%	183 100.0%
湖西地域		10 7.4%	41 30.1%	36 26.5%	33 24.3%	13 9.6%	3 2.2%	136 100.0%
職業	雇用者（役員を含む）	94 10.5%	295 33.0%	241 26.9%	169 18.9%	85 9.5%	11 1.2%	895 100.0%
	自営業主（家庭内職者を含む）	9 7.7%	30 25.6%	36 30.8%	24 20.5%	15 12.8%	3 2.6%	117 100.0%
	家族従業者	3 3.8%	23 28.8%	23 28.8%	26 32.5%	4 5.0%	1 1.3%	80 100.0%
	無職	56 12.4%	160 35.5%	98 21.7%	78 17.3%	37 8.2%	22 4.9%	451 100.0%
	学生	5 10.4%	15 31.3%	12 25.0%	10 20.8%	6 12.5%	0 0.0%	48 100.0%
家族構成	一人暮らし（単身世帯）	6 8.2%	20 27.4%	21 28.8%	11 15.1%	11 15.1%	4 5.5%	73 100.0%
	夫婦のみ（1世代世帯）	33 8.9%	138 37.4%	95 25.7%	60 16.3%	31 8.4%	12 3.3%	369 100.0%
	親と子（2世代世帯）	99 11.3%	291 33.1%	230 26.2%	164 18.7%	80 9.1%	14 1.6%	878 100.0%
	親と子と孫（3世代世帯）	27 12.0%	65 28.9%	49 21.8%	57 25.3%	21 9.3%	6 2.7%	225 100.0%
	その他	5 6.4%	20 25.6%	25 32.1%	16 20.5%	12 15.4%	0 0.0%	78 100.0%
婚姻状況	既婚（事実婚を含む）	141 10.9%	437 33.9%	329 25.5%	249 19.3%	104 8.1%	30 2.3%	1,290 100.0%
	未婚	30 8.8%	102 29.8%	94 27.5%	61 17.8%	51 14.9%	4 1.2%	342 100.0%
子どもの有無	子どもがいる	135 10.8%	411 32.9%	321 25.7%	248 19.9%	103 8.3%	30 2.4%	1,248 100.0%
	子どもはいない	36 9.5%	125 32.9%	99 26.1%	62 16.3%	52 13.7%	6 1.6%	380 100.0%
居住歴	生まれてからずっと滋賀県に住んでいる	67 8.6%	229 29.5%	230 29.7%	151 19.5%	80 10.3%	18 2.3%	775 100.0%
	滋賀県で生まれて、県外に転出後、再び転入した	27 11.5%	84 35.9%	52 22.2%	41 17.5%	25 10.7%	5 2.1%	234 100.0%
	県外で生まれて滋賀県へ転入した	77 12.3%	226 36.0%	140 22.3%	120 19.1%	50 8.0%	14 2.2%	627 100.0%

問11-3 県内の自然・歴史・文化的なスポットについて、県外の人にその良さを広めている

		そう思う	ややそう思う	どちらとも言えない	あまりそう思わない	そう思わない	無回答	合計
滋賀県全体		82	293	543	422	259	44	1,643
		5.0%	17.8%	33.0%	25.7%	15.8%	2.7%	100.0%
性別	男性	43	148	259	191	126	19	786
		5.5%	18.8%	33.0%	24.3%	16.0%	2.4%	100.0%
性別	女性	38	141	280	227	127	24	837
		4.5%	16.8%	33.5%	27.1%	15.2%	2.9%	100.0%
年齢	20歳代	12	35	47	44	30	2	170
		7.1%	20.6%	27.6%	25.9%	17.6%	1.2%	100.0%
	30歳代	11	43	85	68	38	2	247
		4.5%	17.4%	34.4%	27.5%	15.4%	0.8%	100.0%
	40歳代	15	54	132	103	68	8	380
		3.9%	14.2%	34.7%	27.1%	17.9%	2.1%	100.0%
	50歳代	15	62	99	83	51	9	319
	4.7%	19.4%	31.0%	26.0%	16.0%	2.8%	100.0%	
年齢	60歳代	22	72	135	106	57	9	401
		5.5%	18.0%	33.7%	26.4%	14.2%	2.2%	100.0%
年齢	70歳以上	7	25	43	17	11	13	116
		6.0%	21.6%	37.1%	14.7%	9.5%	11.2%	100.0%
居住地域	大津地域	23	86	117	93	52	4	375
		6.1%	22.9%	31.2%	24.8%	13.9%	1.1%	100.0%
	湖南地域	20	56	131	87	49	13	356
		5.6%	15.7%	36.8%	24.4%	13.8%	3.7%	100.0%
	甲賀地域	4	32	48	42	31	5	162
		2.5%	19.8%	29.6%	25.9%	19.1%	3.1%	100.0%
	東近江地域	11	40	82	75	41	8	257
	4.3%	15.6%	31.9%	29.2%	16.0%	3.1%	100.0%	
居住地域	湖東地域	8	20	59	41	31	5	164
		4.9%	12.2%	36.0%	25.0%	18.9%	3.0%	100.0%
居住地域	湖北地域	8	25	65	52	28	5	183
		4.4%	13.7%	35.5%	28.4%	15.3%	2.7%	100.0%
居住地域	湖西地域	8	32	39	31	23	3	136
		5.9%	23.5%	28.7%	22.8%	16.9%	2.2%	100.0%
職業	雇用者（役員を含む）	40	155	298	243	144	15	895
		4.5%	17.3%	33.3%	27.2%	16.1%	1.7%	100.0%
	自営業主（家庭内職者を含む）	3	21	41	30	19	3	117
		2.6%	17.9%	35.0%	25.6%	16.2%	2.6%	100.0%
	家族従業者	2	18	26	20	13	1	80
	2.5%	22.5%	32.5%	25.0%	16.3%	1.3%	100.0%	
職業	無職	28	81	149	105	66	22	451
		6.2%	18.0%	33.0%	23.3%	14.6%	4.9%	100.0%
職業	学生	6	9	14	13	6	0	48
		12.5%	18.8%	29.2%	27.1%	12.5%	0.0%	100.0%
家族構成	一人暮らし（単身世帯）	5	14	22	15	12	5	73
		6.8%	19.2%	30.1%	20.5%	16.4%	6.8%	100.0%
	夫婦のみ（1世代世帯）	18	72	116	98	53	12	369
		4.9%	19.5%	31.4%	26.6%	14.4%	3.3%	100.0%
	親と子（2世代世帯）	43	151	312	221	135	16	878
	4.9%	17.2%	35.5%	25.2%	15.4%	1.8%	100.0%	
家族構成	親と子と孫（3世代世帯）	12	41	61	63	40	8	225
		5.3%	18.2%	27.1%	28.0%	17.8%	3.6%	100.0%
家族構成	その他	4	13	26	20	15	0	78
		5.1%	16.7%	33.3%	25.6%	19.2%	0.0%	100.0%
婚姻状況	既婚（事実婚を含む）	64	221	449	333	189	34	1,290
		5.0%	17.1%	34.8%	25.8%	14.7%	2.6%	100.0%
婚姻状況	未婚	18	71	94	87	67	5	342
		5.3%	20.8%	27.5%	25.4%	19.6%	1.5%	100.0%
子どもの有無	子どもがいる	60	214	431	327	182	34	1,248
		4.8%	17.1%	34.5%	26.2%	14.6%	2.7%	100.0%
子どもの有無	子どもはいない	22	75	110	92	75	6	380
		5.8%	19.7%	28.9%	24.2%	19.7%	1.6%	100.0%
居住歴	生まれてからずっと滋賀県に住んでいる	28	110	272	217	126	22	775
		3.6%	14.2%	35.1%	28.0%	16.3%	2.8%	100.0%
	滋賀県で生まれて、県外に転出後、再び転入した	13	52	76	50	37	6	234
		5.6%	22.2%	32.5%	21.4%	15.8%	2.6%	100.0%
居住歴	県外で生まれて滋賀県へ転入した	40	130	194	155	94	14	627
		6.4%	20.7%	30.9%	24.7%	15.0%	2.2%	100.0%

問11-4 県外に住んでいる同世代の方に、滋賀県への移住を相談された場合、移住を勧める

		そう思う	ややそう 思う	どちらと も言えな い	あまりそ う思わな い	そう思わ ない	無回答	合計
滋賀県全体		216 13.1%	510 31.0%	579 35.2%	179 10.9%	120 7.3%	39 2.4%	1,643 100.0%
性別	男性	102 13.0%	241 30.7%	276 35.1%	89 11.3%	61 7.8%	17 2.2%	786 100.0%
	女性	111 13.3%	261 31.2%	298 35.6%	88 10.5%	58 6.9%	21 2.5%	837 100.0%
年齢	20歳代	26 15.3%	52 30.6%	56 32.9%	22 12.9%	10 5.9%	4 2.4%	170 100.0%
	30歳代	41 16.6%	84 34.0%	80 32.4%	25 10.1%	16 6.5%	1 0.4%	247 100.0%
	40歳代	41 10.8%	118 31.1%	141 37.1%	46 12.1%	29 7.6%	5 1.3%	380 100.0%
	50歳代	47 14.7%	91 28.5%	117 36.7%	33 10.3%	23 7.2%	8 2.5%	319 100.0%
	60歳代	46 11.5%	130 32.4%	143 35.7%	41 10.2%	31 7.7%	10 2.5%	401 100.0%
	70歳以上	14 12.1%	30 25.9%	39 33.6%	12 10.3%	10 8.6%	11 9.5%	116 100.0%
	居住地域	大津地域	68 18.1%	129 34.4%	118 31.5%	32 8.5%	22 5.9%	6 1.6%
湖南地域		60 16.9%	120 33.7%	128 36.0%	24 6.7%	11 3.1%	13 3.7%	356 100.0%
甲賀地域		21 13.0%	47 29.0%	48 29.6%	24 14.8%	18 11.1%	4 2.5%	162 100.0%
東近江地域		25 9.7%	69 26.8%	102 39.7%	33 12.8%	23 8.9%	5 1.9%	257 100.0%
湖東地域		11 6.7%	55 33.5%	57 34.8%	19 11.6%	19 11.6%	3 1.8%	164 100.0%
湖北地域		14 7.7%	45 24.6%	79 43.2%	26 14.2%	15 8.2%	4 2.2%	183 100.0%
湖西地域		16 11.8%	40 29.4%	44 32.4%	21 15.4%	11 8.1%	4 2.9%	136 100.0%
職業	雇用者（役員を含む）	123 13.7%	283 31.6%	322 36.0%	97 10.8%	57 6.4%	13 1.5%	895 100.0%
	自営業主（家庭内職者を含む）	14 12.0%	43 36.8%	33 28.2%	13 11.1%	9 7.7%	5 4.3%	117 100.0%
	家族従業者	11 13.8%	28 35.0%	27 33.8%	9 11.3%	4 5.0%	1 1.3%	80 100.0%
	無職	55 12.2%	124 27.5%	167 37.0%	48 10.6%	40 8.9%	17 3.8%	451 100.0%
	学生	7 14.6%	16 33.3%	15 31.3%	6 12.5%	3 6.3%	1 2.1%	48 100.0%
家族構成	一人暮らし（単身世帯）	11 15.1%	15 20.5%	27 37.0%	6 8.2%	9 12.3%	5 6.8%	73 100.0%
	夫婦のみ（1世代世帯）	48 13.0%	106 28.7%	127 34.4%	49 13.3%	30 8.1%	9 2.4%	369 100.0%
	親と子（2世代世帯）	119 13.6%	299 34.1%	309 35.2%	84 9.6%	51 5.8%	16 1.8%	878 100.0%
	親と子と孫（3世代世帯）	31 13.8%	65 28.9%	74 32.9%	30 13.3%	19 8.4%	6 2.7%	225 100.0%
	その他	5 6.4%	21 26.9%	37 47.4%	8 10.3%	7 9.0%	0 0.0%	78 100.0%
婚姻状況	既婚（事実婚を含む）	172 13.3%	412 31.9%	450 34.9%	138 10.7%	91 7.1%	27 2.1%	1,290 100.0%
	未婚	43 12.6%	98 28.7%	127 37.1%	40 11.7%	27 7.9%	7 2.0%	342 100.0%
子どもの有無	子どもがいる	160 12.8%	397 31.8%	439 35.2%	135 10.8%	90 7.2%	27 2.2%	1,248 100.0%
	子どもはいない	55 14.5%	111 29.2%	134 35.3%	43 11.3%	29 7.6%	8 2.1%	380 100.0%
居住歴	生まれてからずっと滋賀県に住んでいる	97 12.5%	248 32.0%	288 37.2%	76 9.8%	48 6.2%	18 2.3%	775 100.0%
	滋賀県で生まれて、県外に転出後、再び転入した	34 14.5%	86 36.8%	69 29.5%	21 9.0%	17 7.3%	7 3.0%	234 100.0%
	県外で生まれて滋賀県へ転入した	84 13.4%	175 27.9%	220 35.1%	82 13.1%	54 8.6%	12 1.9%	627 100.0%

問11-5 お住まいの市・町には、自慢したい地域の「宝」（自然資源、歴史・文化資源、伝統産業など）がある

		そう思う	ややそう 思う	どちらと も言えな い	あまりそ う思わな い	そう思わ ない	無回答	合計
滋賀県全体		196 11.9%	538 32.7%	488 29.7%	256 15.6%	129 7.9%	36 2.2%	1,643 100.0%
性別	男性	96 12.2%	260 33.1%	234 29.8%	114 14.5%	68 8.7%	14 1.8%	786 100.0%
	女性	96 11.5%	272 32.5%	248 29.6%	139 16.6%	61 7.3%	21 2.5%	837 100.0%
年齢	20歳代	18 10.6%	57 33.5%	47 27.6%	27 15.9%	19 11.2%	2 1.2%	170 100.0%
	30歳代	25 10.1%	82 33.2%	77 31.2%	41 16.6%	21 8.5%	1 0.4%	247 100.0%
	40歳代	44 11.6%	126 33.2%	118 31.1%	60 15.8%	27 7.1%	5 1.3%	380 100.0%
	50歳代	40 12.5%	102 32.0%	101 31.7%	44 13.8%	23 7.2%	9 2.8%	319 100.0%
	60歳代	52 13.0%	124 30.9%	119 29.7%	69 17.2%	27 6.7%	10 2.5%	401 100.0%
	70歳以上	16 13.8%	45 38.8%	22 19.0%	13 11.2%	12 10.3%	8 6.9%	116 100.0%
居住地域	大津地域	65 17.3%	124 33.1%	112 29.9%	48 12.8%	23 6.1%	3 0.8%	375 100.0%
	湖南地域	20 5.6%	111 31.2%	121 34.0%	66 18.5%	26 7.3%	12 3.4%	356 100.0%
	甲賀地域	14 8.6%	51 31.5%	38 23.5%	30 18.5%	25 15.4%	4 2.5%	162 100.0%
	東近江地域	28 10.9%	74 28.8%	79 30.7%	51 19.8%	20 7.8%	5 1.9%	257 100.0%
	湖東地域	28 17.1%	62 37.8%	45 27.4%	14 8.5%	12 7.3%	3 1.8%	164 100.0%
	湖北地域	26 14.2%	64 35.0%	51 27.9%	26 14.2%	12 6.6%	4 2.2%	183 100.0%
	湖西地域	14 10.3%	50 36.8%	38 27.9%	19 14.0%	11 8.1%	4 2.9%	136 100.0%
職業	雇用者（役員を含む）	92 10.3%	294 32.8%	284 31.7%	146 16.3%	68 7.6%	11 1.2%	895 100.0%
	自営業主（家庭内職者を含む）	15 12.8%	39 33.3%	32 27.4%	14 12.0%	14 12.0%	3 2.6%	117 100.0%
	家族従業者	6 7.5%	29 36.3%	28 35.0%	12 15.0%	4 5.0%	1 1.3%	80 100.0%
	無職	70 15.5%	140 31.0%	116 25.7%	72 16.0%	36 8.0%	17 3.8%	451 100.0%
	学生	6 12.5%	19 39.6%	12 25.0%	7 14.6%	4 8.3%	0 0.0%	48 100.0%
家族構成	一人暮らし（単身世帯）	6 8.2%	19 26.0%	20 27.4%	17 23.3%	8 11.0%	3 4.1%	73 100.0%
	夫婦のみ（1世代世帯）	42 11.4%	118 32.0%	111 30.1%	61 16.5%	28 7.6%	9 2.4%	369 100.0%
	親と子（2世代世帯）	114 13.0%	294 33.5%	264 30.1%	130 14.8%	61 6.9%	15 1.7%	878 100.0%
	親と子と孫（3世代世帯）	28 12.4%	77 34.2%	63 28.0%	30 13.3%	21 9.3%	6 2.7%	225 100.0%
	その他	6 7.7%	22 28.2%	25 32.1%	16 20.5%	9 11.5%	0 0.0%	78 100.0%
婚姻状況	既婚（事実婚を含む）	161 12.5%	413 32.0%	401 31.1%	197 15.3%	92 7.1%	26 2.0%	1,290 100.0%
	未婚	35 10.2%	121 35.4%	87 25.4%	58 17.0%	36 10.5%	5 1.5%	342 100.0%
子どもの有無	子どもがいる	151 12.1%	404 32.4%	378 30.3%	198 15.9%	91 7.3%	26 2.1%	1,248 100.0%
	子どもはいない	45 11.8%	125 32.9%	110 28.9%	56 14.7%	38 10.0%	6 1.6%	380 100.0%
居住歴	生まれてからずっと滋賀県に住んでいる	97 12.5%	257 33.2%	225 29.0%	122 15.7%	59 7.6%	15 1.9%	775 100.0%
	滋賀県で生まれて、県外に転出後、再び転入した	29 12.4%	82 35.0%	67 28.6%	35 15.0%	15 6.4%	6 2.6%	234 100.0%
	県外で生まれて滋賀県へ転入した	70 11.2%	195 31.1%	195 31.1%	99 15.8%	55 8.8%	13 2.1%	627 100.0%

問11-6 お住まいの市・町には、他地域の人が訪れたくなるような魅力的なスポットがある

		そう思う	ややそう 思う	どちらと も言え ない	あまりそ う思わ ない	そう思わ ない	無回答	合計
滋賀県全体		159 9.7%	432 26.3%	470 28.6%	358 21.8%	190 11.6%	34 2.1%	1,643 100.0%
性別	男性	74 9.4%	202 25.7%	239 30.4%	158 20.1%	98 12.5%	15 1.9%	786 100.0%
	女性	84 10.0%	226 27.0%	222 26.5%	198 23.7%	89 10.6%	18 2.2%	837 100.0%
年齢	20歳代	16 9.4%	41 24.1%	41 24.1%	41 24.1%	29 17.1%	2 1.2%	170 100.0%
	30歳代	21 8.5%	69 27.9%	76 30.8%	52 21.1%	28 11.3%	1 0.4%	247 100.0%
	40歳代	37 9.7%	94 24.7%	110 28.9%	88 23.2%	45 11.8%	6 1.6%	380 100.0%
	50歳代	29 9.1%	87 27.3%	97 30.4%	67 21.0%	31 9.7%	8 2.5%	319 100.0%
	60歳代	43 10.7%	103 25.7%	111 27.7%	94 23.4%	41 10.2%	9 2.2%	401 100.0%
	70歳以上	12 10.3%	38 32.8%	29 25.0%	16 13.8%	14 12.1%	7 6.0%	116 100.0%
	居住地域	大津地域	47 12.5%	123 32.8%	91 24.3%	77 20.5%	33 8.8%	4 1.1%
湖南地域		17 4.8%	74 20.8%	124 34.8%	89 25.0%	42 11.8%	10 2.8%	356 100.0%
甲賀地域		10 6.2%	26 16.0%	42 25.9%	47 29.0%	33 20.4%	4 2.5%	162 100.0%
東近江地域		24 9.3%	67 26.1%	74 28.8%	56 21.8%	31 12.1%	5 1.9%	257 100.0%
湖東地域		23 14.0%	56 34.1%	42 25.6%	22 13.4%	18 11.0%	3 1.8%	164 100.0%
湖北地域		20 10.9%	50 27.3%	53 29.0%	39 21.3%	17 9.3%	4 2.2%	183 100.0%
湖西地域		17 12.5%	36 26.5%	38 27.9%	28 20.6%	14 10.3%	3 2.2%	136 100.0%
職業	雇用者（役員を含む）	78 8.7%	222 24.8%	276 30.8%	208 23.2%	99 11.1%	12 1.3%	895 100.0%
	自営業主（家庭内職者を含む）	12 10.3%	28 23.9%	34 29.1%	24 20.5%	16 13.7%	3 2.6%	117 100.0%
	家族従業者	7 8.8%	21 26.3%	29 36.3%	14 17.5%	8 10.0%	1 1.3%	80 100.0%
	無職	53 11.8%	135 29.9%	98 21.7%	96 21.3%	54 12.0%	15 3.3%	451 100.0%
	学生	5 10.4%	15 31.3%	11 22.9%	10 20.8%	7 14.6%	0 0.0%	48 100.0%
家族構成	一人暮らし（単身世帯）	5 6.8%	10 13.7%	24 32.9%	20 27.4%	11 15.1%	3 4.1%	73 100.0%
	夫婦のみ（1世代世帯）	38 10.3%	88 23.8%	109 29.5%	86 23.3%	41 11.1%	7 1.9%	369 100.0%
	親と子（2世代世帯）	85 9.7%	248 28.2%	254 28.9%	178 20.3%	99 11.3%	14 1.6%	878 100.0%
	親と子と孫（3世代世帯）	25 11.1%	60 26.7%	62 27.6%	45 20.0%	27 12.0%	6 2.7%	225 100.0%
	その他	6 7.7%	21 26.9%	16 20.5%	25 32.1%	9 11.5%	1 1.3%	78 100.0%
婚姻状況	既婚（事実婚を含む）	130 10.1%	346 26.8%	372 28.8%	279 21.6%	140 10.9%	23 1.8%	1,290 100.0%
	未婚	29 8.5%	84 24.6%	96 28.1%	78 22.8%	49 14.3%	6 1.8%	342 100.0%
子どもの有無	子どもがいる	120 9.6%	343 27.5%	354 28.4%	275 22.0%	133 10.7%	23 1.8%	1,248 100.0%
	子どもはいない	39 10.3%	86 22.6%	111 29.2%	80 21.1%	57 15.0%	7 1.8%	380 100.0%
居住歴	生まれてからずっと滋賀県に住んでいる	76 9.8%	201 25.9%	217 28.0%	174 22.5%	93 12.0%	14 1.8%	775 100.0%
	滋賀県で生まれて、県外に転出後、再び転入した	23 9.8%	63 26.9%	74 31.6%	47 20.1%	21 9.0%	6 2.6%	234 100.0%
	県外で生まれて滋賀県へ転入した	60 9.6%	165 26.3%	177 28.2%	137 21.9%	76 12.1%	12 1.9%	627 100.0%

問11-7 お住まいの市・町では、「宝」やスポットが産業振興に活かされている

		そう思う	ややそう 思う	どちらと も言えな い	あまりそ う思わな い	そう思わ ない	無回答	合計
滋賀県全体		36 2.2%	283 17.2%	592 36.0%	455 27.7%	238 14.5%	39 2.4%	1,643 100.0%
性別	男性	12 1.5%	133 16.9%	282 35.9%	219 27.9%	124 15.8%	16 2.0%	786 100.0%
	女性	23 2.7%	147 17.6%	301 36.0%	233 27.8%	110 13.1%	23 2.7%	837 100.0%
年齢	20歳代	10 5.9%	30 17.6%	57 33.5%	43 25.3%	27 15.9%	3 1.8%	170 100.0%
	30歳代	3 1.2%	46 18.6%	99 40.1%	69 27.9%	28 11.3%	2 0.8%	247 100.0%
	40歳代	8 2.1%	62 16.3%	137 36.1%	110 28.9%	58 15.3%	5 1.3%	380 100.0%
	50歳代	9 2.8%	67 21.0%	114 35.7%	78 24.5%	43 13.5%	8 2.5%	319 100.0%
	60歳代	5 1.2%	53 13.2%	136 33.9%	136 33.9%	61 15.2%	10 2.5%	401 100.0%
	70歳以上	1 0.9%	24 20.7%	43 37.1%	18 15.5%	19 16.4%	11 9.5%	116 100.0%
	居住地域	大津地域	9 2.4%	57 15.2%	140 37.3%	111 29.6%	53 14.1%	5 1.3%
湖南地域		1 0.3%	51 14.3%	143 40.2%	102 28.7%	46 12.9%	13 3.7%	356 100.0%
甲賀地域		5 3.1%	22 13.6%	44 27.2%	53 32.7%	33 20.4%	5 3.1%	162 100.0%
東近江地域		8 3.1%	40 15.6%	98 38.1%	71 27.6%	35 13.6%	5 1.9%	257 100.0%
湖東地域		9 5.5%	44 26.8%	52 31.7%	30 18.3%	25 15.2%	4 2.4%	164 100.0%
湖北地域		2 1.1%	44 24.0%	68 37.2%	46 25.1%	19 10.4%	4 2.2%	183 100.0%
湖西地域		2 1.5%	24 17.6%	41 30.1%	41 30.1%	25 18.4%	3 2.2%	136 100.0%
職業	雇用者（役員を含む）	19 2.1%	150 16.8%	345 38.5%	248 27.7%	121 13.5%	12 1.3%	895 100.0%
	自営業主（家庭内職者を含む）	1 0.9%	22 18.8%	37 31.6%	29 24.8%	25 21.4%	3 2.6%	117 100.0%
	家族従業者	0 0.0%	17 21.3%	32 40.0%	19 23.8%	10 12.5%	2 2.5%	80 100.0%
	無職	12 2.7%	73 16.2%	143 31.7%	135 29.9%	68 15.1%	20 4.4%	451 100.0%
	学生	3 6.3%	12 25.0%	12 25.0%	15 31.3%	6 12.5%	0 0.0%	48 100.0%
家族構成	一人暮らし（単身世帯）	1 1.4%	13 17.8%	25 34.2%	18 24.7%	13 17.8%	3 4.1%	73 100.0%
	夫婦のみ（1世代世帯）	7 1.9%	47 12.7%	129 35.0%	116 31.4%	58 15.7%	12 3.3%	369 100.0%
	親と子（2世代世帯）	20 2.3%	164 18.7%	334 38.0%	230 26.2%	117 13.3%	13 1.5%	878 100.0%
	親と子と孫（3世代世帯）	6 2.7%	42 18.7%	75 33.3%	63 28.0%	32 14.2%	7 3.1%	225 100.0%
	その他	2 2.6%	14 17.9%	23 29.5%	25 32.1%	14 17.9%	0 0.0%	78 100.0%
婚姻状況	既婚（事実婚を含む）	22 1.7%	228 17.7%	468 36.3%	364 28.2%	181 14.0%	27 2.1%	1,290 100.0%
	未婚	14 4.1%	54 15.8%	123 36.0%	88 25.7%	56 16.4%	7 2.0%	342 100.0%
子どもの有無	子どもがいる	22 1.8%	216 17.3%	456 36.5%	351 28.1%	176 14.1%	27 2.2%	1,248 100.0%
	子どもはいない	14 3.7%	66 17.4%	132 34.7%	99 26.1%	61 16.1%	8 2.1%	380 100.0%
居住歴	生まれてからずっと滋賀県に住んでいる	18 2.3%	140 18.1%	279 36.0%	215 27.7%	107 13.8%	16 2.1%	775 100.0%
	滋賀県で生まれて、県外に転出後、再び転入した	6 2.6%	41 17.5%	90 38.5%	56 23.9%	34 14.5%	7 3.0%	234 100.0%
	県外で生まれて滋賀県へ転入した	12 1.9%	101 16.1%	220 35.1%	183 29.2%	97 15.5%	14 2.2%	627 100.0%

問11-8 お住まいの市・町では、観光などの訪問客が増えている

		そう思う	ややそう思う	どちらとも言えない	あまりそう思わない	そう思わない	無回答	合計
滋賀県全体		83 5.1%	309 18.8%	532 32.4%	411 25.0%	267 16.3%	41 2.5%	1,643 100.0%
性別	男性	34 4.3%	147 18.7%	274 34.9%	187 23.8%	128 16.3%	16 2.0%	786 100.0%
	女性	49 5.9%	159 19.0%	250 29.9%	219 26.2%	135 16.1%	25 3.0%	837 100.0%
年齢	20歳代	12 7.1%	37 21.8%	49 28.8%	35 20.6%	35 20.6%	2 1.2%	170 100.0%
	30歳代	21 8.5%	45 18.2%	83 33.6%	59 23.9%	38 15.4%	1 0.4%	247 100.0%
	40歳代	17 4.5%	62 16.3%	134 35.3%	97 25.5%	63 16.6%	7 1.8%	380 100.0%
	50歳代	18 5.6%	65 20.4%	98 30.7%	85 26.6%	44 13.8%	9 2.8%	319 100.0%
	60歳代	12 3.0%	68 17.0%	130 32.4%	113 28.2%	66 16.5%	12 3.0%	401 100.0%
	70歳以上	3 2.6%	30 25.9%	35 30.2%	20 17.2%	18 15.5%	10 8.6%	116 100.0%
	居住地域	大津地域	14 3.7%	66 17.6%	127 33.9%	109 29.1%	55 14.7%	4 1.1%
湖南地域		6 1.7%	38 10.7%	134 37.6%	102 28.7%	63 17.7%	13 3.7%	356 100.0%
甲賀地域		3 1.9%	19 11.7%	40 24.7%	51 31.5%	45 27.8%	4 2.5%	162 100.0%
東近江地域		22 8.6%	53 20.6%	79 30.7%	56 21.8%	39 15.2%	8 3.1%	257 100.0%
湖東地域		17 10.4%	44 26.8%	56 34.1%	25 15.2%	19 11.6%	3 1.8%	164 100.0%
湖北地域		14 7.7%	58 31.7%	54 29.5%	30 16.4%	21 11.5%	6 3.3%	183 100.0%
湖西地域		7 5.1%	29 21.3%	39 28.7%	36 26.5%	22 16.2%	3 2.2%	136 100.0%
職業		雇用者（役員を含む）	48 5.4%	165 18.4%	305 34.1%	229 25.6%	136 15.2%	12 1.3%
	自営業主（家庭内職者を含む）	7 6.0%	22 18.8%	32 27.4%	29 24.8%	23 19.7%	4 3.4%	117 100.0%
	家族従業者	3 3.8%	15 18.8%	30 37.5%	18 22.5%	12 15.0%	2 2.5%	80 100.0%
	無職	21 4.7%	78 17.3%	137 30.4%	115 25.5%	79 17.5%	21 4.7%	451 100.0%
	学生	3 6.3%	14 29.2%	11 22.9%	11 22.9%	9 18.8%	0 0.0%	48 100.0%
	家族構成	一人暮らし（単身世帯）	1 1.4%	8 11.0%	29 39.7%	20 27.4%	11 15.1%	4 5.5%
夫婦のみ（1世代世帯）		14 3.8%	69 18.7%	120 32.5%	95 25.7%	63 17.1%	8 2.2%	369 100.0%
親と子（2世代世帯）		51 5.8%	157 17.9%	290 33.0%	221 25.2%	141 16.1%	18 2.1%	878 100.0%
親と子と孫（3世代世帯）		11 4.9%	55 24.4%	63 28.0%	54 24.0%	34 15.1%	8 3.6%	225 100.0%
その他		6 7.7%	16 20.5%	24 30.8%	18 23.1%	14 17.9%	0 0.0%	78 100.0%
婚姻状況		既婚（事実婚を含む）	59 4.6%	250 19.4%	411 31.9%	333 25.8%	207 16.0%	30 2.3%
	未婚	24 7.0%	57 16.7%	119 34.8%	78 22.8%	58 17.0%	6 1.8%	342 100.0%
子どもの有無	子どもがいる	54 4.3%	237 19.0%	395 31.7%	329 26.4%	203 16.3%	30 2.4%	1,248 100.0%
	子どもはいない	29 7.6%	68 17.9%	132 34.7%	81 21.3%	63 16.6%	7 1.8%	380 100.0%
居住歴	生まれてからずっと滋賀県に住んでいる	52 6.7%	157 20.3%	249 32.1%	180 23.2%	120 15.5%	17 2.2%	775 100.0%
	滋賀県で生まれて、県外に転出後、再び転入した	10 4.3%	49 20.9%	78 33.3%	56 23.9%	35 15.0%	6 2.6%	234 100.0%
	県外で生まれて滋賀県へ転入した	21 3.3%	101 16.1%	203 32.4%	175 27.9%	111 17.7%	16 2.6%	627 100.0%

問11-9 お住まいの市・町では、訪問客を受入れる体制が整っている

		そう思う	ややそう 思う	どちらと も言え ない	あまりそ う思わ ない	そう思わ ない	無回答	合計
滋賀県全体		30 1.8%	178 10.8%	637 38.8%	474 28.8%	284 17.3%	40 2.4%	1,643 100.0%
性別	男性	7 0.9%	86 10.9%	303 38.5%	226 28.8%	148 18.8%	16 2.0%	786 100.0%
	女性	23 2.7%	91 10.9%	324 38.7%	246 29.4%	130 15.5%	23 2.7%	837 100.0%
年齢	20歳代	8 4.7%	24 14.1%	65 38.2%	42 24.7%	29 17.1%	2 1.2%	170 100.0%
	30歳代	4 1.6%	29 11.7%	101 40.9%	78 31.6%	34 13.8%	1 0.4%	247 100.0%
	40歳代	11 2.9%	36 9.5%	149 39.2%	112 29.5%	66 17.4%	6 1.6%	380 100.0%
	50歳代	5 1.6%	40 12.5%	118 37.0%	92 28.8%	55 17.2%	9 2.8%	319 100.0%
	60歳代	2 0.5%	32 8.0%	159 39.7%	122 30.4%	75 18.7%	11 2.7%	401 100.0%
	70歳以上	0 0.0%	17 14.7%	40 34.5%	27 23.3%	21 18.1%	11 9.5%	116 100.0%
	居住地域	大津地域	8 2.1%	34 9.1%	150 40.0%	122 32.5%	56 14.9%	5 1.3%
湖南地域		2 0.6%	22 6.2%	154 43.3%	99 27.8%	64 18.0%	15 4.2%	356 100.0%
甲賀地域		3 1.9%	14 8.6%	39 24.1%	58 35.8%	44 27.2%	4 2.5%	162 100.0%
東近江地域		4 1.6%	37 14.4%	95 37.0%	78 30.4%	37 14.4%	6 2.3%	257 100.0%
湖東地域		3 1.8%	28 17.1%	67 40.9%	36 22.0%	27 16.5%	3 1.8%	164 100.0%
湖北地域		6 3.3%	34 18.6%	76 41.5%	36 19.7%	27 14.8%	4 2.2%	183 100.0%
湖西地域		4 2.9%	9 6.6%	51 37.5%	44 32.4%	25 18.4%	3 2.2%	136 100.0%
職業	雇用者（役員を含む）	21 2.3%	83 9.3%	353 39.4%	279 31.2%	147 16.4%	12 1.3%	895 100.0%
	自営業主（家庭内職者を含む）	1 0.9%	13 11.1%	36 30.8%	37 31.6%	26 22.2%	4 3.4%	117 100.0%
	家族従業者	0 0.0%	11 13.8%	41 51.3%	17 21.3%	10 12.5%	1 1.3%	80 100.0%
	無職	7 1.6%	54 12.0%	163 36.1%	123 27.3%	83 18.4%	21 4.7%	451 100.0%
	学生	1 2.1%	12 25.0%	17 35.4%	9 18.8%	9 18.8%	0 0.0%	48 100.0%
家族構成	一人暮らし（単身世帯）	0 0.0%	4 5.5%	30 41.1%	21 28.8%	14 19.2%	4 5.5%	73 100.0%
	夫婦のみ（1世代世帯）	3 0.8%	28 7.6%	153 41.5%	110 29.8%	66 17.9%	9 2.4%	369 100.0%
	親と子（2世代世帯）	19 2.2%	112 12.8%	332 37.8%	255 29.0%	144 16.4%	16 1.8%	878 100.0%
	親と子と孫（3世代世帯）	7 3.1%	24 10.7%	82 36.4%	68 30.2%	37 16.4%	7 3.1%	225 100.0%
	その他	1 1.3%	8 10.3%	34 43.6%	16 20.5%	19 24.4%	0 0.0%	78 100.0%
婚姻状況	既婚（事実婚を含む）	19 1.5%	143 11.1%	502 38.9%	374 29.0%	224 17.4%	28 2.2%	1,290 100.0%
	未婚	11 3.2%	34 9.9%	134 39.2%	97 28.4%	59 17.3%	7 2.0%	342 100.0%
子どもの有無	子どもがいる	18 1.4%	133 10.7%	487 39.0%	361 28.9%	220 17.6%	29 2.3%	1,248 100.0%
	子どもはいない	12 3.2%	43 11.3%	147 38.7%	108 28.4%	63 16.6%	7 1.8%	380 100.0%
居住歴	生まれてからずっと滋賀県に住んでいる	15 1.9%	98 12.6%	308 39.7%	206 26.6%	130 16.8%	18 2.3%	775 100.0%
	滋賀県で生まれて、県外に転出後、再び転入した	6 2.6%	22 9.4%	95 40.6%	70 29.9%	35 15.0%	6 2.6%	234 100.0%
	県外で生まれて滋賀県へ転入した	9 1.4%	57 9.1%	231 36.8%	197 31.4%	119 19.0%	14 2.2%	627 100.0%

問12 循環力

問12-1 食品や日用品の購入は、地元の商店街やスーパーを利用している

		そう思う	ややそう 思う	どちらと も言えな い	あまりそ う思わな い	そう思わ ない	無回答	合計
滋賀県全体		910	446	142	91	34	20	1,643
		55.4%	27.1%	8.6%	5.5%	2.1%	1.2%	100.0%
性別	男性	425	222	74	37	20	8	786
		54.1%	28.2%	9.4%	4.7%	2.5%	1.0%	100.0%
	女性	474	218	65	54	14	12	837
		56.6%	26.0%	7.8%	6.5%	1.7%	1.4%	100.0%
年齢	20歳代	81	59	14	6	8	2	170
		47.6%	34.7%	8.2%	3.5%	4.7%	1.2%	100.0%
	30歳代	140	67	17	17	4	2	247
		56.7%	27.1%	6.9%	6.9%	1.6%	0.8%	100.0%
	40歳代	196	112	36	27	7	2	380
		51.6%	29.5%	9.5%	7.1%	1.8%	0.5%	100.0%
	50歳代	171	84	31	23	4	6	319
	53.6%	26.3%	9.7%	7.2%	1.3%	1.9%	100.0%	
	60歳代	243	94	35	14	11	4	401
		60.6%	23.4%	8.7%	3.5%	2.7%	1.0%	100.0%
	70歳以上	72	29	7	4	0	4	116
		62.1%	25.0%	6.0%	3.4%	0.0%	3.4%	100.0%
居住地域	大津地域	212	102	27	20	8	6	375
		56.5%	27.2%	7.2%	5.3%	2.1%	1.6%	100.0%
	湖南地域	196	111	23	17	1	8	356
		55.1%	31.2%	6.5%	4.8%	0.3%	2.2%	100.0%
	甲賀地域	86	38	22	8	8	0	162
		53.1%	23.5%	13.6%	4.9%	4.9%	0.0%	100.0%
	東近江地域	135	73	21	18	7	3	257
	52.5%	28.4%	8.2%	7.0%	2.7%	1.2%	100.0%	
	湖東地域	92	44	13	10	3	2	164
		56.1%	26.8%	7.9%	6.1%	1.8%	1.2%	100.0%
	湖北地域	111	39	17	10	6	0	183
		60.7%	21.3%	9.3%	5.5%	3.3%	0.0%	100.0%
	湖西地域	71	38	17	8	1	1	136
		52.2%	27.9%	12.5%	5.9%	0.7%	0.7%	100.0%
職業	雇用者（役員を含む）	487	243	79	61	18	7	895
		54.4%	27.2%	8.8%	6.8%	2.0%	0.8%	100.0%
	自営業主（家庭内職者を含む）	59	38	8	9	1	2	117
		50.4%	32.5%	6.8%	7.7%	0.9%	1.7%	100.0%
	家族従業者	45	24	7	2	1	1	80
		56.3%	30.0%	8.8%	2.5%	1.3%	1.3%	100.0%
	無職	275	103	37	17	12	7	451
		61.0%	22.8%	8.2%	3.8%	2.7%	1.6%	100.0%
	学生	18	23	4	0	2	1	48
		37.5%	47.9%	8.3%	0.0%	4.2%	2.1%	100.0%
家族構成	一人暮らし（単身世帯）	38	23	6	4	2	0	73
		52.1%	31.5%	8.2%	5.5%	2.7%	0.0%	100.0%
	夫婦のみ（1世代世帯）	209	100	31	15	9	5	369
		56.6%	27.1%	8.4%	4.1%	2.4%	1.4%	100.0%
	親と子（2世代世帯）	497	229	77	51	14	10	878
	56.6%	26.1%	8.8%	5.8%	1.6%	1.1%	100.0%	
	親と子と孫（3世代世帯）	118	61	21	17	6	2	225
		52.4%	27.1%	9.3%	7.6%	2.7%	0.9%	100.0%
	その他	38	28	6	3	3	0	78
		48.7%	35.9%	7.7%	3.8%	3.8%	0.0%	100.0%
婚姻状況	既婚（事実婚を含む）	747	322	112	71	26	12	1,290
		57.9%	25.0%	8.7%	5.5%	2.0%	0.9%	100.0%
	未婚	158	124	28	20	8	4	342
		46.2%	36.3%	8.2%	5.8%	2.3%	1.2%	100.0%
子どもの有無	子どもがいる	719	316	111	64	25	13	1,248
		57.6%	25.3%	8.9%	5.1%	2.0%	1.0%	100.0%
	子どもはいない	185	127	29	26	9	4	380
		48.7%	33.4%	7.6%	6.8%	2.4%	1.1%	100.0%
居住歴	生まれてからずっと滋賀県に住んでいる	421	219	65	45	19	6	775
		54.3%	28.3%	8.4%	5.8%	2.5%	0.8%	100.0%
	滋賀県で生まれて、県外に転出後、再び転入した	129	65	19	12	7	2	234
	55.1%	27.8%	8.1%	5.1%	3.0%	0.9%	100.0%	
	県外で生まれて滋賀県へ転入した	356	161	58	34	8	10	627
		56.8%	25.7%	9.3%	5.4%	1.3%	1.6%	100.0%

問12-2 お住まいの市・町や県内でとれたものを意識して買っている

		そう思う	ややそう 思う	どちらと も言え ない	あまりそ う思わ ない	そう思わ ない	無回答	合計
滋賀県全体		267 16.3%	462 28.1%	534 32.5%	242 14.7%	122 7.4%	16 1.0%	1,643 100.0%
性別	男性	94 12.0%	196 24.9%	286 36.4%	135 17.2%	68 8.7%	7 0.9%	786 100.0%
	女性	168 20.1%	264 31.5%	241 28.8%	105 12.5%	50 6.0%	9 1.1%	837 100.0%
年齢	20歳代	9 5.3%	36 21.2%	61 35.9%	37 21.8%	25 14.7%	2 1.2%	170 100.0%
	30歳代	26 10.5%	60 24.3%	88 35.6%	47 19.0%	25 10.1%	1 0.4%	247 100.0%
	40歳代	54 14.2%	107 28.2%	120 31.6%	63 16.6%	34 8.9%	2 0.5%	380 100.0%
	50歳代	62 19.4%	81 25.4%	108 33.9%	48 15.0%	17 5.3%	3 0.9%	319 100.0%
	60歳代	81 20.2%	137 34.2%	125 31.2%	38 9.5%	15 3.7%	5 1.2%	401 100.0%
	70歳以上	32 27.6%	41 35.3%	29 25.0%	8 6.9%	3 2.6%	3 2.6%	116 100.0%
居住地域	大津地域	56 14.9%	104 27.7%	121 32.3%	55 14.7%	36 9.6%	3 0.8%	375 100.0%
	湖南地域	62 17.4%	118 33.1%	116 32.6%	43 12.1%	12 3.4%	5 1.4%	356 100.0%
	甲賀地域	23 14.2%	35 21.6%	53 32.7%	29 17.9%	21 13.0%	1 0.6%	162 100.0%
	東近江地域	45 17.5%	77 30.0%	79 30.7%	38 14.8%	15 5.8%	3 1.2%	257 100.0%
	湖東地域	26 15.9%	36 22.0%	61 37.2%	26 15.9%	11 6.7%	4 2.4%	164 100.0%
	湖北地域	29 15.8%	43 23.5%	64 35.0%	31 16.9%	16 8.7%	0 0.0%	183 100.0%
	湖西地域	23 16.9%	49 36.0%	37 27.2%	19 14.0%	8 5.9%	0 0.0%	136 100.0%
職業	雇用者（役員を含む）	113 12.6%	237 26.5%	317 35.4%	147 16.4%	76 8.5%	5 0.6%	895 100.0%
	自営業主（家庭内職者を含む）	21 17.9%	31 26.5%	36 30.8%	19 16.2%	10 8.5%	0 0.0%	117 100.0%
	家族従業者	19 23.8%	24 30.0%	22 27.5%	9 11.3%	5 6.3%	1 1.3%	80 100.0%
	無職	105 23.3%	148 32.8%	118 26.2%	50 11.1%	23 5.1%	7 1.6%	451 100.0%
	学生	2 4.2%	10 20.8%	21 43.8%	9 18.8%	5 10.4%	1 2.1%	48 100.0%
家族構成	一人暮らし（単身世帯）	11 15.1%	21 28.8%	21 28.8%	12 16.4%	8 11.0%	0 0.0%	73 100.0%
	夫婦のみ（1世代世帯）	66 17.9%	115 31.2%	105 28.5%	47 12.7%	30 8.1%	6 1.6%	369 100.0%
	親と子（2世代世帯）	141 16.1%	251 28.6%	284 32.3%	130 14.8%	67 7.6%	5 0.6%	878 100.0%
	親と子と孫（3世代世帯）	36 16.0%	56 24.9%	79 35.1%	39 17.3%	13 5.8%	2 0.9%	225 100.0%
	その他	11 14.1%	17 21.8%	36 46.2%	12 15.4%	2 2.6%	0 0.0%	78 100.0%
婚姻状況	既婚（事実婚を含む）	233 18.1%	379 29.4%	409 31.7%	178 13.8%	82 6.4%	9 0.7%	1,290 100.0%
	未婚	32 9.4%	83 24.3%	121 35.4%	63 18.4%	40 11.7%	3 0.9%	342 100.0%
子ども有無	子どもがいる	227 18.2%	371 29.7%	394 31.6%	170 13.6%	77 6.2%	9 0.7%	1,248 100.0%
	子どもはいない	37 9.7%	90 23.7%	134 35.3%	70 18.4%	45 11.8%	4 1.1%	380 100.0%
居住歴	生まれてからずっと滋賀県に住んでいる	123 15.9%	218 28.1%	257 33.2%	122 15.7%	48 6.2%	7 0.9%	775 100.0%
	滋賀県で生まれて、県外に転出後、再び転入した	35 15.0%	58 24.8%	79 33.8%	40 17.1%	20 8.5%	2 0.9%	234 100.0%
	県外で生まれて滋賀県へ転入した	107 17.1%	185 29.5%	197 31.4%	79 12.6%	54 8.6%	5 0.8%	627 100.0%

問12-3 遊びやレクリエーションは、主にお住まいの市・町内で行っている

		そう思う	ややそう 思う	どちらと も言えな い	あまりそ う思わな い	そう思わ ない	無回答	合計
滋賀県全体		109 6.6%	273 16.6%	537 32.7%	410 25.0%	292 17.8%	22 1.3%	1,643 100.0%
性別	男性	49 6.2%	146 18.6%	269 34.2%	176 22.4%	138 17.6%	8 1.0%	786 100.0%
	女性	59 7.0%	125 14.9%	260 31.1%	230 27.5%	149 17.8%	14 1.7%	837 100.0%
年齢	20歳代	8 4.7%	22 12.9%	47 27.6%	42 24.7%	49 28.8%	2 1.2%	170 100.0%
	30歳代	24 9.7%	46 18.6%	75 30.4%	55 22.3%	45 18.2%	2 0.8%	247 100.0%
	40歳代	18 4.7%	56 14.7%	122 32.1%	105 27.6%	77 20.3%	2 0.5%	380 100.0%
	50歳代	20 6.3%	56 17.6%	85 26.6%	102 32.0%	53 16.6%	3 0.9%	319 100.0%
	60歳代	26 6.5%	61 15.2%	166 41.4%	83 20.7%	57 14.2%	8 2.0%	401 100.0%
	70歳以上	13 11.2%	32 27.6%	37 31.9%	21 18.1%	8 6.9%	5 4.3%	116 100.0%
	居住地域	大津地域	35 9.3%	78 20.8%	117 31.2%	85 22.7%	55 14.7%	5 1.3%
湖南地域		21 5.9%	67 18.8%	113 31.7%	101 28.4%	48 13.5%	6 1.7%	356 100.0%
甲賀地域		9 5.6%	18 11.1%	44 27.2%	43 26.5%	47 29.0%	1 0.6%	162 100.0%
東近江地域		17 6.6%	36 14.0%	93 36.2%	59 23.0%	49 19.1%	3 1.2%	257 100.0%
湖東地域		11 6.7%	24 14.6%	55 33.5%	43 26.2%	27 16.5%	4 2.4%	164 100.0%
湖北地域		10 5.5%	27 14.8%	62 33.9%	50 27.3%	33 18.0%	1 0.5%	183 100.0%
湖西地域		6 4.4%	23 16.9%	48 35.3%	27 19.9%	30 22.1%	2 1.5%	136 100.0%
職業	雇用者（役員を含む）	56 6.3%	149 16.6%	271 30.3%	243 27.2%	170 19.0%	6 0.7%	895 100.0%
	自営業主（家庭内職者を含む）	8 6.8%	16 13.7%	43 36.8%	23 19.7%	27 23.1%	0 0.0%	117 100.0%
	家族従業者	4 5.0%	11 13.8%	30 37.5%	21 26.3%	13 16.3%	1 1.3%	80 100.0%
	無職	40 8.9%	85 18.8%	157 34.8%	100 22.2%	57 12.6%	12 2.7%	451 100.0%
	学生	1 2.1%	3 6.3%	14 29.2%	14 29.2%	15 31.3%	1 2.1%	48 100.0%
家族構成	一人暮らし（単身世帯）	6 8.2%	9 12.3%	23 31.5%	18 24.7%	17 23.3%	0 0.0%	73 100.0%
	夫婦のみ（1世代世帯）	27 7.3%	66 17.9%	120 32.5%	82 22.2%	66 17.9%	8 2.2%	369 100.0%
	親と子（2世代世帯）	57 6.5%	135 15.4%	301 34.3%	230 26.2%	146 16.6%	9 1.0%	878 100.0%
	親と子と孫（3世代世帯）	10 4.4%	48 21.3%	66 29.3%	55 24.4%	44 19.6%	2 0.9%	225 100.0%
	その他	8 10.3%	14 17.9%	20 25.6%	21 26.9%	15 19.2%	0 0.0%	78 100.0%
婚姻状況	既婚（事実婚を含む）	89 6.9%	231 17.9%	433 33.6%	318 24.7%	205 15.9%	14 1.1%	1,290 100.0%
	未婚	19 5.6%	42 12.3%	100 29.2%	91 26.6%	86 25.1%	4 1.2%	342 100.0%
子どもの有無	子どもがいる	86 6.9%	231 18.5%	416 33.3%	310 24.8%	191 15.3%	14 1.1%	1,248 100.0%
	子どもはいない	22 5.8%	40 10.5%	119 31.3%	96 25.3%	98 25.8%	5 1.3%	380 100.0%
居住歴	生まれてからずっと滋賀県に住んでいる	47 6.1%	122 15.7%	266 34.3%	197 25.4%	134 17.3%	9 1.2%	775 100.0%
	滋賀県で生まれて、県外に転出後、再び転入した	19 8.1%	33 14.1%	80 34.2%	60 25.6%	40 17.1%	2 0.9%	234 100.0%
	県外で生まれて滋賀県へ転入した	42 6.7%	117 18.7%	190 30.3%	152 24.2%	117 18.7%	9 1.4%	627 100.0%

問12-4 お住まいの市・町の駅前や商店街には活気がある

		そう思う	ややそう 思う	どちらと も言え ない	あまりそ う思わ ない	そう思わ ない	無回答	合計
滋賀県全体		36 2.2%	135 8.2%	364 22.2%	537 32.7%	554 33.7%	17 1.0%	1,643 100.0%
性別	男性	16 2.0%	65 8.3%	183 23.3%	245 31.2%	268 34.1%	9 1.1%	786 100.0%
	女性	19 2.3%	67 8.0%	178 21.3%	289 34.5%	276 33.0%	8 1.0%	837 100.0%
年齢	20歳代	4 2.4%	20 11.8%	40 23.5%	49 28.8%	55 32.4%	2 1.2%	170 100.0%
	30歳代	5 2.0%	20 8.1%	55 22.3%	87 35.2%	78 31.6%	2 0.8%	247 100.0%
	40歳代	6 1.6%	22 5.8%	81 21.3%	135 35.5%	134 35.3%	2 0.5%	380 100.0%
	50歳代	4 1.3%	34 10.7%	64 20.1%	105 32.9%	109 34.2%	3 0.9%	319 100.0%
	60歳代	8 2.0%	27 6.7%	96 23.9%	128 31.9%	137 34.2%	5 1.2%	401 100.0%
	70歳以上	9 7.8%	11 9.5%	26 22.4%	32 27.6%	35 30.2%	3 2.6%	116 100.0%
	居住地域	大津地域	7 1.9%	30 8.0%	90 24.0%	123 32.8%	121 32.3%	4 1.1%
湖南地域		16 4.5%	54 15.2%	99 27.8%	114 32.0%	68 19.1%	5 1.4%	356 100.0%
甲賀地域		2 1.2%	5 3.1%	15 9.3%	53 32.7%	85 52.5%	2 1.2%	162 100.0%
東近江地域		3 1.2%	15 5.8%	59 23.0%	93 36.2%	84 32.7%	3 1.2%	257 100.0%
湖東地域		3 1.8%	4 2.4%	30 18.3%	52 31.7%	72 43.9%	3 1.8%	164 100.0%
湖北地域		5 2.7%	21 11.5%	47 25.7%	64 35.0%	46 25.1%	0 0.0%	183 100.0%
湖西地域		0 0.0%	5 3.7%	22 16.2%	37 27.2%	72 52.9%	0 0.0%	136 100.0%
職業		雇用者（役員を含む）	13 1.5%	70 7.8%	186 20.8%	315 35.2%	306 34.2%	5 0.6%
	自営業主（家庭内職者を含む）	3 2.6%	11 9.4%	29 24.8%	31 26.5%	41 35.0%	2 1.7%	117 100.0%
	家族従業者	0 0.0%	10 12.5%	17 21.3%	31 38.8%	21 26.3%	1 1.3%	80 100.0%
	無職	17 3.8%	35 7.8%	112 24.8%	126 27.9%	155 34.4%	6 1.3%	451 100.0%
	学生	1 2.1%	7 14.6%	13 27.1%	14 29.2%	12 25.0%	1 2.1%	48 100.0%
	家族構成	一人暮らし（単身世帯）	3 4.1%	8 11.0%	14 19.2%	19 26.0%	29 39.7%	0 0.0%
夫婦のみ（1世代世帯）		7 1.9%	28 7.6%	78 21.1%	114 30.9%	137 37.1%	5 1.4%	369 100.0%
親と子（2世代世帯）		23 2.6%	72 8.2%	209 23.8%	300 34.2%	268 30.5%	6 0.7%	878 100.0%
親と子と孫（3世代世帯）		2 0.9%	21 9.3%	38 16.9%	83 36.9%	78 34.7%	3 1.3%	225 100.0%
その他		1 1.3%	5 6.4%	19 24.4%	17 21.8%	36 46.2%	0 0.0%	78 100.0%
婚姻状況		既婚（事実婚を含む）	27 2.1%	102 7.9%	285 22.1%	434 33.6%	432 33.5%	10 0.8%
	未婚	9 2.6%	32 9.4%	78 22.8%	102 29.8%	118 34.5%	3 0.9%	342 100.0%
子どもの有無	子どもがいる	25 2.0%	106 8.5%	280 22.4%	414 33.2%	414 33.2%	9 0.7%	1,248 100.0%
	子どもはいない	11 2.9%	29 7.6%	80 21.1%	121 31.8%	134 35.3%	5 1.3%	380 100.0%
居住歴	生まれてからずっと滋賀県に住んでいる	10 1.3%	60 7.7%	185 23.9%	264 34.1%	249 32.1%	7 0.9%	775 100.0%
	滋賀県で生まれて、県外に転出後、再び転入した	2 0.9%	23 9.8%	50 21.4%	73 31.2%	84 35.9%	2 0.9%	234 100.0%
	県外で生まれて滋賀県へ転入した	24 3.8%	52 8.3%	129 20.6%	199 31.7%	218 34.8%	5 0.8%	627 100.0%

問12-5 お住まいの市・町は、買い物ができる場所が充実している

		そう思う	ややそう 思う	どちらと も言えな い	あまりそ う思わな い	そう思わ ない	無回答	合計
滋賀県全体		200 12.2%	494 30.1%	386 23.5%	312 19.0%	234 14.2%	17 1.0%	1,643 100.0%
性別	男性	100 12.7%	255 32.4%	173 22.0%	153 19.5%	98 12.5%	7 0.9%	786 100.0%
	女性	98 11.7%	233 27.8%	207 24.7%	157 18.8%	132 15.8%	10 1.2%	837 100.0%
年齢	20歳代	18 10.6%	50 29.4%	41 24.1%	34 20.0%	25 14.7%	2 1.2%	170 100.0%
	30歳代	29 11.7%	77 31.2%	48 19.4%	61 24.7%	29 11.7%	3 1.2%	247 100.0%
	40歳代	45 11.8%	105 27.6%	94 24.7%	71 18.7%	63 16.6%	2 0.5%	380 100.0%
	50歳代	39 12.2%	97 30.4%	75 23.5%	56 17.6%	50 15.7%	2 0.6%	319 100.0%
	60歳代	44 11.0%	129 32.2%	97 24.2%	75 18.7%	51 12.7%	5 1.2%	401 100.0%
	70歳以上	24 20.7%	35 30.2%	28 24.1%	14 12.1%	12 10.3%	3 2.6%	116 100.0%
	居住地域	大津地域	61 16.3%	134 35.7%	58 15.5%	65 17.3%	53 14.1%	4 1.1%
湖南地域		65 18.3%	130 36.5%	75 21.1%	53 14.9%	27 7.6%	6 1.7%	356 100.0%
甲賀地域		19 11.7%	46 28.4%	39 24.1%	30 18.5%	27 16.7%	1 0.6%	162 100.0%
東近江地域		21 8.2%	70 27.2%	79 30.7%	53 20.6%	31 12.1%	3 1.2%	257 100.0%
湖東地域		14 8.5%	43 26.2%	40 24.4%	38 23.2%	27 16.5%	2 1.2%	164 100.0%
湖北地域		17 9.3%	47 25.7%	56 30.6%	35 19.1%	28 15.3%	0 0.0%	183 100.0%
湖西地域		2 1.5%	23 16.9%	36 26.5%	37 27.2%	37 27.2%	1 0.7%	136 100.0%
職業	雇用者（役員を含む）	104 11.6%	263 29.4%	206 23.0%	187 20.9%	130 14.5%	5 0.6%	895 100.0%
	自営業主（家庭内職者を含む）	13 11.1%	37 31.6%	32 27.4%	18 15.4%	16 13.7%	1 0.9%	117 100.0%
	家族従業者	6 7.5%	28 35.0%	25 31.3%	10 12.5%	10 12.5%	1 1.3%	80 100.0%
	無職	67 14.9%	135 29.9%	98 21.7%	79 17.5%	65 14.4%	7 1.6%	451 100.0%
	学生	5 10.4%	18 37.5%	10 20.8%	9 18.8%	5 10.4%	1 2.1%	48 100.0%
家族構成	一人暮らし（単身世帯）	6 8.2%	26 35.6%	14 19.2%	14 19.2%	13 17.8%	0 0.0%	73 100.0%
	夫婦のみ（1世代世帯）	43 11.7%	117 31.7%	82 22.2%	68 18.4%	55 14.9%	4 1.1%	369 100.0%
	親と子（2世代世帯）	125 14.2%	251 28.6%	218 24.8%	163 18.6%	113 12.9%	8 0.9%	878 100.0%
	親と子と孫（3世代世帯）	19 8.4%	62 27.6%	50 22.2%	53 23.6%	39 17.3%	2 0.9%	225 100.0%
	その他	7 9.0%	31 39.7%	16 20.5%	12 15.4%	12 15.4%	0 0.0%	78 100.0%
婚姻状況	既婚（事実婚を含む）	169 13.1%	389 30.2%	297 23.0%	237 18.4%	189 14.7%	9 0.7%	1,290 100.0%
	未婚	31 9.1%	104 30.4%	86 25.1%	74 21.6%	43 12.6%	4 1.2%	342 100.0%
子どもの有無	子どもがいる	168 13.5%	374 30.0%	291 23.3%	225 18.0%	181 14.5%	9 0.7%	1,248 100.0%
	子どもはいない	32 8.4%	117 30.8%	90 23.7%	85 22.4%	51 13.4%	5 1.3%	380 100.0%
居住歴	生まれてからずっと滋賀県に住んでいる	82 10.6%	230 29.7%	193 24.9%	153 19.7%	110 14.2%	7 0.9%	775 100.0%
	滋賀県で生まれて、県外に転出後、再び転入した	21 9.0%	71 30.3%	52 22.2%	53 22.6%	34 14.5%	3 1.3%	234 100.0%
	県外で生まれて滋賀県へ転入した	96 15.3%	193 30.8%	140 22.3%	104 16.6%	89 14.2%	5 0.8%	627 100.0%

問12-6 お住まいの市・町は、遊びやレクリエーションの場所や施設が充実している

		そう思う	ややそう 思う	どちらと も言えな い	あまりそ う思わな い	そう思わ ない	無回答	合計
滋賀県全体		29 1.8%	172 10.5%	439 26.7%	569 34.6%	418 25.4%	16 1.0%	1,643 100.0%
性別	男性	17 2.2%	91 11.6%	207 26.3%	283 36.0%	182 23.2%	6 0.8%	786 100.0%
	女性	11 1.3%	80 9.6%	225 26.9%	282 33.7%	229 27.4%	10 1.2%	837 100.0%
年齢	20歳代	2 1.2%	17 10.0%	34 20.0%	63 37.1%	52 30.6%	2 1.2%	170 100.0%
	30歳代	5 2.0%	34 13.8%	63 25.5%	75 30.4%	69 27.9%	1 0.4%	247 100.0%
	40歳代	6 1.6%	33 8.7%	88 23.2%	135 35.5%	116 30.5%	2 0.5%	380 100.0%
	50歳代	7 2.2%	41 12.9%	88 27.6%	113 35.4%	68 21.3%	2 0.6%	319 100.0%
	60歳代	6 1.5%	31 7.7%	120 29.9%	151 37.7%	88 21.9%	5 1.2%	401 100.0%
	70歳以上	3 2.6%	16 13.8%	44 37.9%	30 25.9%	19 16.4%	4 3.4%	116 100.0%
	居住地域	大津地域	9 2.4%	58 15.5%	112 29.9%	117 31.2%	75 20.0%	4 1.1%
湖南地域		9 2.5%	56 15.7%	123 34.6%	103 28.9%	60 16.9%	5 1.4%	356 100.0%
甲賀地域		2 1.2%	15 9.3%	32 19.8%	53 32.7%	59 36.4%	1 0.6%	162 100.0%
東近江地域		4 1.6%	13 5.1%	69 26.8%	102 39.7%	66 25.7%	3 1.2%	257 100.0%
湖東地域		2 1.2%	9 5.5%	34 20.7%	70 42.7%	46 28.0%	3 1.8%	164 100.0%
湖北地域		2 1.1%	11 6.0%	45 24.6%	71 38.8%	54 29.5%	0 0.0%	183 100.0%
湖西地域		1 0.7%	10 7.4%	22 16.2%	51 37.5%	52 38.2%	0 0.0%	136 100.0%
職業	雇用者（役員を含む）	20 2.2%	88 9.8%	219 24.5%	318 35.5%	245 27.4%	5 0.6%	895 100.0%
	自営業主（家庭内職者を含む）	2 1.7%	17 14.5%	26 22.2%	45 38.5%	27 23.1%	0 0.0%	117 100.0%
	家族従業者	1 1.3%	10 12.5%	27 33.8%	26 32.5%	15 18.8%	1 1.3%	80 100.0%
	無職	5 1.1%	48 10.6%	142 31.5%	143 31.7%	106 23.5%	7 1.6%	451 100.0%
	学生	0 0.0%	6 12.5%	11 22.9%	18 37.5%	12 25.0%	1 2.1%	48 100.0%
家族構成	一人暮らし（単身世帯）	1 1.4%	4 5.5%	26 35.6%	24 32.9%	18 24.7%	0 0.0%	73 100.0%
	夫婦のみ（1世代世帯）	8 2.2%	41 11.1%	105 28.5%	124 33.6%	86 23.3%	5 1.4%	369 100.0%
	親と子（2世代世帯）	17 1.9%	96 10.9%	245 27.9%	306 34.9%	208 23.7%	6 0.7%	878 100.0%
	親と子と孫（3世代世帯）	1 0.4%	23 10.2%	37 16.4%	90 40.0%	72 32.0%	2 0.9%	225 100.0%
	その他	2 2.6%	7 9.0%	20 25.6%	22 28.2%	27 34.6%	0 0.0%	78 100.0%
婚姻状況	既婚（事実婚を含む）	23 1.8%	143 11.1%	352 27.3%	443 34.3%	320 24.8%	9 0.7%	1,290 100.0%
	未婚	6 1.8%	29 8.5%	86 25.1%	124 36.3%	94 27.5%	3 0.9%	342 100.0%
子どもの有無	子どもがいる	24 1.9%	143 11.5%	342 27.4%	422 33.8%	308 24.7%	9 0.7%	1,248 100.0%
	子どもはいない	5 1.3%	29 7.6%	93 24.5%	143 37.6%	106 27.9%	4 1.1%	380 100.0%
居住歴	生まれてからずっと滋賀県に住んでいる	12 1.5%	63 8.1%	207 26.7%	281 36.3%	205 26.5%	7 0.9%	775 100.0%
	滋賀県で生まれて、県外に転出後、再び転入した	2 0.9%	23 9.8%	65 27.8%	88 37.6%	54 23.1%	2 0.9%	234 100.0%
	県外で生まれて滋賀県へ転入した	15 2.4%	85 13.6%	166 26.5%	199 31.7%	157 25.0%	5 0.8%	627 100.0%

問12-7 お住まいの市・町には、学びや自己啓発を行うことができる場所が充実している

		そう思う	ややそう 思う	どちらと も言えな い	あまりそ う思わな い	そう思わ ない	無回答	合計
滋賀県全体		24 1.5%	149 9.1%	567 34.5%	559 34.0%	321 19.5%	23 1.4%	1,643 100.0%
性別	男性	12 1.5%	73 9.3%	283 36.0%	258 32.8%	151 19.2%	9 1.1%	786 100.0%
	女性	11 1.3%	74 8.8%	276 33.0%	296 35.4%	166 19.8%	14 1.7%	837 100.0%
年齢	20歳代	1 0.6%	18 10.6%	53 31.2%	60 35.3%	35 20.6%	3 1.8%	170 100.0%
	30歳代	6 2.4%	23 9.3%	78 31.6%	90 36.4%	48 19.4%	2 0.8%	247 100.0%
	40歳代	1 0.3%	34 8.9%	122 32.1%	126 33.2%	94 24.7%	3 0.8%	380 100.0%
	50歳代	3 0.9%	31 9.7%	108 33.9%	115 36.1%	60 18.8%	2 0.6%	319 100.0%
	60歳代	10 2.5%	24 6.0%	152 37.9%	141 35.2%	65 16.2%	9 2.2%	401 100.0%
	70歳以上	3 2.6%	18 15.5%	52 44.8%	24 20.7%	15 12.9%	4 3.4%	116 100.0%
居住地域	大津地域	8 2.1%	47 12.5%	130 34.7%	121 32.3%	63 16.8%	6 1.6%	375 100.0%
	湖南地域	6 1.7%	38 10.7%	138 38.8%	120 33.7%	46 12.9%	8 2.2%	356 100.0%
	甲賀地域	3 1.9%	9 5.6%	55 34.0%	46 28.4%	47 29.0%	2 1.2%	162 100.0%
	東近江地域	2 0.8%	15 5.8%	84 32.7%	99 38.5%	53 20.6%	4 1.6%	257 100.0%
	湖東地域	2 1.2%	15 9.1%	50 30.5%	58 35.4%	37 22.6%	2 1.2%	164 100.0%
	湖北地域	3 1.6%	15 8.2%	62 33.9%	67 36.6%	36 19.7%	0 0.0%	183 100.0%
	湖西地域	0 0.0%	9 6.6%	46 33.8%	45 33.1%	35 25.7%	1 0.7%	136 100.0%
職業	雇用者（役員を含む）	12 1.3%	68 7.6%	302 33.7%	316 35.3%	188 21.0%	9 1.0%	895 100.0%
	自営業主（家庭内職者を含む）	0 0.0%	14 12.0%	38 32.5%	39 33.3%	25 21.4%	1 0.9%	117 100.0%
	家族従業者	2 2.5%	10 12.5%	29 36.3%	29 36.3%	9 11.3%	1 1.3%	80 100.0%
	無職	9 2.0%	49 10.9%	161 35.7%	142 31.5%	81 18.0%	9 2.0%	451 100.0%
	学生	0 0.0%	6 12.5%	17 35.4%	14 29.2%	10 20.8%	1 2.1%	48 100.0%
家族構成	一人暮らし（単身世帯）	1 1.4%	6 8.2%	21 28.8%	26 35.6%	18 24.7%	1 1.4%	73 100.0%
	夫婦のみ（1世代世帯）	9 2.4%	37 10.0%	123 33.3%	131 35.5%	64 17.3%	5 1.4%	369 100.0%
	親と子（2世代世帯）	11 1.3%	75 8.5%	329 37.5%	291 33.1%	161 18.3%	11 1.3%	878 100.0%
	親と子と孫（3世代世帯）	3 1.3%	19 8.4%	67 29.8%	79 35.1%	55 24.4%	2 0.9%	225 100.0%
	その他	0 0.0%	8 10.3%	24 30.8%	27 34.6%	18 23.1%	1 1.3%	78 100.0%
婚姻状況	既婚（事実婚を含む）	20 1.6%	125 9.7%	448 34.7%	440 34.1%	244 18.9%	13 1.0%	1,290 100.0%
	未婚	4 1.2%	23 6.7%	118 34.5%	117 34.2%	74 21.6%	6 1.8%	342 100.0%
子どもの有無	子どもがいる	21 1.7%	121 9.7%	440 35.3%	419 33.6%	234 18.8%	13 1.0%	1,248 100.0%
	子どもはいない	3 0.8%	27 7.1%	123 32.4%	138 36.3%	83 21.8%	6 1.6%	380 100.0%
居住歴	生まれてからずっと滋賀県に住んでいる	9 1.2%	65 8.4%	265 34.2%	285 36.8%	140 18.1%	11 1.4%	775 100.0%
	滋賀県で生まれて、県外に転出後、再び転入した	1 0.4%	20 8.5%	88 37.6%	76 32.5%	47 20.1%	2 0.9%	234 100.0%
	県外で生まれて滋賀県へ転入した	14 2.2%	63 10.0%	213 34.0%	197 31.4%	132 21.1%	8 1.3%	627 100.0%

問12-8 お住まいの市・町には、地元の産品を取り扱ったり、介護や子育てなど地域の課題を解決してくれる企業が充実している

		そう思う	ややそう思う	どちらとも言えない	あまりそう思わない	そう思わない	無回答	合計
滋賀県全体		16 1.0%	142 8.6%	564 34.3%	579 35.2%	320 19.5%	22 1.3%	1,643 100.0%
性別	男性	7 0.9%	64 8.1%	272 34.6%	289 36.8%	146 18.6%	8 1.0%	786 100.0%
	女性	9 1.1%	76 9.1%	287 34.3%	283 33.8%	168 20.1%	14 1.7%	837 100.0%
年齢	20歳代	4 2.4%	19 11.2%	62 36.5%	49 28.8%	33 19.4%	3 1.8%	170 100.0%
	30歳代	3 1.2%	24 9.7%	96 38.9%	84 34.0%	39 15.8%	1 0.4%	247 100.0%
	40歳代	1 0.3%	32 8.4%	133 35.0%	128 33.7%	84 22.1%	2 0.5%	380 100.0%
	50歳代	5 1.6%	23 7.2%	104 32.6%	114 35.7%	69 21.6%	4 1.3%	319 100.0%
	60歳代	1 0.2%	31 7.7%	126 31.4%	164 40.9%	71 17.7%	8 2.0%	401 100.0%
	70歳以上	2 1.7%	13 11.2%	41 35.3%	37 31.9%	19 16.4%	4 3.4%	116 100.0%
	居住地域	大津地域	4 1.1%	29 7.7%	129 34.4%	135 36.0%	71 18.9%	7 1.9%
湖南地域		3 0.8%	37 10.4%	148 41.6%	114 32.0%	47 13.2%	7 2.0%	356 100.0%
甲賀地域		2 1.2%	18 11.1%	50 30.9%	52 32.1%	39 24.1%	1 0.6%	162 100.0%
東近江地域		1 0.4%	23 8.9%	81 31.5%	97 37.7%	52 20.2%	3 1.2%	257 100.0%
湖東地域		3 1.8%	9 5.5%	49 29.9%	63 38.4%	37 22.6%	3 1.8%	164 100.0%
湖北地域		2 1.1%	18 9.8%	63 34.4%	64 35.0%	35 19.1%	1 0.5%	183 100.0%
湖西地域		1 0.7%	8 5.9%	42 30.9%	51 37.5%	34 25.0%	0 0.0%	136 100.0%
職業	雇用者（役員を含む）	10 1.1%	70 7.8%	321 35.9%	309 34.5%	178 19.9%	7 0.8%	895 100.0%
	自営業主（家庭内職者を含む）	1 0.9%	15 12.8%	26 22.2%	49 41.9%	25 21.4%	1 0.9%	117 100.0%
	家族従業者	0 0.0%	10 12.5%	33 41.3%	25 31.3%	11 13.8%	1 1.3%	80 100.0%
	無職	4 0.9%	43 9.5%	146 32.4%	161 35.7%	87 19.3%	10 2.2%	451 100.0%
	学生	0 0.0%	4 8.3%	19 39.6%	15 31.3%	9 18.8%	1 2.1%	48 100.0%
家族構成	一人暮らし（単身世帯）	1 1.4%	6 8.2%	21 28.8%	21 28.8%	23 31.5%	1 1.4%	73 100.0%
	夫婦のみ（1世代世帯）	3 0.8%	35 9.5%	119 32.2%	136 36.9%	72 19.5%	4 1.1%	369 100.0%
	親と子（2世代世帯）	8 0.9%	72 8.2%	328 37.4%	300 34.2%	159 18.1%	11 1.3%	878 100.0%
	親と子と孫（3世代世帯）	4 1.8%	22 9.8%	63 28.0%	88 39.1%	46 20.4%	2 0.9%	225 100.0%
	その他	0 0.0%	5 6.4%	28 35.9%	29 37.2%	15 19.2%	1 1.3%	78 100.0%
婚姻状況	既婚（事実婚を含む）	12 0.9%	112 8.7%	446 34.6%	460 35.7%	247 19.1%	13 1.0%	1,290 100.0%
	未婚	4 1.2%	30 8.8%	117 34.2%	115 33.6%	71 20.8%	5 1.5%	342 100.0%
子どもの有無	子どもがいる	11 0.9%	109 8.7%	428 34.3%	447 35.8%	240 19.2%	13 1.0%	1,248 100.0%
	子どもはいない	5 1.3%	33 8.7%	132 34.7%	128 33.7%	78 20.5%	4 1.1%	380 100.0%
居住歴	生まれてからずっと滋賀県に住んでいる	9 1.2%	74 9.5%	251 32.4%	284 36.6%	147 19.0%	10 1.3%	775 100.0%
	滋賀県で生まれて、県外に転出後、再び転入した	2 0.9%	23 9.8%	85 36.3%	82 35.0%	40 17.1%	2 0.9%	234 100.0%
	県外で生まれて滋賀県へ転入した	5 0.8%	45 7.2%	226 36.0%	210 33.5%	133 21.2%	8 1.3%	627 100.0%

問13 創る力

問13-1 新しい事業や新しい商品・サービスのアイデアがある

		そう思う	ややそう思う	どちらとも言えない	あまりそう思わない	そう思わない	無回答	合計
滋賀県全体		22	116	619	542	320	24	1,643
		1.3%	7.1%	37.7%	33.0%	19.5%	1.5%	100.0%
性別	男性	13	61	291	257	156	8	786
		1.7%	7.8%	37.0%	32.7%	19.8%	1.0%	100.0%
性別	女性	9	52	322	278	160	16	837
		1.1%	6.2%	38.5%	33.2%	19.1%	1.9%	100.0%
年齢	20歳代	6	9	69	51	32	3	170
		3.5%	5.3%	40.6%	30.0%	18.8%	1.8%	100.0%
	30歳代	7	16	86	89	48	1	247
		2.8%	6.5%	34.8%	36.0%	19.4%	0.4%	100.0%
	40歳代	3	30	149	121	75	2	380
		0.8%	7.9%	39.2%	31.8%	19.7%	0.5%	100.0%
	50歳代	4	26	121	101	65	2	319
	1.3%	8.2%	37.9%	31.7%	20.4%	0.6%	100.0%	
年齢	60歳代	0	24	144	144	80	9	401
		0.0%	6.0%	35.9%	35.9%	20.0%	2.2%	100.0%
年齢	70歳以上	2	10	47	32	18	7	116
		1.7%	8.6%	40.5%	27.6%	15.5%	6.0%	100.0%
居住地域	大津地域	7	24	125	139	71	9	375
		1.9%	6.4%	33.3%	37.1%	18.9%	2.4%	100.0%
	湖南地域	6	36	151	96	60	7	356
		1.7%	10.1%	42.4%	27.0%	16.9%	2.0%	100.0%
	甲賀地域	3	8	56	47	47	1	162
		1.9%	4.9%	34.6%	29.0%	29.0%	0.6%	100.0%
	東近江地域	0	14	95	98	46	4	257
	0.0%	5.4%	37.0%	38.1%	17.9%	1.6%	100.0%	
居住地域	湖東地域	4	11	62	48	37	2	164
		2.4%	6.7%	37.8%	29.3%	22.6%	1.2%	100.0%
居住地域	湖北地域	1	13	83	55	31	0	183
		0.5%	7.1%	45.4%	30.1%	16.9%	0.0%	100.0%
居住地域	湖西地域	1	9	44	55	26	1	136
		0.7%	6.6%	32.4%	40.4%	19.1%	0.7%	100.0%
職業	雇用者（役員を含む）	16	65	343	297	169	5	895
		1.8%	7.3%	38.3%	33.2%	18.9%	0.6%	100.0%
	自営業主（家庭内職者を含む）	3	12	34	42	25	1	117
		2.6%	10.3%	29.1%	35.9%	21.4%	0.9%	100.0%
	家族従業者	0	10	31	23	15	1	80
		0.0%	12.5%	38.8%	28.8%	18.8%	1.3%	100.0%
職業	無職	2	23	169	150	94	13	451
		0.4%	5.1%	37.5%	33.3%	20.8%	2.9%	100.0%
職業	学生	1	2	20	15	9	1	48
		2.1%	4.2%	41.7%	31.3%	18.8%	2.1%	100.0%
家族構成	一人暮らし（単身世帯）	0	6	28	21	16	2	73
		0.0%	8.2%	38.4%	28.8%	21.9%	2.7%	100.0%
	夫婦のみ（1世代世帯）	7	28	135	124	67	8	369
		1.9%	7.6%	36.6%	33.6%	18.2%	2.2%	100.0%
	親と子（2世代世帯）	13	61	334	293	171	6	878
	1.5%	6.9%	38.0%	33.4%	19.5%	0.7%	100.0%	
家族構成	親と子と孫（3世代世帯）	2	18	83	75	44	3	225
		0.9%	8.0%	36.9%	33.3%	19.6%	1.3%	100.0%
家族構成	その他	0	3	33	25	16	1	78
		0.0%	3.8%	42.3%	32.1%	20.5%	1.3%	100.0%
婚姻状況	既婚（事実婚を含む）	15	86	493	432	251	13	1,290
		1.2%	6.7%	38.2%	33.5%	19.5%	1.0%	100.0%
婚姻状況	未婚	7	30	126	107	66	6	342
		2.0%	8.8%	36.8%	31.3%	19.3%	1.8%	100.0%
子ども有無	子どもがいる	13	86	480	410	243	16	1,248
		1.0%	6.9%	38.5%	32.9%	19.5%	1.3%	100.0%
子ども有無	子どもはいない	9	30	136	130	72	3	380
		2.4%	7.9%	35.8%	34.2%	18.9%	0.8%	100.0%
居住歴	生まれてからずっと滋賀県に住んでいる	10	45	309	261	140	10	775
		1.3%	5.8%	39.9%	33.7%	18.1%	1.3%	100.0%
	滋賀県で生まれて、県外に転出後、再び転入した	6	18	90	76	42	2	234
		2.6%	7.7%	38.5%	32.5%	17.9%	0.9%	100.0%
居住歴	県外で生まれて滋賀県へ転入した	6	53	218	204	136	10	627
		1.0%	8.5%	34.8%	32.5%	21.7%	1.6%	100.0%

問13-2 起業のアイデアと意欲がある

		そう思う	ややそう 思う	どちらと も言えな い	あまりそ う思わな い	そう思わ ない	無回答	合計
滋賀県全体		26 1.6%	94 5.7%	599 36.5%	552 33.6%	348 21.2%	24 1.5%	1,643 100.0%
性別	男性	15 1.9%	46 5.9%	289 36.8%	261 33.2%	166 21.1%	9 1.1%	786 100.0%
	女性	11 1.3%	46 5.5%	305 36.4%	283 33.8%	177 21.1%	15 1.8%	837 100.0%
年齢	20歳代	5 2.9%	9 5.3%	71 41.8%	49 28.8%	33 19.4%	3 1.8%	170 100.0%
	30歳代	5 2.0%	16 6.5%	88 35.6%	80 32.4%	56 22.7%	2 0.8%	247 100.0%
	40歳代	8 2.1%	20 5.3%	147 38.7%	123 32.4%	80 21.1%	2 0.5%	380 100.0%
	50歳代	5 1.6%	18 5.6%	112 35.1%	111 34.8%	71 22.3%	2 0.6%	319 100.0%
	60歳代	1 0.2%	21 5.2%	130 32.4%	153 38.2%	88 21.9%	8 2.0%	401 100.0%
	70歳以上	2 1.7%	9 7.8%	50 43.1%	31 26.7%	17 14.7%	7 6.0%	116 100.0%
	居住地域	大津地域	6 1.6%	21 5.6%	122 32.5%	141 37.6%	76 20.3%	9 2.4%
湖南地域		8 2.2%	22 6.2%	151 42.4%	98 27.5%	70 19.7%	7 2.0%	356 100.0%
甲賀地域		2 1.2%	8 4.9%	49 30.2%	53 32.7%	49 30.2%	1 0.6%	162 100.0%
東近江地域		1 0.4%	14 5.4%	87 33.9%	105 40.9%	46 17.9%	4 1.6%	257 100.0%
湖東地域		3 1.8%	6 3.7%	60 36.6%	55 33.5%	38 23.2%	2 1.2%	164 100.0%
湖北地域		3 1.6%	13 7.1%	84 45.9%	47 25.7%	36 19.7%	0 0.0%	183 100.0%
湖西地域		3 2.2%	9 6.6%	45 33.1%	48 35.3%	30 22.1%	1 0.7%	136 100.0%
職業	雇用者（役員を含む）	16 1.8%	57 6.4%	333 37.2%	298 33.3%	186 20.8%	5 0.6%	895 100.0%
	自営業主（家庭内職者を含む）	5 4.3%	11 9.4%	34 29.1%	40 34.2%	26 22.2%	1 0.9%	117 100.0%
	家族従業者	1 1.3%	6 7.5%	34 42.5%	24 30.0%	14 17.5%	1 1.3%	80 100.0%
	無職	3 0.7%	15 3.3%	156 34.6%	163 36.1%	100 22.2%	14 3.1%	451 100.0%
	学生	1 2.1%	1 2.1%	22 45.8%	11 22.9%	12 25.0%	1 2.1%	48 100.0%
家族構成	一人暮らし（単身世帯）	0 0.0%	5 6.8%	26 35.6%	26 31.5%	17 23.3%	2 2.7%	73 100.0%
	夫婦のみ（1世代世帯）	7 1.9%	25 6.8%	130 35.2%	125 33.9%	75 20.3%	7 1.9%	369 100.0%
	親と子（2世代世帯）	16 1.8%	50 5.7%	324 36.9%	300 34.2%	181 20.6%	7 0.8%	878 100.0%
	親と子と孫（3世代世帯）	3 1.3%	11 4.9%	81 36.0%	77 34.2%	50 22.2%	3 1.3%	225 100.0%
	その他	0 0.0%	2 2.6%	33 42.3%	24 30.8%	18 23.1%	1 1.3%	78 100.0%
婚姻状況	既婚（事実婚を含む）	19 1.5%	71 5.5%	472 36.6%	442 34.3%	274 21.2%	12 0.9%	1,290 100.0%
	未婚	7 2.0%	22 6.4%	127 37.1%	108 31.6%	71 20.8%	7 2.0%	342 100.0%
子どもの有無	子どもがいる	20 1.6%	71 5.7%	456 36.5%	416 33.3%	270 21.6%	15 1.2%	1,248 100.0%
	子どもはいない	6 1.6%	22 5.8%	142 37.4%	132 34.7%	74 19.5%	4 1.1%	380 100.0%
居住歴	生まれてからずっと滋賀県に住んでいる	7 0.9%	43 5.5%	291 37.5%	269 34.7%	155 20.0%	10 1.3%	775 100.0%
	滋賀県で生まれて、県外に転出後、再び転入した	7 3.0%	16 6.8%	86 36.8%	75 32.1%	48 20.5%	2 0.9%	234 100.0%
	県外で生まれて滋賀県へ転入した	12 1.9%	34 5.4%	220 35.1%	208 33.2%	143 22.8%	10 1.6%	627 100.0%

問13-3 お住まいの市・町では、新しい事業を始めたり、新しい商品・サービスを生みやすい環境が整っている

		そう思う	ややそう 思う	どちらと も言えな い	あまりそ う思わな い	そう思わ ない	無回答	合計
滋賀県全体		11 0.7%	90 5.5%	613 37.3%	550 33.5%	355 21.6%	24 1.5%	1,643 100.0%
性別	男性	5 0.6%	44 5.6%	290 36.9%	266 33.8%	172 21.9%	9 1.1%	786 100.0%
	女性	6 0.7%	44 5.3%	318 38.0%	276 33.0%	178 21.3%	15 1.8%	837 100.0%
年齢	20歳代	3 1.8%	10 5.9%	73 42.9%	49 28.8%	32 18.8%	3 1.8%	170 100.0%
	30歳代	3 1.2%	12 4.9%	91 36.8%	87 35.2%	51 20.6%	3 1.2%	247 100.0%
	40歳代	3 0.8%	21 5.5%	143 37.6%	123 32.4%	88 23.2%	2 0.5%	380 100.0%
	50歳代	1 0.3%	18 5.6%	118 37.0%	107 33.5%	73 22.9%	2 0.6%	319 100.0%
	60歳代	1 0.2%	21 5.2%	134 33.4%	150 37.4%	87 21.7%	8 2.0%	401 100.0%
	70歳以上	0 0.0%	7 6.0%	52 44.8%	30 25.9%	21 18.1%	6 5.2%	116 100.0%
	居住地域	大津地域	4 1.1%	19 5.1%	136 36.3%	134 35.7%	74 19.7%	8 2.1%
湖南地域		2 0.6%	26 7.3%	158 44.4%	102 28.7%	61 17.1%	7 2.0%	356 100.0%
甲賀地域		1 0.6%	13 8.0%	47 29.0%	50 30.9%	50 30.9%	1 0.6%	162 100.0%
東近江地域		0 0.0%	7 2.7%	100 38.9%	96 37.4%	50 19.5%	4 1.6%	257 100.0%
湖東地域		3 1.8%	4 2.4%	60 36.6%	58 35.4%	37 22.6%	2 1.2%	164 100.0%
湖北地域		0 0.0%	15 8.2%	75 41.0%	55 30.1%	38 20.8%	0 0.0%	183 100.0%
湖西地域		1 0.7%	5 3.7%	35 25.7%	51 37.5%	42 30.9%	2 1.5%	136 100.0%
職業	雇用者（役員を含む）	10 1.1%	46 5.1%	333 37.2%	313 35.0%	188 21.0%	5 0.6%	895 100.0%
	自営業主（家庭内職者を含む）	1 0.9%	8 6.8%	42 35.9%	36 30.8%	29 24.8%	1 0.9%	117 100.0%
	家族従業者	0 0.0%	7 8.8%	38 47.5%	19 23.8%	15 18.8%	1 1.3%	80 100.0%
	無職	0 0.0%	22 4.9%	156 34.6%	155 34.4%	104 23.1%	14 3.1%	451 100.0%
	学生	0 0.0%	4 8.3%	23 47.9%	10 20.8%	10 20.8%	1 2.1%	48 100.0%
家族構成	一人暮らし（単身世帯）	0 0.0%	7 9.6%	24 32.9%	21 28.8%	19 26.0%	2 2.7%	73 100.0%
	夫婦のみ（1世代世帯）	3 0.8%	18 4.9%	130 35.2%	127 34.4%	85 23.0%	6 1.6%	369 100.0%
	親と子（2世代世帯）	6 0.7%	51 5.8%	338 38.5%	299 34.1%	176 20.0%	8 0.9%	878 100.0%
	親と子と孫（3世代世帯）	2 0.9%	13 5.8%	82 36.4%	73 32.4%	52 23.1%	3 1.3%	225 100.0%
	その他	0 0.0%	1 1.3%	33 42.3%	26 33.3%	17 21.8%	1 1.3%	78 100.0%
婚姻状況	既婚（事実婚を含む）	8 0.6%	66 5.1%	483 37.4%	438 34.0%	283 21.9%	12 0.9%	1,290 100.0%
	未婚	3 0.9%	24 7.0%	130 38.0%	109 31.9%	69 20.2%	7 2.0%	342 100.0%
子どもの有無	子どもがいる	8 0.6%	67 5.4%	472 37.8%	413 33.1%	273 21.9%	15 1.2%	1,248 100.0%
	子どもはいない	3 0.8%	22 5.8%	140 36.8%	133 35.0%	78 20.5%	4 1.1%	380 100.0%
居住歴	生まれてからずっと滋賀県に住んでいる	5 0.6%	38 4.9%	293 37.8%	272 35.1%	157 20.3%	10 1.3%	775 100.0%
	滋賀県で生まれて、県外に転出後、再び転入した	3 1.3%	16 6.8%	87 37.2%	77 32.9%	49 20.9%	2 0.9%	234 100.0%
	県外で生まれて滋賀県へ転入した	3 0.5%	35 5.6%	232 37.0%	200 31.9%	147 23.4%	10 1.6%	627 100.0%



滋賀県産業振興ビジョンに関する県民意識調査 【ご協力のお願い】

皆様には、日頃から滋賀県の施策の推進にご理解、ご協力をいただきありがとうございます。

県では、「滋賀県産業振興ビジョン」に基づき、産業振興施策を進めているところであり、このたび今後の産業振興施策に活かしていくため、県民意識調査を実施することになりました。

頂いたご意見等は、「夢や希望に満ちた豊かさ実感・滋賀」をみんなでつくっていくための、大切な基礎資料としてまいりますので、皆様のお声をぜひお聴かせくださいますよう、よろしく願いいたします。

平成 28 年（2016 年）1 月

滋賀県庁・商工観光労働部商工政策課

<ご記入にあたってのお願い>

- この調査は、個人を対象にしていますので、お送りした封筒に書かれている**あて名の方ご自身がご記入ください**。（本人による記入が困難な場合には、ご家族などがご本人から聞き取って代筆をお願いします。）
- この調査は無記名でお願いします。また、この調査票に記入された内容は統計的に処理しますので、**内容が外部にもれたりしてご迷惑をおかけすることは決してございません**。どうぞありのままをお答えください。
- 回答は質問ごとに用意した答えの中から、あなたのお考えに近いものの番号に○印をつけてください。
- 回答によって、次の質問をとばしていくところがありますが、その場合には質問の指示にしたがって進んでください。
- ご記入いただいた調査票は、三つ折りにして同封の返信用封筒に入れ、**1月20日(水)**までに郵便ポストへご投函くださいますようお願いいたします。（お名前を書いていただく必要はありません。）
- 本調査は、県内にお住まいの20歳以上の方3,000人を対象に実施しています。
- この調査についてのお問い合わせなどございましたら、下記までご連絡をお願いします。

（連絡先）滋賀県庁・商工観光労働部商工政策課
電話 077-528-3712、ファックス 077-528-4870

あなた自身のことについておたずねします

問1 あなたの性別は。(1つに○)

1 男性	2 女性
------	------

問2 あなたの年齢を平成28年1月1日現在でお答えください。(1つに○)

1 20歳～24歳	2 25歳～29歳	3 30歳～34歳	4 35歳～39歳
5 40歳～44歳	6 45歳～49歳	7 50歳～54歳	8 55歳～59歳
9 60歳～64歳	10 65歳～69歳	11 70歳～74歳	12 75歳以上

問3 あなたのお住まいの地域はどちらですか。(1つに○)

1 大津地域 (大津市)
2 湖南地域 (草津市、守山市、栗東市、野洲市)
3 甲賀地域 (甲賀市、湖南市)
4 東近江地域 (近江八幡市、東近江市、日野町、竜王町)
5 湖東地域 (彦根市、愛荘町、豊郷町、甲良町、多賀町)
6 湖北地域 (長浜市、米原市)
7 湖西地域 (高島市)

問4 あなたの職業はどれにあたりますか。(1つに○)

1 雇用者(役員を含む)	}	→ 問4付問1から付問3へ
2 自営業主(家庭内職者を含む)		
3 家族従業者		
4 無職	}	→ 問5へ
5 学生		

問4で「1 雇用者(役員を含む)」「2 自営業主(家庭内職者を含む)」「3 家族従業者」と回答された方におたずねします。

問4付問1 あなたの仕事内容はどれにあたりますか。(1つに○)

1 管理職	2 専門・技術職
3 事務職	4 販売・サービス・保安職
5 農林漁業職	6 生産・輸送・建設・労務職

問4付問2 あなたの雇用形態はどれにあたりますか。(1つに○)

1 役員
2 正規の職員・従業員
3 非正規の職員・従業員

問4付問3 あなたの勤務地はどこですか。(1つに○)

1 今、住んでいる市町
2 今、住んでいる市町以外の県内の市町
3 県外

問5 あなたの家族構成はどれにあたりますか。(1つに○)

- 1 一人暮らし(単身世帯)
- 2 夫婦のみ(1世代世帯)
- 3 親と子(2世代世帯)
- 4 親と子と孫(3世代世帯)
- 5 その他

問6 あなたは現在結婚しておられますか。(1つに○)

- 1 既婚(事実婚を含む)
- 2 未婚

問7 あなたにはお子さんはおられますか。(1つに○)

- 1 子どもがいる
- 2 子どもはいない

問8 あなたは、滋賀県で生まれてずっと滋賀県にお住まいですか。(1つに○)

- 1 生まれてからずっと滋賀県に住んでいる
 - 2 滋賀県で生まれて、県外に転出後、再び転入した
 - 3 県外で生まれて滋賀県へ転入した
- } →問8付問1へ

問8で「2 滋賀県で生まれて、県外に転出後、再び転入した」または「3 県外で生まれて滋賀県へ転入した」と回答された方におたずねします。

問8付問1 滋賀県に転入後、何年ぐらいになりますか。(○は1つだけ)

- 1 3年未満
- 2 3年以上～10年未満
- 3 10年以上

あなたご自身や、あなたの住む地域についておたずねします。

問9 あなたご自身の暮らし向きについて、あてはまるものにお答えください。(1～8それぞれについて1つに○)【総論】

		そう思う	ややそう思う	どさばりとも言えない	あまりそう思わない	そう思わない
1	1年前と比べて、自分の世帯の暮らし向きは良くなってきた	5	4	3	2	1
2	現在の自分の世帯の暮らし向きは良い	5	4	3	2	1
3	1年後の自分の世帯の暮らし向きは、現在に比べて良くなりそう	5	4	3	2	1
4	1年前と比べて、自分の世帯の収入は増えた	5	4	3	2	1
5	1年後の自分の世帯の収入は、現在に比べて増えそう	5	4	3	2	1
6	1年後の自分の世帯の支出は、現在に比べて増やせそう	5	4	3	2	1
7	1年前と比べて、自分の世帯の資産(貯金、株、不動産等)は増えた	5	4	3	2	1
8	1年後の自分の世帯の資産(貯金、株、不動産等)は、現在に比べて増えそう	5	4	3	2	1

問10 あなたご自身のお仕事について、またお住まいの市町での労働環境について、あてはまるものにお答えください。(1～7それぞれについて1つに○)【働く力】

		そう思う	ややそう思う	どちらとも言えない	あまりそう思わない	そう思わない
1	自分の仕事にやりがいや充実感を感じている	5	4	3	2	1
2	仕事と生活のバランスが取れている	5	4	3	2	1
3	仕事をはじめ社会的な生活を営む上で、自分の技術や能力などが発揮できている	5	4	3	2	1
4	仕事をはじめ社会的な生活を通じて、自分の技術や能力などが高まっている	5	4	3	2	1
5	仕事や就業に役立てるための学びや自己啓発を行っている	5	4	3	2	1
6	お住まいの市・町では、働く意欲がある人たちの雇用が確保されている	5	4	3	2	1
7	お住まいの市・町では、年齢や性別にかかわらず、働きやすい環境が整っている	5	4	3	2	1

問 11 お住まいの市町の自然や、歴史・文化、観光について、あてはまるものにお答えください。
 (1～9それぞれについて1つに○)【ブランド力】

		そう思う	ややそう思う	どちらとも言えない	あまりそう思わない	そう思わない
1	お住まいの市・町に誇りや愛着を感じる	5	4	3	2	1
2	県内の自然・歴史・文化的なスポットを訪れている	5	4	3	2	1
3	県内の自然・歴史・文化的なスポットについて、県外の人にその良さを広めている	5	4	3	2	1
4	県外に住んでいる同世代の方に、滋賀県への移住を相談された場合、移住を勧める	5	4	3	2	1
5	お住まいの市・町には、自慢したい地域の「宝」(自然資源、歴史・文化資源、伝統産業など)がある	5	4	3	2	1
6	お住まいの市・町には、他地域の人が訪れたいような魅力的なスポットがある	5	4	3	2	1
7	お住まいの市・町では、これらの「宝」やスポットが産業振興に活かされている	5	4	3	2	1
8	お住まいの市・町では、観光などの訪問客が増えている	5	4	3	2	1
9	お住まいの市・町では、訪問客を受入れる体制が整っている	5	4	3	2	1

問 12 お住まいの市町の生活環境について、あてはまるものにお答えください。(1～8それぞれについて1つに○)【循環力】

		そう思う	ややそう思う	どちらとも言いえない	あまりそう思わない	そう思わない
1	食品や日用品の購入は、地元の商店街やスーパーを利用している	5	4	3	2	1
2	お住まいの市・町や県内でとれたものを意識して買っている	5	4	3	2	1
3	遊びやレクリエーションは、主にお住まいの市・町内で行っている	5	4	3	2	1
4	お住まいの市・町の駅前や商店街には活気がある	5	4	3	2	1
5	お住まいの市・町は、買い物ができる場所が充実している	5	4	3	2	1
6	お住まいの市・町は、遊びやレクリエーションの場所や施設が充実している	5	4	3	2	1
7	お住まいの市・町には、学びや自己啓発を行うことができる場所が充実している	5	4	3	2	1
8	お住まいの市・町には、地元の産品を取り扱ったり、介護や子育てなど地域の課題を解決してくれる企業が充実している	5	4	3	2	1

問 13 お住まいの市町の、新しいものを生み出す力について、あてはまるものにお答えください。(1～3それぞれについて1つに○)【創る力】

		そう思う	ややそう思う	どちらとも言いえない	あまりそう思わない	そう思わない
1	新しい事業や新しい商品・サービスのアイデアがある	5	4	3	2	1
2	起業のアイデアと意欲がある	5	4	3	2	1
3	お住まいの市・町では、新しい事業を始めたり、新しい商品・サービスを生みやすい環境が整っている	5	4	3	2	1

調査にご協力ありがとうございました。

滋賀県産業振興ビジョンに関する県民意識調査

平成 28 年(2016 年) 3 月

発行 滋賀県 商工観光労働部 商工政策課
〒520-8577 滋賀県大津市京町四丁目 1 番 1 号
TEL (077) 528-3712
FAX (077) 528-4870

